

**O'ZBEKISTON RESPUBLIKASI
OLY VA O'RTA MAXSUS TA'LIM VAZIRLIGI**

TOSHKENT DAVLAT IQTISODIYOT UNIVERSITETI

A.E.ISHMUXAMEDOV, Z.A.DJUMAEV, Q. X. JUMAEV

MAKROIQTISODIYOT

O'zbekiston Respublikasi Oliy va o'rta
maxsus ta'lim vazirligi oliy o'quv yurtlararo ilmiy-uslubiy birlashmalar faoliyatini
muvofiqlashtiruvchi kengashi tomonidan oliy o'quv yurtlarining iqtisodiy
ta'lim yo'nalishlari talabalari uchun o'quv qo'llanma
sifatida tavsiya etilgan

TOSHKENT-2006

Ishmuhamedov A.E., Djumaev Z.A. Q. X. Jumaev. Makroiqtisodiyot (O'quv qo'llanma) –T. TDIU, 261 bet.

Ushbu o'quv qo'llanmada makroiqtisodiyot fanining asosiy tushunchalari, muammolari va makroiqtisodiy siyosat yuritishning asoslari bayon qilib berilgan. Jumladan qo'llanmada makroiqtisodiy ko'rsatkichlarni hisoblash usullari, makroiqtisodiy muvozanatning turli modellari, makroiqtisodiy siyosatning fiskal va monetar yo'nalishlari, iqtisodiy o'sish masalalari, tashqi savdo siyosatini yuritishning nazariy asoslari hamda usullari, to'lov balansi, valyuta kursi kabi mavzular joy olgan.

O'quv qo'llanma iqtisodiyot ta'lim yo'nalishi talabalari uchun mo'ljallangan.

**Mas'ul muharrir: «Iqtisodiyot va statistika» fakulteti dekani. i.f.n.,
dotsent A. B. Hayitov**

Taqrizchilar:

1. «Makroiqtisodiyot» kafedrasida dotsenti i.f.n. Kalanova M.Z.
2. «Makroiqtisodiyot» kafedrasida dotsenti i.f.n. Haydarov M.T.

**Ишмухамедов А.Э., Джумаев З.А. Жумаев К.Х. Макроэкономика.
(Учебное пособие) –Т. ТДИУ, 252 бет.**

В данном учебном пособии изложены основные понятия и проблемы макроэкономической науки и основы проведения макроэкономической политики. В частности в пособие включены темы раскрывающие вопросы расчета макроэкономических показателей, сущности и причины макроэкономической нестабильности, различных моделей макроэкономического равновесия, фискального и монетарного направления макроэкономической политики, вопросов экономического роста теоретических основ и методов внешнеторговой политики, платежного баланса и валютного курса.

Учебное пособие предназначено для студентов обучающихся по направлению экономика.

Ответственный редактор: к.э.н., доц. Хайитов А.Б.

Рецензенты:

Доцент кафедрой «Микро и макроэкономика», к.э.н. Каланова М.З.

Доцент кафедрой «Микро и макроэкономика», к.э.н. Хайдаров М.Т.

Ishmuhamedov A.E., Djumaev Z.A. Q. X. Jumaev. Makroiqtisodiyot (O'quv qo'llanma) –T. TDIU, 261 bet.

Ushbu o'quv qo'llanmada makroiqtisodiyot fanining asosiy tushunchalari, muammolari va makroiqtisodiy siyosat yuritishning asoslari bayon qilib berilgan. Jumladan qo'llanmada makroiqtisodiy ko'rsatkichlarni hisoblash usullari, makroiqtisodiy muvozanatning turli modellari, makroiqtisodiy siyosatning fiskal va monetar yo'nalishlari, iqtisodiy o'sish masalalari, tashqi savdo siyosatini yuritishning nazariy asoslari hamda usullari, to'lov balansi, valyuta kursi kabi mavzular joy olgan.

O'quv qo'llanma iqtisodiyot ta'lim yo'nalishi talabalari uchun mo'ljallangan.

**Mas'ul muharrir: «Iqtisodiyot va statistika» fakulteti dekani. i.f.n.,
dotsent A. B. Hayitov**

Taqrizchilar:

3. «Makroiqtisodiyot» kafedrası dotsenti i.f.n. Kalanova M.Z.
4. «Makroiqtisodiyot» kafedrası dotsenti i.f.n. Haydarov M.T.

KIRISH

Fanni o'rganishning dolzarbliligi. Iqtisodiyotda barqaror o'sish sur'atlarini ta'minlash, investitsiya va biznes muhitini yanada yaxshilash, milliy manfaatlarimiz uchun eng qulay tarzda jahon iqtisodiyotiga integratsilashish, iqtisodiy faollik darajasini oshirish kabi vazifalar davlat tomonidan amalga oshiriladigan makroiqtisodiy siyosat samaradorligiga, uning ilmiy asoslanganligi hamda real voqelikni hisobga olib o'tkazilayotganligiga bog'liq.

Inflyatsiya sur'atlarining jilovlanishi, davlat byudjeti taqchilligini tan olingan me'yorlardan ham past darajada bo'lishini ta'minlanishi respublikamizda olib borilayotgan makroiqtisodiy siyosat samaradorligidan dalolat beribgina qolmasdan, iqtisodiyotimizga kiritiladigan investitsiyalar ko'lamining oshishi, tovarlar va xizmatlar ishlab chiqarishni kengaytirish hamda aholi real daromadlarini o'stirishning muhim sharti hamdir. O'zbekiston Respublikasi Prezidenti I.A. Karimov Oliy Majlisning Qonunchilik Palatasi va Senatining qo'shma majlisida 2004 yil islohotlarni amalga oshirish natijalariga yakun yasar ekanlar - "avvalam bor, iqtisodiyotning barqaror o'sishi ta'minlandi, makroiqtisodiy va moliyaviy barqarorlik mustahkamlandi, iqtisodiyot va uning ayrim sohalaridagi mutanosiblik kuchaydi.

Islohot yillarida yalpi ichki mahsulot ilk bor 7,7 foiz o'sdi"* deb ta'kidladilar. Islohotlarning izchilligini ta'minlashga qaratilgan, shu majlisda O'zbekiston Respublikasi Prezidenti tomonidan belgilab berilgan iqtisodiy islohotlarni chuqurlashtirishning ustuvor yo'nalishlari bevosita yoki bilvosita makroiqtisodiy masalalar bo'lib hisoblanadi.

Erishilgan Zamonaviy taraqqiyot jarayonlari iqtisodchi kadrlardan makroiqtisodiy nazariya va eng zamonaviy makroiqtisodiy kontseptsiyalar bilan yaxshi tanish bo'lishni, makroiqtisodiy tahlil malakasiga, nazariy bilimlarni amaliyot bilan bog'lash ko'nikmalariga ega bo'lishni talab etadi. Shu sababli ham makroiqtisodiy jarayonlarning kechishi qonuniyatlarini, makroiqtisodiy muammolarni, makroiqtisodiy siyosat yuritgan holda ularni echish yo'llarini turli modellar vositasida mantiqiy izchillikka amal qilgan holda o'rganish dolzarb vazifadir

Qayd etilgan masalalar makroiqtisodiyot fani predmeti bilan qamrab olingan. Makroiqtisodiyot fani ko'rilayotgan masalalarga bog'liq tarzda iqtisodiyot fanlari tizimidagi «Mehnat iqtisodi», «Bank ishi», «Pul, Kredit, Bank.», «Moliya», «Soliqlar va soliqqa tortish», «Xalqaro iqtisodiy munosabatlar», «Jahon iqtisodiyoti», «Makroiqtisodiy statistika», «Iqtisodiy matematik modellashtirish» hamda boshqa fanlar bilan aloqadorlikka ega.

Fan bo'yicha adabiyotlarning qiyosiy tahlili.

Агапова Т.А., Серегина С.Ф. Макроэкономика: Учебник.- 7-е изд.

М.: «Дело и Сервис», 2005., 464 с.

MDU darsliklari seriyasida chop etilgan bu kitob tahlilimizda ko'rib chiqiladigan boshqa darsliklardan mavzular ketma-ketligi, muammolar qisqa, tushunarli tarzda ochib berilganligi, har bir mavzu oxirida asosiy atamalar,

* Каримов И.А. Бизнинг бош мақсадимиз жамиятни демократлаштириш ва янгилаш, мамлакатни модернизация ва ислох этишдир", Т., "Ўзбекистон", 2005., 68-69 б.б.

muhokama uchun savollar, masalalar va ularning echimlari, testlar keltirilganligi, ya'ni oliy o'quv yurti auditoriyasiga maksimal darajada moslashtirilganligi bilan farq qiladi. Darslik 18 bobni o'z ichiga olgan bo'lib 1-9, 11, 13-16 mavzular TDIU o'quv dasturiga mos keladi. Darslikda TDIU o'quv dasturiga kiritilmagan "Yalpi taklif va Fillips egri chizig'i. Taklifni rag'batlantirish siyosati", "Makroiqtisodiy siyosat modellarini tanlash", Byudjet tahchilligi va davlat qarzini boshqarish", "Ichki va tashqi muvozanat: iqtisodiy muvozanat muammolari", ya'ni 4 mavzu kiritilgan. TDIU o'quv dasturiga kiritilgan "Iste'mol va investitsiya funksiyasi", "Keynsning makroiqtisodiy muvozanat modeli" mavzulari birlashtirib yuborilgan. Darslik makroiqtisodiyot fanini o'rganish uchun qulay, mavzular chuqur yoritilgan, nazariy masalalar Rossiya Federatsiyasi iqtisodiyotidan keltirilgan misollar, statistik ma'lumotlar bilan to'ldirilgan.

Макроэкономика. Теория и Российская практика/ Под редакцией Грязновой А.Г. и Думной Н.Н. М., КНОРУС, 2005., 688 с.

Ushbu darslik 4-bo'limni o'z ichiga olgan.

Birinchi bo'limda "Makroiqtisodiy tahlilning nazariy asoslari" ko'rib chiqilgan bo'lib ko'pchilik boshqa adabiyotlardan farqli o'laroq, darslikning bu bo'limida AD-AS modeli, keysning makroiqtisodiy muvozanat modeli va IS-LM modeli bir mavzuda jamlangan va dastlabki bobdayoq iqtisodiy o'sish mavzusi ko'rib chiqilgan.

2-bo'lim «Bozor iqtisodiyotida davlat» deb nomlangan. Bu bo'limning boshqa darsliklarda uchramagan xususiyati, unda iqtisodiy siyosatning barcha ko'rinishlari (jumladan investitsiya siyosati, ijtimoiy siyosat) mavzu qilib berilishi bilan birga ularning bir joyda jamlanganligidir

3-bo'lim «Xalqaro iqtisodiyot» deb nomlangan. Bu bo'limni yoritishga jahon iqtisodiyotini oxirgi yangiliklariga tayangan holda yondoshilgan. Ammo bu bo'limda TDIU o'quv dasturidagi tashqari savdo siyosati mavzusi yo'q.

4-bo'lim «Yirik federativ davlat iqtisodiyoti» deb nomlangan bo'lib 4 mavzunii o'z ichiga oladi.

Bu bo'limda milliy iqtisodiyot va hudud iqtisoditining munosabatlari va aloqadorligi, davlat hududiy siyosatining asoslari xususiyatlari, hamda yo'nalishlari ko'rib chiqilgan.

Darslikda mavzular sodda, tushunarli tilda yozilgan va barcha makroiqtisodiy muammolar qisqacha yoritilgan.

Тарасевич Л.С., Гребников П.И., Леусский А.И. Макроэкономика: Учебник. - 5-е изд., М.: Юрайт-Издат, 2004., 654 с.

Ushbu darslik 657 betdan iborat bo'lib, 5 qism 14 bobdan iborat.

1-qism «Makroiqtisodiyotga kirish» deb nomlangan bo'lib unda makroiqtisodiyot predmeti, metodi makroiqtisodiy doiraviy aylanish va makroiqtisodiy ko'rsatkichlarni hisoblash xususiyatlari tarixiy-taqqoslov va amaliy misollar vositasida ko'rib chiqilgan.

2-qism «Alohida bozorlardagi muvozanat» deb nomlangan. Bu qismda AD-AS modeli va keysning maroiqtisodiy modeli bir mavzuga jamlangan bo'lib real misollar va boshqa darsliklarga nisbatan murakkab matematik apparat yordamida yoritilgan. Xuddi shu fikr umuman darslikdagi barcha mavzularga tegishli.

3-qism «Umumiy iqtisodiy muvozanat va konyuktra sikllari» (davrlari) deb nomlangan bo'lib 3-bobni o'z ichiga olgan. Bu qismda iqtisodiy muvozanatning noklassik va nokeyscha modellari, iqtisodiy kontseptsiyalar anchagina murakkab matematik bilim va quntni talab etadigan tarzda keltirilgan.

4-qism «Davlatning barqarorlashtirish siyosati» deb nomlangan bo'lib unda dastlab yopiq iqtisodiyotdagi barqarorlashtirish siyosati, ko'rib chiqilgan. Bunda fiskal, pul-kredit, kombinatsiyalashgan iqtisodiy siyosat masalalariga atroflicha, RF iqtisodiyoti misolida yoritilgan.

«Ochiq iqtisodiyotda barqarorlashtirish siyosati» bobida dastlab to'lov balansi, valyuta kursi, xalqaro tovar almashinuvi masalalari, ochiq iqtisodiyotda moliya bozorlaridagi muvozanat, ochiq iqtisodiyotda barqarorlashtirish siyosatini xarakterlovchi modellar ko'rib chiqilgan.

«Nokeyschilik» deb nomlangan 13- bobda talab va taklifning o'zaro muvozanatlashuvi masalalari, uy xo'jaliklarining iste'mol harakatlariga ta'sir etuvchi omillar, barqarorlashtirish siyosati masalalari makroiqtisodiy modellar vositasida ko'rib chiqilgan.

5- qism «Muvozanat va iqtisodiy o'sish» deb nomlangan bo'lib,, faqat 14- bobni o'z ichiga oladi.

Bu bobda iqtisodiy o'sishning turli modellari o'zaro taqqoslangan holda ko'rib chiqilgan va boshqa darslik hamda o'quv qo'llanmalaridagidan keskin farq qilmaydi.

Darslikning 556-586 betlarida masalalar, 589-648 betlarida esa ularning echimlari berilgan. Xulosa qilib aytganda ushbu darslik ancha murakkab tilda, boshqa darsliklardan ancha farq qiluvchi matematik formula, grafik va izohlar bilan yoritilgan.

Bu darslikdagi 7-bob («Mehnat bozori»), 8-bob («Umumiy makroiqtisodiy siyosat»), 4-qism (11,12,13-boblar)da ko'rilgan masalalar boshqa ko'pgina darsliklarda ko'rib chiqilmagan, yoki boshqacha yondoshuv asosida yoritilgan

1-BOB. «MAKROIQTISODIYOT» FANIGA KIRISH

1.1. «Makroiqtisodiyot» fanining predmeti va sub'ektlari

Makroiqtisodiyot atamasi kundalik foydalanishga nisbatan yaqindagina kiritilgan bo'lsada makroiqtisodiy tahlil elementlari iqtisodiyot fani bilan deyarli birga paydo bo'ldi. Mamlakat iqtisodiyoti rivojlanishini yaxlit bir jarayon sifatida tadqiq qilish, unga turli elementlarining o'zaro bog'liqligi va o'zaro ta'siri xos bo'lgan tizim sifatida yondoshish dastlab F. Kene asarlarida uchraydi. Frantsiya qiroli Lyudovik XV saroyi vrachi F.Kene 1758 yilda, milliy mahsulot ishlab chiqarish jarayoni pul oqimlarining doiraviy aylanishi sifatida tasvirlangan "Kene jadvali" ni tuzishda ilk bor makroiqtisodiy tahlil elementlarini qo'lladi.

Makroiqtisodiy tahlilning tamal toshlari, shuningdek, J.B.Sey, L.Valras, V.Pareto va boshqa olimlar tomonidan XIX asrdanoq qo'yilgan edi deb ta'kidlash mumkin. Keyinchalik, K.Marks o'zining jami ijtimoiy mahsulot(JIM)ni takror ishlab chiqarish sxemasi, V.Leontev esa o'zining tarmoqlararo balansi bilan makroiqtisodiyotni iqtisodiy nazariyaning alohida bo'limi sifatida ajralib chiqishi uchun mustahkam asos yaratishdi. J.M. Keynes esa o'zining "Ish bilan bandlilik, foiz va pulning umumiy nazariyasi"(1936 yil) asari bilan bu jarayonni mantiqiy yakuniga etkazdi. Shu sababli ham J.M. Keynes makroiqtisodiyot fanining asoschisi sifatida tan olinadi.

Shunday qilib, makroiqtisodiyot o'z predmeti va tadqiqot usullariga ko'ra mustaqil fan sifatida XX asrning o'rtalariga kelib shakllanib bo'ldi.

Makroiqtisodiyot umumiy iqtisodiy nazariyaning bo'limi hisoblanib, unda milliy xo'jalik darajasida iqtisodiyotning fundamental muammolari tadqiq qilinadi.

Makroiqtisodiy nazariyaning ikki ko'rinishi o'zaro farqlanadi:

- a) pozitiv makroiqtisodiyot;
- b) normativ makroiqtisodiyot.

Pozitiv makroiqtisodiyot real iqtisodiy hodisalarni va ularning aloqador-liklarini o'rganadi.

Normativ makroiqtisodiyot esa qaysi sharoitlar yoki jihatlar maqbul yoki no-maqbul ekanligini belgilaydi, harakatning aniq yo'nalishlarini taklif etadi.

SHu joyda iqtisodiy nazariyaning ikki mustaqil bo'limi sifatida makroiqtisodiyot va mikroiqtisodiyot fanlarining predmetlarini o'zaro farqlab olishimiz zarur.

Mikroiqtisodiyot predmeti bo'lib "belgilangan" iqtisodiy shart-sharoitlarda uy xo'jaliklari va firmalar darajasida iqtisodiy qaror qabul qilish mexanizmi hisoblanadi. Mikroiqtisodiy tahlil ob'ekti bo'lib alohida tovarlar bozorlari, resurslar bozorlari, ulardagi talab va taklif hisoblansa makroiqtisodiyotda milliy iqtisodiyot darajasida mehnat, pul, tovarlar va xizmatlar bozorlarining o'zaro munosabatlari va o'zaro ta'sirini tahlil qilinadi..

Mikroiqtisodiyotda "belgilangan" deb qabul qilingan, ya'ni mikroiqtisodiy tadqiqot predmeti hisoblanmaydigan ko'pgina ko'rsatkichlar, jumladan iste'molchilarning daromadlari, jamg'armalari, foiz stavkasining dinamikasini va buni belgilovchi omillarni makroiqtisodiyot tadqiq qiladi.

Makroiqtisodiyot yalpi ishlab chiqarishining barqaror o'sishini, resurslarning to'liq bandliligini, inflyatsiyaning past sur'atlarini va to'lov balansining muvozanatini ta'minlash nuqtai nazaridan mamlakat iqtisodiyotini bir butun holda tadqiq qiladi va uni makroiqtisodiy tartibga solishning iqtisodiy mexanizmlarini o'rganadi.

Keltirilgan ta'rifdan ko'rinib turibdiki makroiqtisodiyot predmetida o'zaro bog'liq uch jihatni ajratib ko'rsatish mumkin. Bular:

- 1) milliy iqtisodiyot;
- 2) davlat tomonidan iqtisodiy siyosati yuritish va iqtisodiyotni tartibga solish;
- 3) jahon xo'jaligi doirasida milliy iqtisodiyotni boshqa mamlakatlar iqtisodiyoti bilan o'zaro munosabatlari masalasi.

1-jadvalda keltirilgan iqtisodiy nazariyaning ikki qismida ko'riladigan

1-jadval.

Iqtisodiy nazariyaning asosiy masalalari va tarkibi*

Iqtisodiy nazariyaning masalalari	Iqtisodiy nazariyaning bo'limlari
Mikroiqtisodiyot	
Iste'molchilar bozordagi talab hajmi va tarkibini qanday belgilaydilar?	Iste'molchi talabi nazariyasi
Ishlab chiqaruvchilar mahsulot ishlab chiqarish hajmi va usullarini qanday aniqlashadi?	Mahsulot ishlab chiqarish va taklif etish nazariyasi
Bozor bahosi qanday tashkil topadi?	Tarmoq va umumiy iqtisodiy muvozanat nazariyasi
Mildliy daromad qanday taqsimlanadi?	Ishlab chiqarish omillar bahosini shakllantirish nazariyasi
Davlat ishlab chiqarish omillarini tarmoqlararo taqsimlash va milliy daromadni individlararo taqsimlashda ishtirok etishi kerakmi?	Ijtimoiy farovonlik nazariyasi
Makroiqtisodiyot	
Milliy daromad miqdorini nima belgilab beradi?	Statik makroiqtisodiy muvozanat nazariyasi
Pul nima va uning roli qanday?	Pul nazariyasi
Baholar darajasi nima va uning dinamikasini qaysi omillar belgilab beradi?	Inflyatsiya nazariyasi
Bandlik darajasini nima belgilab beradi?	
Iqtisodiy kon'yuktura o'zgarishlarinni qaysi omillar belgilab beradi?	Ish bilan bandlilik nazariyasi.
Barqaror iqtisodiy o'sishning shartlari qanday?	Iqtisodiy davrlar nazariyasi
Mamlakatning iqtisodiy kon'yukturasiga tashqi dunyo qanday ta'sir ko'rsatadi?	Iqtisodiy o'sish nazariyasi
Davlat barqaror iqtisodiy o'sishga erishishni qanday ta'minlashi mumkin?	To'lov balansi va valyuta kursi nazariyasi
	Davlatning barqarorlashtirish siyosati nazariyasi

masalalar ro'yxati mikroiqtisodiyot va makroiqtisodiyot fanlari predmetlarini yaxshiroq farqlab olishga yordam beradi. Nisbatan mustaqil bo'lgan bu ikki fanning iqtisodiy hodisalar va qonuniyatlar to'g'risidagi xulosalari bir birini to'ldirib turadi..

* Тарасевич Л.С., Гребников П.И., Лусский А.И. Макроэкономика: Учебник.- 5-е изд. , испр. и доп. –М.: Юрайт-Издат, 2004, 13 с.

Uy xo'jaliklari, firmalar, davlat va tashqi dunyo makroiqtisodiyot sub'ektlari hisoblanidilar.

Bu sub'ektlar orasida davlatning roli bahsli masala hisoblanib kelmoqda. Keynschilar bozor tizimi mexanizmlarining iqtisodiyotni barqaror o'sishini ta'minlashga doim ham qodir emas va davlatning iqtisodiyotga aralashuvi zarur deb hisoblashisha iqtisodiy nazariyaning klassik maktabi namoyondalari bunday aralashishga qarshi fikrlar bildirishadi.

Bugungi kunga kelib ko'pchilik mamlakatlarda davlatning iqtisodiyotdagi roli sezilarli darajada katta ekanligini hisobga olsak, davlatning iqtisodiy rivojlanish strategiyasini belgilash, bozor mexanizmlariga putur etkazmagan holda iqtisodiyotni tartibga solishi muhim ekanligiga iqror bo'lamiz. Davlat makroiqtisodiyotning boshqa sub'ektlari hatti-harakatini belgilovchi omillarni hisobga olgan holda, barqaror iqtisodiy rivojlanishni ta'minlash maqsadida, o'z tasarrufida mavjud bo'lgan vositalar orqali ularni yo'naltirib turadi. Bu vositalar esa fiskal (byudjet-soliq) va monetar (pul-kredit) siyosatdir. Xulosa qilib aytganda makroiqtisodiyot fani alohida mamlakatda iqtisodiy siyosatning va jahon xo'jalik aloqalarini tashkil etishning nazariy asosi hisoblanadi.

1.2. Makroiqtisodiyot fanining tadqiqot usullari.

Makroiqtisodiyot fanining tadqiqot usullariga ilmiy mavhumlashish, analiz va sintez, deduktsiya, induktsiya, statistik kuzatuv, iqtisodiy matematik modellashtirish usullari kiradi. .

Juda murakkab tizim hisoblangan milliy iqtisodiyotni tadqiq qilish o'ziga xos usullardan foydalanishni talab etadi. Son-sanoqsiz faktlarni, minglab ko'rsatkichlarni alohida-alohida o'rganib chiqish va ular borasida ilmiy asoslangan xulosalar chiqarish o'ta qiyin vazifadir. SHu sababli ham makroiqtisodiyot fanida **agregat kattaliklardan** foydalanishga asoslangan tadqiqot usullaridan foydalaniladi.

Agregatlash, ya'ni bir qancha iqtisodiy ko'rsatkichlar va kategoriyalarni yagona makroiqtisodiy ko'rsatkich yoki kategoriyaga umumlashtirish orqali milliy iqtisodiyotdagi makroiqtisodiy jarayonlarni tadqiq qilish imkoniyati yuzaga keladi.. Agregat ko'rsatkichlar yordamida minglab alohida bozorlarni mamlakatning yagona bozori sifatida ko'rib chiqish mumkin bo'ladi. Makroiqtisodiy tahlil jarayonida alohida tovarlar va xizmatlarning bahosi, ularga bo'lgan talab va ularni taklif etish hajmlari ko'rsatkichlari emas, balki agregat ko'rsatkichlar hisoblangan baholarning o'rtacha darajasi, yalpi talab va yalpi taklif ko'rsatkichlaridan foydalaniladi. Davlat obligatsiyalari bo'yicha foiz stavkalari, Markaziy bankning hisob stavkasi, tijorat banklarining kreditlar uchun belgilagan foiz stavkalari kabi kapital uchun to'lov stavkalari umumlashtirilib ularning o'rtacha miqdori bozor foiz stavkasi deb yuritiladi va makroiqtisodiy tahlil jarayonida bu agregat ko'rsatkichdan foydalaniladi.

Makroiqtisodiy tahlilda asosiy tadqiqot usuli makroiqtisodiy jarayonlarni agregat ko'rsatkichlardan foydalangan holda iqtisodiy matematik modellashtirishdir.

Makroiqtisodiy modellar iqtisodiy ko'rsatkichlar va jarayonlar o'rtasidagi miqdoriy, sabab-oqibat bog'lanishlarini matematik formula, grafik va chizmalar ko'rinishida ifodalaydi.

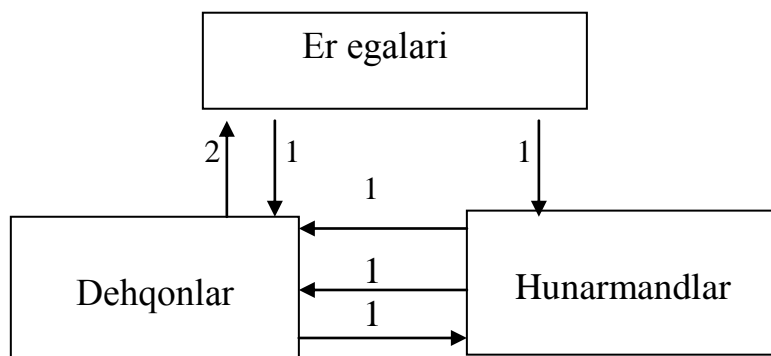
Bunga yalpi talab-yalpi taklif (AD-AS) modelini, Keyns xochini, Fillips egri chizig'ini, IS-LM modelini, iqtisodiy o'sishning Domar, Xarrod va Solou modellarini i keltirish mumkin. Bu modellarni bir vaqtning o'zida ham grafik ko'rinishda, ham algebraik formula ko'rinishida tasvirlash mumkin. Algebraik formulalar kabi makroiqtisodiy modellar o'am ikki, uch yoki bundan ko'p o'zgaruvchili bo'lishi mumkin.

AD-AS modelida yalpi talab va yalpi taklif hajmlarining baholarning umumiy darajasi dinamikasi ta'sirida o'zgarishi va makroiqtisodiy muvozanatga erishish mexanizmi o'rganilsa, Fillips egri chizig'i yordamida ishsizlik va inflyatsiya ko'rsatkichlari o'rtasidagi bog'liqlik tadqiq qilinadi.

YUqorida sanab o'tilgan modellar barcha mamlakatlar iqtisodiyotini tahlil qilishda qo'llanaveradi. Ammo ularda keltirilgan empirik koeffitsentlar, turli iqtisodiy ko'rsatkichlarning o'zaro bog'liqligi xususiyati bir mamlakatda ikkinchisidan farq qilishi mumkin. Har qanday makroiqtisodiy modelda, u qanchalik sodda yoki murakkab bo'lmasin, ma'lum darajada mavhumlikka yo'l qo'yiladi. Masalan, makroiqtisodiy tahlil davomida milliy iqtisodiyot ba'zan yopiq iqtisodiy tizim, ya'ni tashqi iqtisodiy aloqalari mavjud bo'lmagan "yopiq iqtisodiyot" deb qaraladi. Amaldva esa barcha mamlakatlar tashhi dunyo bilan iqtisodiy aloqalarga ega, ya'ni "ochiq iqtisodiyot"ga ega. Hech bir model iqtisodiy hodisa va jarayonlar o'rtasidagi bog'liqliklarni to'la-to'kis qamrab olmaydi. Shunga qaramasdan makroiqtisodiy modellardan foydalanish eng muhim iqtisodiy qonuniyatlarni aniqlash, qabul qilinadigan turli iqtisodiy qarorlarning olinishi mumkin bo'lgan ko'p variantli natijalarini oldindan aniqlab olish, makroiqtisodiy siyosatning turli yo'nalishlarini muvofiqlashtirish imkonini beradi.

Makroiqtisodiy modellarda tashqaridan belgilanadigan, ya'ni modelda tayyor kattalik sifatida qabul qilinadigan **ekzogen** o'zgaruvchilar hamda modelni echish natijasida topiladigan **ichki-endogen** o'zgaruvchilar farqlanadi. Bir modelda ekzogen hisoblangan o'zgaruvchi (ko'rsatkich) ikkinchi model uchun endogen hisoblanishi mumkin.

Tarixda ma'lum bo'lgan birinchi makroiqtisodiy model mavzuning birinchi savolida qayd etilgan "Kene jadvali" hisoblanadi. Bu modelda F.Kene milliy iqtisodiyot amal qilishini uch sinfnig- 5 mlrd. frank qishloq xo'jalik mahsulotlari ishlab chiqaruvchi dehqonlar, jami 2 mlrd. frank turadigan buyumlar yasashadigan hunarmandlar va 2 mlrd. frank renta olishadigan er egalari o'zaro aloqalari sifatida tasvirlaydi. Kene modeliga ko'ra er egalari olgan 2 mlrd. frank er rentasining 1 mlrd. frankini qishloq xo'jalik mahsulotlarini sotib olishga, qolgan 1 mlrd. frankini esa hunarmandchilik buyumlarini sotib olishga sarflaydilar. Hunarmandlar dehqonlarga 1mlrd. franklik buyumlarini sotadilar va dehqonlardan o'zlari ega bo'lgan 2 mlrd. frankning 1mlrd frankiga oziq ovqat



1-Chizma. F.Kenening pul oqimlarining doiraviy aylanish modeli.(Keltirilgan raqamlar o'lchami mlrd.frank).

mahsulotlari, qolgan 1 mlrd. frankiga esa ishlab chiqarish ehtiyojlari uchun xomashyo sotib oladilar.

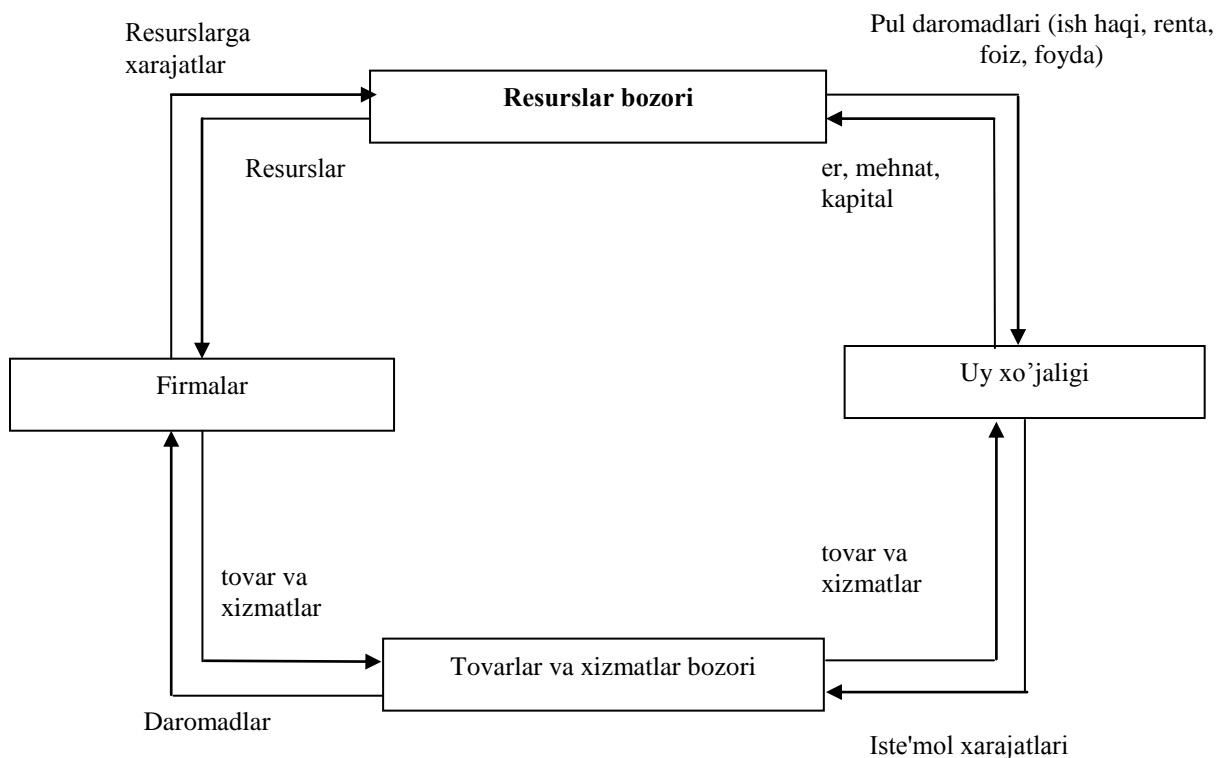
Dehqonlar er egalariга 1 mlrd. franklik qishloq xo'jalik mahsulotlarini sotadilar va qolgan 2 mlrd. franklik mahsulotni iste'mol va ishlab chiqarish ehtiyojlari uchun o'zlarida qoldiradilar. Jami olingan 3 mlrd. franklik daromadning 1 mlrd. franki dehqonlar tomonidan hunarmandchilik buyumlari sotib olishga, yana 2 mlrd. franki esa er rentasi to'lashga sarflanadi. SHunday qilib makroiqtisodiy bozorlarning balanslashishi ro'y beradi. Makroiqtisodiy ko'rsatkichlar ekzogen va endogen o'zgaruvchilarga guruhlanibgina qolmasdan **zahiralarini tavsiflovchi va oqimlarni tavsiflovchi** o'zgaruvchilarga ajratiladi. Birinchi guruh ko'rsatkichlar tadqiqot ob'ektining ma'lum sanadagi holatini tavsiflaydi. Bularga kapital bilan qurollanganlik darajasi, ishsizlik darajasi, davlat qarzi kabi ko'rsatkichlar misol bo'ladi. Ikkinchi guruh ko'rsatkichlar ma'lum davr oralig'ida iqtisodiy jarayonlarning kechishini tavsiflaydi. Bularga yil davomida ishlab chiqilgan YAIM hajmi, iste'mol va investitsiya xarajatlari miqdori, inflyatsiya sur'ati kabi kabi ko'rsatkichlar misol bo'ladi. Oqimlar ma'lum davr mobaynida zahiralarining o'zgarishini keltirib chiqaradi. Masalan yil davomida qilingan investitsiyalar iqtisodiyotda to'plangan kapital hajmi, o'z navbatida esa mehnatni kapital bilan qurollanganligi darajasining ham oshishiga olib keladi.

1.3. “Resurslar- tovarlar va xizmatlar” hamda “daromadlar-xarajatlar”ning doiraviy oqimi modeli

Har qanday iqtisodiy tizimda tovarlar va xizmatlarni takror ishlab chiqarish umumiy jarayonini resurslar, tovar va xizmatlar, daromadlar hamda xarajatlarning **doiraviy oqimi modeli** ko'rinishida tasavvur qilish mumkin. Bu sodda model makroiqtisodiy tahlil asosini tashkil etadi. Faqat xususiy mulkka tayangan (ya'ni davlat ishtiroki mavjud bo'lmagan) yopiq iqtisodiyotda bunday doiraviy oqimi firmalar va uy xo'jaliklari o'rtasida amalga oshiriladi (2-chizma).

Uy xo'jaliklari ishlab chiqarish uchun zarur bo'lgan barcha iqtisodiy resurslarni resurslar bozoriga etkazib beradilar, korxonalar esa bu resurslarni sotib olib turli xil mahsulotlarga, xizmatlarga aylantiradilar, so'ngra esa ularni tayyor mahsulotlar va

xizmatlar bozoriga etkazib beradilar. Ayni paytda “resurslar - tovarlar va xizmatlar” oqimiga qarama qarshi yo’nalishda “daromadlar - xarajatlar”ning ham doiraviy oqimi amalga

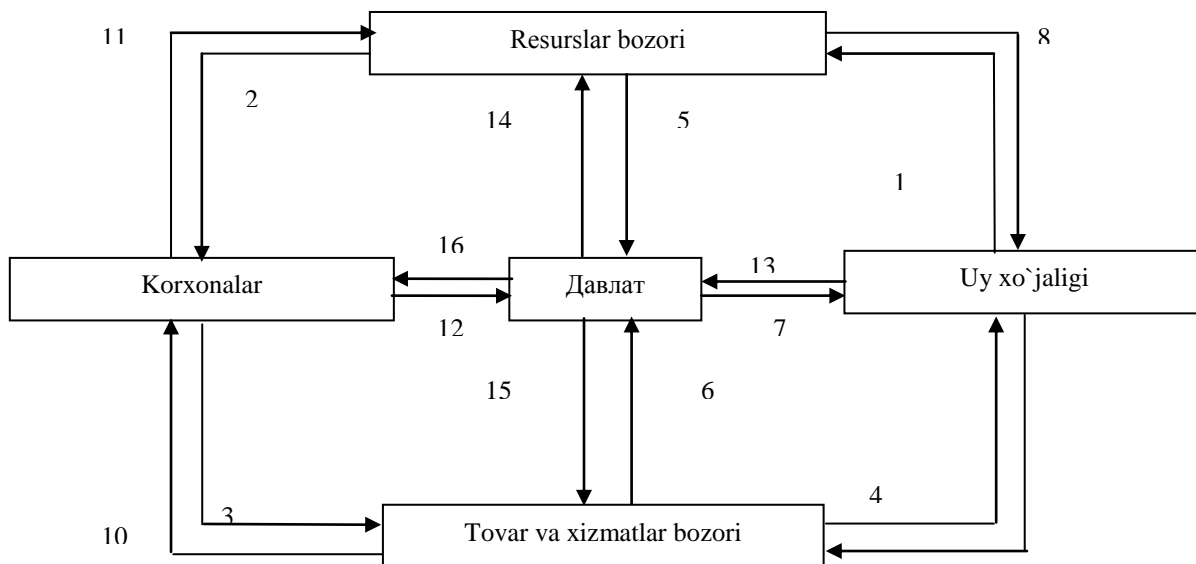


2chizma. Sof bozor iqtisodiyoti sharoiti “resurslar - mahsulotlar” va “daromadlar – xarajatlar”ning doiraviy aylanishi modeli.

oshiriladi. Ya’ni, uy xo’jaliklari o’zlari etkazib bergan iqtisodiy resurslar evaziga daromad oladi hamda ularni tovarlar va xizmatlar iste’mol qilish uchun sarflaydilar yoki aksincha korxonalar resurslar uchun sarf-xarajatlar qiladilar hamda tayyor mahsulotlarni sotish evaziga daromad oladilar.

Resurslar hamda tovarlar va xizmatlar oqimi jami taklifni, daromadlar va xarajatlar oqimi jami talabni ko’rsatadi. Davlat ishtiroki mavjud bo’lmagan yopiq iqtisodiyotda yalpi talab va yalpi taklifning o’zaro teng bo’lishi firmalarning yalpi sotuvi, yoki yalpi ishlab chiqarishi hajmi uy xo’jaliklarining yalpi daromadlari, yoki yalpi daromadlariga teng bo’lishi shaklida namoyon bo’ladi.

Bu ko’rsatkichlar o’rtasidagi tenglikning buzilishi ishlab chiqarishning pasayishi, inflyatsiya va ishsizlik darajalarining ko’tarilib ketishiga sabab bo’ladi. Davlat aralauvi mavjud bo’lgan iqtisodiyotda bu model ancha murakkab ko’rinish oladi.



3-chizma. “Resurslar-tovarlar va xizmatlar” hamda “daromadlar – xarajatlar”ning davlat aralashuvi mavjud iqtisodiyotdagi doiraviy aylanishi modeli.

Bunda:

- | | |
|--|-------------------------------|
| 1. Er, mehnat, kapital. | a. Iste'mol xarajatlari. |
| 2. Resurslar. | b. Sotishdan tushgan daromad. |
| 3. Tovar va xizmatlar. | c. Resurs xarajatlari. |
| 4. Tovar va xizmatlar. | d. Soliqlar. |
| 5. Resurslar. | e. Soliqlar. |
| 6. Tovar va xizmatlar | f. Xarajatlar. |
| 7. Transfertlar. | g. Xarajatlar. |
| 8. Pul daromadlar (ish haqi, renta, foiz, foyda) | h. Subsidiyalar. |

Bunday iqtisodiyotda resurslar - tovarlar va xizmatlar, daromadlar-xarajatlarning uzluksiz harakati ham bozor mexanizmlari orqali, ham davlat aralashuvi bilan ta'minlanadi. Bunda hukumat ishlab chiqaruvchilar va iste'molchilarning harakatini bevosita boshqarmaydi, balki resurslar va tovarlar bozorlarida qatnashish orqali ularning iqtisodiy faoliyatiga qulay sharoitlar yaratadi. Davlat korxonalar va uy xo'jaliklarini soliqqa tortish bilan birga korxonalarga subsidiyalar berish, aholiga transfert to'lash orqali ularning ishlab chiqarish imkoniyatlari va xaridga qodir talablariga ta'sir etadi. Ayni paytda davlat resurslar bozorida hamda tovarlar va xizmatlar bozorida sotib oluvchi sifatida ishtirok etadi. Davlat o'z ishtiroki bilan firmalarning ishlab chiqarish hajmlari va uy xo'jaliklarining tovarlar va xizmatlar xarid qilish miqdolari to'g'risidagi qarorlari o'zaro mos kelmagan hollarda ro'y beradigan iqtisodiy tebranishlarni tartibga solib turadi. Ochiq iqtisodiyot sharoitida doiraviy oqimlar modeli yanada murakkablashadi. Endi unda to'rtinchi makroiqtisodiy sub'ekt- tashqi dunyo ham paydo bo'ladi. CHet el investitsiyalarinig kiritilishi va xorijga investitsiya qilish, eksport va import operatsiyalari shu jumladan moliyaviy bozor orqali jamg'armalarning investitsiyalarga oqib o'tishi va moliyaviy mablag'larning qayta taqsimlanishini

e'tiborga olsak ko'rib o'tilgan model mukammal emasligiga iqror bo'lamiz. Ammo shu ko'rinishda ham bu model makroiqtisodiy jarayonlarni yaxlit holda tasavvur qilishga imkon beradi. Doiraviy oqimlar modelidan chiqariladigan xulosa shuki, davlat, firmalar, uy xo'jaliklari va tashqi dunyoning yalpi xarajatlari yalpi ishlab chiqarish hajmiga teng bo'lishi resurslar, tovarlar va xizmatlar oqimlari

(ya'ni real oqim) bilan daromadlar va xarajatlar oqimlari (ya'ni pul oqimlari) o'zaro teng bo'lishining asosiy shartidir. Yalpi xarajatlar hajmining oshishi ishlab chiqarish hajmlari va ish bilan bandlilik darajasining o'sishiga olib keladi. Bu esa o'z navbatida yalpi daromadlarning oshishiga sabab bo'ladi. Kattaroq hajmdagi yalpi daromadlar unga mos hajmdagi yalpi xarajatlarni belgilab beradi. Sabab oqibat bog'lanishlari o'rin almashishi tufayli doiraviy oqimlar modeli doiraviy aylanish ko'rinishini oladi. Iqtisodiyot barqaror rivojlanib borishi uchun yalpi xarajatlar to'xtovsiz o'sib borishi shart. Bu vazifa byudjet-soliq siyosati vositalari bo'lgan soliqlarni hamda davlat xarajatlarini o'zgartirish hamda pul-kredit siyosati vositalari yordamida mul massasini o'zgartirish orqali bajariladi.

Qisqacha xulosalar

«Makroiqtisodiyot» fani umumiy iqtisodiy nazariyaning ikki muhim bo'limidan biri bo'lib, iqtisodiyotni bir butun holda o'rganadi va ishsizlik, inflyatsiya, iqtisodiy o'sish, to'lov balansi barqarorligi, davlat byudjeti, davlat qarzi kabi hozirgi zamon iqtisodining barcha muhim muammolarini tadqiq qiladi.

Iqtisodchi olimlar tomonidan makroiqtisodiy tahlil elementlari XVIII asrdanoq qo'llanila boshlagan bo'lsada makroiqtisodiyot fani XX asrning o'rtalariga kelib mustaqil fan sifatida shakllanib bo'ldi va uning asoschisi deb J.M. Keyns tan olinadi.

Makroiqtisodiy tahlilning o'ziga xos xususiyati unda agregat ko'rsatkichlardan foydalanishda namoyon bo'ladi.

Uy xo'jaliklari, firmalar, davlat va tashqi dunyo makroiqtisodiyot sub'ektlarini tashkil etadi.

Makroiqtisodiy tahlilda matematik formula, grafik va chizmalar ko'rinishidagi makroiqtisodiy modellardan foydalaniladi. Iqtisodiyotdagi barcha muammolarni o'rganish imkonini beradigan yagona model mavjud emas. SHuning uchun ham makroiqtisodiy tadqiqotlarda o'zaro bir birini to'ldiradigan ko'pgina modellardan foydalaniladi.

Davlatning iqtisodiy tizimning barqarorligini va iqtisodiy o'sishni ta'minlash borasidagi hatti-harakatlari iqtisodiy siyosat deb ataladi.

“Resurslar - tovarlar va daromadlar” hamda “daromadlar – xarajatlar”ning doiraviy oqimi sxemasi soddalashtirilgan makroiqtisodiy model bo'lib makroiqtisodiyot sub'ektlarining o'zaro munosabatlarini va makroiqtisodiy jarayonlarning kechishini shartli tarzda aks ettiradi.

Nazorat va muhokama uchun savollar

1. Makroiqtisodiyot fani predmetining o'ziga xos xususiyati nimada va u mikroiqtisodiyot predmetidan nimasi bilan farq qiladi?
2. Pozitiv va normativ makroiqtisodiyot tushunchalariga izoh bering.
3. Iqtisodiyot sub'ektlari orasida davlatning roli qanday?
4. Agregat ko'rsatkichlar deganda nimani tushunasiz? Makroiqtisodiy tahlilda agregat ko'rsatkichlardan foydalanish zaruriyati nima uchun yuzaga keladi?
5. Makroiqtisodiy modellarning mohiyatiga izoh bering.
6. Zahiralarni tavsiflovchi ko'rsatkichlar va oqimlarni tavsiflovchi ko'rsatkichlar o'rtasida qanday bog'liqliklar mavjud?
7. "Resurslar- tovarlar va xizmatlar" hamda "daromadlar –xarajatlar" ning doiraviy oqimi modelidagi qarama-qarshi omillarga izoh bering.
8. Doiraviy oqimlar modelini doiraviy aylanish tusini olishining shartlari qanday?

Asosiy adabiyotlar

1. Агапова Т.А.Серегина С.Ф. Макроэкономика:Учебник.-7-е изд.перераб. и доп.-М.:Издательство "Дело и сервис", 2005. 14-22 с.с.
2. Ахмедов Д.К.,Ишмухамедов А.Э., Жумаев К.,Джумаев З.А. «Макроиктисодиёт» Т.: Ўзбекистон Ёзувчилар уюшмаси Адабиёт жамғармаси нашриёти 2004, 7-17 б.б.
3. Ивашковский С.Н. Макроэкономика: Учебник.-2-е изд., доп.- М.: Дело, 2002, 11-18 с.с.
4. Тарасевич Л.С., Гребников П.И., Лусский А.И. Макроэкономика:Учебник.- 5-е изд. , испр. и доп. –М.: Юрайт-Издат, 2004, 12-28 с.с.

2-BOB. ASOSIY MAKROIQTISODIY KO'RSATKICHLAR VA ULARNI HISOBLASH

2.1. Milliy iqtisodiyotni tahlil qilishda qo'llaniladigan asosiy ko'rsatkichlar

Mamlakat iqtisodiyoti rivojlanishini tahlil qilish, milliy iqtisodiyot rivojlanishidagi muammolarni aniqlash hamda uni yanada rivojlantirish bo'yicha chora-tadbirlar ishlab chiqarish uchun bir qator iqtisodiy ko'rsatkichlardan foydalaniladi. Alohida firmalar faoliyatiga baho berishda qo'llaniladigan ko'rsatkichlardan farqli tarzda bu ko'rsatkichlar milliy iqtisodiyotning barcha sub'ektlari faoliyatiga umumiy baho berish, makroiqtisodiy tahlil o'tkazish, mamlakat iqtisodiyotining jahon xo'jaligida raqobatga bardoshlilik darajasini aniqlash imkonini beradi.

Bu ko'rsatkichlarga quyidagilar kiradi:

- YAAlpi ichki mahsulot (YAIM), Sof ichki mahsulot (SIM), YAAlpi milliy daromad (YAMD), Sof milliy daromad (SMD), shaxsiy daromad (SHD), SHaxsiy tasarrufidagi daromad (SHTD), Iste'mol(S), Jamg'arish (S) ko'rsatkichlarining hajmi va o'sish sur'atlari;

- iqtisodiyotning tarkibiy tuzilishi;

- mamlakat eksporti va importi hajmi, tarkibi, YAIMdagi ulushi va o'sish suratlari;

- resurslardan foydalanishning samaradorligini xarakterlovchi ko'rsatkichlar (Mehnat unumdorligi, Fond qaytimi);

- davlat byudjeti taqchilligi, deflyator, iste'mol baholari indeksi, inflyatsiyaning o'sish sur'atlari;

- ishsizlik darajasi va ishsizlar soni, aholining ish bilan bandlik darajasi;

- aholining moddiy ne'matlar va xizmatlar iste'moli hajmi, ularning jamg'armalari, ish haqining quyi miqdori va boshqalar.

Davlat byudjeti taqchilligi va inflyatsiya surati kabi ko'rsatkichlar umumiy makroiqtisodiy vaziyatga baho berishda qo'llanilsa, YAIM, SIM, YAMD, SMD, SHD, SHTD, S, S ko'rsatkichlari milliy ishlab chiqarishning parametrlarini va dinamikasini tahlil etishda foydalaniladi.

Bu ko'rsatkichlar iqtisodiyotning barcha sub'ektlari faoliyatlari natijasi sifatida aniqlanib, ularni hisoblashning asosini Milliy hisobchilik tizimi(MHT) tashkil etadi. MHT mamlakat buxgalteriyasi vazifasini o'tagani holda uning standartlaridan kelib chiqqan holda makroiqtisodiy ko'rsatkichlarni hisoblash, mamlakatlararo taqqoslovlarni amalga oshirish imkonini beradi.

Mamlakat iqtisodiyotining haqiqiy holatini o'rganish, unga tizimli baho berish uchun yuqorida sanab o'tilgan barcha ko'rsatkichlardan foydalanish zarur, aks holda bir tomonlama yondoshuvga yo'l qo'yilishi mumkin.

2.2. Yalpi ichki mahsulot tushunchasi.

Makroiqtisodiy statistika va tahlilda uzoq davr mobaynida yalpi milliy mahsulot va yalpi ichki mahsulot ko'rsatkichlaridan baravar foydalanib kelindi. Har ikkala agregat ko'rsatkich ham mamlakatdagi iqtisodiy faollik darajasini xarakterlasada kapital va ishchi kuchi migratsiyasi mavjudligi sababli ular o'zaro farq qilishadi.

Bugungi kunga kelib Milliy hisobchilik tizimini qo'llaydigan deyarli barcha davlatlarda yalpi ichki mahsulot ko'rsatkichi asosiy makroiqtisodiy ko'rsatkich sifatida tan olindi.

Ko'pgina iqtisodiy adabiyotlarda [YAIMga ishlab chiqarilishida qo'llanilgan resurslar qaysi davlatga tegishliligidan qat'iy nazar, mamlakatning jug'rofiy hududida yaratilgan pirovard tovarlar va xizmatlarning bozor baholari yig'indisi] deb ta'rif berib kelingan.

1993 yilda qabul qilingan BMT MHTning yangi talqiniga ko'ra Yalpi ichki mahsulot (YAIM) tushunchasiga aniqliklar kiritildi.

Yangicha talqiniga ko'ra:

YaIM - mamlakat rezidentlari tomonidan ma'lum muddat davomida ishlab chiqarilgan pirovard tovarlar va xizmatlar bozor baholarininng umumiy yig'indisidan iborat.

YaIM ning «ichki» deb atalishiga sabab uning mamlakat rezidentlari tomonidan yaratilishidir. Rezident deganda faqatgina mamlakatning yuridik va jismoniy shaxslari tushunilmaydi. Chunki mamlakat yuridik shaxsi boshqa mamlakat hududida bir yildan ortiq faoliyat yuritisa o'sha mamlakat rezidenti deb qaraladi.

«Milliy tegishliligi va fuqaroliligidan qat'iy nazar, mazkur mamlakatning iqtisodiy hududida iqtisodiy manfaat markaziga ega bo'lgan (ishlab chiqarish faoliyati bilan shug'ullanadigan, yoki mamlakat hududida bir yildan ortiq yashayotgan) barcha iqtisodiy birliklar(korxonalar, uy xo'jaliklari) rezident hisoblanishadi»*

Elchixonalar va harbiy bazalar o'zlari tegishli bo'lgan mamlakatlarning iqtisodiy makoni bo'lib qolaveradilar. Aynan shu jihat YaIMni hisoblashda iqtisodiy va jug'rofiy hudud o'rtasidagi farq deb qaraladi.

YAIM uch xil usul bilan hioblanadi:

- 1) ishlab chiqarish usuli;
- 2) xarajatlar usuli;
- 3) daromadlar usuli.

Har uchala usul bilan hisoblangan YaIM ko'rsatkichi hajmi statistik xatolar istisno etilganda o'zaro teng bo'lishi lozim. Shu bilan birga har uchala usul bilan YaIM ko'rsatkichni hisoblashda o'ziga xos talablarga amal qilinishi talab etiladi.

2.3. YaIMni ishlab chiqarish usulida aniqlash.

Ishlab chiqarish usulida hisoblangan YAIM yakuniy tovarlar va xizmatlarni ishlab chiqarishning turli bosqichlarida qo'shilgan qiymatlar yig'indisi sifatida aniqlanadi. YaIMni bu usulda aniqlash statistik jihatdan qulay bo'lishi bilan birga

uni hisoblashning muhim shartiga amal qilish, ya'ni bir qiymatni ikki bor hisobga olish, yoki oraliq mahsulot qiymatini YaIMga kiritib yuborishning oldini oladi.

Ishlab chiqarish hajmini to'g'ri hisoblash uchun joriy yilda ishlab chiqarilgan tovar va ko'rsatilgan xizmatlar qiymati bir marta hisobga olinish kerak. Ko'pgina mahsulotlar bozorga borguncha bir nechta ishlab chiqarish bosqichini o'taydi. Shu sababli YaIMda ayrim mahsulotlarni ikki va undan ko'p marta hisobga olmaslik uchun, faqat pirovard mahsulotning bozor qiymati hisobga olinadi, oraliq mahsulotlar esa hisobga olinmaydi.

Yakuniy tovarlar va xizmatlar deganda ularning ishlab chiqarish, yoki ichki ayirboshlash tsiklidan chiqqan, yakuniy iste'mol, jamg'arish yoki eksport uchun foydalaniladigan qismi tushuniladi.

Yakuniy tovarlar va xizmatlarni ishlab chiqarishda sarflangan oraliq tovarlar va xizmatlar bahosi YaIMga qo'shilmaydi.

Qo'shilgan qiymat tovar va xizmatlarning sotish bahosi bilan ularni ishlab chiqarish uchun foydalanilgan xom ashyo va materiallarni sotib olishga qilingan xarajatlar o'rtasidagi farq ko'rinishida aniqlanadi.

2-jadval.

O'zbekiston Respublikasida YaIM dinamikasi va ishlab chiqarish tarkibi

Davrlar	Mos davrlarda joriy baholarda, mlrd.so'm	O'tgan yilning mos davriga nisbatan % (taqqoslama baholarda)	YaIMning ishlab chiqarish tarkibi,%				
			Sanoat	Qishloq xo'jaligi	Qurilish	Xizmat ko'rsatish sohasi	Sof soliqlar
2000	3255,6	103,8	14,2	30,1	6,0	37,2	12,5
2001	4925,3	104,2	14,2	30,2	5,8	28,2	11,9
2002	7450,2	104,2	14,5	30,1	4,9	37,9	12,6
2003	9837,8	104,4	15,8	28,6	4,5	37,4	13,7
2004	12189,5	107,7	17,1	26,8	4,5	37,6	14,0

Manba: «O'zbekiston iqtisodiyoti» Tahliliy sharh. O'zbekiston Respublikasi iqtisodiyot vazirligining SISM nashri, «№ 8, mart 2005, 17- bet

Ishlab chiqarish usulida aniqlangan YaIM ko'rsatkichinig strukturasi va undagi siljishlarni tahlil qilish juda muhim xulosalar beradi. Alohida tarmoqlarning mamlakat iqtisodiyotida yaratilgan yalpi qo'shilgan qiymatdagi ulushi, bu ulushning o'zgarishi bu mamlakatning iqtisodiy rivojlanish darajasi va kutilayotgan istiqboliga baho berish imkonini beradi.

2-jadval ma'lumotlariga tayangan holda O'zbekiston Respublikasida ishlab chiqarilgan YaIMning tarmoq tuzilishini ko'rib chiqamiz (2-jadval).

Avvalam bor respublikamizda barqaror iqtisodiy o'sish tendentsiyasiga erishilganligi va 2004 yilda real o'sish sur'ati 107,7 foizni, YaIMning nominal hajmi esa 12189,5 mlrd. so'mni tashkil etganini qayd etish zarur.

2004 yilda YaIMning 17,1 foizi sanoat tarmoqlarida, 26,8 foizi qishloq xo'jaligida, 4,5 foizi qurilish sohasida va 37,6 foizi xizmat ko'rsatish sohasida yaratildi.

Iqtisodiyot rivojlanishi, real sektorda ishlab chiqarish samaradrligi oshib borishi bilan sanoat va ayniqsa xizmat ko'rsatish sohaslarining YAIMdagi ulushi ortib borilishi jahon iqtisodiy tarixida kuzatilgan hodisadir. O'zbekiston Respublikasida 2002-2004 yillarda sanoat tarmoqlarining YaIM dagi ulushi ortib borayotganligi progressiv tarkibiy siljishdan dalolat beradi. Qo'shilgan qiymatlar yig'indisi ko'rinishida hisoblangan YaIM tarkibiga sof bilvosita soliqlar, ya'ni davlat byudjetiga tushgan qo'shilgan qiymat solig'i, aktsiz solig'i va bojxona boji to'lovlari bilvosita soliqlar bilan davlat byudjetidan ishlab chiqaruvchilarga berilgan subsidiyalar o'rtasidagi farq ham qo'shiladi.

Sof soliqlarning YaIMdagi ulushi 2004 yilda O'zbekiston Respublikasida 14 foizni tashkil etdi.

2.4. YaIMni xarajatlar bo'yicha hisoblash.

Bu usul yakuniy foydalanish usuli deb ham yuritilib, unda YAMMni hisoblash uchun yakuniy mahsulotlarni sotib olishga qilingan barcha xarajatlar o'zaro qo'shib chiqiladi. Bu xarajatlar quyidagicha guruhlanadi:

Uy xo'jaliklarining iste'mol xarajatlari (S):

- a) uzoq muddat foydalaniladigan iste'mol buyumlari sotib olishga;
- b) kundalik foydalaniladigan iste'mol buyumlari sotib olishga;
- v) iste'mol xizmatlari to'loviga.

YAlpi ichki xususiy investitsiya xarajatlari (I):

- a) asbob-uskunalar, mashinalarni yakuniy sotib olishga;
- b) korxonalar, inshootlar, turarjoy binolarini qurishga sarflangan;
- v) tovar zaxiralari o'rtasidagi farqlar yoki zaxiralarning o'zgarishi.

Tovar va xizmatlarning davlat xaridi (G).

Bu guruh xarajatlarga mahalliy va markaziy boshqaruv hokimiyati idoralari tomonidan korxonalarining pirovard mahsulotlari va resurslari xaridi (avtomobil yo'llari va pochta muassasalari qurilishi, davlat korxonalarida to'lanadigan ish haqi) xarajatlari kiritiladi. Lekin shu o'rinda ta'kidlash lozimki, bu xarajatlarga davlat transfert to'lovlari kiritilmaydi.

Sof eksport (Xp): mamlakatning import va eksport operatsiyalari bo'yicha xarajatlar o'rtasidagi farq.

YAMMni xarajatlar orqali hisoblash formulasini quyidagicha tasvirlash mumkin:

$$\mathbf{YaIM = S + I + G + Xp}$$

O'zbekiston Respublikasida yaratilgan YAIMning foydalanish (xarajatlarga ko'ra) tarkibi tahlili (2-jadval) shuni ko'rsatadiki uy xo'jaliklarining iste'mol xarajatlari YaIM tarkibidagi eng salmoqli komponent ekan. Bu ko'rsatkichning YaIMdagi ulushiga ko'ra O'zbekiston Rossiya Federatsiyasi, YAponiya va Frantsiya davlatlariga yaqin turadi. YAlpi jamg'arish, yoki yalpi investitsiyalar ulushi kattaligi bo'yicha ikkinchi komponent bo'lib 2004 yilda YaIMning 23,9 %ini (shu jumladan asosiy kapitalga kiritilgan investitsiyalar 22,1 %ni, zahiralarning o'zgarishi 1,8 %ni tashkil etgan. Taqqoslov uchun maqulomtlar keltiradigan bo'lsak[2002 yil

yakunlariga ko'ra yalpi investitsiyalarning YAIMdagi ulushi Rossiya Federatsiyasida 21%ni, YAponiyada 17 foizni,Frantsiyada 24%ni, Xitoy Xalq Respublikasida esa 40 foizni tashkil etgan.]³

3-jadval.
O'zbekiston Respublikasida YAIMning foydalanish tarkibi
 (%)

Davr	YAkuniy iste'mol xarajatlari jami, %		YAlpi jamg'arish		Sof eksport
	Xususiy	Davlat	Asosiy kapitalga yalpi ichki investitsiya	Zahiralarning o'zgarishi va boshqalar	
2000	61,9	18,7	24,0	-4,4	-0,2
2001	61,5	18,5	27,9	-6,8	-1,1
2002	60,2	18,0	22,1	-0,9	0,6
2003	55,6	17,5	21,0	-0,3	6,2
2004	51,7	17,1	22,1	1,8	7,3

Manba: «O'zbekiston iqtisodiyoti» Tahliliy sharh. O'zbekiston Respublikasi iqtisodiyot vazirligining SISM nashri, «№ 8,mart 2005 ,17 bet

Tovarlar va xizmatlarning davlat xaridi YAIMdagi salmog'i jihatidan uchinchi pog'onada bo'lib, 2004 yilda YAIMning 17,1 %ini tashkil etgan.

Eksport hajmining keskin o'sishi va 2004 yilda tashqi savdoda 1,03 mlrd. AQSH dollariga teng ijobiy qoldiqqa erishilishi tufayli sof eksportning YAIMdagi ulushi ko'tarilib 7,3 foizni tashkil etdi.

2.5. YAIMni daromadlar (taqsimot usuli) bo'yicha hisoblash

YAIMni daromadlar bo'yicha aniqlashda yakuniy mahsulotni ishlab chiqarish jarayonida rezident-ishlab chiqarish birliklari tomonidan, qo'shilgan qiymatlar hisobidan, to'langan dastlabki daromadlar qo'shib chiqiladi.

YAMMni daromatlari yig'indisi ko'rinishida hisoblashda asosan quyidagi ko'rsatkichlardan foydalaniladi:

-**sof bilvostia soliqlar (T_n)** – bilvosita soliqlar(qo'shilgan qiymat solig'i, aktsizlar, bojxona bojlari) va subsidiyalar hajmlari o'rtasidagi farq;

- **yollanma ishchilarning ish haqlari (W)** - xususiy va davlat kompaniyalarining yollanma ishchilarga hisoblagan barcha turdagi mehnat haqi to'lovlarining nominal miqdori plyus ish beruvchilar tomonidan ish haqi fondiga nisbatan hisoblanib to'lanadigan ijtimoiy sug'urta ajratmalari. O'zbekiston Respublikasida bu ajratma normasi 2005 yilda ish haqi fondiga nisbatan 31% bo'lgan bo'lsa. 2006 yildan boshlab 25 % qilib belgilandi

- **Korporatsiyalarning yalpi foydasi + nokorporativ korxonalar daromadi (R).**

Nokorporativ korxonalar- kichik hajmdagi, uy xo'jaliklariga tegishli korxonalar bo'lib ularda korxonalar foydasi va korxonalar egasining ish haqi elementlari o'zaro qo'shilib ketgan bo'ladi. Bu holat aralash daromad atamasini qo'llashga sabab bo'ladi.

$R = R_1 + R_2 + A$ Korporatsiyalarning sof foydasi (R_1) + nokorporativ korxonalar sof daromadlari (R_2) + amortizatsiya (A);

YAIMni daromadlar ko'rinishida yalpi qo'shilgan qiymatni ko'rsatilgan uch guruhga bo'lib topish mumkin:

$$YAIM = T_n + W + R$$

Olingan dastlabki daromadlar qayta taqsimlanishi natijasida dividend, renta, to'g'ridan to'g'ri xorijiy investitsiyalardan olingan reinvestitsiya ko'rinishidagi daromadlar paydo bo'ladi.

Shuningdek, YAIMni daromadlar ko'rinishida aniqlashda, iqtisodiy nazariyada, daromadlarni quyidagi komponentlarga bo'lish ko'zda tutiladi:

- amortizatsiya (A);
- bilvosita soliqlar (T)
- yollanma ishchilarning ish haqlari (W)
- ijara haqi to'lovi va renta ko'rinishidagi daromadlar (R_1);
- kapital uchun olingan foiz daromadlari (R_2);
- mulkdan keladigan daromad (nokorporativ korxonalar daromadi) (R_1);
- korporatsiya foydasi (R_2).

Korporatsiyalar foydasi o'z navbatida quyidagilarga bo'linadi:

- a) korporatsiyasi foydasidan to'lanadigan soliqlar ($R_{1.1}$);
- b) hissadorlar o'rtasida taqsimlanadigan dividendlar ($R_{1.2}$);
- v) korporatsiyaning taqsimlanmagan foydasi ($R_{1.3}$).

Keltirilgan yondoshvuga ko'ra:

$$YAIM (Y) = A + T + W + R_1 + R_2 + R_1 + R_2$$

Xarajatlar va daromadlar ko'rinishida hisoblab topilgan YAIM hajmi o'zaro mos keladi. Chunki milliy iqtisodiyot doirasida bir sub'ekt tomonidan qilingan har qanday xarajat ikkinchi sub'ekt uchun daromad bo'lib tushadi.

2.6. Milliy hisobchilik tizimidagi boshqa ko'rsatkichlar.

Milliy hisobchilik tizimiga ko'ra milliy iqtisodiyot rivojlanishini tahlil etish uchun YAIM ko'rsatkichidan boshqa yana bir qator ko'rsatkichlardan foydalaniladi. Bu ko'rsatkichlar jumlasiga YAlpi milliy daromad (YAMD) ko'rsatkichi ham kiradi. Bu ko'rsatkich MHTning oldingi ko'rinishida hisoblangan YAlpi milliy mahsulot (YAMM) ko'rsatkichi bilan mohiyatan bir xil.

YAMD - mamlakat rezidentlari tomonidan, mamlakatda va mamlakat tashqarisida, ishlab chiqarishda ishtirok etish va mulkdan olgan boshlang'ich daromadlari yig'indisidir.

YAIM va YAMD ko'rsatkichlari o'rtasidagi farqni quyidagi formula ko'rinishida tasavvur etish mumkin:

YAMD = YAIM + mamlakat rezidentlaroi tomonidan xorijdan olingan daromadlari - norezidentlarning mamlakatdan xorijga jo'natgan daromadlari.

YAIM va YAMD ning printsipl farqlari shundaki ulardan birinchisi mamlakat rezidentlri tomonidan ishlab chiqarilgan yakuniy tovarlar va xizmatlar oqimini o'lchasa, ikkinchisi ular olgan boshlang'ich daromadlarni o'lchaydi.

Sof ichki mahsulot (SIM) va Sof milliy daromad (SMD) ko'rsatkichlari YAIM va YAMD ko'rsatkichlaridan amortizatsiya (iste'mol qilingan asosiy kapital) summasi miqdoriga farq qiladi.

$$\text{SIM} = \text{YAIM} - A$$

$$\text{SMD} = \text{YAMD} - A$$

Makroiqtisodiy tahlilda shuningdek MHTga kirmagan SHaxsiy daromad (SHD) ko'rsaikichi ham qo'laniladi.

SHD = SMD – [ISA (Ijtimoiy sug'urta ajratmalari) + T (bilvosita soliqlar) + (R1.1) korporatsiya foydasiga soliqlar) + R1.3 (Korporatsiya-larning taqsimlanmagan foydasi + biznesning foiz daromadlari] + transfert to'lovlari (TR) + foizlar ko'rinishida olingan shaxsiy daromad

Foizlar ko'rinishida aholi olgan daromadga davlat qarzlari bo'yicha olingan foiz daromadlari ham kiritiladi.

SHaxsiy daromaddan aholi to'laydigan daromad solig'i, mulk solig'i va ayrim nosoliq to'lovlarini ayirib tashlab **shaxsiy tasarrufdagi daromad (SHTD)** ko'rsatkichi topiladi.

SHTD uy xo'jaliklari tomonidan **iste'mol (C)** va **jamg'arish (S)** uchun ishlatiladi.

$$\text{SHTD} = C + S$$

Makroiqtisodiy tahlilda uy xo'jaliklarining SHTD va YAAlpi milliy tasarrufdagi daromad (YAMTD) ko'rsatkichlari o'zaro farqlanadi.

$$\text{YAMTD} = \text{YAMD} + \text{Xorijdan olingan sof transfertlar}$$

Xorijdan olingan sof transfertlar = Mamlakat tashqarisidan olingan transfertlar – Mamlakatdan tashqariga berilgan transfertlar)

YAAlpi milliy tasarrufidagi daromad yakuniy iste'mol va milliy jamg'armish uchun ishlatiladi.

$$\text{YAMTD} = \text{YAkuniy iste'mol} + \text{Milliy jamg'armalar}$$

YAkuniy iste'mol uy xo'jaliklarining iste'mol xarajatlaridan tashqari hukumatning iste'molga xarajatlarini ham o'z ichiga oladi.

2.7. Asosiy makroiqtisodiy ayniyatlar.

Milliy iqtisodiyot rivojlanishi jarayonlarida turli makroiqtisodiy ko'rsatkichlar o'rtasida ma'lum proporsiyalar yoki tenglik ta'minlanishi lozim. Proporsiya atamasi aynan tenglikni bildirmasdan bir butunga nisbatan uning bo'laklarining nisbatini,

yoki shu bo'laklar o'rtasidagi nisbatni bildiradi. Bunga mavzuimizning YAMTD ning yakuniy iste'mol va milliy jamg'arishga bo'linishini misol qilib keltirish mumkin.

Odatda YAMTD hajmida yakuniy iste'mol hajmi yuqori bo'ladi. Ammo mavzuning 4-savolida Xitoy Xalq Respublikasi misolida ko'rdikki milliy jamg'armalarning ulushi ham yuqori bo'lishi mumkin ekan. Demak yakuniy iste'mol va milliy jamg'armalarning YAMTD dagi ulushi 3:1 proportsiyada ham, 2:1 proportsiyala ham bo'lishi mumkin ekan

Shu bilan birga iqtisodiyotda muvozanat bo'lishi uchun ayrim ko'rsatkichlarning aynan teng bo'lishi talab etiladi. **Turli makroiqtisodiy ko'rsatkichlar, yoki ko'rsatkichlar guruhlari o'rtasidagi mavjud bo'ladigan, yoki mavjud bo'lishi iqtisodiy qonuniyat hisoblagan o'zaro tenglikka makroiqtisodiy ayniyat deyiladi.**

Xarajatlar va daromadlar ko'rinishida hisoblangan YAIM ko'rsatkichlarining o'zaro tengligi asosiy makroiqtisodiy ayniyat hisoblanadi.

$$Y = C + I + G + X_n$$

Ikkinchi bir makroiqtisodiy ayniyat investitsiyalar va jamg'armalar o'rtasidagi tenglik hisoblanadi.

Investitsiyalar miqdori mamlakatdagi jamg'armalar miqdoriga bog'liq bo'ladi. Bu ikki ko'rsatkich o'rtasidagi tenglikka erishish makroiqtisodiy barqarorlikka erishishning muhim shartidir.

Agarda, milliy iqtisodiyot tashqi dunyo bilan hech qanday aloqaga ega emas ($X_n = 0$) va davlatning iqtisodiyotga aralashuvi nolga teng ($G=0$), deb faraz qilinsa, unda YAIM orqali ifodalangan ishlab chiqarish hajmi SHTD ga teng bo'ladi. YA'ni:

$$YAIM = SHTD = S + S, \text{ ayni paytda: } YAIM = S + I$$

Bu erda makroiqtisodiy ayniyat quyidagi ko'rinishga ega bo'ladi:

$$S + I = S + S \text{ yoki } I = S$$

Ushbu ayniyatdan ko'rinib turibdiki, uy xo'jaliklarining jamg'arishga bo'lgan istaklari tadbirkorlikning qancha miqdorda investitsiyalash xohishlariga mos tushsa, unda daromadlar hajmi (SQS) va yalpi xarajatlar (SQI) hajmiga tengligiga yoki ishlab chiqarishning muvozanat darajasiga erishish mumkin.

Aytaylik, mamlakat iqtisodiyoti ochiq, ya'ni eksport-import aloqalari yo'lga qo'yilgan, soliq solish va transfert to'lovlari ko'rinishida davlat aralashuvi mavjud bo'lsin. Bunday holatda jamg'arish tushunchasi murakkablashib, quyidagi ko'rinishga ega bo'ladi:

$$S = S_p + S_d + S_x$$

Bu erda: S_p - xususiy jamg'armalar;

S_d - davlat jamg'armalari;

S_x - boshqa mamlakatlar jamg'armalari.

Bunda xususiy jamg'armalar daromadlar (U), transfert to'lovlari (TR), davlat zayomlari bo'yicha foizlar yig'indisidan (N) soliqlar (T) va iste'mol (S) xarajatlari yig'indisini ayirish natijasiga teng bo'ladi.

$$S_p = (U + TR + N - T) - C$$

Davlat jamg'armalari quyidagi miqdorga teng bo'ladi:

$$S_g = (T - TR - N) - G$$

Agar davlat jamg'armalari nolga teng bo'lsa, davlat byudjeti muvozanatlashgan, jamg'arishning manfiy miqdori byudjet taqchilligini (BT) bildiradi:

$$BT = - S_g$$

Bu erda: BT – byudjet taqchilligi miqdori.

Boshqa mamlakatlarning jamg'armalari tashqi dunyoning bizning importimiz hisobiga olgan daromadlaridan ularning bizning eksportimizga sarflangan harajatlarini ayirib topiladi.

$$S_x = M - X \text{ yoki } S_x = -X_n$$

Agar mamlakat eksportiga nisbatan ko'proq import qilsa, unda daromadlarning bir qismi xorijda qoladi va keyinchalik undan xorijiy sheriklar tomonidan mamlakatimizda ko'chmas mulk va moliyaviy aktiv sotib olishda foydalaniladi.

Har qanday holatda ham barcha turdagi jamg'armalarning umumiy yig'indisi investitsiyalarga teng bo'ladi:

$$S_p = S_d + S_x = (U + TR + N - T) - C + (T - TR - N) - G + (-X_n)$$

yoki

$$S_p + S_d + S_x = U - C - G - X_n$$

$$S = C + I + G - X_n - C - G - X_n$$

$$S = I$$

Demak, iqtisodiyotdagi investitsiya xarajatlari nafaqat ichki jamg'armalar hisobiga, balki tashqi dunyo jamg'armalari hisobiga ham amalga oshirilishi mumkin. Mamlakatda investorlarga kafolatlangan yuqori foyda olishi uchun yaratilgan shart-sharoitlar xorijiy investorlar oqimining o'sishiga olib keluvchi muhim shartlardan biridir.

Keynschilar fikriga ko'ra, $S = I$ ayniyatga bozor mexanizmlari vositasida tasodifan erishiladi, xolos. Chunki investorlar va jamg'aruvchilarning rejaları o'zaro mos kelavermaydi. Shu tufayli davlat to'g'ri iqtisodiy siyosat yurgizib makroiqtisodiy barqarorlikni ta'minlashi shart.

2.8. Nominal va real YAIM

Iqtisodiyotda mavjud bo'lgan inflyatsiya jarayonlari YAIMni hisoblashni qiyinlashtiradi. Bu ko'rsatkich dinamikasi bir vaqtning o'zida ishlab chiqarilayotgan mahsulotlar miqdor va baho darajalarining o'zgarishini ifodalaydi. Bu shuni bildiradiki, YAIM miqdoriga bir vaqtning o'zida ham ishlab chiqarilayotgan mahsulotlarning fizik hajmi, ham baho darajasi o'zgarishi ta'sir ko'rsatadi.

Iqtisodiyotda doimiy inflyatsiya jarayonining mavjudligi makroiqtisodiy ko'rsatkichlarni taqqoslama baholarda hisoblashni zarur etib qo'yadi. Chunki, inflyatsiya iqtisodiyotning real holatini buzib ko'rsatadi. Iqtisodiyotni tahlil qilish, muammolarni aniqlash hamda boshqaruv qarorlarini qabul qilishni qiyinlashtiradi. Bu vazifani bajarish uchun joriy baholarda hisoblangan nominal ko'rsatkichlardan emas, balki taqqoslama (baza) baholarda hisoblangan real ko'rsatkichlardan foydalanish zarur. Ayrim yagona firmadan farqli o'laroq milliy iqtisodiyotda juda ko'p sonli tovarlar va xizmatlar ishlab chiqarilishi sababli ularning barchasini bir varakayiga taqqoslama baholarda hisoblash qiyin. SHu tufayli YAIM tarkibida katta ulushni tashkil etgan eng muhim tovarlar va xizmatlar bahosining o'zgarishi koeffitsienti (baholar indeksi) hisoblab topilib olingan natija butun milliy iqtisodiyot uchun tadbiq etiladi.

Baholar indeksini yoki inflyatsiya darajasini hisoblash uchun:

- deflyator (Paashe indeksi);
- iste'mol narxlari indeksi(Laspeyres indeksi);
- sanoat ishlab chiqarish baholari indeksleri hisoblanishi lozim.

Deflyator ko'rsatkichi quyidagi formula bilan hisoblaganadi:

$$\text{Deflyator} = \frac{\sum Q^i_1 P^i_1}{\sum Q^i_1 P^i_0} \cdot 100$$

Bu erda: i – deflyatorni hisoblash uchun bozor savatiga kiritilgan tovarlar soni;

Q^i_1 – joriy yilda bozor savatiga kiritilgan i – tovar yoki xizmatlar hajmi miqdori (Masalan 2 kg shakar, 2 dona ko'ylak va h.k);

P^i_1 – joriy yilda bozor savatiga kiritilgan i — mahsulotning shu yilga bahosi;

P^i_0 – joriy yilda bozor savatiga kiritilgan i – mahsulotning baza yildagi bahosi.

Deflyatorni hisoblash shartlari:

- odatda o'tgan yilga nisbatan hisoblanadi;
- bozor savati joriy yilda aniqlanib keyingi yillarda o'zgartirilishi mumkin;
- bozor savatiga ham iste'mol ishlab chiqarish xarakteridagi tovarlar va xizmatlar kiritiladi;

- bozor savatiga kiritilgan tovarlar va xizmatlar turlarining umumiy YAIM dagi ulushi katta qismini tashkil qilishi kerak;

- bozor savatiga kiritilgan tovarlar va xizmatlar hajmlari o'rtasidagi nisbat ularning YAIM dagi ulushlari o'rtasidagi nisbatga mos kelishi kerak.

Nominal YAIM

$$\text{Real YAIM} = \frac{\text{Deflyator}}{\text{Deflyator}} \cdot 100$$

Iste'mol narxlari indeksi quyidagicha aniqlanadi:

$$\text{INI} = \frac{\sum Q_i^1 P_i^1}{\sum Q_i^0 P_i^0} \cdot 100$$

Bu erda:

Q_i^0 – bazis yilda bozor savatiga kiritilgan i – tovar va xizmatlar hajmi;

P_i^1 – i – tovarning joriy yildagi bahosi;

P_i^0 – i – tovarning bazis yildagi hajmi.

Iste'mol narxlari indeksi hisoblashning shartlari;

- bozor savati bazis yil uchun aniqlanadi va bir necha yil davomida o'zgarmaydi;
- bozor savatiga faqat iste'mol xarakteridagi tovarlar va xizmatlar kiritiladi;
- bozor savatiga kiritilgan tovarlar va xizmatlarning hajmi iste'mol xarajatlarining katta qismini tashkil etishi kerak.

INI ko'rsatkichining kamchiligi shundaki bozor savati tarkibi o'zgaras bo'lganligi tufayli aholi iste'moli tarkibida tovarlar va xizmatlar ulushining o'zgarganligini, shuningdek tovarlar va xizmatlar sifatida ro'y bergan o'zgarishlarni hisobga olish imkonini bermaydi SHu sabrli bu indnks baholar darajasini biroz oshirib ko'rsatadi.

YAIM deflyatori esa bozor savatiga joriy yida kiritilmay qolgan tovarlar baholarining oshishini hisobga olish imkonini bermasligi tufayli baholar darajasini biroz pasaytirib ko'rsatadi. SHu sababli bu ikki indeksning o'rtacha darajasini xarakterlovchi Fisher indeksi hisoblanadi:

$$I_f = \sqrt{I_{def} * I_{ini}}$$

Sanoat ishlab chiqaruvchilar baho indeksi iste'mol narxlari indeksi singari hisoblanadi. Lekin bozor savatiga sanoat mahsulotlarigina kiritilib ular ulgurji baholarda hisoblanadi.

Qisqacha xulosalar

Mamlakatning makroiqtisodiy holati ko'rsatkichlar tizimi orqali baholanadi. Makroiqtisodiy tahlilda YAIM, YAMD, SIM, SMD, SHD, SHTD, YAMTD, S ,S, INI, YAIM deflyatori kabi ko'rsatkichlardan foydalaniladi.

YAIM - mamlakat rezidentlari tomonidan ma'lum muddat davomida ishlab chiqarilgan pirovard tovarlar va xizmatlar bozor baholarininng umumiy yig'indisidan iborat.

YAIMni hisoblashning ishlab chiqarish, yakuniy iste'mol va taqsimot usulari mavjud bo'lib, ulardan dastlabki ikki turi keng qo'llaniladi.

YAIMni hisoblashda bir qiymatni ikki qayta hisoblashga yo'l qo'ymaslik uchun uni qo'shilgan qiymatlar yig'indisi ko'rinishida hisoblanadi. Bu usul YAIMni hisoblashning ishlab chiqarish usuli deyiladi.

YAIMni xarajatlar ko'rinishida to'rt guruhdagi xarajatlar - iste'mol, investitsiya, davlat xaridi va sof eksport xarajatlari yig'indisi orqali hisoblanadi.

Har uchala usulda hisoblangan YAIM ko'rsatkichi hajmi statistik xatolar istisno etilganda o'zaro teng bo'ladi.

Milliy hisobchilik tizimining barcha ko'rsatkichlarini hisoblashning uslubiy bazasi bitta bo'lgani uchun ularni o'zaro taqqoslash imkoni mavjud.

Makroiqtisodiy tahlilda YAIM ko'rsatkichi bilan birga YAMD ko'rsatkichidan ham foydalaniladi. YAMD - mamlakat rezidentlari tomonidan, mamlakatda va mamlakat tashqarisida, ishlab chiqarishda ishtirok etish va mulkdan olgan boshlang'ich daromadlari yig'indisidir.

Soddalik uchun YAIM yalpi ishlab chiqarish, YAMD esa yalpi daromad deb ham yuritiladi.

Nominal YAIM yakuniy tovarlar va xizmatlar hajmini joriy narxlarda, real YAIM esa doimiy narxlarda baholaydi. SHunday qilib, real YAIM hajmi faqatgina ishlab chiqarish hajmi o'sishi bilan oshadi, nominal YAIM esa tovar va xizmatlar baho darajasining o'sishi natijasida ham oshishi mumkin. Milliy ishlab chiqarish va daromad hajmining real o'zgarishini aniqlash uchun baholar indekslaridan: YAIM deflyatori va INI ko'rsatkichlaridan foydalaniladi.

Nazorat va muhokama uchun savollar

1. Milliy iqtisodiyotni tahlil qilish uchun foydalaniladigan ko'rsatkichlardan qaysilari makroiqtisodiy ko'rsatkichlar hisoblanadi?

2. Qo'shilgan qiymat, yakuniy mahsulot, oraliq mahsulot ko'rsatkichlarini tavsiflab bering.

3. Nima uchun YAIM ko'rsatkichini qayta hisoblashdan ehtiyot bo'lish zarur va bunga qanday erishiladi?

4. YAIMni xarajatlar bo'yicha hisoblashda qo'llaniladigan komponentlar tarkibini sanab o'ting.

5. O'zbekiston Respublikasida YAIMning ishlab chiqarish strukturasi tahliliy sharh bering.

5. YAIMni taqsimot usulida aniqlashda MHTning yangi talqinida keltirilgan hamda iqtisodiy adabiyotlarda qo'llab kelinayotgan uslublardagi farqlarni tushuntirib bering.

6. YAMD ko'rsatkichi qanday hisoblanadi va YAIM ko'rsatkichidan nimasi bilan farq qiladi?

7. SHD, SHTD, YAMTD ko'rsatkichlari o'rtasidagi bog'liqlik va farqlar nimada?

8. Baholar indekslarini va real YAIM ni hisoblash zaruratini asoslab bering?

9. YAIM deflyatori va iste'mol narxlarini indeks ko'rsatkichlarining farqlarini izohlang.

Asosiy adabiyotlar

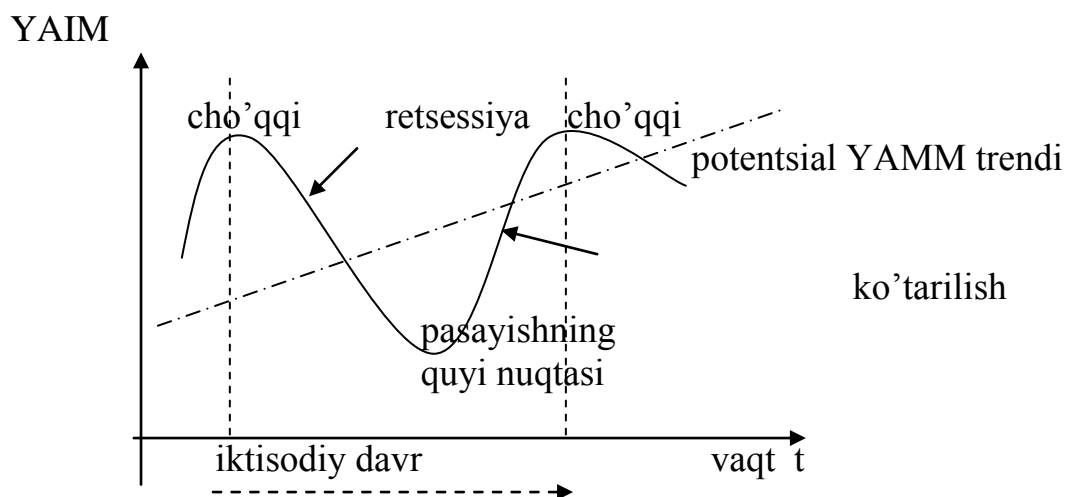
1. Агапова Т.А.Серегина С.Ф. Макроэкономика:Учебник.-7-е изд.перераб. и доп.-М.:Издательство “Дело и сервис”, 2005. 23-48 с.с.
2. Ахмедов Д.К.,Ишмухамедов А.Э., Жумаев К.,Джумаев З.А. «Макроиктисодиёт» Т.: Ўзбекистон Ёзувчилар уюшмаси Адабиёт жамғармаси нашриёти 2004, 18-29 б.б.
3. Макроэкономика. Теория и Российская практика: Учебник 2-е изд., перераб. и доп./ под.ред. А.Г. Грязновой и Н.Н.Думной.-М.:Кнорус,2005, 25-60 с.с.
4. Саидова Г., Шадьбаев Т. Макроэкономика Т., ИПАК «Шарк» 2003, 7-13 с.с.

3-BOB. MAKROIQTISODIY BEQARORLIK

3.1. Iqtisodiy davrlar va iqtisodiy tebranishlarning sabablari

Mamlakatlarning iqtisodiy rivojlanish tarixini o'rganish, ulardan hech biri uzoq muddatda bir tekis rivojlanmaganligi, aksincha, barcha mamlakatlar uchun davriy rivojlanish xos ekanligini ko'rsatadi.

Ishlab chiqarish, bandlilik va inflyatsiya darajasining davriy tebranishga iqtisodiy davr (tsikl)lar deyiladi. Ayrim iqtisodiy davrlar boshqalaridan o'tish davrining davomiyligi va faolligi bilan farq qiladi. SHunga qaramasdan ularning barchasi bir xil bosqichlardan tashkil topadi (4-chizma).



4-chizma. Iqtisodiyotning davriy rivojlanishi

Iqtisodiy davrlar to'rtta bosqichni o'z ichiga oladi. Birinchi bosqich iqtisodiy rivojlanishning eng yuqori darajasiga erishilgan bosqich bo'lib, u «**cho'qqi**» deb yuritiladi. Bu iqtisodiyotda ish bilan to'liq bandlik, ishlab chiqarish to'la quvvatda ishlayotganligi, shuningdek, mahsulotlarning baho darajasining o'sish holati kuzatiladi.

Keyingi bosqich **pasayish (retsessiya)** bosqichidir. Bunda ishlab chiqarish va bandlik darajalari kamayadi, ammo bahoning o'sish darajasi pasaymaydi. Bu bosqich faol va uzoq davom etsagina bahoning o'sish darajasi sustlashishi mumkin. **Pasayishning quyi** nuqtasida ishlab chiqarish va bandlik eng quyi darajaga tushadi va turg'unlik davri boshlanadi.

Ko'tarilish bosqichida ishlab chiqarish va bandlik darajasi asta-sekin oshib, ishlab chiqarish quvvatlaridan to'liq foydalanish va to'liq bandlik darajasiga erishiladi.

YUqorida ta'kidlaganimizdek, iqtisodiy davrlar bir xil bosqichlarga ega bo'lsada, ammo ular davomiyligi va faolligiga ko'ra o'zaro farq qilib turadi. SHuning uchun ham iqtisodchilar, bu jarayonlarni iqtisodiy davrlar deb emas, balki iqtisodiy tebranishlar deb atash to'g'ri bo'ladi deb hisoblashadi. Iqtisodiy tebranishlarning asosiy sababi sifatida iqtisodchilar uch omilni ko'rsatadi.

Birinchi guruh olimlar iqtisodiy tebranishlarning asosiy sababi texnika va texnologiyalarda ro'y beradigan o'zgarishlar deb hisoblaydilar. Ularning fikricha fan-texnika yutuqlarini qo'llash natijasida iqtisodiyotda o'sish ro'y beradi. Masalan avtomobilning yaratilishi yoqilg'i sanoati, neft qazib chiqarish, ximiya, yo'l qurilishi materiallari sanoatlarining jadal rivojlanishiga sabab bo'ldi. Yangi texnologiyalar ishlab chiqarish unumdorligini bir necha baravar oshirish, ilgari foydalanilmagan resurslarni ishga tushirish imkonini beradi. Texnik va texnologik yangiliklar doim ham yaratilavermasligi iqtisodiyotdagi tebranishlarga sabab bo'ladi.

Olimlarning yana bir guruhi iqtisodiy bosqichlarni siyosiy va tasodifiy vaziyatlarga bog'lashadi.

Bu jarayonni monetar siyosatga bog'laydigan olimlar ham mavjud. YA'ni, davlat qanchalik ko'p pul bosib chiqarsa, uning qadri shunchalik kamayib boradi, va aksincha, pul miqdori qanchalik kam bo'lsa, ishlab chiqarish ko'lamining pasayishi va ishsizlar sonining ortishi shunchalik tezlashadi. Xullas, iqtisodiy bosqichlarni baholashga turli xil yondashuvlar mavjud. Ammo barcha iqtisodchilar, ishlab chiqarish va bandlilik darajalarini yalpi talab va boshqacha aytganda yalpi xarajatlar miqdoriga bog'liq, degan fikrni qo'llab-quvvatlaydilar. Chunki, korxonalar o'z tovar va xizmatlarini ularga talab bo'lsagina ishlab chiqaradi. Boshqacha aytganda, talab katta bo'lmasa, korxonalarda tovar va xizmatlarni katta miqdorda ishlab chiqarish foydali emas. O'z navbatida, ishlab chiqarishda bandlilik va daromadlar darajasi ham, aynan shu sababli, past bo'ladi. YAlpi xarajatlar miqdori qanchalik ko'p bo'lsa, ishlab chiqarishning o'sishi katta foyda olib keladi. Shuning uchun ishlab chiqarish, bandlilik va daromadlar darajasi ortib boradi. Iqtisodiy tebranishlar sabablarini, ularga ta'sir etuvchi omillarni o'rganish, iqtisodiy tebranishlar amplitudasini qisqartirish barcha hukumatlar makroiqtisodiy siyosatining muhim maqsadlaridan biridir.

3.2. Ishsizlik tushunchasi va ishsizlik darajasining o'lchanishi.

Iqtisodiyotning beqaror rivojlanishi oqibatida, iqtisodiy pasayish davrida ishlab chiqarish resurslari to'liq foydalanilmay qoladi.

YAIMni yaratishda qatnashadigan iqtisodiy resurslarning eng asosiylaridan biri bo'lgan mehnat resurslaridan to'liq foydalanilmaslik ishsizlikda namoyon bo'ladi.

Makroiqtisodiy tahlilda mehnat resurslari emas balki ishchi kuchi kategoriyasidan ko'proq foydalaniladi.

Ishchi kuchi yoki iqtisodiy faol aholi deganda mehnatga layoqatli yoshdagi ishlayotgan va ishsiz yurgan aholining umumiy soni tushuniladi.

Mehnat bozorida boshqa resurslar bozori singari talab va taklif qonuni amal qiladi. Ishchi kuchining bahosi hisoblangan real ish haqi hajmi ohsa ishchi kuchiga bo'lgan talab qisqaradi, agar real ish haqi hajmi kamaysa ishchi kuchiga bo'lgan talab ortadi, ishchi kuchi taklifi esa kamayadi. Ishchi kuchiga bo'lgan talab miqdorining ishchi kuchi taklifi miqdoridan kam bo'lishi ishsizlikni keltirib chiqaradi.

Ishsizlar – bu, ishchi kuchining bir qismi bo'lib, ijtimoiy ishlab chiqarishda band bo'lmagan, lekin ishlashni xohlovchi va faol ish qidirayotgan aholidir.

Ishsizlikning quyidagi turlari mavjud:

Friktsion ishsizlik. Unga ish qidirayotgan yoki yaqin vaqtlar ichida ish bilan ta'minlanishni kutayotgan ishchi kuchi kiradi. Ishsizlikning bu turi asosan ish yoki turar joylarni o'zgartirish, o'quv yurtlarini tugatish va shuningdek, boshqa sabablardan kelib chiqadi. U doimo mavjud bo'lib, ma'lum bir darajada kerakli hisoblanadi.

Tarkibiy ishsizlik. Tarkibiy ishsizlar guruhiga ishlab chiqarish strukturasi o'zgarishi natijasida ishchi kuchiga talab tarkibining o'zgarishi natijasida ishsiz qolganlar kiradi. Unga asosan malakalarini o'zgartirishi va oshirishi, ma'lumot olishi, yangi kasb egallashi lozim bo'lgan ishsizlar guruhlari kiradi. Friktsion ishsizlik bilan tarkibiy ishsizlikning asosiy farqi shundaki, birinchisida, ma'lum malaka va tajriba mavjud bo'ladi va undan foydalanib, ish joylarini tezroq topib olishadi, ikkinchisida esa, ishchi kuchi darhol va tezroq ish joylarini topa olmaydi.

Davriy ishsizlik asosan ishlab chiqarishning pasayishi natijasida ishchi kuchiga bo'lgan talabning kamayishidan paydo bo'ladi. Davriy pasayish tovar va xizmatlarga bo'lgan yalpi talabning kamayishini, shunga muvofiq, yalpi tatalabning kamayishini, va oqibatda aholining ish bilan bandligi qisqarishi va ishsizlikning o'sishini bildiradi.

To'la ish bilan bandlik ishchi kuchining 100 foiz ish bilan ta'minlanganligini bildirmaydi. Aksincha, friktsion va strukturali ishsizlik ilojsiz hol bo'lganligini hisobga olsak, biz mutlaq to'la ish bilan bandlikka erishib bo'lmasligini tushunamiz.

Agarda davriy ishsizlik bo'lmasa, u holda to'la ish bilan bandlikka erishiladi. To'la ish bilan bandlik davridagi ishsizlik, **ishsizlikning tabiiy darajasi** deyiladi. Bunga ish qidiruvchilar soni bo'sh ish joylari soniga muvofiq kelsagina erishish mumkin. Ishsizlikning tabiiy darajasi friktsion va tarkibiy ishsizlik yig'indisiga teng bo'ladi.

Ishsizlikning tabiiy darajasi doimiy emas, chunki u iqtisodiy vaziyat, qonun va milliy an'analar bilan bog'liq holda o'zgarib turadi.

Ishsizlikning tabiiy darajasi mamlakatdagi oxirgi o'n yilda mavjud bo'lgan haqiqiy ishsizlik darajasi va keyingi o'n yil uchun prognoz qilib hisoblangan ishsizlik darajalarining o'rtacha miqdori sifatida belgilanadi. Umumiy holda ishchi kuchi ish bilan band va faol ish qidirib yurgan ishsizlarga bo'linadi. **Ishsizlik darajasi** deb ishsizlarni ishchi kuchi soniga nisbatiga (% hisobida) aytiladi va uni quyidagi formula bilan aniqlash mumkin:

$$\text{Ishsizlik darajasi} = (\text{ishsizlar soni} / \text{ishchi kuchi soni}) \times 100$$

Barcha mavjud resurslardan to'liq foydalanish yoki ishsizlikning tabiiy darajasi holatida iqtisodiyotda yaratilishi mumkin bo'lgan mahsulot hajmini iqtisodiyotning **ishlab chiqarish potentsiali** deb ataladi. Mamlakatning ishlab chiqarish potentsiali potentsial YAIM ko'rsatkichi bilan o'lchanadi.

Makroiqtisodiy beqarorlik tufayli, iqtisodiy pasayish davrida mamlakat o'z iqtisodiy potentsialini to'liq ishga solmasdan, yaratilgan haqiqiy YAIM hajmi (Yh) potentsial YAIM (Yp) hajmidan ortda qoladi. YA'ni YAIMning uzilishi (Y_{UZ}) ro'y beradi.

$$Y_{uz} = \frac{Y_h - Y_p}{Y_p} \cdot 100$$

Potensial YAIM deganda mamlakatdagi ishlab chiqarish resurslaridan to'liq foydalanilgan sharoitda mumkin bo'lgan ishlab chiqarish hajmi tushuniladi.

Potensial YAIM*ni hisoblashda mamlakatda ishsizlik mutlaqo yo'q deb emas, balki mavjud, biroq u tabiiy darajada, deb hisoblanadi.

3.4. Ishsizlikning iqtisodiy oqibatlari. Ouken qonuni

Ishsizlik darajasining oshishi natijasida iqtisodiyot potensial YAIM hajmini ololmaydi. Shu sababli mamlakat miqyosida ishsizlikni uning tabiiy darajasida saqlash va tartibga solish iqtisodiy jihatdan katta ahamiyatga ega. Ishsizlikning haqiqiy darajasi uning tabiiy darajasidan qanchalik yuqori bo'lsa, YAIM uzilishi shuncha ko'p bo'ladi. Shuning uchun ham potensial hajmdagi YAIM* haqiqiy YAIM dan katta bo'ladi.

Ishsizlik darajasi va YAIM uzilishi o'rtasidagi miqdoriy nisbatni ingliz iqtisodchisi Artur Ouken matematik holda isbotlab bergan. SHuning uchun bu qonun, OUKEN qonuni deyiladi. Qonunning mohiyati shundan iboratki, agar ishsizlikning haqiqiy darajasi uning tabiiy darajasidan bir foizga oshib ketsa, ya'ni davriy ishsizlik 1 foizni tashkil etsa milliy iqtisodiyot YAIMni ikki yarim foizga kam yaratadi. YAIMning pastroq darajasi o'z navbatida, ishlab chiqarishda qatnashuvchilar daromadlarining nisbatan kamroq bo'lishini va iqtisodiyotning kelgusi taraqqiyotini investitsiyalash imkoniyatlari qisqarishini bildiradi.

Ouken qonuni ishsizlikning turli darajalaridagi mahsulot yo'qotishlari hajmini aniqlash imkonini beradi. Hozirgi kunda β koeffitsienti deb atalgan bu koeffitsient miqdori 2 foizdan 3 foiz oralig'ida deb hisoblanadi.

Ouken qonunini formulada quyidagicha tasvirlash mumkin:

$$Y_{uz} = -2,5[u - u^*]$$

Bu erda: u^* – ishsizlikning tabiiy darajasi;
 u – ishsizlikning haqiqiy darajasi.

YAIM uzilishini ifodalaydigan formula bilan Ouken qonunini formulasini umumlashtirib quyidagi formulani olamiz:

$$\frac{Y_h - Y_p}{Y_p} \cdot 100 = -\beta [u - u^*]$$

Ouken qonuni izohlagan miqdoriy bog'liqlikning teskari jihatiga e'tibor qaratamiz. Iqtisodiy tadqiqotlar shuni ko'rsatadiki YAIMning 2-3 foizga o'sishi davriy ishsizlik darajasini 1 foizga qisqarishini keltirib chiqarmas ekan. YA'ni dastlabki 1 foizlik iqtisodiy o'sish fan-texnika taraqqiyoti natijasida resurslardan foydalanish samaradorligi hisobiga erishilishi mumkin, shuningdek bu paytda aholi sonining

ko'payishi ham ishsizlik soninining pasaymasligiga sabab bo'ladi. Dastlabki 2-3 foizdan yuqori bo'lgan har 2-3 foiz iqtisodiy o'sish esa davriy ishsizlikni 1 foizga qisqarishini keltirib chiqaradi. Demak 1foizlik davriy ishsizlikni tugatish uchun yillik 4-6 foizlik iqtisodiy o'sish ta'minlanishi kerak.

3.5. Inflyatsiyaning mohiyati va o'lchanishi.

Inflyatsiya (lotincha inflatio - shishish, bo'rtish, taranglashish) – ma'lum davr mobaynida mamlakatda baholar o'rtacha (umumiy) darajasining barqaror o'sishi, pulning xarid qobiliyatini uzoq muddatli pasayishi. Inflyatsiya bozor iqtisodiyotining asosiy izdan chiqaruvchi omillari jumlasiga kiradi, uning sur'ati qanchalik yuqori bo'lsa, iqtisodiyotga xavfli ta'siri shunchalik katta bo'ladi. Ayniqsa bir iqtisodiy tizimdan ikkinchi bir iqtisodiy tizimga o'tayotgan mamlakatlarda inflyatsiyaning iqtisodiyotga ta'siri ancha xavfli. Chunki, bu davr narxlarning erkinlashuvi va shunga muvofiq ularning umumiy darajasi keskin oshib ketishi bilan bog'liq.

Ammo inflyatsiya davrida barcha tovarlarning baholari ham oshavermaydi: ayrimlariniki barqaror bo'lib tursa, ba'zilariniki esa tushishi mumkin.

“Inflyatsiya” atamasi ilk bor SHimoliy Amerikada 1861-1865 yillardagi Fuqarolar urushi davrida qo'llanildi. Inflyatsiyaning atamasi muomaladagi qog'oz pul massasining tovarlarning real taklifiga nisbatan haddan ziyod ko'payib ketishi holatini izohlangan. Ammo inflyatsiyaning bunday tavsifi mukammal emas va uning sabablarini ochib bermaydi. Umuman olganda inflyatsiya pul muomalasi qonunlarining buzilishi shakli sifatida makroiqtisodiy muvozanatning buzilishini, talab va taklif nomutanosibligini anglatadi.

Keynschiar maktabi namoyondalari bunday nomutanosiblikning sababi to'liq bandlik sharoitida talabning haddan ziyod bo'lishida deb bilishadi. SHu sababli ular ishlab chiqarish quvvatlaridan foydalanish darajasi past bo'lsa byudjet taqchilligi va qo'shimcha pul chiqarish yo'li bilan xarid qobiliyatini, boshqacha aytganda yalpi talabni ko'paytirish inflyatsiyaga olib kelmaydi deb hisoblashishadi.

Neoklassik yondoshuv tarafdorlari inflyatsiyaning manbai ishlab chiqarishning haddan ziyod o'sishida, ishlab chiqarish xarajatlarining ko'payishida deb bilishadi. Demak keynschilar inflyatsiyaga talab tomonidan, neoklassiklar esa taklif tomonidan yondoshishadi.

Agar iqtisodiyotda tovarlar va xizmatlar massasi yalpi talabga nisbatan sekinroq o'ssa, yoki yalpi talab ko'paygani holda o'zgarmasdan tursa, bu nomutanosiblik baholar darajasining ko'tarilishi orqali bartaraf etiladi. Oqibatda pul birligining xarid qobiliyati pasayadi va milliy iqtisodiyotning qo'shimcha pul massasiga ehtiyoji paydo bo'ladi.

Inflyatsiya nafaqat pul muomalasining izdan chiqishi, balki butun takror ishlab chiqarish mexanizmining kasali, makroiqtisodiy buzilishlar natijasidir. Baholarning o'sishi, pul birligi xarid qobiliyatining pasayishidan tashqari inflyatsiya namoyon bo'lishining quyidagi uch belgisi ham bor. Bular:

1) valyuta kururslarining o'zgarishi;

- 2) kredit berish shartlarining qimmatlashuv va muddatlarining qisqarishi tomon o'zgarishi;
- 3) kundalik ehtiyoj mollaridan iborat iste'mol savati bahosining o'sishi.

Inflyatsiya baho indeksleri - deflyator va iste'mol narxlar indeksi yordamida aniqlanadi.

Baholar o'rtacha (umumiy) darajasining nisbiy o'zgarishi **inflyatsiya darajasi (baholarning o'sish sur'ati)** deb ataladi. Makroiqtisodiy modellarda inflyatsiya darajasi quyidagicha ifodalanishi mumkin:

P-P₋₁

$\pi = \frac{P - P_{-1}}{P_{-1}}$

P-1

bunda: π - yillik inflyatsiya sur'ati;

P - joriy yilning narxlar indeksi;

P₋₁ - o'tgan yilning narxlar indeksi.

Inflyatsiyani miqdoran o'lchash uchun makroiqtisodiyotda «70-miqdor qoidasi» deb atalgan usuldan ham foydalaniladi. Bu usul narxlarning barqaror o'sishi sharoitida inflyatsiya darajasi necha yilda ikki baravarga oshishini aniqlash imkonini beradi. Buning uchun 70 ni yillik inflyatsiya darajasiga bo'lish kifoya:

Baholar ikki martaga oshishi uchun zarur yillar soni = $\frac{70}{\pi}$

Misol uchun, yillik inflyatsiya darajasi 7 % ga teng bo'lsa, taxminan 10 yilda baholar ikki martaga oshadi, ya'ni, (70:7 = 10).

Real YAMM va jamg'armaning necha yildan so'ng ikki marta oshishini hisoblash zarur bo'lgan hollarda ham «70-miqdor qoidasidan» foydalaniladi.

3.6. Talab va taklif inflyatsiyasi

Talab inflyatsiyasi iqtisodiyotda talab keskin oshib ketishi va uni ishlab chiqarishning real hajmi bilan qondirish mumkin bo'lmay qolgan sharoitlarda kelib chiqadi. YA'ni, to'liq bandlilikka yaqin sharoitda iqtisodiyotning ishlab chiqarish imkoniyatlari o'sib borayotgan yalpi talabni qondirolmaydi. Ortiqcha talab esa real tovarlar bahosining ko'payishiga iqtisodiy bosim beradi va talab inflyatsiyasi kelib chiqadi. YOki, oddiy so'zlar bilan aytganda, «haddan ziyod pullar haddan kam tovarlarni ovlaydi». Talab inflyatsiyasini keltirib chiqaruvchi asosiy sabablar aholining ish bilan to'liq bandligi va ish haqining oshib borishi hisoblanadi. Demak, inflyatsiya talab, taklif, ish bilan bandlik, baho, ishlab chiqarish sur'atlari kabi ko'pgina omillarga bog'liq.

Iqtisod pasayish holatida bo'lganda mamlakatda jami talab oshsa, ishlab chiqarish hajmi ko'payadi, ishsizlik kamayadi, baho darajasi esa deyarli o'zgarmaydi yoki kam miqdorda o'zgaradi. Baho o'zgarishligining sababi shundaki katta hajmdagi bo'sh turgan mehnat va xom ashyo resurlarini shu o'zgarish bahoda ishga

tushirish mumkin bo'ladi. Chunki, ishsiz yurgan kishi ish haqini oshirishni talab qilmaydi, uning uchun ishga yollanishning o'zi kifoya hamda qo'shimcha stanok sotib olishga hojat yo'q.

Bundan tashqari, baho ishchi kuchini to'la ish bilan bandligiga erishishdan oldin ham oshishi mumkin. YA'ni, ba'zi sanoat korxonalarida bo'sh turgan resurs va zahiralarni ishlab chiqarishga ertaroq to'liq jalb qilinadi, natijada ular talabning o'sishiga mos ishlab chiqarishga, taklifga erisha olmaydi. Talab, taklifdan ko'payib ketadi, natijada baho yana osha boshlaydi.

Taklif inflyatsiyasi bu, mamlakat iqtisodiyotida tovar va xizmatlar taklifining kamayishi natijasida tovar va xizmatlar baholarining oshishidan paydo bo'ladi. Bunday hollarda ortiqcha talab bo'lmasa ham tovarlarning baholari oshib boradi. Hatto ish bilan bandlik va YAIM ishlab chiqarish kamaygan yillari tovarlarning bahosi oshadi. Jami taklif qisqarishining asosiy sababi mahsulot birligiga sarflangan xarajatlarning o'sishi hisoblanadi. Bunda nominal ish haqi, xom ashyo va yoqilg'i narxlarining oshishi natijasida ishlab chiqarish tannarxi ham oshadi.

Taklif inflyatsiyasining kelib chiqishiga, shuningdek, taklif mexanizmining buzilishi ham ta'sir qiladi. Taklif mexanizmi esa tasodifiy holda asosiy ishlab chiqarish omillari bahosining keskin ko'payishidan kelib chiqadi. Iqtisodchi olimlarning fikriga ko'ra, taklif inflyatsiyasi o'z-o'zini cheklaydi. Ishlab chiqarishning pasayishi xarajatlarning qo'shimcha o'sishini cheklaydi, chunki ishsizlikning o'sishi nominal ish haqining asta-sekin pasayishiga olib keladi. Talab inflyatsiyasini cheklash uchun esa maxsus chora-tadbirlar ko'rish zarur bo'ladi. Inflyatsiya darajasi yuqori bo'lgan mamlakatlarda ishlab chiqarishning haqiqiy hajmi qisqarishi bilan bir vaqtda nominal hajmining ortib borishi kabi vaziyat sodir bo'ladi. Daromadlarni ishlab chiqarish tomonidan ta'minlanmagan o'sishi aholi qo'lidagi pulning taklif qilinayotgan tovar va xizmatlardan oshiqchaligiga olib keladi. Bunday hol pul birligining xarid quvvatini pasaytiradi, bir miqdordagi pulga joriy yilda o'tgan yildagiga nisbatan aholi kamroq mahsulot sotib oladi, ya'ni, uning real daromadi kamayadi. Misol uchun, joriy yilda aholining nominal daromadlari 30% ga ko'paygan, narxlar darajasi 50% ga oshgan bo'lsa, unda aholining real daromadlari 20% ga kamaygan bo'ladi. Chunki, narxlarning o'sishi aholi pul daromadlarining o'sishidan yuqori bo'lgan (30% - 50%q- 20%).

Inflyatsiyani real daromadlar darajasiga ta'siri u kutilayotgan yoki kutilmayotganiga ham bog'liq. **Kutilayotgan inflyatsiya** sharoitida daromad oluvchi inflyatsiyaning u olayotgan daromadga ta'sirini kamaytirish, ya'ni real daromadi darajavsini saqlab qolish chorasini ko'radi.

Bu uchun Fisher tenglamasidan foydalanish mumkin:

$i = r + \pi_{kut.}$, bu erda i -nominal foiz stavkasi; r - real foiz stavkasi; $\pi_{kut.}$ - kutilayotgan inflyatsiya darajasi.

Inflyatsiya sur'ati 10 foizdan oshganda Fisher tenglamasi quyidagi ko'rinishni oladi:

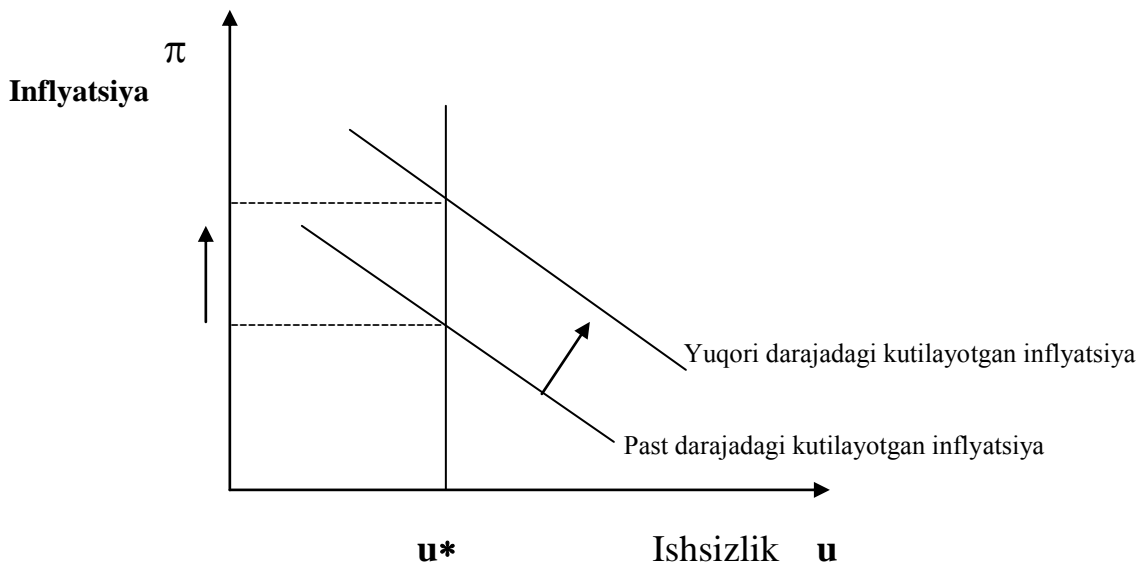
$$r = \frac{i - \pi_{kut.}}{1 - \pi_{kut.}}$$

Kutilmagan inflyatsiya daromadlarni debitorlar va kreditorlar o'rtasida kreditorlar foydasiga qayta taqsimlaydi. SHuningdek kutilmagan inflyatsiya daromadlarni qayd qilingan daromad oluvchilar va qayd qilinmagan daromad oluvchilar o'rtasida keyingilari foydasiga qayta taqsimlaydi. Talab va taklif inflyatsiyasini qat'iy chegaralash qiyin. Ba'zida bu ikki turdagi inflyatsiya bir-biri bilan qo'shilib ketadi. Masalan, talab inflyatsiyasi sharoitida yollanma ishchilar kutilayotgan inflyatsiya darajasini e'tiborga olib ish haqlari oshirilishini mehnat shartnomalariga kiritadilar. Bu esa mahsulot tannarxini oshirib taklif inflyatsiyasini keltirib chiqaradi. Tovarlar taklifning kamayishini kuzatayotgan iqtisodiy agentlar pul mablag'larini tovarlarga aylantirishga shoshadilar. Bu holat talab inflyatsiyasi ko'rinishini keltirib chiqaradi. Bunday ketma-ketlik oxir-oqibat giperinflyatsiyani keltirib chiqarishi mumkin. Giperinflyatsiya boshqarib bo'lmaydigan inflyatsiya jarayoni bo'lib, ishlab chiqarish va bandlik darajalariga halokatli ta'sir ko'rsatadi. Yillik sur'ati bir necha o'n yoki yuz foizni tashkil etgan inflyatsiya pul tizimining boshlanayotgan yoki kuchayayotgan inqirozi belgisidir. Giperinflyatsiya uning halokatini, butun bozor mexanizmi falajlanishini anglatadi. Giperinflyatsiyaning rasmiy mezoni amerikalik iqtisodchi Fillipp Kegan tomonidan kiritilgan. F. Kegan giperinflyatsiyaning boshlanishi deb baholarning birinchi bor 50% dan oshgan oyni, tugallanishi deb esa baholarning o'sishi bu sur'atdan pasaygan va shundan so'ng kamida bir yil davomida undan oshmagan oydan oldingisini hisoblash kerak deb taklif qilgan. Giperinflyatsiya sharoitida pul o'zining qiymat o'lchovi va almashinuv vositasi singari funktsiyalarini bajarolmay qoladi. Normal iqtisodiy munosabatlar buziladi. Mablag'lar ishlab chiqarishga emas, balki tovar-moddiy boyliklari jamg'arishga yo'naltiriladi.

3.6. Inflyatsiya va ishsizlik o'rtasidagi bog'liklik. Fillips egri chizig'i

Iqtisodiyot o'z rivojlanishida potentsial darajaga yaqinlashgan shariotda yoki bandlilik darajasini oshirish yoxud inflyatsiya darajasini pasaytirish kabi muqobil variantlardan birini tanlashga majbur bo'linadi. CHunki qisqa muddatli davrda ishsizlik va inflyatsiya darajalari o'rtasida teskari bog'liqlik mavjud. Ishsizlikni pasaytirish ish joylarini yaratish uchun qo'shimcha mablag'lar ajratilishini anglatadi. Ayni paytda bu ish haqi miqdorining oshishiga ham olib keladi. Har ikkala holat ham baholar darajasining ko'tarilishiga olib keladi, ya'ni talab inflyatsiyasi ro'y beradi..

Ishsizlik va inflyatsiya ko'rsatkichlari o'rtasidagi o'zaro bog'liqlik ingliz iqtisodchisi A.V.Fillips tomonidan aniqlangan va **Fillips egri chizig'i** (5 -chizma) deb ataladi.



5-chizma. Phillips egri chizig'i

Phillips egri chizig'i ishsizlik va inflyatsiya darajalari o'rtasidagi teskari bog'lig'likni xarakterlaydi.

Mamlakat iqtisodiyotining xususiyatiga ko'ra, shuningdek, inflyatsiyaning qaysi turi mavjudligiga qarab Phillips egri chizig'idagi inflyatsiya va ishsizlik darajalarining kombinatsiyasi farq qilishi mumkin. Bunday tanlov kutilayotgan inflyatsiyaning sur'atiga bog'liq. Kutilayotgan inflyatsiya darajasi qanchalik yuqori bo'lsa ishsizlikning har qanday darajasida (sur'ati past bo'lgan inflyatsiya darajasiga nisbatan) haqiqiy inflyatsiya darajasi yuqori bo'ladi. Ishsizlik darajasi va inflyatsiya sur'atining maqbul miqdorlari quyidagi formula ko'rinishida tasvirlanishi mumkin:

$$\pi = \pi_{kut} + f \left(\frac{Y_h - Y_p}{Y_p} \right) + \varepsilon$$

Bu erda π - inflyatsiyaning haqiqiy darajasi;

π_{kut} - inflyatsiyaning kutilayotgan darajasi;

$$f \left(\frac{Y_h - Y_p}{Y_p} \right) + \varepsilon \quad \text{- talab inflyatsiyasi;}$$

f - Phillips egri chizig'ining og'ish burchagini belgilovchi empirik koeffitsent;

ε - tashqi baho shoki (taklif inflyatsiyasi).

Ouken qonuniga ko'ra YAIMning uzilishi, ya'ni $(Y_h - Y_p) / Y_p$ miqdor davriy ishsizlikning o'zgarishiga bog'liqligi sababli qisqa muddatli Phillips egri chizig'ini tenglamasini quyidagicha tasvirlash mumkin:

$$\pi = \pi_{kut} - \beta [u - u^*] + \varepsilon$$

Keltirilgan tenglamadan ko'rinib turibdiki, haqiqiy inflyatsiya darajasi miqdori kutilayotgan inflyatsiya darajasiga hamda tashqi baho shoklari darajasi bilan to'g'ri bog'liqlikka, davriy ishsizlik darajasi bilan esa teskari bog'likka ega ekan.

Hukumat Fillips egri chizig'iga asoslanib, qisqa davr uchun, iqtisodiy siyosat maqsadlaridan kelib chiqib ishsizlik va inflyatsiya darajalarining istalgan kombinatsiyasini tanlashi mumkin.

Qisqacha xulosalar

Iqtisodiy davrlar asosan to'rtta bosqichini o'z ichiga oladi va ularni iqtisodiy tebranishlar deb yuritish maqsadga muvofiq. Iqtisodiy tebranishlarning sabablari xilma - xil bo'lsada, ularning barchasi yalpi xarajatlar hajmining o'zgarishi orqali YAIM dinamikasiga ta'sir ko'rsatadi.

Ishsizlik darajasi deb ishsizlar sonining ishchi kuchi soniga nisbatiga aytiladi. Ishchi kuchi ham boshqa tovar mahsulotlari kabi bozorda sotiladi va sotib olinadi. To'la ish bilan bandlik 100% ish bilan ta'minlanganlik darajasini anglatmaydi.

Kelib chiqish sabablariga ko'ra friktsion, tarkibiy va davriy ishsizlik turlari mavjud.

Ishsizlikning tabiiy darajasi friktsion va tarkibiy ishsizlik darajalari yig'indisiga teng bo'lib, mamlakatdagi oxirgi o'n yilda mavjud bo'lgan haqiqiy ishsizlik darajasi va keyingi o'n yil uchun prognoz qilib hisoblangan ishsizlik darajalarining o'rtacha miqdori sifatida belgilanadi.

Ishsizlar sonining oshishi, ya'ni ishsizlikning haqiqiy darajasi uning tabiiy darajasidan yuqori bo'lishi potentsial hajmdagi YAIM bilan haqiqiy hajmdagi YAIM o'rtasida uzilishga olib keladi. Oukun qonuni bunday bog'liqlikning miqdoriy darajasini ifodalaydi.

Inflyatsiya ma'lum davr mobaynida mamlakatda baholar o'rtacha (umumiy) darajasining barqaror o'sishi va pulning xarid qobiliyatini uzoq muddatli pasayishini anglatadi. Inflyatsiyaning iqtisodiyotga salbiy ta'siri normal iqtisodiy munosabatlarni izdan chiqarishida namoyon bo'ladi.

Inflyatsiya darajasi baho indeksleri vositasida o'lchanadi.

Kelib chiqish sabablariga kqra talab inflyatsiyasi va taklif inflyatsiyasi o'zaro farqlanadi. Inflyatsiyaning bu ikki turi ko'pincha aralash holda yuzaga keladi. Kutilmagan inflyatsiya daromadlarni debitorlar va kreditorlar, aholining turli qatlamlari hamda davlat va aholi o'rtasida qayta taqsimlaydi.

Ishsizlik va inflyatsiya sur'atlari o'rtasidagi teskari bog'liqlik Fillips egri chizig'ida aks etadi.

Hukumat Fillips egri chizig'iga asoslanib qisqa davr uchun ishsizlik va inflyatsiya darajalarining istalgan kombinatsiyasini tanlashi mumkin.

Nazarot va muhokama uchun savollar

1. Iqtisodiy tebranishlarning sabablarini qanday izohlaysiz?
2. Ishsizlikning qanday turlari mavjud? Ishsizlik darajasi qanday aniqlanadi?

3. Ishsizlikning tabiiy darajasi, ish bilan to'liq bandlilik tushunchalariga tavsif bering.
- 4.. Ouken qonuning mohiyatini tushuntirib bering.
5. Inflyatsiyaning mohiyati faqatgina muomaladagi pul massasining ortiqchaligi bilan izohlanishi to'g'rimi?
6. Inflyatsiyani tushuntirib berishga keynchilarning va neoklassiklarning yondoshuvlari qanday farq qiladi?
7. Inflyatsiyaning ijtimoiy – iqtisodiy oqibatlarini qanday?
8. Talab inflyatsiyasi qanday sodir bo'ladi?
9. Taklif inflyatsiyasiga izoh bering?
- 10.Fillips egri chizig'i qaysi ko'rsatkichlar o'rtasidagi bog'liqlikni ko'rsatadi? Bu bog'liqlik qanday tavsiflanadi?

Asosiy adabiyotlar

1. Агапова Т.А.Серегина С.Ф. Макроэкономика:Учебник.-7-е изд.перераб. и доп.-М.:Издательство “Дело и сервис”, 2005. 49-73 с.с.
2. Ахмедов Д.К.,Ишмухамедов А.Э., Жумаев К.,Джумаев З.А. «Макроиктисодиёт» Т.: Ўзбекистон Ёзувчилар уюшмаси Адабиёт жамғармаси нашриёти 2004, 30-43 б.б.
3. Козырев В.М. Основы современной экономики”. М., “Финансы и статистика”, 2005., 266-306 с.с.
4. Макроэкономика. Теория и Российская практика: Учебник 2-е изд., перераб. и доп./ подред. А.Г. Грязновой и Н.Н.Думной.-М.:Кнорус,2005, 128-183 с.с.
5. Тарасевич Л.С., Гребников П.И., Лусский А.И. Макроэкономика:Учебник.- 5-е изд. , испр. и доп. –М.: Юрайт-Издат, 2004, 194-219, 258-357 с.с.

4-BOB. ISTE'MOL VA INVESTITSIYA FUNKTSIYALARI

4.1. Iste'mol va jamg'arish, ularning grafiklari

Uy xo'jaliklarining iste'mol xarajatlari (bundan buyon iste'mol deb yuritiladi), yalpi talab, yoki YAIMning yakuniy iste'molga ko'ra tarkibida eng katta ulushga ega bo'lgan komponentdir. 2004 yilda O'zbekiston Respublikasi Davlat Statistika Qo'mitasining ma'lumotlariga ko'ra respublikamizda bu ulush 51,7 %ni tashkil etgan. Shuningdek, rivojlangan mamlakatlarda iste'mol xarajatlari shaxsiy tasarrufdagi daromadning 90 foizdan ortiq qismini tashkil etadi. SHu tufayli ham iste'mol xarajatlariga ta'sir etuvchi omillarni, uning o'zgarish qonuniyatlarini o'rganish muhim ahamiyatga ega.

Uy xo'jaliklari tasarrufidagi daromadning iste'mol qilinmasdan qolgan qismi ularning jamg'armalarini tashkil etadi. Klassik maktab vakillari jamg'arish hajmi foz stavkasining funktsiyasi de qarashsa J.M. Keyns uy xo'jaliklarining iste'mol xarajatlari va jamg'arishlari hajmini belgilovchi asosiy omil ularning ishlab chiqarishda ishtirok etishdan olingan daromadlari deb hisoblaydi. YAnada aniqlik kiritsak iste'sol va jamg'arish o'ajmini belgilovchi asosiy omil uy xo'jaliklarining ishlab topgan daromadlari, olgan transfert to'lovlari va to'lagan soliqlari bilan belgilanadigan tasarrufidagi daromadi (DI – disposable income, yoki Yd) ko'rsatkichidir. Makroiqtisodiy nazariyada iste'mol va jamg'armalar, milliy daromad yoki shaxsiy daromadlarning funktsiyasi sifatida ham tadqiq qilinadi.

Ma'lumki, uy xo'jaligi tasarrufidagi daromad iste'mol va jamg'arish uchun ishlatiladi. YA'ni, qancha ko'p iste'mol qilinsa, shuncha kam jamg'ariladi va aksincha. Iste'mol va jamg'arish o'rtasidagi o'zaro bog'liqlik har xil daromadga ega bo'lgan shaxslarda bir xil emas: kam daromadga ega bo'lganlar, odatda, uning ko'proq qismini iste'mol qilib, kamroq qismini jamg'aradi, lekin daromadlari oshib borishi bilan bu nisbat jamg'arish foydasiga o'sadi. Bu bog'liqlikni gipotetik ma'lumotlar asosida ko'rib chiqamiz (4-jadval).

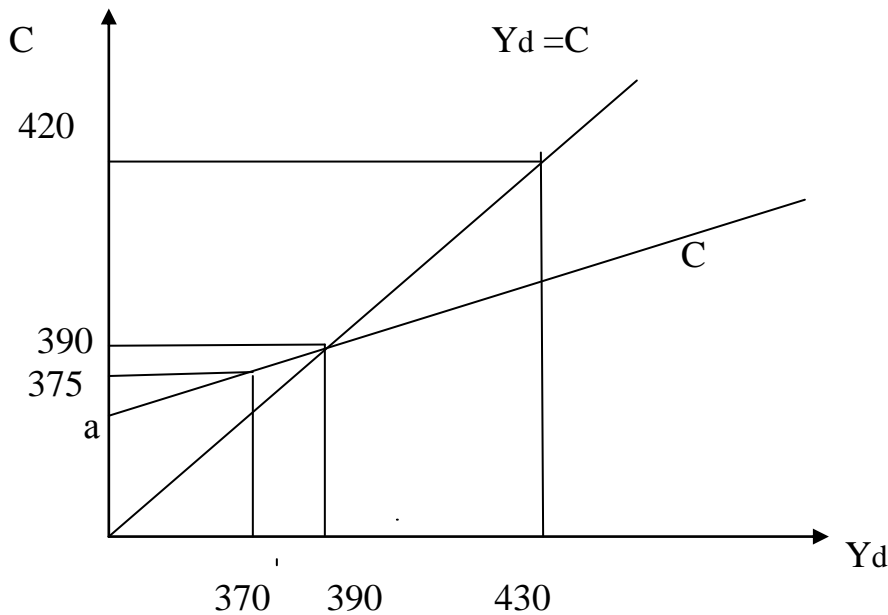
Tasarrufidagi daromad hajmi 370 shartli birlikka (sh.k.) teng bo'lganda uy xo'jaliklari iste'moli 375 sh.b.ka teng, ya'ni tasarrufidagi daromaddan 5 sh.b.ka ko'p bo'ladi. YA'ni uy xo'jaliklari 5 sh.b.ka teng miqdorda qarz.

4-jadval

Daromad, iste'mol va jamg'arish ko'rsatkichlari

Yillar	Tasarrufdagida romad (Yd)	Iste'mol (C)	Jamg'arish (S)
1	370	375	-5
2	390	390	0
3	410	405	5
4	430	420	20
5	450	435	15
6	470	450	20
7	490	465	25

hisobiga yoki o'tgan yillarda to'plangan jamg'armalar hisobiga iste'mol xarajatlari qiladilar.



6-chizma. Iste'mol grafigi

Uy xo'jaliklari tasarrufidagi daromadlar 390 sh.b.ka teng bo'lganda, uning miqdori iste'mol miqdori bilan tenglashadi. Bu miqdor bo'sag'aviy daromad deb yuritiladi. 6-jadval ma'lumotlari asosida iste'mol grafigini chizamiz.

Iste'mol grafigi ikki to'g'ri chiziq ko'rinishida berilgan. Bissektrisa ko'rinishidagi $Y_d = C$ to'g'ri chizig'ining har bir nuqtasida iste'mol va tasarrufidagi daromad hajmlari teng bo'ladi. Haqiqiy iste'mol (S) grafigi haqiqiy iste'mol va daromad teng bo'lgan nuqtada (α) bissektrisa bilan kesishadi. Bo'sag'aviy nuqtadan quyida haqiqiy iste'mol daromaddan oshiq. Bu vaziyat insonlarning qarz hisobiga hayot kechirishini bildiradi. α – nuqtada yuqorida haqiqiy iste'mol daromaddan kam hamda ular o'rtasidagi farq jamg'arishni tashkil etadi. Haqiqiy iste'mol to'g'ri chizig'i iste'mol hajmini belgilovchi vertikal o'qni a nuqtada kesib o'tadi. Bu hol uy xo'jaliklari umuman daromad olmaganlarida ham ma'lum miqdorda iste'mol qilishlarini anglatadi. a – nuqta esa avtonom iste'mol hajmini bildiradi.

Iste'mol va jamg'arish hajmiga tasarrufidagi daromad dinamikasidan tashqari quyidagi omillar, to'g'rirog'i bu omillardagi o'zgarishlar ham ta'sir ko'rsatadi:

1. Uy xo'jaliklari daromadlari.
2. Uy xo'jaliklarida to'plangan mulk hajmi.
3. Baholar darajasi.
4. Iqtisodiy kutish.
5. Iste'molchilar qarzlari hajmi.
6. Soliqqa tortish hajmi.

Dastlabki besh omil ta'sirida iste'mol va jamg'arish grafiklari o'zaro teskari tomonga siljiydi. Bu besh omil ta'sirida joriy tasarrufidagi daromad tarkibida iste'mol va jamg'arish ulushi nisbatlari o'zgaradi. Soliqqa tortish darajasining o'zgarishi ixtiyordagi daromad hajmini o'zgartirgani tufayli uning ta'sirida iste'mol va jamg'arish grafiklari bir tomonga qarab siljiydi. Iste'mol funksiyasini aniqlash borsidagi tadqiqotlar, uning hajmi shuningdek 6) aholining daromadlari hajmi va to'plagan mulki ko'lamiga ko'ra tabaqalanishi darajasi hamda 7) aholining soni va yoshiga ko'ra tarkibiga ham bog'liqligini ko'rsatdi.

4.3. Iste'mol va jamg'arishga o'rtacha hamda chegaralangan moyillik

Makroiqtisodiy tahlil jarayonida iste'mol va jamg'arish funksiyalarini yanada to'laroq bilish uchun iste'mol va jamg'arishga o'rtacha moyillik va chegaralangan moyillik tushunchalarini mohiyatini anglab olishimiz lozim.

Iste'molga o'rtacha moyillik deganda tasarrufidagi daromaddagi iste'mol xarajatlarining ulushi tushuniladi, ya'ni:

$$APC = \frac{S}{Y_d} \cdot 100$$

bunda: APC – (average propensity to consume) iste'molga o'rtacha moyillik.

Tasarrufidagi daromaddagi jamg'arish ulushini jamg'arishga o'rtacha moyillik deb ataladi, ya'ni:

$$APS = \frac{S}{Y_d} \cdot 100$$

Bunda: APS (average propensity to saving) – jamg'armaga o'rtacha moyillik.

Misol uchun, tasarrufidagi daromad darajasi 410 va 530 shartli birlikka va iste'mol darajalari 405 va 495 shartli birlikka teng bo'lgan holatlar uchun iste'molga o'rtacha moyillikni hisoblaymiz, ya'ni:

$$ARS = (405 / 410) \times 100 = 98,78\% \text{ yoki } 0,98;$$

$$ARS = (495 / 530) \times 100 = 93,39\% \text{ yoki } 0,93 \text{ ga teng.}$$

Demak, bu misollardan ko'rinib turibdiki, tasarrufidagi daromadlar miqdori ko'payib borishi bilan uning tarkibidagi iste'mol ulushi kamayib va aksincha jamg'arma ulushi ko'payib boradi. Bu holatni Keynsning "asosiy psixologik qonun"i bilan izohlash mumkin. "Mavjudligiga nafaqat aprior tasavvurlarga ko'ra, bizning inson tabiatini bilishimizdan kelib chiqib shuningdek o'tmish tajribasini sinchiklab

o'rganish asosida biz to'liq ishonishimiz lozim bo'lgan asosiy psixologik qonun shundan iboratki kishilar daromadlari o'sishi bilan, odatda, o'z iste'mollarini oshirishga moyillar, ammo daromadlari o'sgan darajada emas**

Soliqlar to'langandan keyin qolgan daromadning bir qismi iste'mol qilinadi, ikkinchi qismi esa jamg'ariladi, shu tufayli ham iste'molga va jamg'arishga o'rtacha moyillik yig'indisi 100% ga yoki koeffitsient ko'rinishda 1 ga teng: $ARS + ARS = 100\%$ yoki 1.

Uy xo'jaliklari tasarrufidagi daromadlarining o'sgan qismini yo iste'mol qiladi, yoki jamg'aradi.

Iste'moldagi o'zgarishlarning shu o'zgarishni keltirib chiqargan tasarrufidagi daromad o'zgarishdagi ulushi iste'molga chegaralangan moyillik deyiladi.

$$\frac{\Delta S}{\Delta Y_d} = \frac{420 - 405}{430 - 410} = \frac{15}{20} = 0,75$$

$$MPC = 0,75 \times 100 = 75\%$$

$$\frac{\Delta Y_d}{\Delta Y_d} = \frac{430 - 410}{430 - 410} = \frac{20}{20} = 1$$

Bu erda: MPC (marginal propensity to consume) – iste'molga chegaralangan moyillik.

YUqorida keltirilgan 4-jadval ma'lumotlariga ko'ra ixtiyordagi daromad 410 sh.b.dan 430 sh.b.kacha oshgan holatda MRSni hisoblaymiz.

$$\Delta S = 420 - 405 = 15; \quad \Delta Y_d = 430 - 410 = 20;$$

$$MRS = \frac{15}{20} \times 100 = 75\%;$$

Bu shuni bildiradiki, daromad 100 % ga (yoki bir birlikka) o'zgarganda iste'mol 75 % (yoki 0,75)ga o'zgaradi.

Jamg'arishdagi o'zgarishning ixtiyordagi daromad o'zgarishdagi ulushi jamg'arishga chegaralangan moyillik deyiladi.

$$\Delta S$$

$$MRS = \frac{\Delta S}{\Delta Y_d} \times 100$$

$$\Delta Y_d$$

Bu erda: MPS (marginal propensity to saving) – jamg'arishga o'rtacha moyillik. YUqorida keltirilgan misolda:

$$\Delta Y_d = 430 - 410 = 20 \quad \Delta S = 10 - 5 = 5$$

$$MRS = \frac{5}{20} \times 100 = 25\%;$$

Shunday qilib, iste'molga chegaralangan moyillik 0,75 ni tashkil etgan bo'lsa, jamg'armaga chegaralangan moyillik 0,25 ni tashkil etadi. Daromadning o'sgan qismi yoki iste'molga, yoki jamg'armaga sarflanadi. SHu sababga ko'ra iste'mol va jamg'arishga o'rtacha moyillik ko'rsatkichlari yig'indisi 100%ga yoki koeffitsient ko'rinishida 1ga teng bo'ladi.

$$MRS + MRS = 100\% \text{ yoki } 1.$$

MRS va MRS ancha barqaror ko'rsatkichlar bo'lib, juda sekin o'zgarishga uchraydilar.

4.4. Investitsiyalarning mohiyati, grafigi va funktsiyasi.

* Кейнс Дж.М. Общая теория занятости, процента и денег. М.,1978. С.157.

YAIMning ikkinchi komponenti bo'lgan investitsiyalarga to'xtalib o'tamiz.

Investitsiyalar yoki kapital qo'yilmalar – bu, hali buyumlashmagan, lekin ishlab chiqarish vositalariga qo'yilgan kapitaldir. O'zining moliyaviy shakliga ko'ra, ular foyda olish maqsadida xo'jalik faoliyatiga qo'yilgan aktivlar hisoblansa, iqtisodiy mohiyatiga ko'ra investitsiyalar yangi korxonalar qurish, uzoq muddat xizmat ko'rsatuvchi mashina va asbob-uskunalarni yakuniy sotib olishga hamda shu bilan bog'liq bo'lgan aylanma kapitalning o'zgarishiga ketgan xarajatlardir. SHuningdek investitsilar tarkibiga uy-joy qurilishiga ketgan xarajatlar ham kiritiladi.

Investitsiyalarning turli guruhlash mumkin. Makroiqtisodiy tahlilda eng ko'p duch kelinadigan guruhlashda investitsiyalar investitsiyalash ob'ektiga ko'ra uch turga bo'linadi.

1. Ishlab chiqarish investitsiyalari;
2. Tovar-moddiy zaxiralari investitsiya;
3. Uy-joy qurilishiga investitsiya.

Makroiqtisodiy tahlilda investitsiyalar dinamikasini belgilovchi omil sifatida real foiz stavkasi qaraladi. Real foiz stavkasi ortishi bilan investitsiyalar hajmi kamayishini kuzatishimiz mumkin. CHunki investorlar uchun qarz bahosi ortib, ular ko'rsatadigan foyda normasini pasaytirib qo'yadi.

Avtonom investitsiyalarning grafigi investitsiyalar hajmi foiz stavkasi dinamikasiga teskari proporsional tarzda o'zgarishini ko'rsatadi.

Avtonom investitsiya funksiyasi quyidagi ko'rinishga ega:

$$I = e - dR$$

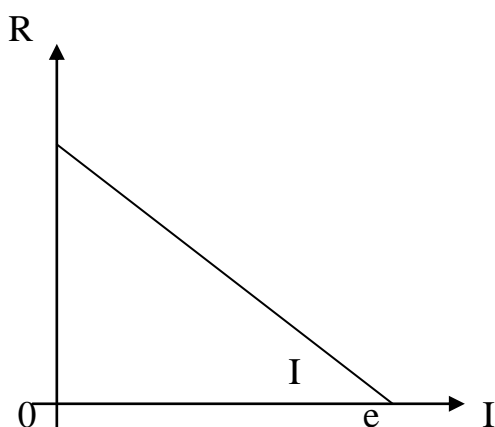
Bu erda: I – avtonom investitsiya xarajatlari;

e – foiz stavkasi 0 ga teng to'lgandagi investitsiya xarajatlarining maksimal hajmi. U tashqi iqtisodiy omillar, resurs imkoniyatldari, er, foydali qazilma boyliklari va boshqalar bilan belgilanadi;

R – real foiz stavkasi;

d – investitsiyalarning real foiz stavkasi dinamikasi o'zgarishiga ta'sirchanligini miqdoriy belgilovchi empirik koeffitsient.

Grafikdan e nuqtasi shuni bildiradiki, banklar nolga teng foiz stavkasi bilan kredit berganlarida hamda ularning kredit resurslari cheksiz



8-chizma. Avtonom investitsiyalar grafigi

ko'p bo'lganda ham mamlakatdagi boshqa resurslari miqdorining cheklanganligi tufayli investitsiya xarajatlari ma'lum miqdor bilan chegaralanadi.

4.5. Investitsiyalar dinamikasini belgilovchi foiz stavkasidan boshqa omillar. Akselerator modeli.

Investitsiyalar dinamikasini belgilovchi eng muhim omillardan biri bo'lib kutilayotgan sof foyda normasi hisoblanadi. Agar real foiz stavkasi bilan investitsiya xarajatlari miqdori o'rtasida teskari bog'liqlik bo'lsa, kutilayotgan sof foyda normasi (KSFN) dinamikasi bilan investitsiya xarajatlari o'rtasida to'g'ri bog'liqlik bor.

Agarda kutilayotgan foyda me'yori foiz stavkasidan yuqori bo'lsa, investitsiyalash foydali va aksincha, foiz stavkasi kutilayotgan foyda miqdoridan yuqori bo'lsa, investitsiyalash foydali bo'lmay qoladi.

Misol uchun, zavodga 100000 so'mlik yangi stanok sotib olindi. YAngi stanokni qo'llashdan zavod 10.000 so'm sof foyda olgan bo'lsin. Kutilayotgan sof foyda normasi quyidagicha aniqlanadi:

$$KSFN = 10000 / 100000 \times 100 = 10\%.$$

Investitsiya xarajatlari foyda keltirishini aniqlashda nominal foiz stavkasi emas, balki real foiz stavkasi hisobga olinadi. Real foiz stavka narxlar darajasining o'zgarishini aks ettirib, nominal stavkadan inflyatsiya darajasi ayirmasi ko'rinishida aniqlanadi. Masalan, nominal foiz stavkasi 16% ga teng bo'lsa, inflyatsiya darajasi yiliga 12% ni tashkil etsa, unda real foiz stavkasi 4 foizini (16%-12%) tashkil etadi.

Investitsiya xarajatlari dinamikasiga ta'sir etuvchi boshqa omillar quyidagilar kiradi:

1. Soliqqa tortish darajasi;
2. Ishlab chiqarish texnologiyalaridagi o'zgarishlar;
3. Mavjud bo'lgan asosiy kapital miqdori;
4. Investoirlarning kutishi;
5. YA/pi daromadlarning o'zgarishi.

Soliqqa tortish darajasining pasayishi hamda yangi texnologiyalarning paydo bo'lishi kutilayotgan sof foyda normasining (real foiz stavkasi o'zgarmagan sharoitda ham) ko'payishga olib keladi. Bu esa investitsiya xarajatlarining ortishiga turtki beradi.

Investitsiyalar hajmining YAMM yoki daromadlar darajasiga bog'liqligini akselerator modeli aks ettiradi:

$I = f(Y)$, ya'ni investitsiyalar (I) YAMM (Y)ning funksiyasi ekan.

Akselerator modelining to'liqroq ko'rinishi quyidagicha bo'ladi:

$$I = I_{reja} + \gamma Y \quad \text{bu erda:}$$

$$\Delta I = I_t - I_{t-1}$$

$$\gamma = \frac{\Delta I}{I_{t-1}}$$

$Y_t - Y_{t-1}$

Ireja – rejalashtirilgan investitsiyalar; Y – YAIM (daromad) hajmi.

Akseletator modelini hisobga olib, investitsiya funksiyasini quyidagicha yozish mumkin:

$$I = e - dR + \gamma Y$$

YAIM hajmi oshishi korxonalar foydasining ko'payishiga olib keladi. Korxonalar foydasi investitsiyalarning manbai ekanligini hisobga olsak, bu holatda investitsiya xarajatlari oshadi. YAIM hajmi pasayib ketganda esa, ya'ni iqtisodiy faollik pasayishi sharoitida bo'sh turgan quvvatlar mavjudligi tufayli, investitsiya xarajatlari pasayib ketadi. Ammo YAIMning davriy tebranishlari, innovatsiyalarni doim ham bir tekisda bo'lmasligi, uskunalarni uzoq muddat xizmat qilishi, iqtisodiy kutishdagi xavflar tufayli investitsiyalar hajmi barqaror bo'lmaydi.

Qisqacha xulosalar

Iste'mol xarajatlarini YAIMning eng yirik komponenti bo'lib, uning hajmini avvalo uy xo'jaliklarining tasarrufidagi daromadi belgilaydi. Aholining daromadlari miqdori oshib borishi bilan undagi jamg'armalar ulushi ham oshib boradi.

Iste'mol va jamg'arish hajmi, shuningdek iste'molchilar boyliklari darajasiga, narx va soliq o'zgarishlari, iste'molchilarning qarzi darajasiga va boshqa omillarga bog'liq.

Iste'mol va jamg'arishga o'rtacha moyillik aholi daromadlarining qancha qismi iste'molga va qancha qismi jamg'armaga sarflanganligini xarakterlovchi ko'rsatkichlardir.

Iste'molga chegaraviy moyillik (MRS) iste'moldagi o'zgarishlarni ixtiyordagi daromad darajasidagi o'zgarishga bo'lib topiladi. MRS ning katta yoki kichikligi fiskal siyosat samaradorligini belgilovchi omillardan biridir.

Investitsiya yoki kapital qo'yilmalar hali buyumlashmagan, lekin ishlab chiqarish vositalariga qo'yilgan mablag' hisoblanadi. Investitsiya xarajatlari dinamikasi, foiz stavkasi, kutilayotgan sof foyda normasi va boshqa bir qancha omillarga bog'liq.

Investitsiya hajmining YAIM hajmiga bog'liqligini xarakterlovchi model - akselerator modeli deyiladi.

Nazorat va muhokama uchun savollar

1. Daromad, iste'mol va jamg'armalar o'rtasidagi o'zaro bog'liqlikka izoh bering?
2. Avtonom iste'mol kategoriyasining mohiyatini tushuntirib bering.
3. Iste'mol va jamg'arish grafiklarini izohlang.
4. Iste'mol va jamg'armaga o'rtacha va chegaraviy moyillik ko'rsatkichlarini izohlab bering?

5. Qaysi mablag'larni investitsiya tarkibiga kiritamiz?
6. Akselerator modelini tushuntirib bering.
7. Kutilayotgan sof foyda normasi o'zgarishi qaysi sabablarga ko'ra ro'y beradi va u investitsiya hajmiga qanday ta'sir ko'rsatadi.

Asosiy adabiyotlar

1. Агапова Т.А.Серегина С.Ф. Макроэкономика:Учебник.-7-е изд.перераб. и доп.-М.:Издательство “Дело и сервис”, 2005. 98-103 с.с.
2. Ахмедов Д.К.,Ишмухамедов А.Э., Жумаев К.,Джумаев З.А.
«Макроиктисодиёт» Т.: Ўзбекистон Ёзувчилар уюшмаси Адабиёт жамғармаси нашриёти 2004, 46-58 б.б.
3. Ивашковский С.Н. Макроэкономика: Учебник.-2-е изд., доп.- М.: Дело, 2002, 51-62 с.с.
4. Тарасевич Л.С., Гребников П.И., Лусский А.И.
Макроэкономика:Учебник.- 5-е изд. , испр. и доп. –М.: Юрайт-Издат, 2004, 50-72 с.с.

5-BOB. AD - AS MODELI

5.1. AD-AS modeliga umumiy tavsif. Yalpi talab tushunchasi va grafigi.

Har qanday bozorda vaziyat talab va taklif o'rtasidagi nisbatga bog'liq bo'lib, ular hajmlarining o'zgarishi baholarning o'zgarishini keltirib chiqaradi. Baholarning o'zgarishi esa talab va taklif hajmlariga ta'sir ko'rsatadi. Bunday o'zaro bog'liqlik umumlashtirilgan holda ko'rib chiqiladigan milliy bozorga ham ta'luqlidir.

Alohida tovarlar va xizmatlar bozoridagi bunday bog'liqlik talab va taklif modeli yordamida tadqiq qilinishini yaxshi bilamiz. Ammo makroko'lamda milliy ishlab chiqarish hajmining o'zgarishi bilan birga baholar umumiy darajasining o'zgarishi o'rtasida bog'liqlikni tadqiq qilish, nima uchun milliy ishlab chiqarish hajmi ayrim davrlarda barqaror o'sishi, ba'zi davrlarda esa pasayib ketishni izohlab berish uchun bu modellardan foydalanib bo'lmaydi.

Bu vazifani bajarish uchun yalpi talab - yalpi taklif (AD-AS aggregate demand-aggregate supply) modelidan foydalanamiz.

Bu modelda yalpi taklif, baholarning umumiy darajasi kabi agregat ko'rsatkichlaridan foydalaniladi.

Makroiqtisodiyotda AD-AS modeli ishlab chiqarish hajmlari va baholar darajalarining tebranishlarini hamda ular o'zgarishining oqibatlarini o'rganish uchun bazaviy model bo'lib hisoblanadi. AD-AS modeli yordamida davlat iqtisodiy siyosatining turli variantlari tasvirlab berilishi mumkin.

Yalpi talab – uy xo'jaliklari, korxonalar, hukumat va chet ellik xaridorlarning baholarning ma'lum darajasida iqtisodiyotda ishlab chiqarilgan yakuniy tovarlar va xizmatlarning umumiy hajmiga bo'lgan talabidir.

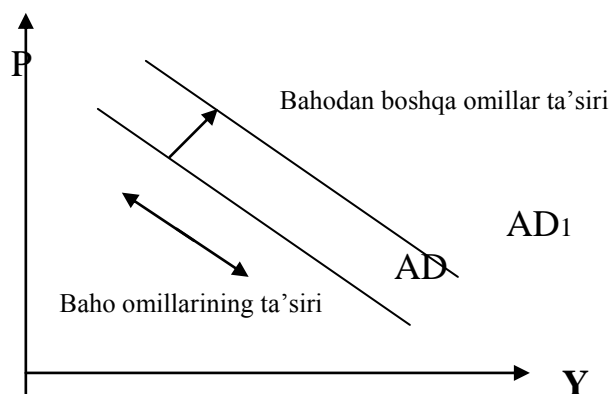
Yoki boshqacha qilib aytganda yalpi talab iqtisodiyotda ishlab chiqarilgan yakuniy tovarlar va xizmatlarni sotib olishga qilingan umumiy harajatlar yig'indisidir. Formula ko'rinishida yalpi talabni quyidagicha tasvirlash mumkin:

$$AD = S + I + G + X_n.$$

Baholar darajasi va talab qilingan milliy mahsulot hajmi o'rtasidagi bog'liqlikni ifoda etuvchi chiziq yalpi talab egri chizig'i deb ataladi. Buni chizma ko'rinishida tasvirlash mumkin (9-chizma).

9-chizmadan ko'rinishida turibdiki, yalpi talab egri chizig'i doimo pastga va o'ngga suriladi. Nima uchun?

Bunday surilishning sababi har xil. Ma'lumki, alohida olingan tovarlar bozorida talab egri chizig'ining surilishiga asosan daromad samarasi va o'rinbosar tovarlar sabab bo'ladi. Ayrim tovarlarning bahosi pasayganda, iste'molchilarning pul daromadlari ko'proq mahsulot sotib olish imkonini beradi (daromad samarasi). SHuningdek, baho pasayganda iste'molchi ushbu tovarni ko'proq boshqa sotib oladi, chunki u boshqa tovarlarga nisbatan arzonroq bo'ladi (o'rnini bosadigan tovarlar).



9-chizma. Yalpi talab egri chizig'i

Milliy bozorda AD-egri chizig'ining traektoriyasini, ya'ni uning quyiga egilganligini, avvalo pulning miqdoriy nazariyasi tenglamasi yordamida izohlash mumkin:

$$M V = Y P$$

Bu erda: M – muomaladagi pul miqdori; V – pulning aylanish tezligi;

R – iqtisodiyotdagi baholar darajasi (baholar indeksi); Y – talab qilinayotgan real ishlab chiqarish hajmi.

Bu tenglamadan:

$$P = M V / Y \quad \text{va} \quad Y = M V / P$$

tenglamalarni keltirib chiqaramiz. Bu tenglamalardan ko'rinadiki, baholar darajasi qancha oshsa, real YAIM hajmiga talab shuncha past bo'ladi, ya'ni pul massasi (M) va uning aylanish tezligi (V) o'zgarmas bo'lsa baholar darajasi va yalpi talab o'rtasida teskari bog'liqlik mavjud bo'ladi.

5.2. Yalpi talabning baho va bahodan boshqa omillari.

Baholar darajasi va yalpi talab o'rtasidagi teskari bog'liqlikni, shuningdek quyidagi baho omillari bilan izohlanadi:

1. Foiz stavkasi samarasi;
2. Boylik samarasi yoki real kassa qoldiqlari samarasi;
3. Import xaridlar samarasi.

Foiz stavkasi samarasi shuni bildiradiki, yalpi talabning egri chiziq bo'yicha surilishi narxlar darajasi o'zgarishining foiz stavkasiga bo'lgan ta'siriga bog'liq.

Demak, tovarlarning baho darajalari oshsa, iste'molchilarga xarid qilish uchun katta miqdorda naqd pul kerak bo'ladi. Ishbilarmonlar uchun ham ish haqi va boshqa xarajatlarni to'lashga katta miqdorda pul zarur bo'ladi. Qisqacha aytganda, tovarlar bahosi darajalarining yuqoriligi pulga bo'lgan talabni oshiradi.

Pul taklifi hajmi o'zgarmagan holatda talabning oshishi foiz stavkasini ko'rsatilishiga olib keladi. Foiz stavkalari yuqori bo'lgan sharoitda ishbilarmonlarning investitsiya tovarlariga bo'lgan talabi pasayadi.

Investitsiya harajatlari yalpi talabning bir qismi bo'lganligi tufayli bu yalpi talab hajmining pasayishiga olib keladi.

$$P \uparrow \rightarrow M_D \uparrow (M_S \text{ const}) \rightarrow R \uparrow \rightarrow I \downarrow \rightarrow AD \downarrow$$

Boylik samarasi yoki real kassa goldiqlari samarasi shuni bildiradiki, narxlar darjasining oshishi, jamg'arilgan moliyaviy aktivlari (omonatlar, obligatsiyalar) real xarid qobiliyatini pasaytirib yuboradi. Bunday sharoitda aholi moliyaviy aktivlarning real qiymatini tiklash uchun joriy daromadidan iste'mol xarajatlar miqdorini qisqartiradi. Masalan, muayyan shaxs aktivida 10 mln. so'm bo'lsa, undan hech ikkilanmasdan birorta avtomashina sotib olishi, agarda inflyatsiya ta'sirida mashina narxi 12 mln. so'mga ko'tarilsa, u mashina sotib ololmasligi mumkin va yana 2 mln. so'm to'plash uchun joriy davrda olgan ixtiyoridagi daromadidan ko'proq qismini jamg'aradi.

Iste'mol xarajati yalpi talabning bir qismi bo'lganligi tufayli uning kamayishi ADning pasayishiga olib keladi.

Moliyaviy

$$P \uparrow \rightarrow \text{aktivlarning} \downarrow \rightarrow \{ S \downarrow (S \uparrow) \} \rightarrow AD \downarrow$$

real qiymati

Import xaridlar samarasi shuni bildiradiki, biror mamlakatda tovar va xizmatlarning ichki narxlari tashqi narxlarga nisbatan oshib borsa, shu mamlakatda ishlab chiqarilayotgan tovar va xizmatlarga talab kamayadi va o'z navbatida shu mamlakatda import mahsulotlarga bo'lgan talab oshadi. Va, aksincha, ichki narxlarning pasayishi importning kamayishiga va eksportning oshishiga yoki YAIMga talab oshishiga olib keladi. Bu esa sof eksport hajmi orqali yalpi talab hajmiga ta'sir ko'rsatadi.

$$P \uparrow \rightarrow \{ X \downarrow (M \uparrow) \} \rightarrow X_n \downarrow \rightarrow AD \downarrow$$

YUqorida ko'rib o'tilgan omillar yalpi talabning baho omillari deb ataladi. Bundan tashqari yalpi talabning bahoga bog'liq bo'lmagan omillari ham mavjud. Bu omillardagi o'zgarishlar yalpi talabning miqdorida o'z aksini topadi va uning egri chizig'ini chapga yoki o'ngga siljitadi (9-chizma). YAlpi talabning bahoga bog'liq bo'lmagan omillariga quyidagilarni kiritamiz:

1. Iste'mol xarajatlaridagi o'zgarishlar:

a) iste'molchilarning real moddiy aktivlari miqdorining o'zgarishi;
 b) iste'molchilar kutishi; v) iste'molchilarning qarzlari miqdorining o'zgarishi;g) iste'molchilar daromadlaridan olinadigan soliqlar miqdorining o'zgarishi.

2. Investitsiya xarajatlaridagi o'zgarishlar:

a) foiz stavkasidagi o'zgarishlar; b) investitsiyalardan kutilayotgan foyda normasining o'zgarishi; v) korxonalaridan olinadigan soliqlar miqdorining o'zgarishi; g) yangi texnologiyalarning ishlab chiqarishga jalb qilinishi; d)zaxiradagi quvvatlar o'zgarishi.

3. Davlat xarajatlarining o'zgarishi. Masalan, harbiy xarajatlar va yangi kasalxona va boshqa muassasalar qurishga qaror qilinganda.

4. Sof eksport hajmidagi o'zgarishlar.

a) boshqa mamlakatlar milliy daromadlarining o'zgarishi.

b) valyuta kurslaridagi o'zgarishlar.

Pulning miqdoriy nazariyasi tenglamasi yuqoridagilardan tashqari yalpi talabning narxlarga bog'liq bo'lmagan yana ikki omilini beradi. Bular: pul taklifi (M) va pulning aylanish tezligi (V) dir.

Yalpi talabning bahoga bog'liq bo'lmagan omillari ta'sirida AD egri chizig'i o'ngga yoki chapga siljiydi (9-chizma). Natijada ma'lum baho darajasiga mos keluvchi talab qilinayotgan yalpi ichki mahsulot hajmi o'zgaradi.

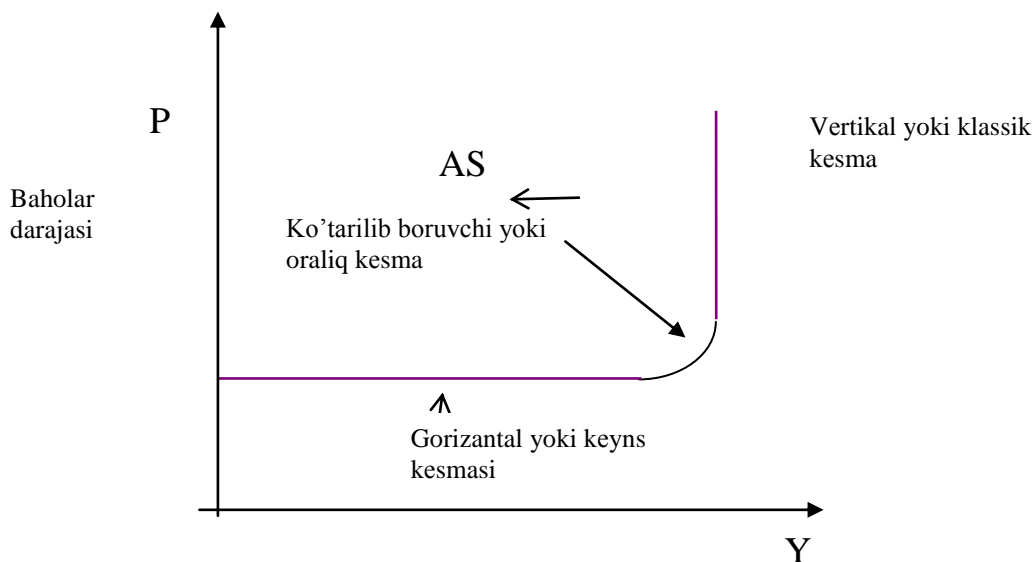
Pul taklifining, pulning aylanish tezligining oshishi, boshqa davlatlar milliy daromadining oshishi, milliy valyuta kursining ma'lum miqdorda pasayishi (bular eksportning ortishi, importning pasayishiga olib kelishi tufayli) oqibatida sof eksportning pasayishi va yalpi xarajatlar turli komponentlarining oshishi AD egri chizig'ining o'ngga siljishiga olib keladi. Bunga aksincha bo'lgan holatlarda AD egri chizig'i chapga siljiydi.

5.3. Yalpi taklif grafigi va omillari.

Yalpi taklif deganda muayyan baholar darajasida ishlab chiqarilishi va taklif qilinishi mumkin bo'lgan tovar va xizmatlarning real hajmi tushuniladi. Yalpi taklif tushunchasi ko'pincha yalpi ichki mahsulot sinonimi sifatida qo'llaniladi. Baholarning yuqori darajasi ishlab chiqaruvchilarga qo'shimcha mahsulot ishlab chiqarishga rag'bat yaratadi va aksincha past baholar mahsulot ishlab chiqarish hajmini qisqarishga olib keladi. Shuning uchun ham milliy ishlab chiqarish hajmi bilan baholar darajasi o'rtasida to'g'ri aloqa mavjud. Demak, mahsulot ishlab chiqarish hajmi baholar o'sib borishi bilan o'sib, pasayishi bilan tushib boradi. Yalpi taklif (AS) egri chizig'i alohida tovar taklifi egri chizig'idan farq qilib uch qismdan, gorizontal yoki keyns kesmasi, ko'tarilib boruvchi yoki oraliq kesma hamda vertikal yoki klassik kesmadan iborat (10-chizma). Bunday holat yalpi taklifni tahlil qilishga klassik va keynschilarga xos yondashuv bilan izohlanadi. Iqtisodiy adabiyotlarda ko'pincha oraliq kesma ham keyns kesmasiga kiritib yuboriladi.

Yalpi taklifning keyns kesmasida milliy ishlab chiqarishning haqiqiy hajmi uning potentsial hajmidan, ya'ni to'liq bandlik sharoitida erishishi mumkin bo'lgan hajmidan kamdir. Demak bu kesma iqtisodiyot pasayish bosqichida bo'lgan va katta miqdordagi resurslardan foydalanilmagan sharoitni ko'rsatadi. Foydalanilmayotgan ushbu resurslarni esa baholar darajasiga ta'sir ko'rsatmagan holda ishga tushirish mumkin. Bu kesmada milliy ishlab chiqarish hajmi oshishi baholar darajasi o'zgarmay qolgan sharoitda ro'y beradi.

Yalpi taklif egri chizig'ining **Keyns kesmasida** iqtisodiyotni nisbatan qisqa muddatda amal qilishini xarakterlaydi. Bu kesmada yalpi taklifni tahlil qilish quyidagi shartlarga tayanadi:



10-chizma. Yalpi taklif egri chizig'i.

- □□ iqtisodiyot ishlab chiqarish omillari to'liq band bo'lmagan sharoitda amal qiladi;
- □□ baholar, nominal ish haqi qayd etilgan, bozor tebranishlaridan juda kam ta'sirlanadi;
- □□ real miqdorlar (ishlab chiqarish, bandlilik, real ish) haqi harakatchan va bozor tebranishlaridan tez ta'sirlanadi.

Vertikal yoki klassik kesmada iqtisodiyot to'liq bandlik sharoitiga yoki ishsizlikning tabiiy darajasi sharoitiga erishgan vaziyatni ko'ramiz. Iqtisodiyot egri chiziqning bu kesmasida o'zining ishlab chiqarish potentsiali darajasida bo'ladi. Bu shuni bildiradiki, baholarning har qanday oshishi ishlab chiqarish hajmining oshishiga olib kelmaydi. Chunki, iqtisodiyot to'liq quvvatda faoliyat ko'rsatayapti. To'liq bandlik sharoitida ayrim firmalar boshqa firmalarga nisbatan resurslarga yuqoriroq baholarni taklif etish orqali ishlab chiqarish hajmini oshirishga harakat qiladi. Ammo, bunday holatda ayrim firmalarning resurslar va ishlab chiqarish hajmini oshirishi, boshqalari uchun yo'qotishga olib keladi. Natijada bu mahsulotlar bahosi oshishi mumkin, lekin ishlab chiqarishning real hajmi o'zgarmay qoladi.

Klassik nazariyada yalpi taklifni tahlil qilish quyidagi shartlarga tayanadi:

□□ ishlab chiqarish hajmi faqatgina ishlab chiqarish omillari hajmiga va texnologiyalarga bog'liq va baholar daoajasiga bog'liq emas;

□□ ishlab chiqarish omillari va texnologiyalarda o'zgarish sekinlik bilan ro'y beradi;

□□ iqtisodiyot to'liq bandlik sharoitida amal qiladi, ya'ni ishlab chiqarish hajmi potentsial darajaga teng;

□□ baholar va nominal ish haqi o'zgaruvchan, ularning o'zgarishi bozorlarda muvozanatni ta'minlab turadi.

Oraliq kesma – ishlab chiqarish real hajmining o'sishi narxlar darajasining o'sishiga mos ravishda o'sib boradi. Nima uchun? Chunki, iqtisodiyotning pasayish holatidan to'liq bandlikka o'tishi noteks va turli vaziyatlarda ro'y beradi. Masalan,

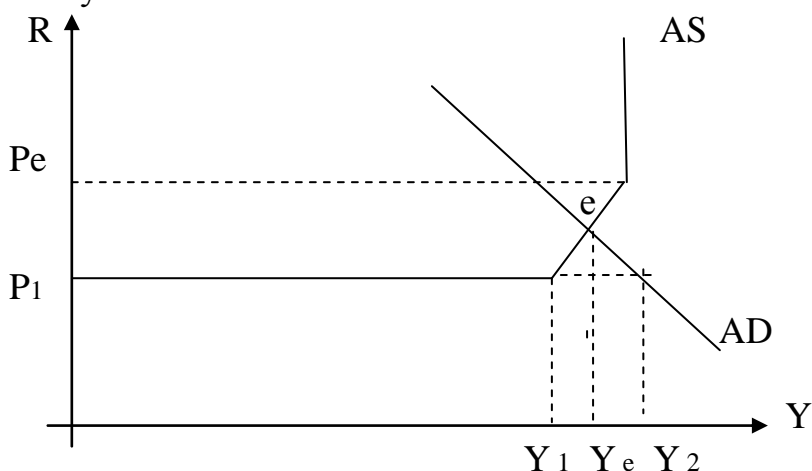
ayrim tarmoqlarda resurslarning etishmasligiga duch kelinsa, boshqa tarmoqlarda hozircha ortiqcha resurslar mavjud bo'ladi. SHuningdek, ular ishlab chiqarishni kengaytirish uchun yangi asosiy vositalar sotib olish va malakasiz mutaxassislardan foydalanishiga to'g'ri keladi. Bu esa mahsulotlar birligiga ketadigan xarajatlarning oshishiga va natijada baholar darajasining o'sishiga olib keladi.

Ishlab chiqarish hajmi ko'payishi yoki kamayishi bahoga bog'liq bo'lmagan omillar hisobiga ham ro'y berishi, bu omillar esa yalpi taklif egri chizig'ini o'ng yoki chap tomonga siljitishi mumkin. Bahoga bog'liq bo'lmagan omillarning xususiyati shundaki, ular mahsulot birligiga ketgan xarajatlarga bevosita ta'sir qiladi va shu orqali jami taklif egri chizig'ining siljishiga sabab bo'ladi.

Bu omillarga texnologiyalardagi o'zgarishlar, ishlab chiqarish omillari miqdorining o'zgarishi, resurslar baholarining o'zgarishi, firmalarni soliqqa tortishdagi o'zgarishlar boshqalar kiradi..

5.4. AD-AS modelida makroiqtisodiy muvozanat.

AD va AS egri chiziqlarining kuzatish nuqtasi ishlab chiqarishning muvozanatli hajmi va baholarning muvozanatli darajasini belgilaydi. Baholarning muvozanatli darajasi deganda baholarning shunday darajasi tushuniladiki, unda jami talab va taklif bir-biriga mos kelishi yoki teng bo'lishi kerak. Modelda makroiqtisodiy muvozanatga erishish mexanizmini dastlab oraliq kesmada ko'rib chiqamiz (11-chizma). Dastlab muvozanat e nuqtasida o'rnatilgan. Baholarning muvozanatli darajasi va yalpi ishlab chiqarish hajmining muvozanatli hajmlari mos ravishda P_e va Y_e lar bilan belgilangan. Nima uchun P_e narxlarning muvozanatli darajasini va Y_e esa yalpi ishlab chiqarishning muvozanatli hajmini bildirishini ko'rsatishimiz uchun baholarning muvozanatli darajasi P_e emas, balki P_1 deb hisoblaymiz.



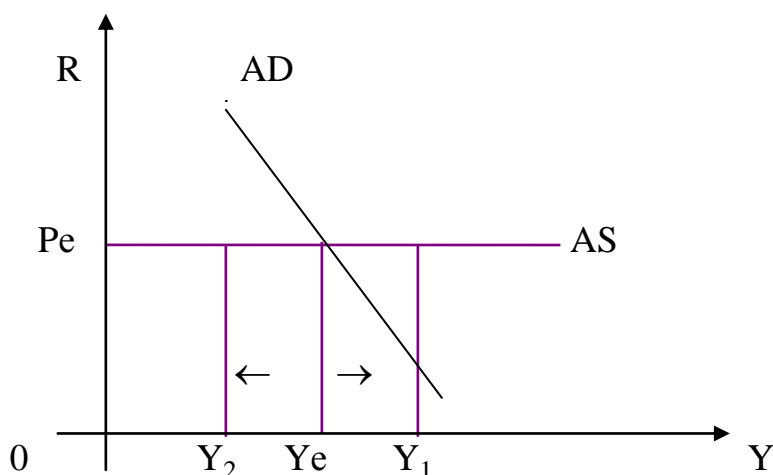
11-chizma. YAlpi taklif egri chizig'ining oraliq kesmasidagi muvozanat

Baholar darajasi P_1 bo'lgan vaziyatda ishlab chiqaruvchilar yalpi ishlab chiqarish hajmini Y_1 miqdoridan oshirmaydi.

Iste'molchilar baholar darajasi P_1 bo'lganda mahsulotlarni Y_2 darajada sotib olishga tayyor turadi. $AD > AS$ bo'lganligi tufayli iste'molchilar

o'rtasidagi raqobat baholar darajasini P_e gacha suradi. Baholar darajasining P_1 dan P_e gacha ko'tarilishi ishlab chiqarish hajmini Y_1 dan Y_e gacha oshirishga va iste'molchilar talabini Y_2 dan Y_e gacha kamayishga olib keladi. Natijada AD va AS egri chiziqlari e nuqtada kesishadi. Demak, aynan P_e baho baholarning muvozanatli darajasi va e muvozanat nuqtasidir.

12-chizmada yalpi talab egri chizig'i yalpi taklif egri chizig'ini bilan keyns kesmasi kesishadigan vaziyat tasvirlangan. Bunday vaziyatda makroiqtisodiy muvozanat nuqtasi baholar darajasi bir xil turganda ham o'zgaradi. Buni tushunish uchun avvalo yalpi ishlab chiqarishning muvozanatli hajmini Y_e va muvozanatli baholar darajasini P_e bilan belgilaymiz.



12-chizma. Yalpi taklif egri chizig'ining keyns kesmasidagi muvozanati

Muvozanatli ishlab chiqarish hajmi aynan Y_e ekanligini isbotlash uchun bu hajmni Y_1 deb hisoblaymiz. U holda $AD < AS$, oqibatida sotilmay qolgan tovarlar va xizmatlar hajmining ortishi ishlab chiqarishni Y_e darajaga pasaytirilishiga olib keladi.

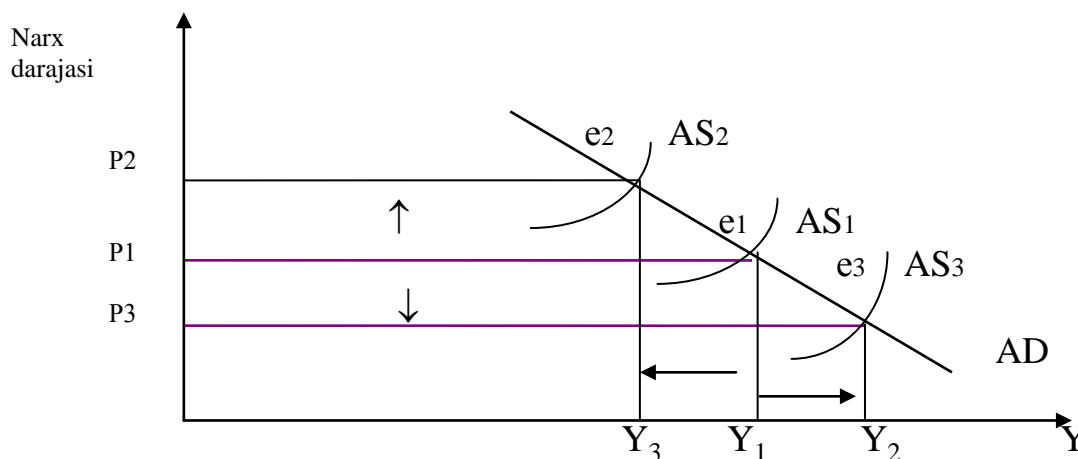
Muvozanatli ishlab chiqarish hajmini Y_2 deb hisoblasak, aksincha, $AS < AD$, oqibatda korxonalarda tovar zahiralari kamayib ularni ishlab chiqarishni Y_e darajaga oshirishga undaydi. Shunday qilib aynan yalpi taklif va yalpi talab egri chiziqlarining kesishish nuqtasigina AD-AS modelda muvozanat nuqtasi deyiladi.

Yuqoridagilardan ko'rinib turibdiki, yalpi taklif egri chizig'ining keyns kesmasida yalpi talabning o'zgarishi ishlab chiqarish hajmining oshishi yoki kamayishiga olib keladi, baholar darajasi esa o'zgarmaydi.

Yalpi talab egri chizig'ini AS egri chizig'ining vertikal kesmasida o'zgarsa bu ishlab chiqarish hajmiga ta'sir ko'rsatmaydi va faqat baholar darajasi o'zgaradi, xolos. Ya'ni, bu kesmada talabning oshishi talab inflyatsiyasini keltirib chiqaradi. Yalpi taklifning bu kesmasida talabning har qanday o'zgarishi faqat baholar darajasi o'zgarishga olib keladi. Ishlab chiqarish hajmi esa to'liq bandlik sharoitida o'zgarmay qoladi.

Oraliq va vertikal kesmalarda baholar o'sib borishi bilan kuzatilgan yalpi talabning ko'payishi talab inflyatsiyasi mavjudligini ko'rsatadi.

YAlpi taklif o'zgarishining baholarning va ishlab chiqarishning muvozanatli darajalariga ta'sirini 13-chizma misolida ko'rib chiqamiz. Bahodan boshqa omillar ta'sirida yalpi taklifning AS₁dan AS₂ga siljishi natijasida ishlab chiqarish hajmi Y₁ dan Y₂ gacha kamayadi, baholar darajasi esa R₁ dan R₂ gacha ko'tariladi, ya'ni stagflyatsiya ro'y beradi.



13-chizma. Yalpi taklif o'zgarishining AD-AS modelidagi muvozanatga ta'siri.

Boshqa bir vaziyatda, masalan, narxlarga bog'liq bo'lmagan omillardan birortasi o'zgarib, yalpi taklifning o'zgarishiga olib kelsin. YA'ni, erning bahosi pasaysa, korxonalaridan olinadigan soliqlar kamaysa va natijasida mahsulot birligiga ketgan sarf-xarajatlar qisqarsa, unda yalpi taklif egri chizig'i AS₁dan AS₃ holatga siljiydi. Bunda narxlar muvozanat darajasi P₁ dan P₃ ga qadar pasayadi va ishlab chiqarishning muvozanatli hajmi Y₁ dan Y₃ qadar oshadi, ya'ni, iqtisodiy o'sish holati ro'y beradi.

Qisqacha xulosalar

AD-AS modeli umumiy makroiqtisodiy muvozanat modeli bo'lib milliy bozorni qisqa va uzoq muddatga tahlil qilish imkonini beradi. AD-AS modeli iqtisodiy tebranishlarni tahlil qilish va baholash uchun asos yaratadi.

YAlpi talab – uy xo'jaliklari, korxonalar, hukumat va chet ellik xaridorlarning baholarning ma'lum darajasida iqtisodiyotda ishlab chiqarilgan yakuniy tovarlar va xizmatlarning umumiy hajmiga bo'lgan talabidir.

Baholar darajasi va talab qilingan milliy mahsulot hajmi o'rtasidagi bog'liqlikni ifoda etuvchi chiziq yalpi talab egri chizig'i deb ataladi AD egri chizig'i traektoriyasini pulning miqdoriy nazariyasi tenglamasi bilan hamda baho omillari bo'lgan foiz stavkasi samarasi, boylik samarasi va import xaridlari samarasi bilan izohlash mumkin. Bahodan boshqa omillar ta'sirida AD egri chizig'i o'ngga yoki chapga siljiydi.

AS egri chizig'i keyns, oraliq va klassik kesmalarni o'z ichiga oladi. Uzoq muddatli davrlarda AS egri chizig'i vertikal, qisqa muddatga esa gorizantal bo'ladi. SHuning uchun AD dagi o'zgarishlar ishlab chiqarish hajmi, bandlik hamda baholar darajasiga bu kesmalarda turlicha ta'sir ko'rsatadi. YAlpi talab va yalpi taklif hajmlari o'zaro mos kelgan, ya'ni AD va AS egri chiziqlari kesishgan nuqta makroiqtisodiy muvozanat nuqtasi, unga mos keluvchi baholar darajasi baholarning muvozanatli darajasi deb aytiladi.

AS egri chizig'i ishlab chiqarishga jalb qilingan resurslar hajmi ko'payishi hamda chngi texnologiyalarning kiritilishi hisobiga o'ngga siljiydi. Bu holat iqtisodiy o'sish deb ataladi. AS egri chizig'ining chapga siljishi stagflyatsiyadan dalolat beradi.

Nazarot va muhokama uchun savollar

1. YAlpi talabga va uning komponentlarini ta'rif bering.
2. YAlpi talab egri chizig'i quyiga egilgan traektoriyaga ega bo'lishi sababi nimada?
3. YAlpi talabning boshqa omillariga va ularning AD egri chizig'iga ta'siriga izoh bering.
4. YAlpi taklif egri chizig'i shakli qaysi sabablarga ko'ra murakkab ko'rinishga ega?
5. AD-AS modelidagi makroiqtisodiy muvozanat holatini va uning shartlarini tushuntiring.
6. YAlpi talab o'zgarishi modeldagi muvozanat holatiga qanday ta'sir ko'rsatadi?
7. YAlpi taklif o'zgarishi modeldagi muvozanat holatiga qanday ta'sir ko'rsatadi?

Asosiy adabiyotlar

1. Агапова Т.А.Серегина С.Ф. Макроэкономика:Учебник.-7-е изд.перераб. и доп.-М.:Издательство “Дело и сервис”, 2005. 74-97 с.с.
 2. Ахмедов Д.К.,Ишмухамедов А.Э., Жумаев К.,Джумаев З.А. «Макроиктисодиёт» Т.: Ўзбекистон Ёзувчилар уюшмаси Адабиёт жамғармаси нашриёти 2004, 59-71 б.б.
 3. . Макроэкономика. Теория и Российская практика/ Под редакцией Грязновой А.Г. и Думной Н.Н. М., КНОРУС, 2005., 64-70с. с.
 4. Тарасевич Л.С., Гребников П.И., Лусский А.И. Макроэкономика:Учебник.- 5-е изд. , испр. и доп. –М.: Юрайт-Издат, 2004, 50-72 с.с.
- Саидова Г., Шадыбаев Т. Макроэкономика Т., ИПАК «Шарк» 2003, 26-30 с.с.

6-BOB. KEYNSNING MAKROIQTISODIY MUVOZANAT MODELINI

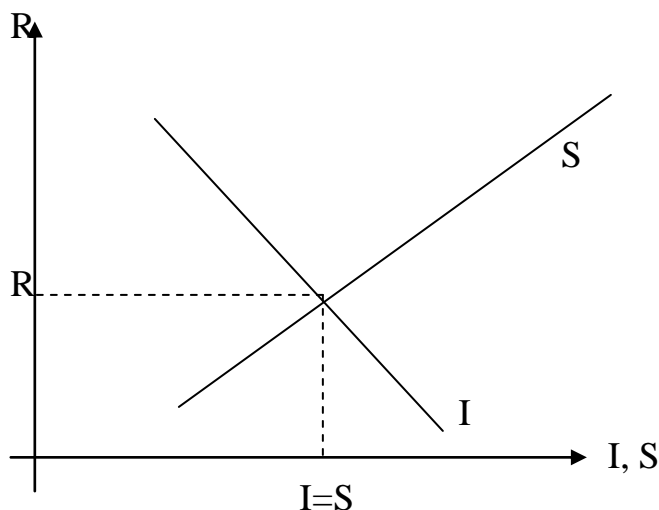
6.1. Klassik iqtisodchilarning iqtisodiy muvozanat nazariyasi xususiyatlari.

Klassik maktab namoyondalari bozorlar va baholarning umumiy muvozanati nazariyasini yaratdilar. Ularning umumiy muvozanat kontsepsiyasiga ko'ra iqtisodiyotda faqatgina to'liq bandlilik sharoitidagi muvozanat mavjud bo'lishi mumkin. Bunday xulosa J.B.Seyning bozorlar qonuniga tayanadi. Bu qonunga ko'ra mehnat taqsimotiga asoslangan iqtisodiyotda har bir sub'ektning ishlab chiqarishi bir vaqtning o'zida boshqa sub'ektlarning ishlab chiqarish natijalariga talab hisoblanadi. Oxir-oqibat yalpi talab yalpi taklifga teng bo'ladi. Klassik iqtisodchilar fikriga ko'ra $AD \neq AS$ holati ro'y bermaydi, umumiy xarajatlar miqdori etishmay qolgan, ya'ni $AD < AS$ holati ro'y bergan sharoitda ham baho, ish haqi va foiz stavkasi kabi dastaklar ishga tushadi va natijada xarajatlar miqdorining kamayishi ishlab chiqarishning real hajmi, bandlik va real daromadlar miqdorining kamayishiga olib kelmaydi.

Makroiqtisodiy muvozanatning klassik modeli ishlab chiqarish hajmi resurslarning bandligi va ishlab chiqarish texnologiyalarining funktsiyasi hisoblanadi, va egiluvchan baholar mexanizmi tomonidan potentsial darajada tutib turiladi degan shartlarga tayanadi. Egiluvchan baholar mexanizmi hisobiga bozor iqtisodiyoti barcha mavjud resurslarning to'liq bandligini ta'minlab turadi.

Klassik makroiqtisodiy muvozanat modelining o'ziga xos xususiyati pulning neytralligi printsipini ko'zda tutishidir. Bu model pul massasi real ishlab chiqarishga hech qanday ta'sir ko'rsatmaydi degan printsipga asoslanib tuziladi. Klassiklar modelida pul bozor agentlariga faqatgina bitimlarga xizmat qilishi, ya'ni oldi-sotti jarayonida sof texnik vazifalarni bajarishi uchungina kerak. Bu asosga ko'ra klassiklar tomonidan klassik dioxotomiya kontsepsiyasi shakllantirilgan. **Klassik dioxotomiya** kontsepsiyasida – ikki parallel bozor, real va pul bozori alohida-alohida amal qiladi, ular o'rtasidagi muvozanat avtomatik barqarorlashtirgichlar orqali ta'minlab turadi deb hisoblanadi.

Pul bozori investitsiya va jamg'armalar tengligini hamda to'liq bandlik sharoitini ta'minlaydi. Faqatgina, ishsizlikning tabiiy darajasida «ixtiyoriy» ishsizlik bo'lishi mumkin, deb hisoblashadi. Bu shuni bildiradiki, AD va AS ning muvozanat nuqtasida ishlab chiqarish hajmi (Y) uning potentsial hajmiga esa (Y^*) teng. Iqtisodiyotda yaratilgan daromadlaning bir qismi jamg'arilishi yalpi talabning yalpi taklifni qoplashi uchun etishmasligiga olib kelmaydi, chunki har bir jamg'arilgan so'm tadbirkorlar tomonidan investitsiyalanadi, deb ta'kidlashadi.



14-chizma. Jamg'arish-investitsiya grafigi.

Agarda, tadbirkorlar uy xo'jaliklarining jamg'armalari miqdorida investitsiya qilishsa, ishlab chiqarish hamda bandlik darajalari doimiy bo'lib qoladi.

Klassik iqtisodchilar ta'kidlashlaricha, kapitalizmning o'ziga xos pul bozori mavjud va bu bozor jamg'arma va investitsiyalarning tengligini ta'minlaydi. Bunda tenglashtiruvchi omil rolini foiz stavkasi o'taydi (14-chizma). SHuning uchun ham to'liq bandlik mavjud bo'ladi. Bu iqtisodchilar davlatning iqtisodiyotga aralashuvi qisqa muddatli samara bersada, uzoq muddatga, oxir-oqibat bozor iqtisodiyotining tabiiy harakat mexanizmiga notabiiy aralashilganligi uchun, salbiy oqibatlarga olib keladi deb hisoblashadi.

6.2. Keynsning makroiqtisodiy muvozanat nazariyasi asoslari.

1936 yili ingliz iqtisodchisi Jon Meynard Keyns kapitalizm iqtisodiyotiga yangi, ish bilan bandlik nazariyasini kiritadi. U o'zining «Pul, foiz va ish bilan bandlikning umumiy nazariyasi» asarida yangicha iqtisodiy muvozanat nazariyasini izohlab berdi.

Keyns makroiqtisodiy muvozanatga to'liq bo'lmagan bandlik sharoitida ham erishish mumkinligini, to'la ish bilan bandlik qonuniy holat emasligini, balki tartibga solinmagan iqtisodiyotda tasodifiy ro'y berishigina mumkinligini isbotlab berdi. SHuningdek, bu nazariyada iqtisodiyotdagi tebranishlar faqat urush, tabiiy ofat va shu kabi vaziyatlargagina bog'liq emasligini, balki u tinchlik yillarida ham ichki omillarning salbiy oqibatlaridan kelib chiqishi mumkinligi asoslagan. Ishsizlik va inflyatsiyaning kelib chiqishi investitsiya va jamg'armalarga bevosita bog'liq. Narxlarning oshishi va ish haqining pasayishi boshqa salbiy omillar bilan birga iqtisodiyotning beqarorligiga olib keladi.

Bunday nomutonositliklar rejalashtirilgan investitsiyalar va jamg'armalarning bir-biriga mos kelmasligi tufayli ro'y beradi.(16-chizma).

Bunga sabab birinchidan, jamg'arish va investitsiyalash to'g'risidagi qarorlarni har xil guruhlardagi odamlar turli maqsadlarda qabul qilishi bo'lsa. ikkinchidan, jamg'aruvchilar va investorlarni jamg'arish va investitsiyalashga turlicha sabablar

undaydi. Keynschilar fikricha, jamg'arma va investitsiyalar bitta omilga bog'liq bo'lmagan holda turli sabablar asosida amalga oshiriladi. Masalan, kishilar qiymati o'zining ish haqi miqdoridan ortiq bo'lgan mahsulotlarni sotib olish uchun, masalan avtomobil yoki televizor xarid qilish uchun jamg'arishadi. Jamg'armalar biror shaxs yoki oilaning kelajakdagi iste'molini qondirish maqsadida, ya'ni, uy xo'jaliklari oila boshlig'ining nafaqaga chiqqandan keyingi hayotini yoki bolalari kelajagini ta'minlash maqsadida amalga oshiriladi. Bundan tashqari jamg'armalar tasodifiy vaziyatlarda foydalanish maqsadida ham amalga oshiriladi.

Investorlarni investitsiya qilishga undovchi sabablar esa foiz stavkasi bilan birga kutilayotgan sof foyda normasi hamdir.

Klassiklar nazariyasi bo'yicha jamg'arma va investitsiyalar miqdorini aniqlaydigan asosiy omil foiz stavkasi hisoblanadi. Agarda, u ohsa, uy xo'jaliklari kamroq iste'mol qilib, ko'proq jamg'arishga harakat qilishadi. Uy xo'jaliklarida jamg'armalarning ko'payishi kredit narxlarining kamayishiga olib keladi. Bu esa o'z vaqtida investitsiyaning o'sishini ta'minlaydi.

Keynschilar fikricha esa, foiz stavkasi emas, balki aholining ixtiyoridagi daromadi iste'mol va jamg'arish dinamikasini belgilab beradi. Keltirilgan nazariy asoslarga tayangan holda Keyns o'zining makroiqtisodiy muvozanat modelini ishlab chiqdi.

6.3. Haqiqiy va rejalashtirilgan xarajatlar.

Ishlab chiqarishning kamayishi natijasida mumkin bo'lgan yo'qotishlarning oldini olish uchun jami talabni tartibga solib turadigan faol davlat siyosati zarur. SHuning uchun ham Keynsning iqtisodiy nazariyasini ko'p hollarda jami talab nazariyasi deb yuritiladi. Jami talab komponentlari, ayniqsa investitsiyalarning o'zgarishi makroiqtisodiy beqarorlik sabablaridan biridir.

Haqiqiy investitsiyalar rejalashtirilgan va rejalashtirilmagan investitsiyalar miqdorini o'z ichiga oladi. Rejalashtirilmagan investitsiyalarga tovar – moddiy zaxiralariga (TMZ) investitsiyalardagi kutilmagan o'zgarishlar kiradi. Ushbu rejalashtirilmagan investitsiyalar tenglashtiruvchi mexanizm sifatida jamg'arma va investitsiyalar miqdorining o'zaro bir-biriga mos kelishiga olib keladi va makroiqtisodiy muvozanatni ta'minlaydi.

Rejalashtirilgan xarajatlarga uy xo'jaliklari, firmalar, davlat va tashqi dunyoning mahsulot va xizmatlarni sotib olishga mo'ljallagan xarajatlari kiradi. Firmalar tomonidan ishlab chiqarilgan mahsulotlarni sotishdagi kutilmagan o'zgarishlar tovar moddiy zaxirasiga rejalashtirilmagan investitsiyalar qilishga olib kelsa, haqiqiy xarajatlar rejalashtirilgan xarajatlardan farq qiladi.

Rejalashtirilgan xarajatlar funktsiyasi $E=S+ I +G+Xp$ ko'rinishiga ega. Dekmak uning grafigi iste'mol funktsiyasi $(S=a+ v (U-T))$ grafigiga nisbatan $I+G+Xp$ miqdorda yuqoriga surilgan bo'ladi. Keltirilgan Xp -sof eksport bo'lib, uning funktsiyasi esa quyidagi ko'rinishga ega:

$$Xp = g - m'Y$$

Bu erda g – avtonom sof eksport;

m' - importga chegaralangan moyillik; Y – daromad.

Importga chegaralangan moyillikimport xarajatlaridagi o'zgarish miqdorini bunga sabab bo'lgan daromadlardagi o'zgarish miqdoriga bo'lib topiladi.

$$m' = \Delta M / \Delta Y;$$

Bu erda: ΔM - importga xarajatlarning o'zgarishi;

ΔY - daromadlarning o'zgarishi.

YAlpi daromadlarning oshishi bilan import ham oshadi. Chunki, bunda iste'molchilar va investorlar ham milliy ham import mahsulotlarga bo'lgan xarajatlari miqdorini oshiradilar. Ayni paytda mamlakatning eksporti hajmi shu mamlakatdagi yalpi daromadlar (Y) miqdoriga bevosita bog'liq bo'lmaydi, balki tovar olib chiqib ketayotgan mamlakatning yalpi daromadlari o'zgarishiga bog'liq bo'ladi. SHuning uchun ham mamlakatdagi yalpi daromadlar (Y) o'zgarishi bilan sof eksport (X_p) o'rtasidagi bog'liqlik salbiydir va sof eksport funksiyasida minus ishorasi bilan belgilanadi.

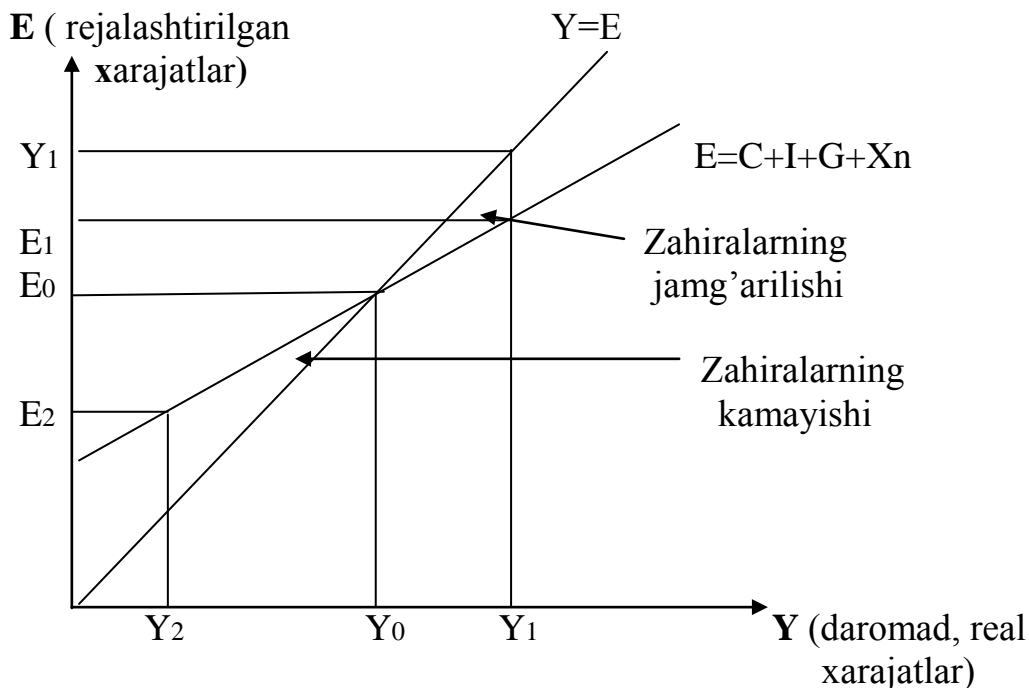
Keynsning makroiqtisodiy muvozanat modelini ko'rib chiqish jarayonini soddalashtirish uchun sof eksport miqdori yalpi daromadlar (Y) o'zgarishiga bog'liq emas deb olinadi. SHuning uchun sof eksport to'lig'icha avtonom xarajatlar miqdoriga qo'shiladi, ya'ni avtonom xarajatlar ($a + I + G + X_p$) yig'indiga teng deb olinadi.

6.4. «Keyns xochi». Ishlab chiqarish hajmining muvozanat darajasiga erishish mexanizmi

Rejalashtirilgan xarajatlar chizig'i haqiqiy va rejalashtirilgan xarajatlar bir-biriga teng bo'lgan ($Y=E$) chiziqni qaysidir a nuqtada kesib o'tadi. Quyida keltirilgan 14-chizmada tovarlar va xizmatlar bozorida qisqa muddatli muvozanatga erishish mexanizmi tasvirlangan bo'lib, u "Keyns xochi" nomini olgan. $Y=E$ chiziqda haqiqiy investitsiyalar va jamg'armalar tengligi saqlanadi. a nuqtada esa daromadlar rejalashtirilgan xarajatlarga teng bo'ladi. SHuningdek, bu erda rejalashtirilgan hamda haqiqiy investitsiyalarning o'zaro tengligiga erishiladi. YA'ni, makroiqtisodiy muvozanat ta'minlanadi.

Agarda, ishlab chiqarishning haqiqiy hajmi (Y_1) uning muvozanat darajasi (Y_0) dan ko'p bo'lsa, iste'molchilar mahsulotlarni ishlab chiqaruvchilar taklif qilganga nisbatan kam sotib oladi ($AD < AS$). Cotilmagan mahsulotlar TMZ ko'rinishiga ega bo'ladi. Zahiralarining o'sishi firmalarda ishlab chiqarish hamda bandlik darajalarini pasaytirishiga olib keladi. Bu esa YAIM hajmini Y_1 dan Y_0 gacha kamayishiga olib keladi va daromad va rejalashtirilgan xarajatlar tenglashadi. O'z navbatida yalpi talab va taklifning tenglashishiga ($AD = AS$) erishiladi. Aksincha, haqiqiy ishlab chiqarish (Y_2) uning muvozanat darajasidan (Y_0) kam bo'lgan vaziyatda esa, firmalar iste'molchilar talabiga nisbatan kam ishlab chiqarayotganligini ($AD > AS$) ko'ramiz. Talabning oshishi esa firmalar zahirasi kamayishi hisobiga qondiriladi. Natijada, YAIM asta sekin Y_2 dan Y_0 ga qarab o'sadi va yana $AD=AS$ tengligiga erishiladi. Bu esa ayni paytda $E=Y$ va $I=S$ ayniyatlarga erishilganligini anglatadi.

Milliy ishlab chiqarishning muvozanat holati (Y_0), yalpi xarajatlar komponentlarining har birining (iste'mol, investitsiya, davlat xarajatlari yoki sof eksport) o'zgarishi natijasida



14-chizma. Keynes xochi (Keynsning makroiqtisodiy muvozanat modeli)

tebranishi mumkin. Ushbu tarkibdagi birorta omilning miqdorining o'sishi rejalashtirilgan xarajatlar egri chizig'ini yuqoriga suradi va aksincha kamayishi pastga surilishga olib keladi.

6.5. Avtonom xarajatlar multiplikatori.

Avtonom xarajatlarning har qanday o'sishi, ya'ni $\Delta A = \Delta (a+I+G+X_n)$ mul'tiplikator samarasi hisobiga yalpi daromadlarning ko'proq miqdorga (ΔY) oshishiga olib keladi.

Avtonom xarajatlar mul'tiplikator muvozanatli YAIMM o'zgarishning avtonom xarajatlarning har qanday komponenti o'zgarishiga nisbatini ko'rsatadi: $m = \Delta Y / \Delta A$:

Bu erda: m - avtonom xarajatlar mul'tiplikator;

ΔY – muvozanatli YAIMning o'zgarishi;

ΔA – avtonom xarajatlarning Y o'zgarishiga bog'liq bo'lmagan o'zgarishi.

Mul'tiplikator - yalpi daromadlar avtonom xarajatlarning dastlabki o'sishi (kamayishi)dan necha marta ortiq o'sganligini (kamayganligi) ko'rsatadi.

Avtonom iste'mol ΔS_A miqdorga o'ssa, bu yalpi xarajatlar va daromadlar (U) ning o'sha miqdorda o'sishiga olib keladi. Bu esa, o'z navbatida iste'molning ikkinchi marta (daromadlar oshishi hisobiga) $MRS \times \Delta S_A$ miqdorda o'sishiga olib keladi. Keyinchalik yalpi xarajatlar va daromadlar $MRS \times \Delta S_A$ miqdorda yana o'sadi.

SHunday qilib, «daromad-xarajat» ko'rinishidagi doiraviy aylanish bo'yicha jarayon davom etaveradi.

$$\Delta SA \uparrow \Rightarrow > AD \uparrow \Rightarrow Y \uparrow \Rightarrow C \uparrow \Rightarrow AD \uparrow \Rightarrow Y \uparrow \Rightarrow C \uparrow \Rightarrow AD \uparrow \Rightarrow Y \uparrow \quad \text{va hokazo.}$$

Ushbu oddiy vaziyatdan ko'rinib turibdiki, yalpi daromadlar (Y), avtonom iste'molning dastlabki o'zgarishi $\Delta SA \uparrow$ ga nisbatan bir necha marta ko'p o'zgaradi. Bu shuni bildiradiki, S, I, G yoki Xp miqdorlardagi oddiy o'zgarishlar ham ishlab chiqarish hajmi va bandlik darajalarida katta o'zgarishlarga olib kelishi mumkin. SHunday qilib, multiplikator iqtisodiy beqarorlik omili hisoblanadi. SHuning uchun ham davlatning byudjet-soliq siyosatidagi asosiy vazifalardan biri bo'lib, o'rnatilgan barqarorlashtirgichlar tizimini yaratish hisoblanadi. Bu tizim iste'molga chegaralangan moyillikni kamaytirish orqali multiplikatsiya samarasini pasaytiradi.

Multiplikator samarasi mohiyatini quyidagi misolda ko'rib chiqamiz. Aytaylik, dastlab iqtisodiyotga investitsiyalar miqdori 5 mlrd. so'mga ko'paysin. Bu, o'z navbatida ish haqi, renta, foyda ko'rinishda uy xo'jaliklari daromadiga aylanadi. Agar iste'molga chegaralangan moyillikni 0,75 ga yoki 75 %ga teng deb olsak. Uy xo'jaliklari bu daromadning 75 foizini, ya'ni 3,75 mlrd. so'mni iste'mol xarajatlariga sarflaydi, qolgan 1,25 mlrd. so'mni jamg'aradi. Sarflangan 3,75 mlrd. so'm boshqalar uchun daromad hisoblanadi. O'z navbatida ular ham 3,75 mlrd. so'mning 75 foizini iste'mol uchun sarflaydilar va 25 foizini jamg'aradilar. Bu jarayon oxirgi so'm jamg'arilmaguncha davom etadi.

$$\text{Bunda: } m = \Delta Y / \square A = 20 / 5 = 4 \quad \text{va} \quad m = 1 / (1 - 0,75) = 4$$

$$\text{va bundan:} \quad \frac{\Delta Y}{\square A} = \frac{1}{1 - \text{MPC}}$$

Demak iste'molga chegaralangan moyillik qancha katta bo'lsa multiplikator samarasi ham shuncha yuqori bo'ladi.

Multiplikatorning matematik mohiyati cheksiz kamayib boruvchi geometrik progressiyani anglatadi, ya'ni $m = 1 + b + b^1 + b^2 + b^3 + b^4 + \dots + b^n$, bu erda $b = \text{MPC}$. Tenglikning ikki tomonini b ga ko'paytiramiz: $mb = b + b^2 + b^3 + b^4 + \dots + b^{n+1}$

Endi birinchi tenglamadan ikkinchisini ayiramiz:

$$m - mb = 1 - b^{n+1}, \quad m(1 - b) = 1 - b^{n+1}$$

Hisob kitob natijalarini quyidagicha tasvirlaymiz:

$$m = (n+1) / (1-b)$$

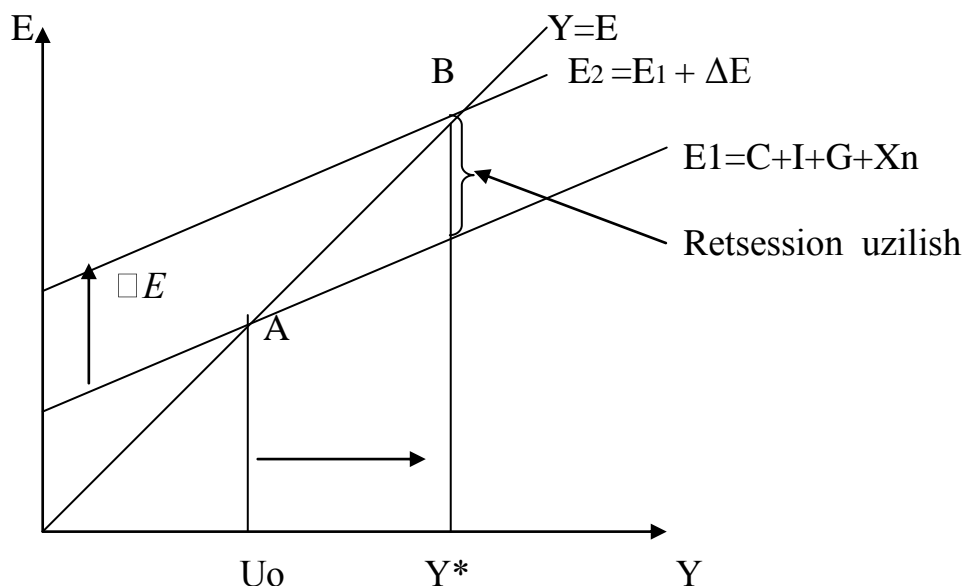
b kasr son va b^{n+1} nolga juda yaqin bo'lgani uchun

$$m = 1 / (1 - b) \quad \text{tenglik to'g'ri bo'ladi.}$$

Avtonom xarajlar multiplikatori miqdorining katta yoki kichikligi byudjet soliq siyosati samaradorligiga ta'sir ko'rsatadi. Davlat o'z xarajatlarini oshirayotganda, yoki investitsiya xarajatlarini oshirish choralarini ko'rayotganda, bu xarajatlar jami talabni qancha miqdorga oshirib yuborishi mumkinligini hisobga olishi zarur.

6.6. Retsession va inflyatsion uzilish.

Agarda ishlab chiqarishning haqiqiy hajmi (U_0) potensial (U^*) hajmidan kam bo'lsa, jami talab samarasiz hisoblanadi. YA'ni, $AD=AS$ tenglikka erishilgan bo'lsada, yalpi xarajatlar miqdori resurslarining to'liq bandligi darajasini ta'minlamaydi. YAlpi talabning etishmasligi iqtisodiyotga depressiv ta'sir ko'rsatadi.



15-chizma. Ishlab chiqarishning haqiqiy va potensial hajmi o'rtasidagi retseession uzilish.

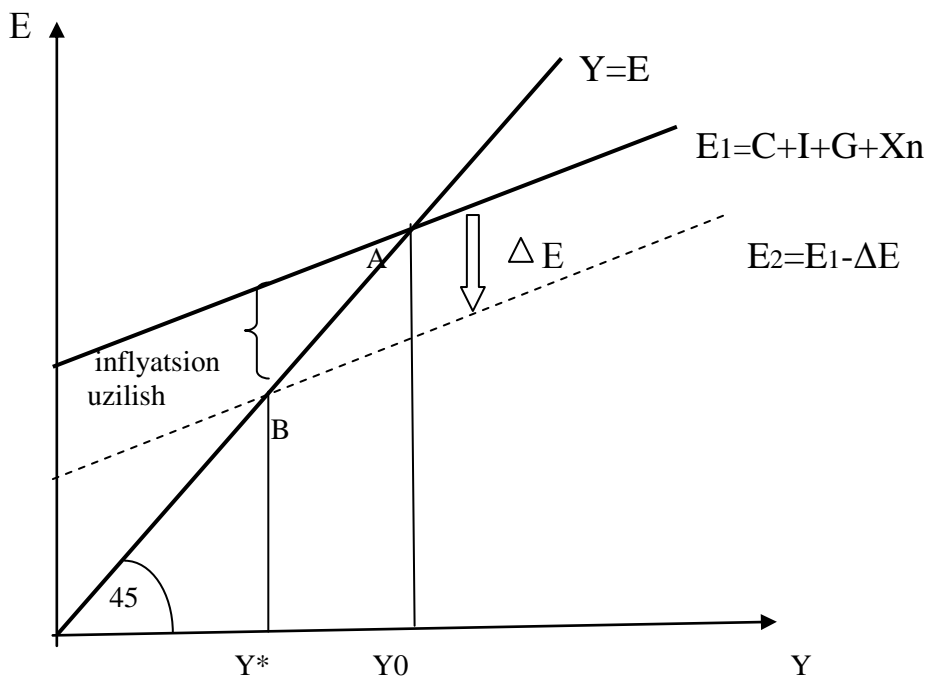
YAIM (YAIM)ni to'liq bandlikning noinflyatsion darajasiga qadar o'stirish uchun jami talab (jami xarajatlar) ko'paytirilishi zarur bo'lgan miqdor retseession uzilish deyiladi (15-chizma).

Ishlab chiqarishda to'liq bandlikka erishish va retseession uzilishni yo'qotish uchun jami talabni rag'batlantirish va muvozanatni «A» nuqtadan «V» nuqtagacha surish lozim. Bu erda muvozanatli yalpi daromadning o'sishi ΔU quyidagiga teng bo'ladi:

$\Delta U = \text{Retsession uzilish miqdori} \times \text{Avtonom xarajatlar multiplikatori miqdori}$

YAIMni to'liq bandlikning noinflyatsion darajasigacha pasaytirish uchun jami talab (jami xarajatlar) kamayishi zarur bo'lgan miqdor inflyatsion uzilish deyiladi.

Agarda, ishlab chiqarish haqiqiy hajmi (U_0) potensial (U^*) hajmidan ko'p bo'lsa, jami xarajatlar ortiqcha hisoblanadi. Jami talabning ortiqchaligi iqtisodiyotda inflyatsiya jarayoniga olib keladi. Boshqacha aytganda jami talab hajmining jami taklif hajmidan qisqa muddatda katta bo'lishi oqibatida haqiqiy va potensial YAIM hajmlari o'rtasida inflyatsion uzilish ro'y beradi (16-chizma).. Bu uzilishni bartaraf qilish uchun jami xarajatlarni kamaytirish, boshqacha qilib aytganda jami talabni cheklash zarur.



16-chizma. Ishlab chiqarishning haqiqiy va potensial hajmi o'rtasidagi inflyatsion uzilish.

Grafikda bu jarayon muvozanatni A nuqtadan V nuqtagacha surishni anglatadi. Bu erda jami muvozanatli yalpi daromad hajmidagi (ΔU) qisqarish quyidagicha bo'ladi:

$\Delta U = -\text{Inflyatsion uzilish miqdori} \times \text{Avtonom xarajatlar multiplikatori miqdori}$.

Keynsning makroiqtisodiy muvozanat modeli yalpi talab- yalpi taklif modelini qisqa muddatli makroiqtisodiy siyosat maqsadlarida aniqlashtirgan bo'lib, uning xususiy holi hisoblanadi. YAlpi talab va yalpi taklif modelidan farqli o'laroq bu modelda baholar darajasi va ish haqi o'zgarmas miqdorlar hisoblanadi. Ayni shu sababga ko'ra tovar moddiy zahiralarning o'sishi qisqa muddatda makroiqtisodiy muvozanatga erishishni belgilovchi omil bo'ladi.

Qisqacha xulosalar

Klassik iqtisodchilar makroiqtisodiy muvozanat faqat to'liq bandlik sharoitida ro'y beradi, qisqa mmuddatlt buzilishlar esa bozor mexanizlari tomonidan, ya'ni tbaho, ish haqi kabi dastaklarning ishga tushishi bilan bartarafts etiladi deb hisoblashishadi.

Klassik iqtisodchilar nazariyasidan farqli o'laroq ingliz iqtisodchisi J. Keyns o'zining to'liq bandlik mavjud bo'lmagan sharoitda ham makroiqtisodiy muvozanat ro'y beradi, tartibga solinmagan iqtisodiyotda to'liq bandlilik faqatgina tasodifiy ro'y beradi deb hisoblaydi.

Keyns modelida makroiqtisodiy muvozanat ishlab chiqarishni ta'minlovchi ikkita omil yalpi xarajatlar va yalpi daromadlarning kesishuv nuqtasida ro'y beradi.

Bu modelda tovar zahiralarining o'zgarishi makroihtisodiy muvozanatni ta'minlovchi omil deb qaraladi.

YAlpi daromadlarning avtonom xarajatlar miqdoridagi dastlabki o'sishdan (kamayishi)dan necha marta ortiq o'sishi (kamayishi) multiplikator samarasi deyiladi. Multiplikator iqtisodiy tebranishlar darajasini kuchaytiruvchi omil hisoblanadi.

Avtonom xarajatlar multiplikatori miqdori iste'molga chegaralangan moyillik darajasi bilan belgilanadi va u bilan to'g'ri bog'liqlikka ega..

Makroiqtisodiy muvozanat potentsial YAIM hajmidan kamroq bo'lgan haqiqiy YAIM hajmida o'rnatilsa retsersion uzilish, aksincha bo'lsa inflyatsion uzilish ro'y beradi.

Nazorat va muhokama uchun savollar

1. Makroiqtisodiy muvozanat to'g'risida klassik nazariyaning mohiyatini tushuntirib bering.
2. Keynsning makroiqtisodiy muvozanat nazariyasi mohiyati nimada va klassiklar nazariyasidan printsiplial farqlari nimada?
3. Avtonom xarajatlar deganda nimani tushunasiz?
4. Haqiqiy va rejalashtirilgan xarajatlarga ta'rif bering.
5. Keyns xochi nomli modelda makroiqtisodiy muvozanatni ta'minlovchi mexanizmga izoh bering.
6. Multiplikativ samara nima sababdan ro'y beradi.
7. Retssersion uzilish qanday vaziyatlarda ro'y beradi va u qay tariqa bartaraf qilinadi?
8. Inflyatsion uzilish qanday vaziyatlarda ro'y beradi va u qay tariqa bartaraf qilinadi?
9. Keynsning makroiqtisodiy muvozanat modeli va AD-AS modelini taqqoslang.

Asosiy adabiyotlar

1. Агапова Т.А.Серегина С.Ф. Макроэкономика:Учебник.-7-е изд.перераб. и доп.-М.:Издательство “Дело и сервис”, 2005. 98-119 с.с.
2. Ахмедов Д.К.,Ишмухамедов А.Э., Жумаев К.,Джумаев З.А. «Макроиктисодиёт» Т.: Ўзбекистон Ёзувчилар уюшмаси Адабиёт жамғармаси нашриёти 2004, 72-83 б.б.
3. Ивашковский С.Н. Макроэкономика: Учебник.-2-е изд., доп.- М.: Дело, 2002, 59-79 с.с.
4. Макроэкономика. Теория и Российская практика/ Под редакцией Грязновой А.Г. и Думной Н.Н. М., КНОРУС, 2005., 92-101 с. с.
5. Саидова Г., Шадьбаев Т. Макроэкономика Т., ИПАК «Шарк» 2003, 31-35 с.с.

7- BOB. PUL BOZORI. PUL BOZORIDA MUVOZANAT.

7.1. Pul tushunchasi va uning funktsiyalari. Pul agregatlari.

Pul – iqtisodiyot sub’ektlari mulkining bir turi bo’lib, mulkning boshqa turlaridan ikki xususiyatiga ko’ra farq qilad: birinchidan, pul yuqori likvidliliklar, ya’ni qisqa muddatda, sezilsiz sarf - xarajatlar bilan boshqa buyumga ayirboshlanish qobiliyatiga ega; ikkinchidan baholar o’zgarmas bo’lgan sharoitda pul yoki hech qanday daromad keltirmaydi, yoki uning daromadlilik darajasi boshqa mulk turlaridan ancha kam. SHunga qaramasdan kishilar nima uchun mulk sifatida pulga egalik qilishga harakat qiladilar? Bu savolga javobni pulning funktsiyalaridan topamiz.

Odatda pulning uch asosiy funktsiyasi mavjud deb qaraladi.

Bular : **1) to’lov vositasi (almashinuv vositasi); qiymat o’lchovi vositasi, jamg’arish (boylik to’plash) vositasi.**

Umumiy ekvivalentlilik, yuqori likvidlilik xususiyatlari pulni ideal to’lov vositasiga aylantiradi. Hozirgi zamon iqtisodiyotida to’lovlar uch yo’l bilan amalgam oshiriladi: 1) naqd pul to’lovi; 2) bankdagi hisobvaraqlarda yozuv orqali, ya’ni naqd bo’lmagan pul ko’chirish orqali; 3) bir shaxsning ikkinchi shaxsga qarzdorlilikini tasdiqlovchi hujjatlar(veksellar, qarz majburiyatlari) yordamida.

Qiymat o’lchovi sifatida pullar tovarlar bahosini ifodalaydi va turli tovarlar qiymatini taqqoslash imkonini beradi.

O’z tovari uchun olgan pulni sotuvchi doim ham birdaniga ishlatvermaydi. SHu sababga ko’ra pullar ularga o’tkazilgan qiymatni saqlab turishlari juda muhim. Agar pul aytilgan xususiyatga ega bo’lsa, unda u boylik to’plash maqsadida jamg’ariladi. Pulning bu funktsiyasini muqobil tarzda mulkning boshqa turlari - obligatsiyalar, aksiyalar, ko’chmas mulk ham bajarishi mumkin.

Rivojlangan iqtisodiyot sharoitida pulning to’lov vositasi sifatidagi vazifasi jamg’arish vositasi vazifasiga nisbatan muhimroq a’hamiyat kasb etadi.

Pulning yuqori likvidlilik va qiymatni saqlab turishi xususiyatlar barcha turdagi to’lov vositalarida bir xil emas. Naqd pullar va muddatsiz depozitlarning likvidlilik darajasi muddatli depozitlarga yoki veksellarga qaraganda yuqoriroq. SHu sababli pul massasi likvidlilik darajasining pasayib borishi tamoyiliga asoslangan agregatlarga bo’linadi. Rivojlangan mamlakatlarda pul massasini aniqlashda - M1; M2; M3; M4 deb belgilanadigan pul agregatlaridan foydalaniladi.

Pul agregatlarining tarkibi va miqdori turli mamlakatlarda o’zaro farq qilish mumkin. Quyida umumlashtirib olingan pul agregatlari tarkibini keltiramiz:

“M0- bank tizimidan tashqaridagi naqd pullar va tijorat banklarining

Markaziy bankdagi rezervlari;

M1 = M0 + muddatsiz depozitlar, yo’l cheklari va boshqalar;

M2 = M1 + (miqdori va muddati cheklangan) muddatli depozitlar va boshqalar

;

$M_3 = M_2 + (\text{miqdori va muddati cheklanmagan}) \text{ muddatli depozitlar va boshqalar}^{**}$

Makroiqtisodiy tahlilda M_1 va M_2 pul agregatlari eng ko'p foydalaniladi. Pul agregatlarining dinamikasi turli sabablarga bog'liq. Masalan, daromadlarning oshishi natijasida M_1 ga talab tezroq o'ssa, foiz stavkasining o'sishi natijasida M_2 va M_3 ga talab M_1 ga nisbatan tezroq o'sadi.

7.2. Pulga talabning klassik nazariyasi.

Pulning miqdoriy nazariyasi pulga bo'lgan talabni almashinuv tenglamasi yordamida aniqlaydi:

$$M \cdot V = P \cdot Y$$

Bu erda: M – muomaladagi pul miqdori; V – pulning aylanish tezligi;

P – baholar darajasi (baho indeksi); Y – real YAIM.

Pulning aylanish tezligi, iqtisodiyotda bitimlar tarkibi nisbatan barqaror bo'lganligi uchun ham doimiy kattalik deb qabul qilinadi. Ammo bank tizimiga hisob-kitoblarni tezlashtiruvchi texnik vositalar joriy qilinishi natijasida u o'zgarishi mumkin. V doimiy bo'lgan sharoitda almashtirish tenglamasi quyidagicha bo'ladi:

$M \cdot V^* = P \cdot Y$ (Fisher tenglamasi), bundan:

$$M = \frac{P \cdot Y}{V^*}$$

$P \cdot Y$ – nominal YAIM miqdorini bildirishini va doimiy miqdorligini hisobga olsak, muomala uchun zarur bo'lgan pul miqdori ishlab chiqarilayotgan tovarlar va xizmatlar miqdori va ularning bahosi o'zgarishlariga, boshqacha aytganda, nominal YAIM o'zgarishiga bog'liq. Muomaladagi pul massasining o'zgarishi, klassik nazariyaga ko'ra, Y sekin o'zgarishi tufayli asosan baholar darajasiga ta'sir ko'rsatadi. Bu holat “pulning neytralligi” nomini olgan.

Monetaristlar qoidasiga ko'ra hukumat pul massasining o'sish sur'atini, real YAIMning o'rtacha o'sish sur'ati darajasida ta'minlab tursalar iqtisodiyotda baholar darajasi barqaror bo'ladi.

Fisher tenglamasidan tashqari bu tenglamaning boshqa bir shakli Kembrij tenglamasidan ham keng foydalaniladi:

$$M = k \cdot P \cdot Y$$

Bu erda: $k = 1/V$ – pulning aylanish tezligiga teskari miqdor.

k - koeffitsientni nominal pul miqdori (M)ning daromadlar ($P \cdot Y$)dagi ulushini ko'rsatadi.

Kembrij tenglamasi turli darajada daromadli bo'lgan turlicha moliyaviy aktivlar mavjudligini va daromadni ularning qaysi biri ko'rinishida saqlashni tanlash imkoniyati mavjudligini ko'zda tutadi.

Pulga real talab quyidagi ko'rinishda hisoblanadi:

* Саидова Г., Шадьбаев Т. Макроэкономика Т., ИПАК «Шарк» 2003, 34 с..

$$(M/P)_D = k Y$$

Bu erda: M/R – “real pul qoldig’i”, “pul mablag’larining real zahirasi” deb nomlanadi.

7.3. Pulga talabning keynscha nazariyasi.

Pulga talabning Keyns nazariyasi, likvidlilikning afzalligi nazariyasi, pulni naqd ko’rinishda saqlashga kishilarni undovchi uch sababni ajratib ko’rsatadi:

1. transaksion sabab (joriy bitimlar uchun naqd pulga talab);
2. ehtiyotkorlik sababli (ko’zda tutilmagan holatlar uchun ma’lum miqdorda naqd pullarni saqlash);
3. spekulyativ sabab (foйда olish maqsadida qimmatli qog’ozlar sotib olish uchun pulga talab).

Spekulyativ sabab foiz stavkasi bilan obligatsiyalar kursi o’rtasidagi teskari bog’liqlikka asoslanadi. Agar foiz stavkasi ko’tarilsa, obligatsiyalar bahosi pasayadi, ularga talab esa oshadi. Bu esa o’z navbatida, naqd pul zaxiralarining qisqarishiga hamda naqd pullarga talabning pasayishiga olib keladi.

Pul likvidlilik xususiyatiga ega bo’lganligi uchun ham aholi uni saqlashni afzal biladi. Likvidlilikning afzalligi nazariyasi ko’rsatadiki pulga bo’lgan talab miqdori foiz stavkasiga bog’liq. Foiz stavkasi naqd pul vositalarini qo’lda ushlab turishning muqobil xarajatlari miqdorini, ya’ni, siz foiz olib kelmaydigan naqd pullarni qo’lda ushlab turgan sharoitda yo’qotadigan pul miqdorini bildiradi. Nonning narxi non talabi miqdoriga ta’sir qilganidek, naqd pullarni qo’lda ushlab turish miqdori ham pul zaxiralariga talab miqdoriga ta’sir ko’rsatadi. SHuning uchun foiz stavkasi oshganda, insonlar boyliklarini naqd pul shaklida kamroq ushlab turishga harakat qiladi.

Real pul zaxiralariga talab funksiyasini quyidagi ko’rinishda yozamiz:

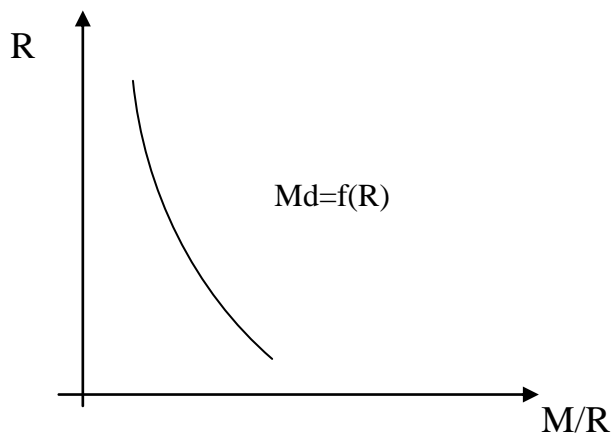
$$M/R = f(R)$$

Bu tenglama ko’rsatayaptiki, pulga bo’lgan talab miqdori foiz stavkasi funksiyasi ekan. Grafikda foiz stavkasi va real pul zaxiralari miqdoriga talab teskari bog’liklikka ega ekanligi ko’rinadi. CHunki, yuqori foiz stavkasi pulga talab miqdorining kamayishini ko’rsatadi

Klassik va keynschilarga xos yondashuvlarni umumlashtirib, pulga talabning quyidagi omillarini ajratib ko’rsatish mumkin:

- 1) daromadlar darajasi;
- 2) pulning aylanish tezligi;
- 3) foiz stavkasi.

Agar klassik nazariya pulga talabni asosan, real daromad hajmi bilan bog’lasa, keynschilarda esa pulga talab asosan, foiz stavkasiga bog’liq deb hisoblanadi.



17-chizma. Pulga talab grafigi

Pulning aylanish tezligini hisobga olmaganda, real pul qoldig'iga talab formulasi quyidagicha bo'ladi:

$$(M/P)_D = f(R, Y);$$

Bu erda: R – foiz stavkasi; Y – real daromad.

Chiziqli bog'liqlikni e'tiborga olsak, quyidagicha formula hosil bo'ladi:

$$(M/P)_D = kY - hR$$

Bu erda: k va h – pulga talabning daromadlar va foiz stavkasiga ta'sirchanligini ifodalovchi koeffitsientlar; k – foiz stavkasi (real foiz stavkasi).

Real foiz stavkasi nominal foiz stavkasidan inflyatsiya sur'atini ayirib topiladi.

Daromad darajasining o'zgarishi foiz stavkasi o'zgarimas bo'lgan sharoitda ham pulga talabning ko'payishiga olib keladi. Bu grafikda pulga talab egri chizig'ining siljishi ko'rinishida namoyon bo'ladi.

7.4. Pul taklifi. Bank multiplikatori.

Pul taklifi (M_S) o'z ichiga bank tizimidan tashqaridagi naqd pullar (S) va zarur bo'lganda (D) iqtisodiy agentlar bitimlar uchun ishlatishi mumkin bo'lgan depozitlarni oladi:

$$M_S = S + D.$$

Aksariyat mamlakatlarda davlat pul chiqarishda monopol huquqqa ega.. Uni amalga oshirish huquqi nisbatan mustaqil muassasa Markaziy bank ixtiyorida. “Markaziy bank O'zbekiston Respublikasi hududida qonuniy to'lov vositasi sifatida banknotlar va tangalar ko'rinishidagi pul belgilarini muomalaga chiqarish mutlaq huquqiga ega”*. Ammo pul taklifini ko'paytirish imkoniga yoki pul yaratish qobiliyatiga tijorat banklari ham ega. Ular kreditlar bera borib, to'lov vositalari emissiyasini yoki kredit multiplikatsiyasini amalga oshiradi. Masalan, A bankning depoziti 2000 so'mga o'sgan bo'lsa, zahira normasi 20 % ga teng bo'lganda (zahira

* Ўзбекистон Республикасининг “Ўзбекистон Республикаси Марказий Банки тўғрисида”ги Қонуни, 1995йил. 21 декабрь / Ўзбекистон банк тизимини ислоҳ қилиш ва эркинлаштириш бўйича қонунчилик ҳужжатлари тўплами.Т.: Ўзбекистон, 2003., 18-б.

normasi – tijorat banklar depozitlarining ma’lum qismini Markaziy bankda saqlab turish normasi), u 400 so’mni Markaziy bankda zahiralab, qolgan 1600 so’mni qarzga beradi. SHunday qilib, A bank pul taklifini 1600 so’mga ko’paytiradi va u endi $2000+1600=3600$ so’mni tashkil etadi. YA’ni, omonatchilarning depozitlardagi 2000 so’m dan tashqari yana 1600 so’m qarz oluvchilar qo’lida qoladi. Agar, 1600 so’m yana banka tushsa, (masalan, B bankka) unda 20 % ga teng bo’lgan zahira normasida u 320 so’mni zahirada qoldirib, 1280 so’mni kreditga beradi hamda shu miqdorda pul taklifini oshiradi. Kredit berishning bu jarayoni so’nggi pul birligidan foydalanishga qadar davom etadi. YAKuniy hisob kitob bank depozitlari jami 10000 schqmgga ko’payganligini ko’rsatadi. Bu jarayonni formula ko’rinishida quyidagicha yozishimiz mumkin:

$$M = (1/ rr) \times D$$

Bunda: M- pul taklifi hajmi; rr – majburiy zaxiralash normasi ;

D - dastlabki depozit.

Keltirilgan formuladan ko’rinib turibdiki, pul taklifi $1/rr$ koeffitsentiga bog’liq bo’lib, uni bank multiplikatori yoki pul ekspansiyasi multiplikatori, deb ataladi. U ushbu bank zahiralar normasida ortiqcha zaxiralarning bir pul birligi bilan yaratilishi mumkin bo’lgan yangi kredit pullarining eng ko’p miqdorini bildiradi.

7.5. Pul taklifining kengaytirilgan modeli. Pul multiplikatori.

Pul taklifining umumlashma modeli Markaziy bankning pul taklifidagi roli hamda pulning bir qismini depozitlardan naqd pullarga oqib o’tishni hisobga olgan holda yoziladi. Bu model bir qator yangi o’zgaruvchilarni o’z ichiga oladi. Bular:

- pul bazasi (rezerv pullar, yuqori quvvatli pullar) – bank tizimidan tashqaridagi naqd pullar va tijorat banklari Markaziy bankda saqlaydigan depozitlar summasi;

- deponentlash koeffitsienti - $Cr = S/ D$

Pul bazasini MV va bank rezervlarini R deb belgilasak,

$$MB=C+R.$$

Pul taklifining kengaytirilgan modelini quyidagicha yozish mumkin:

$$Ms = \frac{Cr + 1}{Cr + rr} \cdot MB \quad \text{yoki} \quad Ms = m \cdot MB$$

$(Cr + 1)/ (Cr + rr)$ nisbat pul multiplikatori deb yuritilib bir so’mlik pul bazasi hisobiga necha so’mlik pul taklifi yuzaga kelishini ko’rsatadi. **Pul multiplikatorini** – pul taklifining pul bazasiga nisbati ko’rinishida yozish mumkin:

$$m = \frac{Ms}{MB} = \frac{S+D}{C+R} = \frac{S/D + D/D}{C/D + R/D} = \frac{Cr + 1}{Cr + rr}$$

Cr miqdori – aholining o’z mablag’larini naqd pullar va depozitlar o’rtasida qanday proportsiyada saqlashni tanlashga bog’liq.

rr = R / D miqdori esa – aholining nafaqat Markaziy Bank belgilab bergan majburiy rezerv normasiga, balki tijorat banklari saqlab turishni mo’ljallanayotgan ortiqcha rezerv miqdoriga ham bog’liq.

Demak, pul taklifi pul bazasi va pul multiplikatori miqdoriga bog'liq ekan. Pul multiplikatori pul bazasining bir miqdorga oshishi natijasida pul taklifi qanday o'zgarishini ko'rsatadi.

Markaziy bank pul taklifini avvalambor, pul bazasiga ta'sir etish yo'li bilan tartibga soladi.

Mamlakatda pul miqdori ko'payadi, agar:

- pul bazasi o'ssa;
- majburiy zahiralash normasi pasytirilsa;
- tijorat banklarining ortiqcha rezervlari kamaysa;
- naqd pullarningn depozitlar umumiy summasiga nisbati pasaysa.

7.6. Pul bozoridagi muvozanat

Pul bozori modeli pulga talab va taklifni birlashtiradi. Dastlab, soddalik uchun pul taklifi Markaziy Bank tomonidan nazorat qilinadi va

$(M/P)^S$ darajasida qayd qilingan deb olamiz.

Agarda M - pul taklifini, P-narxlar darajasini bildirsa, M^*/P^* pul vositalarining real zaxirasi miqdorini ko'rsatadi.

$$(M/P) s = M^*/P^*$$

Bu erda: M - pul taklifi darajasini bildiradi;

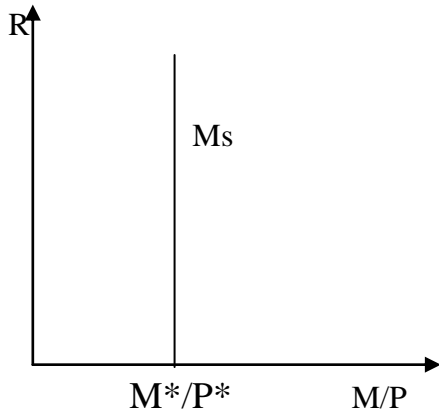
P – baholar darajasi (ushbu modelda ekzogen o'zgaruvchi) ni ko'rsatadi.

18-chizma real pul taklifi miqdoridagi foiz stavkasiga bog'liq bo'lmagan vaziyatni ko'rsatadi. SHuning uchun real pul vositalari taklifi grafikda ko'rsatayotganimizdek vertikal chiziq ko'rinishiga ega bo'ladi. Bu holat foiz stavkasi qanchalik o'zgarishiga qaramasdan real pul taklifi miqdori o'zgarmasdan qolgan vaziyatni aks ettiradi.

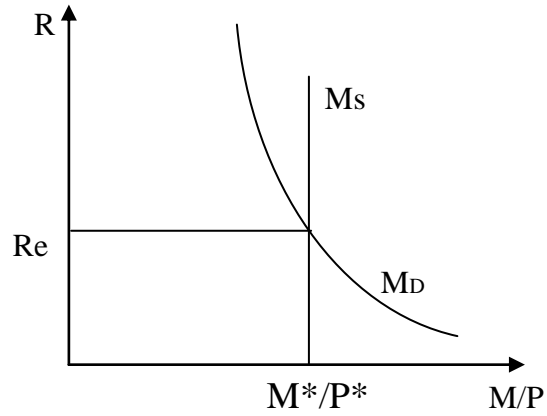
Baholar darajasini ham barqaror deb qabul qilamiz. Bu holatda real pul taklifi M^*/P^* ga teng va grafikda M_s to'g'ri chiziq ko'rinishiga ega bo'ladi.

Pul talabi berilgan daromad darajasida foiz stavkasiga teskari proportsional egri chiziq ko'rinishiga ega. Muvozanat nuqtasida pul talabi va taklifi o'zaro teng, (19-chizma).

O'zgarib turuvchi foiz stavkasi pul bozorini muvozanatda ushlab turadi. Foiz stavkasining o'zgarishi natijasida iqtisodiy agentlar o'z aktivlari tarkibini o'zgartirgani tufayli pul bozorida muvozanatga erishish uchun vaziyatga ta'sir etib uni o'zgartirish zarur va mumkindir.



18-chizma. Real pul vositalari zahirasi taklifi grafigi

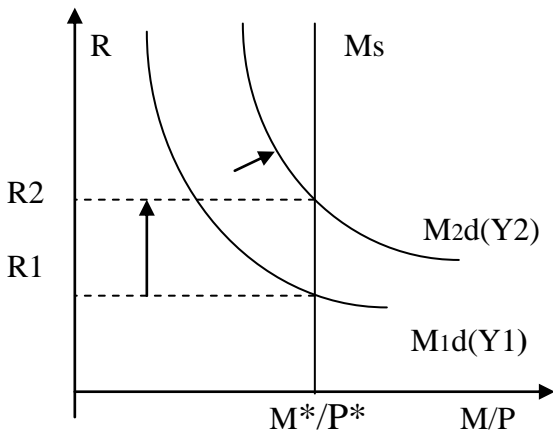


19-chizma. Pul bozorida muvozanat modeli

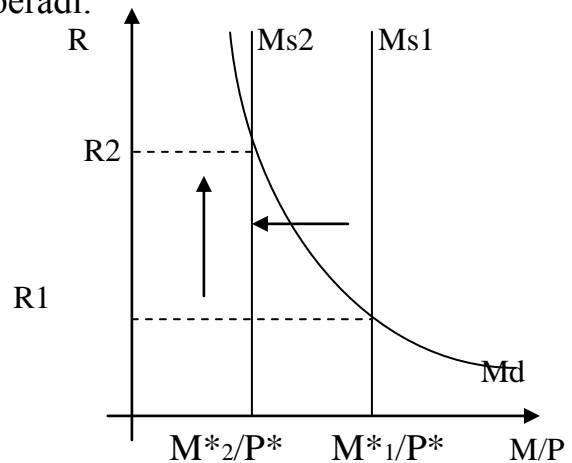
Agar R juda yuqori bo'lsa, pul taklifi unga bo'lgan talabdan yuqori bo'ladi. Iqtisodiy agentlar o'zlarida to'planib qolgan ortiqcha naqd pullarni aktsiya va obligatsiyalarga aylantirib, ulardan qutilishga intilishadi.

Yuqori foiz stavkasi, ta'kidlanganidek, obligatsiyalar kursining pastroq darajasiga mos keladi. SHu sababli, arzon obligatsiyalarni (kelajakda foiz stavkasi pasayishi oqibatida ular kursi o'sishini ko'zda tutib) sotib olish foydali bo'ladi.

Banklar, $M_s > M_d$ bo'lgani uchun foiz stavkasini pasaytira boshlaydi. Asta-sekin iqtisodiy agentlar o'z aktivlari tarkibini o'zgartirishi va banklar tomonidan foiz stavkasining o'zgartirilishi oqibatida pul bozorida muvozanat tiklanadi. Foiz stavkasi pasayib ketgan holatda teskari jarayon ro'y beradi.



20-chizma. Daromadlar darajasining oshishi natijasida pulga talabning o'zgarishi.



21- Pul taklifining kamayishi natijasida pul bozorida muvozanatning o'zgarishi.

Foiz stavkasi va pul massasi muvozanatli darajasining o'zgarib turishi pul bozorining ekzogen o'zgaruvchilari – daromadlar darajasi va pul taklifining o'zgarishi natijasida ham ro'y beradi.

Grafik ko'rinishda, bu, pul talabi va pul taklifi egri chiziqlarining siljishi sifatida namoyon bo'ladi (20, 21 chizmalar).

Daromadlar darajasining Y_1 dan Y_2 ga qadar o'sishi (20-chizma) pulga talabni M_{1d} dan M_{2d} gacha oshishiga va foiz stavkasini R_1 dan R_2 ga qadar ko'tarilishiga olib keladi. Pul taklifining kamayishi ham foiz stavkasining ko'tarilishiga va muvozanat nuqtasining o'zgarishiga olib keladi.

Pul bozorida muvozanatni o'rnatish va saqlab turish mexanizmi qimmatli qog'ozlar bozori rivojlangan bozor iqtisodiyoti sharoitida muvafaqqiyatli amal qiladi. Pul bozorida muvozanat tovarlar va xizmatlar bozorida muvozanat singari makroiqtisodiy muvozanatning muhim tarkibiy qismidir.

Qisqacha xulosalar

Pul to'lov, jang'arish va qiymat o'lchovi funktsiyalarini bajaruvchi, yuqori likvidli tovardir. Pul tushunchasi vaqatgina naqd pullar bilan cheklanib qolmasdan, uning tarkibiy elementlari likvidlik darajasi tushib borishiga qarab agregatlarga ajratilgan. Makroiqtisodiy tahlilda e'tibor ko'proq M_1 va M_2 agregatlariga qaratiladi.

Pulga bo'lgan umumiy talab bitimlar uchun pulga talab, ehtiyotkorlik vajidan pulga talab va moliyaviy aktivlar uchun pulga talab yig'indisidn iborat.

Pulga bo'lgan talab hajmi YAIM (daromad) hajmi, baholar darajasi, pulning aylanish tezligi va foiz stavkasiga bog'liq.

Pul emissiyasi faqat Markaziy bank vakolatiga kirsada, tijorat banklari ham kredit berib pul taklifini ko'paytirish qobiliyatiga ega.

Tijorat banklarining pul taklifini keltirib chiqarish imkoniyati majburiy zahira normasini belgilash orqali tartibga solib turiladi.

Umumiy pul taklifi nafaqat joriy hisoblardagi mablag'lardan, balki aholi qo'lidagi naqd pullardan ham tashkil topadi. Pul taklifi miqdori majburiy zaxira normasi, deponentlash koefitsenti va pul bazasi miqdoriga bog'liq.

Mahsulotlar bozorida kabi pul bozorida ham pulga bo'lgan umumiy talab va taklif muvozanat nuqtada kesishadi. Mahsulotlar bozorida muvozanat nuqtani narxlar tengligi asoslasi, pul bozorida esa bunday tenglikni foiz stavkasi bilgilaydi.

Nazorat va muhokama uchun savollar

1. Pulning mohiyatini tushuntiring va funktsiyalariga izoh bering.
2. Pul agregatlari deganda nimani tushunasiz va uni belgilashda qaysi tamoyilga amal qilingan?
3. Pulga talabning klassik nazariyasi qanday asoslarga tayanadi?
4. Pulga talabning keynscha nazariyasining mohiyati nimada va klassik nazariyadan nimasi bilan farq qiladi?
5. Pul taklifi asosida nimalar yotadi? Bank multiplikatori qanday aniqlanadi?
6. Pul taklifining umumiy modeli mohiyatini tushuntirib bering.

7. Pul bozoridagi muvozanat nuqtasi nimani bildiradi? Pul bozorida muvozanat qay yo'sinda ta'minlanadi?

Asosiy adabiyotlar

1. Агапова Т.А.Серегина С.Ф. Макроэкономика:Учебник.-7-е изд.перераб. и доп.-М.:Издательство “Дело и сервис”, 2005. 147-167 с.с.
2. Ахмедов Д.К.,Ишмухамедов А.Э., Жумаев К.,Джумаев З.А. «Макроиктисодиёт» Т.: Ўзбекистон Ёзувчилар уюшмаси Адабиёт жамғармаси нашриёти 2004, 84-94 б.б.
3. Ивашковский С.Н. Макроэкономика: Учебник.-2-е изд., доп.- М.: Дело, 2002, 152-174 с.с.
4. Макроэкономика. Теория и Российская практика/ Под редакцией Грязновой А.Г. и Думной Н.Н. М., КНОРУС, 2005., 88-128 с. с.
5. Саидова Г., Шадьбаев Т. Макроэкономика Т., ИПАК «Шарк» 2003, 36-41 с.с.

8-BOB. BOZOR IQTISODIYOTIDA DAVLATNING ROLI.

8.1. Davlatning bozor

iqtisodiyoti rivojlanishiga aralashuvi zarurligi va asosiy iqtisodiy funksiyalari.

Mamlakatlarning rivojlanish tarixi shuni isbotladiki, garchand hamma joyga kirib boruvchi shaxsiy manfaatning «ko'rinmas qo'l»i uni yo'naltirib tursada davlatning aralashuvisiz iqtisodiyot o'zini- o'zi samarali boshqara olmas ekan. Bozor kuchlari avvalam bor iqtisodiyotda mavjud barcha resurslardan to'liq foydalanishni va baholarning barqaror darajasini ta'minlab turadigan darajadagi milliy ishlab chiqarish hajmlarini saqlab turish uchun etarli emas.

Bozor iqtisodining ko'zda tutilmagan salbiy samaralari quyidagilar:

- bozorni monopollashuvi xavfi;
- jamiyat infratuzilmasini (transpor, ijtimoiy infratuzilma, mudofaa, jamoat tartibini saqlash, fundamental tadqiqotlar va h.k.) rivojlantirishga rag'batning yo'qligi;
- atrof muhitni ifloshlanishi va tabiiy resurslardan samarasiz foydalanish xavfi;
- ijtimoiy tengsizlik, aholi daromadlari darajasidagi tabaqalanish darajasinig o'sishi;
- resurslarni adolatsiz tahsimlanishi xavfi;
- iqtisodiyotning beqaror rivojlanishi, iqtisodiy inqirozlarning ro'y berishi va h.k.

Sof bozor uchun xos bo'lgan bu kamchiliklar davlatning, iqtisodiy tizimning samaradorligini oshirishga qaratilgan, asosiy funksiyalarini belgilab beradi. Aynan shu tufayli bozor va davlat simbiozi ro'y berdi, va ko'pchilik davlatlarning bugungi kundagi iqtisodiyoti sof bozor iqtisodiyoti ham, sof davlat iqtisodiyoti ham emas. «Iqtisodiyotni barqaror amal qilishi uchun ikki tashkiliy qism- bozor va hukumat zarur. Ularsiz hozirgi zamon iqtisodiyotini boshqarish –xuddi bitta qo'l bilan qarsak chalish bilan barobardir»* Ilg'or davlatlar bozorlari rivojlanishiga davlatning aralashuvi tufayli davriy tebranishlar amplitudasini kamaytirishga, inqiroziy hodisalarni yumshatishga va iqtisodiy rivojlanishda jiddiy ilgarilashga erishildi.

Davlatning iqtisodiy funksiyalari ko'p va xilma-xildir. SHuning uchun tahlilimizda davlatning asosiy iqtisodiy funksiyalarinigina ko'rib chiqamiz.

Davlatning asosiy iqtisodiy funksiyalariga quyidagilar kiradi:

1. bozor tizimi samarali faoliyat ko'rsatishini ta'minlaydigan huquqiy baza va ijtimoiy muhitni ta'minlash;
2. raqobat muhitini yaratish va uni himoya qilish.
3. ijtimoiy ne'matlar bilan ta'minlash maqsadida resurslarni qayta taqsimlash;
4. atrof muhitni himoya qilish;
5. daromad va boyliklarni qayta taqsimlash;

* Самуэльсон П., Нордхаус У. «Экономика».15-е изд., М.,1997. с.75.

6. iqtisodiyotni barqarorlashtirish, ya'ni, iqtisodiy kon'yukturaning o'zgaruvchanligi natijasida paydo bo'ladigan ishsizlik va inflyatsiya darajalarini nazorat qilish hamda iqtisodiy o'sishni rag'batlantirish.

Davlat bozor iqtisodiyotining samarali faoliyat ko'rsatishi uchun asos bo'ladigan ayrim xizmatlarni va huquqiy bazani ta'minlash vazifalarini zimmasiga oladi. Huquqiy bazani ta'minlash asosan iqtisodiy faoliyatni tartibga soluvchi qonunlar ishlab chiqarishda va bu qonunlarni bajarishni taminlash hamda nazorat qilishda namoyon bo'ladi. Davlat, shuningdek xalqaro munosabatlarni yo'lga qo'yib o'z tadbirkorlarning mahsulotlarini xorijiy mamlakatlarda sotishi uchun qulay sharoit yaratadi. Bunga ikki tomonlama soliqqa tortmaslik, boj to'lovlari bo'yicha o'zaro imtiyozlar berish, investitsiyalarni kafolatlash kabi masalalarda hukumatlararo kelishuvlar orqali erishiladi. Tashqi savdoni tartibga solish vositalari orqali ham davlat o'z ishlab chiqaruvchilarini himoya qiladi(bu masalalar o'quv qo'llanmasining tegishli mavzularida ko'rib chiqiladi).

8.2. Iqtisodiyotni davlat tomonidan tartibga solish vositalari.

Iqtisodiyot davlat tomonidan ma'muriy, iqtisodiy va ijtimoiy usullar bilan tartibga solinadi.

Ma'muriy usullar antimonopol tadbirlar, majburiy standartlarni o'rnatish, tadbirkorlik faoliyatini litsenziyalash va sub'ektlarini ro'yxatga olish kabilarni o'z ichiga oladi.

Ijtimoiy usullarga davlat ijtimoiy ta'minoti, minimal ish haqini o'rnatish, ishsizlik nafaqalarini berish kabilar kiradi.

Iqtisodiy usullar byudjetdan moliyalashtirish, davlat xaridi, davlat sektori faoliyati kabi to'g'ridan-to'g'ri usullarni va byudjet-soliq hamda pul-kredit siyosatidan iborat bevosita tartibga solish usullarini o'z ichiga oladi..

Davlat byudjet xarajatlarini (davlat xarajatlari va transfert to'lovlari) ko'paytirish yoki qisqartirish orqali mamlakat iqtisodiyotiga aralashadi. Davlat tomonidan tartibga solishning bevosita usullari yoki byudjet siyosati tovar va xizmatlarning davlat xaridi, YAIMni taqsimlash va qayta taqsimlash, ijtimoiy dasturlarni ishlab chiqish va amalga oshirish, davlat byudjetining daromadlar va xarajatlar qismidagi mutanosiblikni ta'minlash, ishlab chiqaruvchilarga moliyaviy yordam shakllarini ko'rsatish, baholar ustidan nazorat o'rnatish, eksport va import qilinadigan tovarlarga kvotalar o'rnatish va shuningdek, mamlakat aholisini himoya qilish maqsadida olib borilayotgan chora-tadbirlar majmuasidan iborat.

Davlat tomonidan ko'rsatiladigan moliyaviy yordamlar dotatsiya, subventsia va subsidiya shakllarida olib boriladi.

Subsidiyalar – bu, pul yoki natura ko'rinishidagi yordam turi bo'lib, byudjet va byudjetdan tashqari fondlardan ko'rsatiladi. Subsidiyalar bevosita va bilvosita bo'lishi mumkin. Bevosita subsidiyalarga kapital qo'yilmalar, ilmiy tadqiqotlar, kadrlarni qayta tayyorlashga ajratilgan mablag'lar kirsa, bilvosita subsidiyalarga soliq imtiyozlari, imtiyozli shartlarda kreditlar berish, pasaytirilgan bojxona bojlari va boshqalar kiradi.

Bundan tashqari davlat aholini davlat transfertlari ko'rinishida himoya qiladi.

Bozor iqtisodiyoti sharoitida ko'p qirrali soliqlar tizimidan foydalaniladi. Aholi davlat byudjetiga har oyda olgan daromadlariga qarab daromad solig'i to'laydi, korxonalar esa olgan foydasiga qarab foydadan soliq to'laydilar. SHu kabi juda ko'p mavjud soliq turlaridan oqilona va ilmiy asosda foydalanish orqali davlat soliq siyosatini, soliq stavkalari miqdorlarini va imtiyozlari turlarini aniqlaydi va shu bilan butun makroiqtisodiy vaziyatga ta'sir ko'rsatadi. Soliqlarni o'zgartirish orqali investitsiyalar va jamg'armalar rag'batlantiriladi.

Pul-kredit siyosati mamlakatda pul massasini tartibga solishga qaratilgan va uning asosiy vazifasi baholar va real milliy ishlab chiqarish hajmining o'sishiga mos keladigan pul massasini ta'minlashdan iborat. Bu siyosatning asosiy vositasi Markaziy bank tomonidan amalga oshiriladigan hisob stavkasini tartibga solish, tijorat banklarining majburiy ravishda Markaziy bankda saqlaydigan zaxiralari normasini o'zgartirish, qimmatli qog'ozlar bo'yicha ochiq bozordagi operatsiyalarni yo'lga qo'yish va shuningdek, boshqa tadbirlardir.

Iqtisodiyotni tartibga solish vositalaridan yana biri davlat tomonidan iqtisodiyot kelajagini oldindan taxminlash (prognozlash) va uni rivojlantirish dasturini ishlab chiqish hamda hayotga tatbiq etish hisoblanadi. Davlat byurtmasiga asosan uzoq va qisqa muddatlarga mo'ljallangan prognozlar tuziladi. Prognozlarda resurslar, texnologiya, ichki bozor hajmi va tarkibi, eksport va import, davlat xarajatlari, ishlab chiqarish tarkibidagi o'zgarishlar, matematik modellar asosida hisob-kitob qilinadi va iqtisodiyotning qaysi yo'nalishda rivojlanishi aniqlanadi.

8.3. Antimonopol faoliyat va raqobatni rivojlantirish.

Davlat monopoliyani cheklash va raqobat muhitini yaratishi zarur. Bu vazifa monopoliyaga qarshi qonunlarga tayanilgan holda olib boriladi. O'zbekiston Respublikasida bu vazifani amalga oshirish Monopoliyadan chiqarish raqobat va tadbirkorlikni qo'llab quvvatlash Davlat qo'mitasi zimmasiga yuklatilgan.

Monopollashuvga qarshi kurash maqsadlarida monopol korxonalar reestri tuziladi. Bunda monopol korxonalar tabiiy monopoliya va tabiiy monopoliya hisoblanmagan korxonalarga bo'linadi. Tabiiy monopol bo'lmagan korxonalarni monopoliyadan chiqarish chora- tadbirlari ko'riladi.

Tabiiy monopoliyalar ob'ektiv shart-sharoitlarga ko'ra monopol bo'lishi zarur, yoki monopoliyadan chiqarish ilojsiz bo'lgan korxonalar yoki tarmoqlardir.

Tabiiy monopolist korxonalar o'z mavqe'laridan foydalanib mahsuloti va xizmatlari bahosini asossiz ko'tarib yuborishlariga yo'l qo'ymaslik uchun ularga rentabellikning yuqori chegarasi belgilab beriladi. Bu chegarani buzgan korxonaga moliyaviy jazo choralari qo'llaniladi.

Masalan, bu chegara 20% deb belgilangan bo'lsin. Korxonalar mahsuloti tannarxi 10000 so'm bo'lgani holda uni 13000 so'mga sotsa belgilangan ma'yoriy chegarani buzgan hisoblanadi. Chunki korxonalar 20% emas balki 30 foiz foyda normasi darajasida ustama belgilayapti. SHu sababli ortiqcha hisoblangan 1000 so'm (13000-12000) davlat ixtiyoriga olinadi va monopolist korxonaga qo'shimcha moliyaviy jazo ham qo'llaniladi.

Davlat bu yo'l bilan iste'molchilar huquqlarini himoya qiladi. Agar mahsulot bahosi korxonaga bog'liq bo'lmagan sabablarga ko'ra oshib ketgan bo'lsa va bu isbotlansa qonun talablari buzilmagan hisoblanadi.

Raqobat muhitini yaxshilash, tadbirkorlikni qo'llab quvvatlash maqsadida davlat mulki xususiylashtiriladi. Mulknı davlat tasarrufidan chiqarish va xususiylashtirish Davlat Mulk qo'mitasi tomonidan amalga oshiriladi. Bunda davlat mulkini bevosita bitta xaridorga sotish, investitsiya kitritish majburiyatini olib bepul tassarrufiga berish, bosqichma bosqich bahosini tushirib sotish, aktsionerlashtirish kabi usullar qo'llaniladi.

Agar respublikamizda xususiylashtirishning dastlabki bosqichida uy joy fondi, savdo va maishiy xizmat ob'ektlari va mahalliy sanort korxonalari xususiy shaxslarga sotilgan bo'lsa, keyingi bosqichda o'rta va yirikroq korxonalarnı aktsionerlashtirish yo'li bilan davlat tasarrufidan chiqarishga kirishildi.

Tadbirkorlikni rivojlantirishni davlat tomonidan qo'llab quvvatlash, shuningdek ularning huquqlarini himoya qilish orqali ham amalga oshiriladi. O'zbekiston Respublikasi Prezidentining 2005 yil 5 oktyabrda imzolangan «Tadbirkorlik sub'ektlarini tekshirishni yanada qisqartirish va uning tizimini takomillashtirish chora tadbirlari to'g'risida» gi Farmoni nazorat qiluvchi organlarning tadbirkorlik sub'ektlari faoliyatiga aralashuvini cheklash, ularning huquqlarini davlat tomonidan qonuniy kafolatlashni kuchaytirishga bir misol bo'ladi.

8.4. Daromadlarnı ijtimoiy manfaatlarnı e'tiborga olgan holda qayta taqsimlash

Bozor tizimi rivojlanishi bilan mamlakat aholisi oladigan daromadlar va qiladigan xarajatlar o'rtasida nomutanosibliklar paydo bo'ladi. Bu kabi muammolarnı hal qilishda davlat asosiy ahamiyatga ega. YA'ni, davlat jamiyatdagi daromadlar nomutanosibligini kamaytirish vazifasini bajaradi..

Birinchi dan, transfert to'lovlari orqali yordamga muhtoj, boqimanda, nogiron va ishsizlarnı nafaqalar bilan ta'minlaydi. Ikkinchi dan, davlat bozorga aralashuvi orqali daromadlar taqsimlanishini o'zgartiradi. Fermerlar mahsulotini kafolatlangan baholarda sotib olish va minimal ish haqi to'g'risidagi qonunchilik davlat aholining ayrim guruhlari daromadlarini tenglashtirish maqsadida bahoni tartibga solib turishiga misol bo'la oladi. Bundan tashqari aholidan olinadigan daromad soliqlarining foizlar bo'yicha tabaqalanishi ham kam ta'minlangan aholini qo'llab-quvvatlash maqsadida oli borilayotgan tadbirlaridan biridir.

Davlat daromadlarnı aholi o'rtasida quyidagicha qayta taqsimlaydi.

Birinchi dan, daromadlar aholining turlicha daromad oladigan qatlamlari orasida qayta taqsimlanadi. Qo'llaniladigan progressiv soliq stavkasi bunga imkon beradi. Masalan, O'zbekistonda aholi daromadlari progressiv soliq stavkasi bilan soliqqa tortiladi. 2005 yildr o'rnatilgan shkalaga ko'ra dastlabki o'rnatilgan 5 minimal ish haqiga teng bo'lgan daromaddan 13 %, bundan ortiq bo'lgan keyingi 5 minimal ish haqiga teng bo'lgan daromaddan 21 %, daromadning 10 minimal ish haqidani ortgan qismidan esa 30 % stavka bilan soliq undiriladi. O'rnatilgan shkala kam daromad oluvchılardan kamroq soliq undirish, ko'p daromad oluvchılardan esa ko'proq soliq

undirish imkonini beradi. Davlat tomonidan moliyalashtiriladigan turli ijtimoiy yordam to'lovlari esa aynan kam daromadga ega oilalarga ko'rsatiladi.

SHuningdek, davlat Pensiya jamg'armasi, Bandlik jamg'armasi, Kasaba uyushmasi jamg'armalariga ijtimoiy sug'urta ajratmasi to'lovlarini ish beruvchilar (korxonalar)dan va ishlovchilardan undiradi. O'zbekistonda korxonalar 2005 yil holatiga ko'ra sof tushumning 0,7 %i va ish haqi fondining 31 %i miqdorida, ishlovchilar esa ish haqining 2,5 % i miqdorida ijtimoiy sug'urta to'lovlarini amalga oshiradi. Bu mablag'lar pensiya ta'minoti, vaqtincha ishga layoqatsizlik bo'yicha kasallik varaqasi, ishsizlik nafaqasi, ishsizlarni mehnat birjalari orqali kasbga tayyorlash xarajatlarini qoplash kabi tadbirlarni moliyalashtirishga sarflanadi. YA'ni sanab o'tilgan yo'nalishlar bo'yicha ham davlatning daromadlarni qayta taqsimlash funksiyasi namoyon bo'ladi.

8.5. Resurslarni qayta taqsimlash .

Mamlakat hududlari va iqtisodiyot tarmoqlari o'rtasida umumdavlat manfaatlarini hisobga olgan holda resurslarni qayta taqsimlash davlatning muhim funksiyalaridan biridir.

Iqtisodiyotning tarkibiy tuzilishini takomillashtirish, ijtimoiy ahamiyatli, ammo foyda ko'rib ishlamaydigan tarmoq yoki korxonalarni qo'llab quvvatlash maqsadlari davlat byudjeti orqali daromadlar va resurslarni tarmoqlar orasida qayta taqsimlash zaruriyatini tug'diradi.

Bu vazifa barcha tarmoqlardan olingan soliq tushumlari hisobiga moliyalashtiriladigan markazlashgan investitsiya mablag'larini ustivor tarmoqlarga yo'naltirish, shu tarmoqlarga soliq imtiyozlari, subsidiyalar, imtiyozli kreditlar ajratish orqali amalga oshiriladi.

Kommunal xo'jalik, shu jumladan jamoat transporti kabi sohalar iqtisodiyot tarmoqlarining samarali ishlashi, normal hayotiy faoliyatni yo'lga qo'yish uchun zarur xizmatlarni ko'rsatgani holda rentabelli sohalar bo'lmagani uchun ham davlat byudjetidan dotatsiya oladilar.

Mamlakat hududlarining resurs salohiyati bir xil emasligi, aholi zichligi, sanoat tarmoqlarining rivojlanishi darajalaridagi farqlar tufayli aholi jon boshiga to'g'ri keladigan YAIM, sanoat mahsuloti, pullik xizmatlar, pullik daromadlar kabi ko'rsatkichlar hududlararo farq qiladi. Bu farqlarning uqurlashuvi, o'z navbatida milliy iqtisodiyot samaradorligiga salbiy ta'sir ko'rsatadi, shunday ham rivojlanish darajasi past hududlardan kapital qochishi holatlari ro'y berishi mumkin. Bu esa turli hududlar o'rtasidagi iqtisodiy rivojlanish darajalarida mavjud bo'lgan farqni yanada chuqurlashtiradi.

Davlat byudjet-soliq va pul kredit siyosati vositalaridan foydalangan holda iqtisodiy ko'rsatkichlar darajasidagi hududiy tengsizlik darajasini yumshatish uchun resurslarni qayta taqsimlaydi. Resurslarga boy, sanoati rivojlangan hududlarning davlat byudjeti daromadlaridagi ulushi yuqori bo'lgani holda byudjet mablag'lari hududlar o'rtasida ijtimoiy ehtiyojlarni hisobga olgan holda, kam rivojlangan hududlar rivojlanishi darajasini jadallashtirish maqsadlarini ko'zlab taqsimlanadi.

Markazlashgan byudjetga kelib tushadigan umumdavlat soliqlarining hududlar ixtiyorida qoldiriladigan ulushini ko'paytirish, ayrim hududlarga kiritiladigan

investitsiyalar hisobiga ishlaydigan korxonalariga soliq imtiyozlarini berish, ularni imtiyozli kreditlar bilan ta'minlash, erkin iqtisodiy zonalar tashkil etish davlat hududiy iqtisodiy siyosatining muhim elementlaridan biridir.

Hozirgi zamon iqtisodiyotidagi davlatning muhim funksiyalaridan biri barqarorlashtirish siyosatini yuritishdir. Davlatning bu funksiyasi boshqa funksiyalar bilan chambarchas bog'liq bo'lgani holda iqtisodiy o'sishni, inflyatsiya sur'atlarini cheklashni, ishsizlik darajasini me'yor darajasida ushlab turishni, davlat byudjeti va to'lov balansi mutanosibligini hamda milliy valyuta almashinuv kursi barqarorligini ta'minlash kabilarni o'z ichiga oladi. Bu masalalar o'quv qo'llanmamizning tegishli mavzularida atroflicha ko'rib chiqilishi tufayli bu savolda ularga to'xtalmaymiz.

Qisqacha xulosalar

Bozor kuchlarining iqtisodiyotda mavjud resurslardan to'liq foydalanishni, baholarning barqaror darajasini, ob'ektiv tarzda ro'y deradigan daromadlar darajasidagi tengsizlikni kamaytirishni hamda barqaror iqtisodiy o'sishni ta'minlab turish uchun etarli emasligi davlatning bozor iqtisodiyotiga aralashuvini zarur qilib qo'yadi.

Bozor iqtisodiyoti sharoitida davlat iqtisodiyotga aralashar ekan erkin bozor iqtisodiyoti uchun huquqiy baza yaratadi, daromadlar va boyliklarni, shuningdek, resurslarni qayta taqsimlaydi va makroiqtisodiy barqarorlikni ta'minlab turadi.

Bozor iqtisodiyoti ishlab chiqarilayotgan tovar va xizmatlarni ularning individual xususiyatlaridan kelib chiqqan holda taqsimlaydi va qayta taqsimlaydi. Ammo, shunday turdagi tovar va xizmatlar ham borki, ularni ishlab chiqarish uchun bozor tizimi rag'bat yarata olmaydi. SHuning uchun ham davlat bunday turdagi tovar va xizmatlarni ishlab chiqarish vazifasini o'z zimmasiga oladi. Bunday tovar va xizmatlarni ijtimoiy manfaatlarni ko'zlab ishlab chiqarilayotgan mahsulotlar tarkibiga kiritamiz.

Davlatning mamlakat iqtisodiyotiga aralashuvi asosan qonunlarni ishlab chiqib joriy etish, bevosita tovarlar va xizmatlar ishlab chiqarish hamda makroiqtisodiy siyosat vositalari asosida, ya'ni, byudjet-soliq, pul-kredit siyosati vositalari yordamida olib boriladi.

Davlat daromadlarni aholining turli daromad dararjasiga ega qatlamlari orasida, daromad va resurslarni esa turli tarmoqlar hamda hududlar o'rtasida qayta taqsimlaydi. Bunda umumdavlat manfaati ustivorligi doimo e'tiborga olinishi kerak.

Nazorat va muhokama uchun savollar

6. Davlatning iqtisodiyotga aralashishi zaruriyati qaysi omillar bilan belgilanadi?
7. Davlatning qanday iqtisodiy funksiyalarini bilasiz?
8. Davlatning antimonopol siyosati mohiyatini tushuntirib bering.
9. Nima uchun resurslar va daromadlarni ijtimoiy manfaatlarni e'tiborga olib qayta taqsimlash zarur?

10. Bozor tizimining ijtimoiy manfaat deb ataluvchi mahsulotlarni ishlab chiqarishga munosabati qanday?

11. Respublika hukumatining bozor iqtisodiyotiga aralashuvidan maqsad nima?

12. Davlatning iqtisodiyotga aralashuvini qaysi yo'nalishda takomillashtirish zarur?

Asosiy adabiyotlar

1. Ахмедов Д.К., Ишмухамедов А.Э., Жумаев К., Джумаев З.А. «Макроиктисодиёт» Т.: Ўзбекистон Ёзувчилар уюшмаси Адабиёт жамғармаси нашриёти 2004, 125-134 б.б.
2. Макроэкономика. Теория и Российская практика/ Под редакцией Грязновой А.Г. и Думной Н.Н. М., КНОРУС, 2005., 227-257 с. с.
3. Саидова Г., Шадыбаев Т. Макроэкономика Т., ИПАК «Шарк» 2003, 49-51 с.с.

9-BOB. FISKAL SIYOSAT

9.1. Fiskal siyosatning mohiyati va usullari.

Davlatning asosiy vazifalaridan biri iqtisodiyotni barqarorlashtirish hisoblanadi. Bunday barqarorlashtirishga monetar siyosat vositalari qatori fiskal siyosat orqali ham erishiladi. Fiskal siyosat shuningdek, byudjet-soliq siyosati deb ham aytiladi.

Byudjet-soliq siyosati deganda noinflyatsion YAIM ishlab chiqarish sharoitida iqtisodiyotda to'liq bandlilikni, to'lov balansining muvozanatini va iqtisodiy o'sishni ta'minlashga qaratilgan davlat xarajatlari va soliqlarini o'zgartirishni o'z ichiga olgan chora tadbirlar tushuniladi.

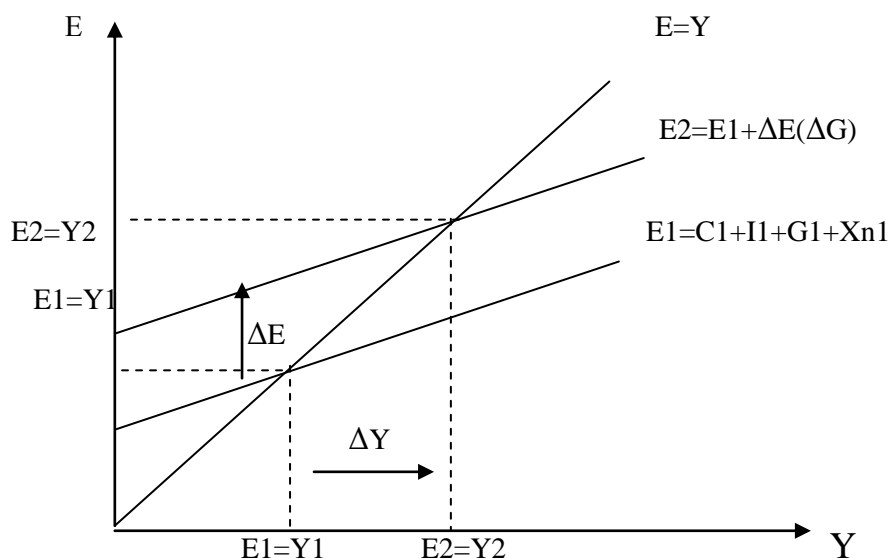
Iqtisodiyot turg'unlik yoki pasayish davrida bo'lgan vaziyatlarda davlat tomonidan rag'batlantuvchi fiskal siyosat-fiskal ekspansiya olib boriladi. YA'ni, davlat qisqa muddatda iqtisodiyotning pasayishi muammosini davlat xarajatlarini oshirish yoki soliqlarni kamaytirish, yohud ikkalasini bir vaqtning o'zida olib borish evaziga hal etadi. Uzoq muddatda davlat xarajatlarining yuqori bo'lishi va soliqlarni kamaytirish ishlab chiqarish omillarining o'sishiga va natijada, iqtisodiy salohiyatning ko'tarilishiga olib kelishi mumkin. Ammo, bunga Markaziy bank tomonidan olib boriladigan pul-kredit siyosatidan samarali foydalanish va davlat xarajatlari tarkibini maqbul holatga olib kelish orqaligina erishish mumkin. Iqtisodiyotda to'liq bandlik va ortiqcha talab natijasida inflyatsiya kelib chiqishi mumkin bo'lgan vaziyatlarda cheklovchi fiskal siyosat- fiskal restriksiya olib boriladi. Cheklovchi fiskal siyosat davlat xarajatlarini (G) kamaytirish yoki soliqlarni (T) oshirish yoki bo'lmasa ikkala tadbirni bir vaqtda olib borish orqali iqtisodiyotning davriy o'sishini chegaralashdan iborat. Qisqa muddatli davrlarda ushbu tadbirlar talab inflyatsiyasini kamaytiradi. Uzoq muddatli davrlarda esa yuqori soliqlar iqtisodiyotda stagnatsiyaga olib kelishi mumkin. Bu esa mamlakatning iqtisodiy salohiyatini izdan chiqaradi. Bunga davlat xarajatlaridan samarasiz foydalanish qo'shimcha turtki bo'lishi mumkin.

9.2 Davlat xarajatlari multiplikatori.

Qisqa muddatli davrda byudjet-soliq siyosati davlat xarajatlari, soliq va balanslashgan byudjet multiplikatorlari samarasi ta'siri ostida bo'ladi.

$$\Delta G \uparrow \rightarrow \Delta E \uparrow (\Delta E = \Delta C) \rightarrow \uparrow \Delta Y (\Delta Y = \Delta C \times mg)$$

Davlat xarajatlarining ΔG miqdorga o'sishi rejalashtirgan xarajatlarining ΔE miqdorda o'sishiga va umumiy xarajatlarning egri chiziq bo'yicha yuqoriga surilishiga olib keladi. Bu vaziyatda yalpi ishlab chiqarish hajmi (ΔY) miqdorida o'sadi.



22-chizma. Davlat xarajatlari o'zgarishining multiplikativ samarasi

6-mavzuda ko'rganimiz singari xarajatlardagi ozroq o'zgarish daromadlardagi undan ancha katta bo'lgan, o'zgarishni keltirib chiqaradi va $\Delta Y / \Delta E = 1 / (1 - b)$ bo'ladi (22-chizma).

$$\Delta Y = \Delta E \times (1 / (1 - b)) = \Delta E \times m$$

Soliqqa tortish hisobga olinmaganda yopiq iqtisodiyot uchun davlat xarajatlari multiplikatori va ishlab chiqarishning muvozanatli hajmini quyidagi tenglamalar sistemasini echish orqali topish mumkin:

$$\begin{cases} Y = C + I + G \\ C = a + bY \end{cases}$$

Bu erda: $Y = C + I + G$ – yopiq iqtisodiyot uchun asosiy makroiqtisodiy ayniyat;
Tenglamalar sistemasini Y uchun echib quyidagi natijani olamiz:

$$Y = \frac{1}{1 - b} (a + I + G);$$

Bu erda: $1 / (1 - b)$ – yopiq iqtisodiyotda soliqqa tortish hisobga olinmagan vaziyatda xarajatlar multiplikatori;

$(a + I + G)$ – avtonom xarajatlar;

$b = MPC$ – istemolga chegaralangan moyillik bo'lib multiplikator miqdorini belgilovchi asosiy omildir.

Soliqqa tortish hisobga olinganda iste'mol funksiyasi o'zgaradi va $C = a + b(1 - t)Y$ ko'rinishni oladi. Bu tenglamani asosiy makroiqtisodiy ayniyatga qo'yib echsak, quyidagi natijani olamiz:

$$Y = \frac{1}{1 - b(1 - t)} (a + I + G)$$

Bu erda: $1 / (1 - b(1 - t))$ – yopiq iqtisodiyotda xarajatlar multiplikatori;
 t – chegaraviy soliq stavkasi.

$$t = \Delta Y / \Delta T$$

Bu erda: ΔT – to'lanadigan soliqlar miqdorining o'sishi;

ΔY – daromadlarning o'sishi.

Progressiv soliq tizimi multiplikator samarasini yumshatadi va ishlab chiqarish hamda bandlilik darajalarini barqarorlashtiradi.

Soliqqa tortish hisobga olingan holdagi xarajatlar multiplikatori soliqqa tortish hisobga olinmagan holdagi soliq multiplikatoridan ancha kichikroq miqdorga ega, chunki daromadlarga aylangan xarajatlarning bir qismi soliqqa chegirilib, muomaladan chiqadi va multiplikatsiya samarasini pasaytiradi. Bu ikkala formulani solishtirganda ham ko'zga tashlanadi. SHuningdek ochiq iqtisodiyotda oshgan daromadlarning bir qismi importga yo'naltirilishi oqibatida muomaladan chiqib ketishi tufayli multiplikator samarasi yopiq iqtisodiyotga nisbatan pastdir.

Ochiq iqtisodiyotda davlat xarajatlari multiplikator va muvozanatli ishlab chiqarish hajmi quyidagi tenglamalar sistemasini echib topiladi:

$$\begin{cases} Y = C + I + G + X_n \\ C = a + b(1-t) \times Y \\ X_n = g + m'Y \end{cases}$$

Agarda (2) va (3) tenglamalarni asosiy makroiqtisodiy ayniyatga qo'yib, echsak quyidagi echimga ega bo'lamiz:

1

$$Y = \frac{1}{1 - b(1-t) + m'} (a + I + G + g)$$

Bu erda: $1 / 1 - b(1-t) + m'$ ochiq iqtisodiyotda davlat xarajatlar multiplikatori.

9.3. Soliq multiplikatori.

Muvozanatli daromadlar darajasiga soliqlarni kamaytinish ham multiplikativ ta'sir ko'rsatadi. Soliqlar miqdorini ΔT ga kamaytirsak, tasarrufdagi daromad darajasi ΔT ga oshadi. Iste'mol xarajatlari mos tarzda $\Delta T \times b$ (bu erda b -iste'molga chegaraviy moyillik) miqdorga oshadi va u rejalashtirilgan xarajatlar egri chizig'ini yuqoriga siljitadi, milliy ishlab chiqarish hajmini esa ΔU ga oshiradi.

Soliq multiplikatsiya samarasi davlat xarajatlari singari soliqlarning bir marta o'zgarishi oqibatida iste'molning bir necha bor o'zgarishiga boqliq.

$$T \downarrow (\Delta T) \Rightarrow Y_d \uparrow (\Delta Y_d = -\Delta T) \Rightarrow C \uparrow (\Delta C = b(-\Delta T)) \Rightarrow E \uparrow (\Delta E = b(-\Delta T)) \Rightarrow Y \uparrow (\Delta Y = b(-\Delta T)) \Rightarrow C \uparrow (\Delta C = b(b(-\Delta T))) \Rightarrow E \uparrow (\Delta E = b^2(-\Delta T)) \Rightarrow Y \uparrow (\Delta Y = b^2(-\Delta T)) \Rightarrow$$

$$\Rightarrow C \uparrow (\Delta C = b(b^2(-\Delta T))) \text{ va h.k.}$$

Demak, soliq multiplikatorini quyidagicha tasvirlash mumkin:

$$\frac{\Delta Y}{\square\square\square\square\square} = \frac{-b}{\Delta T \quad 1-b}$$

Agar davlat byujetiga barcha soliq tushumlari joriy daromad–Y dinamikasiga bog'liq deb hisoblasak soliq funksiyasi $T = tY$ – ko'rinishni oladi. Bu holatda iste'mol funksiyasi quyidagi ko'rinishga ega bo'ladi:

$$S = a + b(Y - tY) = a + b(1-t) Y,$$

Soliq multiplikatori esa quyidagi ko'rinishni oladi:

$$m_t = \frac{-b}{1-b(1-t)}$$

Bu erda: m_t – yopiq iqtisodiyot uchun soliq multiplikatori.

To'liq soliq funksiyasi $T = T_a + tY$ ko'rinishga ega.

T_a – avtonom soliqlar (masalan, mulkka, erga soliqlar).

To'liq soliq funksiyasini e'tiborga olsak, iste'mol funksiyasi quyidagi ko'rinishga ega bo'ladi:

$$S = a + b[Y - (T_a + tY)]$$

Iste'mol funksiyasining Ushbu shaklini hamda sof eksport funksiyasini hisobga olib ochiq iqtisodiyot uchun soliq multiplikatorini hisoblasak u

$$m_t = \frac{-b}{1-b(1-t) + m'} \quad \text{ko'rinishini oladi.}$$

Demak soliqlarni bir miqdorga kamaytirilishi yoki ko'paytirilishi natijasida YAIM hajmining bundan necha marta ko'p miqdorga o'zgarishi iste'molga chegaralangan moyillik, chegaraviy soliq stavkasiga va importga chegaralangan moyillik darajalariga bog'liq

9.4. Balanslashgan byudjet multiplikatori.

Ochiq iqtisodiyotda davlat xarajatlari multiplikatori va soliq multiplikatorini hisobga olganda muvozanatli ishlab chiqarish hajmi modeli quyidagicha bo'ladi:

$$Y = \frac{1}{1-b(1-t)+m'} (a+I+G+g) - \frac{b}{1-b(1-t) + m'} T_a$$

Aytaylik hukumat o'z xarajatlarini qandaydir miqdorga oshirdi va bu xarajatlarni moliyalashtirish uchun soliq miqdorini ham shuncha oshirdi.

Bunda davlat xarajatlari va avtonom soliqlar miqdorlarining bir vaqtning o'zida bir xil miqdorda o'zgarishi natijasida daromadlarning jami o'zgarishi ΔY miqdori quyidagiga teng bo'ladi:

$$\Delta Y = \frac{1}{1-b(1-t)+m'} \Delta G - \frac{b}{1-b(1-t) + m'} \Delta T_a$$

Agar davlat xarajatlari va avtonom soliqlar bir xil miqdorga ko'paysa muvozanatli ishlab chiqarish hajmi shu miqdorga teng yoki undan kamroq summaga ko'payadi. Buni balanslashgan byujet multiplikatori deb yuritiladi. Balanslashgan byujet multiplikatori birga teng yoki undan kichikroq bo'ladi.

Davlat xarajatlari o'zgarishidan yuzaga keladigan multiplikativ samara soliqlar pasayishidan olinadigan multiplikativ samaradan kattaroq bo'ladi. Bu holat davlat xarajatlarining daromadlar va is'temol hajmiga ta'siri (soliqlar o'zgarishi ta'siriga nisbatan) kuchliroq ekanligi oqibatidir.

Ushbu farq fiskal siyosat vositalarini tanlashda muhim rol o'ynaydi. Agar hukumat davlat sektorini kengaytirmoqchi bo'lsa, davriy pasayishni tugatish uchun o'z xarajatlarini oshirishi, inflyatsiyani cheklash uchun esa soliqlarni oshirishi maqsadga muvofiq bo'ladi.

Aksincha, fiskal siyosat davlat sektorini cheklashga qaratilgan bo'lsa, davriy pasayish sharoitida soliqlarni kamaytiradi, davriy ko'tarilish paytida esa davlat xarajatlarini oshirish maqbul yo'l hisoblanadi.

9.5. Diskret va nodiskret fiskal siyosat.

Xukumatning bandlik darajasi, ishlab chiqarish hajmi, inflyatsiya sur'atlari va to'lov balansi holatini o'zgartirishga yo'naltirilgan maxsus qarorlarni qabul qilishi natijasida davlat xarajatlari, soliqlar va davlat byudjeti qoldig'ini maqsadli o'zgartirilishi diskret fiskal siyosat deyiladi. Diskret fiskal siyosat yuritilganda iqtisodiy pasayish davrida jami talabni rag'batlantirish uchun davlat xarajatlarini oshirilishi va soliqlarni kamaytirilishi natijasida davlat byudjeti kamomadi yuzaga keltiriladi. O'z navbatida davriy ko'tarilish paytida byudjet ortiqchaligi yuzaga keltiriladi.

Diskret fiskal siyosat iqtisodiy tebranishlarni yumshatishda muhim rol o'ynasada, uning ayrim kamchiliklari mavjud. Bu, avvalam bor, vaqt oraliqlari bilan bog'liq. Ya'ni iqtisodiyotda pasayish yoki inflyatsion zo'riqishning paydo bo'lishi, bu holatlarni aniqlash yuzaga kelgan muammolarni hal etish uchun davlat xarajatlari va soliq tushumlarini o'zgartirish borasida qaror qabul qilish, bu qaror bajarilishini ta'minlash jarayonlarining har biri o'rtasida ma'lum vaqt o'tadi.

Bu vaqt davomida iqtisodiy vaziyat o'zgaradi va ko'rilgan chora-tadbirlar ko'tirilgan natijani bermasligi mumkin. Shu tufayli davriy tebranishlarni avtomatik tarzda yumshatib turish mexanizmini yaratish zarurati yuzaga keladi.

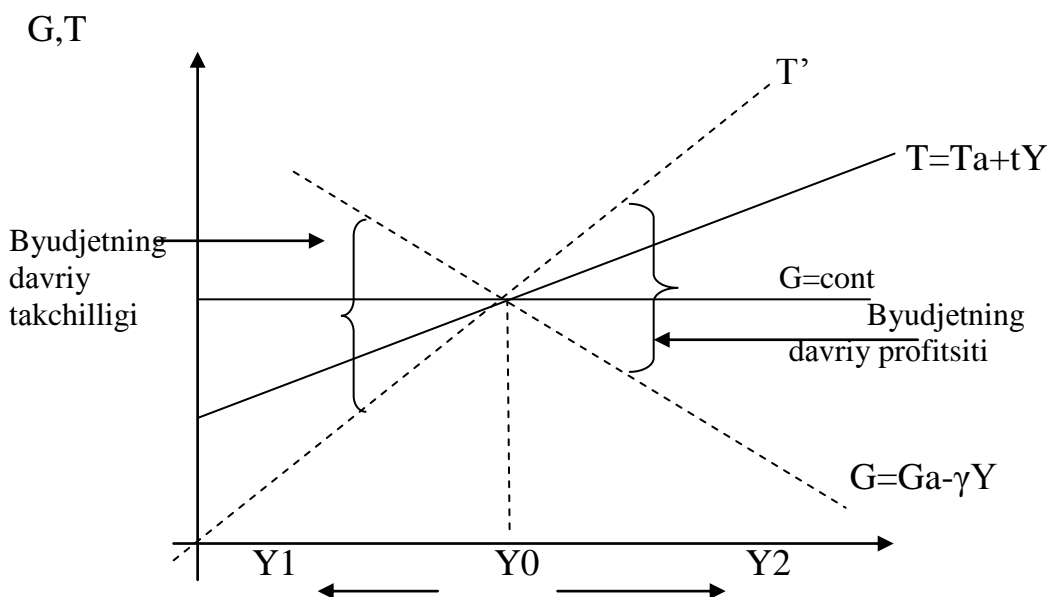
Nodiskret fiskal siyosat – davlat xarajatlari, soliqlar va davlat byudjeti qoldig'ini avtomatik o'zgartirishni ko'zda tutadi. Nodiskret fiskal siyosat o'rnatilgan barqarorlashtirgichlarga asoslanadi. Rivojlangan davlatlarda o'rnatilgan barqarorlashtirgichlari rolini progressiv soliq tizimi, davlat transfertlari tizimi va foydada ishtirok etish tizimi o'ynaydi. Nodiskret fiskal siyosat davriy tebranishlarni yumshatish uchun hukumatning bevosita aralashuvini talab etmaydi. Davriy pasayish sharoitida daromadlar pasayishi tufayli soliq stavkalari pasayadi. Bu esa jami talabning oshishiga, ishlab chiqarishni kengaytirishga rag'batni yuzaga kelishiga olib keladi. Shuningdek pasayish davrida davlat transfertlari, jumladan ishsizlik nafaqasi

to'lovlari miqdori oshadi. Bu holat ham jami talabni oshirib, jami taklif hajmini oshishiga ijobiy ta'sir ko'rsatadi.

Iqtisodiy yuksalish davrida ortiqcha talab iqtisodiyotga inflyatsion ta'sir ko'rsatayotgan sharoitda daromadlar darajasi oshishi bilan soliqlar stavkalari pasayadi va bu jami talabga cheklovchi ta'sir ko'rsatadi. Ayni paytda davlat xarajatlari (ishsizlarga nafaqalar, davlat transfertlarining bir qancha turlar) ham pasayadi. Ammo nodiskret fiskal siyosat vositalari iqtisodiy tebranishlarni to'liq yumshatish imkonini bermaydi va u diskret fiskal siyosat yuritishni inkor etmaydi.

9.6. Byudjet taqchilligi va ortiqchaligi.

Iqtisodiyotning o'rnatilgan barqarorligi darajasi davriy byudjet taqchilligi va ortiqchaligi miqdorlariga bog'liq. Davriy taqchillik (ortiqchalik) iqtisodiy faollik pasayishi (oshishi) sharoitida soliq tushumlarining avtomatik kamayishi (oshishi) va davlat xarajatlarining avtomatik oshishi (kamayishi) natijasida yuzaga keladigan davlat byudjeti taqchilligi (ortiqchaligi)dir.



23-chizma. Byudjet taqchilligi va ortiqchaligi

Davriy pasayish bosqichida soliqlar avtomatik pasayishi, davlat transfertlarining oshishi natijasida byudjet taqchilligi kelib chiqadi.

Davriy yuksalish bosqichida soliqlar avtomatik ko'payishi va davlat xarajatlarining kamayishi natijasida byudjet ortiqchaligi paydo bo'ladi. Davlat xarajatlari o'zgarmas bo'lgan sharoitda ham byudjet taqchilligi va ortiqchaligi mavjud bo'lishi mumkin. Davriy taqchillik va ortiqchalik miqdorlari soliq va byudjet funksiyalari grafiklarining «tikligiga» bog'liq. Soliq funksiyasi T ning egilish burchagi chegaraviy soliq stavkasi t ning miqdoriga bog'liq. t qancha yuqori bo'lsa T chizig'i shuncha tik bo'ladi. Davlat byudjetidan beriladigan transfertlar hajmi o'zgarishining daromadlar o'zgarishiga bog'liqligini xarakterlovchi γ koeffitsent qancha kichik bo'lsa, G chizig'i ham shuncha tik bo'ladi. Demak daromad oshgani

sari byudjetga soliq to'lovlari oshaveradi, byudjetdan transfert to'lovlari esa kamayadi.

Davlat xarajatlari daromadga bog'liq bo'lmagan o'zgarmas miqdor bo'lganda t qanchalik katta bo'lsa T chizig'i shuncha tik va iqtisodiyotning o'rnatilgan barqarorligi darajasi ham shunchalik yuqori bo'ladi. Ammo iqtisodiy o'sishning ta'minlash vazifasi T va G chiziqlarini yotiqroq bo'lishini taqozo etadi.

O'rnatilgan barqarorlashtirgichlar muvozanatli YAMM hajmini, uning potentsial hajmi darajasi atrofida tebranishi sababini to'liq tugatmaydi va ishlab chiqarishning har qanday darajasida mavjud bo'lishi mumkin.

To'liq bandlikni ta'minlagan diskret fiskal siyosat yuritilishi natijasida davlat byudjetining tarkibiy taqchilligi (ortiqchaligi), ya'ni to'liq bandlik sharoitida byudjet xarajatlari (daromadlari) va daromadlari (xarajatlari) o'rtasidagi farq yuzaga keladi.

Davriy taqchillik ko'pincha davlat byudjetining haqiqiy taqchilligi va tarkibiy taqchillik farqi sifatida baholanadi.

9.7. Byudjet ortiqchaligini chegirib olish va byudjet kamomadini moliyalashtirish usullari

Davlat byudjeti kamomadini moliyalashtirish usullari:

1. Pul-kredit emissiyasi;
2. Davlat zayomlarini chiqarish;
3. Davlat byudjetiga soliq tushumlarini ko'paytirish.

Davlat byudjeti kamomadi pul chiqarish orqali qoplanganda muomalada pul massasini ko'paytirish inflyatsiyaga olib keladi.

Inflyatsiya darajasi oshganda Oliver-Tanzi samarasi paydo bo'ladi. YA'ni, soliq to'lovchilar tomonidan davlatga to'laydigan soliqlar to'lovini atayin kechiktirish hollari yuzaga keladi. Bu esa davlat byudjeti kamomadi oshishiga olib keladi. Byudjet taqchilligi tufayli davlat xususiy ishlab chiqaruvchilardan tovarlar va xizmatlar sotib olsa-yu, lekin ular to'lovlarni kechiktirsa, xususiy ishlab chiqaruvchilar o'z mahsulotlari narxlarini oldindan oshirib qo'yishadi. Bu esa inflyatsiyaning oshishiga olib keladi.

Agar davlat byudjeti taqchilligi davlat zayomlarini chiqarish orqali moliyalashtirilsa, ular sotilishi natijasida pulga talab oshadi. Bu esa o'z navbatida foiz stavkasini ko'tarilishiga olib kelishi mumkin. Oqibatda investitsiya xarajatlari,sof eksport hajmi va qisman iste'mol xarajatlari kamayadi. Pirovardida siqib chiqarish samarasi ro'y beradi va u fiskal siyosatning rag'batlantiruvchi samarasini zaiflashtirib qo'yadi.

Byudjet taqchilligini moliyalashtirishning bu usuli noinflyatsion usul hisoblanada inflyatsiya xavfini ma'lum muddatga kechiktiradi xolos. Chunki muddati etgan zayomlarni sotib olish bilan davlat muomaladagi pul massasini ko'paytiradi. Bu esa o'z navbatida, baholar darajasining ko'tarishiga sabab bo'ladi. Soliq tushumlarini ko'paytirish byudjet taqchilligini moliyalashtirishning uchinchi yo'li bo'lib, u uzoq muddat talab etadigan soliq islohati o'tkazilishini talab etadi. Bu islohotlar soliq bazasini kengaytirish, soliq stavkalarini kamaytirish, soliq yukini

ishlab chiqaruvchilardan ko'proq mulk egalari va mulkdan foydalanuvchilar zimmasiga o'tkazish orqali soliqlar tushumini ko'paytirishni ko'zda tutadi.

Byudjet ortiqchaligini kamaytirish usullariga muomaladagi pul mablag'larini olib qo'yish va davlat qarzlarini to'lash kiradi.

Davlat qarzlarini to'lash nominal daromadlar va muomaladagi pul massasini oshirib, baholar darajasining yanada oshishiga olib kelishi mumkin. SHu tufayli byudjetdagi ortiqcha mablag'larni muzlatib qo'yish byudjet kamomadini pasaytirishning nisbatan noinflyatsion usulidir.

9.8. O'zbekiston Respublikasi soliq—byudjet siyosati.

Keyingi yillarda O'zbekiston Respublikasida soliq stavkalarini pasayishi natijasida soliq tushumlari qisqarishi tendentsiyasi saqlanib qoldi. 2004 yilda Davlat byudjeti daromadlari YAIMga 23,7%ni tashkil etdi, bu esa 2003-yilga nisbatan 0,5 foizga, 2000 yilga nisbatan 4,8 foizga kamdir (5—jadval). Bu esa iqtisodiyotga soliq yukining izchil kamayayotganligidan dalolat beradi.

5-jadval.

O'zbekiston Respublikasida davlat byudjeti daromadlari tarkibi (YAIMga nisbatan %da).

Ko'rsatkichlar	2000	2001	2002	2003	2004
Daromadlar	28,5	26,0	25,2	24,2	23,7
To'g'ri soliqlar	7,5	7,4	6,8	6,4	6,0
Egri soliqlar	16,0	13,5	13,8	14,0	13,8
Mulk solig'i va resurs to'lovlari	2,8	2,4	1,9	2,3	2,6
Ijtimoiy infrotuzilmani rivojlantirish uchun soliq	0,3	0,3	0,5	0,4	0,4
Boshqa daromadlar	1,9	2,4	2,2	1,1	0,9

Manba: O'zbekiston Respublikasi Moliya vazirligi

YUridik shaxslar daromadlariga solinadigan soliqlar stavkasini (20% -2003-yilda, 18%- 2004-yilda) va jismoniy shaxslar daromad soliq stavkalarini (32%- 2003-yilda, 30%- 2004-yilda) pasaytirilishi YAIMda to'g'ri soliqlar ulushini kamayishiga olib keldi. Korxonalarda soliq to'lashning ixchamlashtirilgan tizimiga o'tishi oqibatida YAIMda egri soliqlar ulushi pasaya bordi. Mulkdan tushadigan soliqlar stavkasini oshirilishi natijasida (2003-yilda 3,0%dan 2004-yilda 3,5%gacha) resurslar bo'yicha to'lovlar va mulk

6-jadval.

O'zbekiston Respublikasida Davlat byudjetining harajatlar tarkibi (YAIMga nisbatan%).

Ko'rsatkichlar	2000	2001	2002	2003	2004
Harajatlar	29,5	27,0	25,8	24,6	24,6
Ijtimoiy sohaga	10,4	10,2	9,8	9,3	9,3
Ijtimoiy himoyaga	2,3	2,1	2,0	2,1	1,8

Iqtisodiyot uchun harajatlar	3,0	2,3	2,3	3,0	3,1
Markazlashtirilgan investitsiyalarini moliyalashtirish harajatlari	6,0	5,0	4,7	3,7	2,7
Davlat hokimiyati boshqaruv va sud organlariga harajatlar	0,6	0,6	0,5	0,5	0,5
Boshqa harajatlar	7,2	6,8	6,5	6,4	5,6

Manba: O'zbekiston Respublikasi Moliya Vazirligi solig'i to'lovlari bo'yicha tushumlar ko'paygan (2003 yildagi-2,3%dan 2004 yilgi 2,6%gacha).

2004 yilda Davlat byudjeti harajatlari YAIMga nisbatan (6-jadval) 24,6 foizni tashkil etdi, ya'ni 2000 yilga nisbatan 4,9 foizga kamaydi. Bu asosan ijtimoiy sohaga, ijtimoiy sohaga va markazlashtirilgan investitsiyalarni moliyalashtirishga sarflangan investitsiyalarning YAIM dagi ulushi kamayishi hisobiga ro'y berdi. Bu davr mobaynida iqtisodiyotga sarf qilingan harajatlarning YAIMdagi ulushi ortishi ma'lum darajada elektrenergiyaga ta'riflarning oshishi natijasida sodir bo'ldi. Ayni paytda jismoniy va yuridik shaxslardan olinadigan soliq stavkalarining, byudjet tashkilotlarida ishlovchilar ish haqlarining oshirib borilishi yalpi talab hajmining o'sishi orqali ishlab chiqarish dinamikasiga ijobiy ta'sir ko'rsatdi.

Olib borilgan izchil makroiqtisodiy siyosat natijasida davlat byudjeti taqchilligi pasaytirildi va 2003, 2004 yillarda YAIM ga nisbatan 0,4 foizni tashkil etdi (1992 yilda 12 %). Bu umumetirof etilgan 3 % li me'yordan ancha past ko'rsatkichdir.

7-jadval.

O'zbekiston Respublikasida Davlat byudjetining bajarilish darajasi (YAIMga nisbatan %da)

Ko'rsatichlar	2000	2001	2002	2003	2004
Defitsit (-)	-1,0	-1,0	-0,8	-0,4	-0,4
Profitsit (Q)					

Manba: O'zbekiston Respublikasi Moliya Vazirligi

Byudjet taqchilligi asosan noinflyatsion usullar bilan, ya'ni davlat obligatsiyalari chiqarish hamda xususiylashtirishdan tushgan mablag'lar hisobiga moliyalashtirilmoqda. Respublikamizda o'tkazilayotgan soliq-byudjet siyosati makroiqtisodiy barqarorlikni ta'minlab turish, ustivor tarmoqlarni investitsiyalash, ta'lim sohasini jadal rivojlantirish, aholini ijtimoiy himoya qilish maqsadlariga qaratilib kelinmoqda.

Qisqacha xulosalar

Fiskal siyosat (byudjet-soliq siyosati) maqsadi iqtisodiy o'sish, baholarning barqaror darajasi, to'liq bandlik va to'lov balansi barqarorligini ta'minlashdan iborat. Bu maqsadlarga erishish uchun davlat xarajatlari va soliqlar bilan manipulyatsiya qilinadi.

Fiskal siyosatl cheklovchi yoki rag'batlantiruvchi turlarga bo'linadi. Rag'batlantiruvchi fiskal siyosat iqtisodiyotning pasayish davrida olib borilsa,

cheklovchi fiskal siyosat iqtisodiyotda haddan ziyod talab tufayli inflyatsiya paydo bo'lgan sharoitda olib boriladi.

Fiskal siyosat tadbirlari qisqa va uzoq muddatda multiplikator samarasi ta'siri ostida bo'ladi.

Davlat xarajatlari multiplikatori iste'molga chegaralangan moyillik darajasi bilan to'g'ri bog'liqlikka, chegaraviy soliq stavkasi hamda iste'molga chegaralangan moyillik darajasi bilan teskari bog'liqlikka ega.

Davlat xarajatlari va soliqlar miqdorini bir xil miqdorga oshirilishi daraomadlar hajmini ham shuncha miqdorga oshirilishiga olib keladi. Bu holat balanslashgan byudjet multiplikatori bilan izohlanadi.

Iqtisodiy pasayish paytida byudjetning davriy taqchilligi, diskret fiskal siyosat natijasida esa tarkibiy taqchilligi yuzaga keladi. Byudjet taqchilligini moliyalashtirishning maqbul yo'li davlat qimmatli qog'ozlarni chiqarish va ularni sotish hisobiga qarz olishdir.

Respublikamizda o'tkazilayotgan byudjet-soliq siyosati iqtisodiyotga soliq yukini kamaytirish, soliqlarning rag'batlantiruvchi rolini kuchaytirish, barqaror iqtisodiy o'sishga shart-sharoit yaratish, yalpi talabni oshirish kabi maqsadlarga qaratilgan.

Nazorot va muhokama uchun savollar

1. Rag'batlantiruvchi va cheklovchi fiskal siyosatning qisqa va uzoq muddatdagi natijalarini tushuntirib bering.
2. Davlat xarajatlarining multiplikatori kattaligi qaysi ko'rsatkichlarga bog'liq?
3. Ochiq iqtisodiyotda davlat xarajatlari multiplikatori kattaligi fiskal siyosat samaradorligiga qanday ta'sir ko'rsatadi?
4. Soliq multiplikatori miqdori qaysi omillarga bog'liq?
5. Balanslashgan byudjet multiplikatorining mohiyati nimada?
6. Diskret fiskal siyosatining kamchiliklarini tushuntirib bering.
7. Byudjet taqchilligi va ortiqchaligi qanday paydo bo'ladi, ular qay yo'sinda tugatiladi?
8. O'zbekiston Respublikasi byudjetg'soliq siyosatining asosiy xususiyatlarini izohlab bering.

Asosiy adabiyotlar

1. Агапова Т.А.Серегина С.Ф. Макроэкономика: Учебник.-7-е изд.перераб. и доп.-М.:Издательство “Дело и сервис”, 2005. 120-146 с.с.
2. Ахмедов Д.К.,Ишмухамедов А.Э., Жумаев К.,Джумаев З.А. «Макроиктисодиёт» Т.: Ўзбекистон Ёзувчилар уюшмаси Адабиёт жамғармаси нашриёти 2004, 111-124 б.б.
3. Ивашковский С.Н. Макроэкономика: Учебник.-2-е изд., доп.- М.: Дело, 2002, 188-201 с.с.
4. Козырев В.М. Основы современной экономики”. М., “Финансы и статистика”, 2005., 236 -260 с.с.

5. Макроэкономика. Теория и Российская практика/ Под редакцией Грязновой А.Г. и Думной Н.Н. М., КНОРУС, 2005., 285-290 с. с.
6. Саидова Г., Шадьбаев Т. Макроэкономика Т., ИПАК «Шарк» 2003, 52-61 с.с.

10-BOB. BANK TIZIMI. PUL-KREDIT SIYOSATI

10.1. Banklar va ularning bozor iqtisodiyotidagi vazifalari

Moliya bozoridagi operatsiyalar moliya muassasalari vositasida amalga oshiriladi. Bunday muassasalarga turli xil banklar, birjalar, depozitariylar, sug'urta kompaniyalari, investitsiya fondlari, agentliklar va h.k.lar kiradi.

«Bank» tushunchasi qadimiy fransuzcha bang va banca so'zlaridan kelib chiqqan bo'lib, «sarrof kursisi, do'koni» degan ma'noni anglatadi. Bunday tushuncha tarixchilarning taxminan 2000 yil muqaddam faoliyat ko'rsatgan bankirlar haqidagi ma'lumotlarida ham mavjud.

Pul munosabatlarining rivojlanishi banklarni yuzaga keltirgan. Bank iqtisodiyot ishtirokchilarining pul yuzasidan bo'lgan aloqalariga xizmat qiluvchi institut (muassasa)dir. Pul bilan bog'liq xizmatlarni ko'rsatuvchi tashkilotlar ko'p, ammo ularning markazida banklar turadi. O'zbekiston Respublikasining «Banklar va bank faoliyati to'g'risida»gi qonunida, bank nima, degan savolga quyidagicha javob topish mumkin:

Bank - tijorat tashkiloti bo'lib, bank faoliyati deb hisoblanadigan faoliyat turlari majmuini amalga oshiradigan yuridik shaxsdir.

O'zbekistondagi bank tizimi O'zbekiston Respublikasi Markaziy banki, aktsiyadorlik-tijorat banklari va xususiy banklardan iboratdir. 2005 yil 1-iyul holatiga ko'ra O'zbekiston Respublikasi bank tizimi 29 tijorat bankini o'z ichiga oldi.

Banklar pul olamini harakatga keltiruvchi motor - yurak, pul bilan bo'ladigan hisob-kitoblarni amalga oshiradi. Hamma pul to'lovlari (transfertlar) banklar orqali o'tadi. Banklar quyidagi ishlarni amalga oshiradi:

- pul va qimmatli buyumlarni omonatga olib, saqlab beradi;
- pul bilan bo'ladigan hisob-kitob opretsiyalarini, xususan, pul to'lash ishlarini bajaradi;
- □chet el valyutasini sotadi va sotib oladi;
- o'z qo'lidagi pulni qaytarish, foizlilik va muddatlilik sharti bilan unga (muhtojlarga) qarz (ssuda)ga beradi, ya'ni, kredit bilan shug'ullanadi;
- o'z puliga aktsiya sotib olib, uni boshqa sohaga joylashtiradi;
- biznes yuzasidan maslahat beradi va hokazo.

Bank ishi pul olamida bo'ladigan biznesdir. Bank biznesi foyda topish maqsadida yuritiladi.

Markaziy bankning monopollik mavqei uning mamlakatdagi pul va pirovard natijada iqtisodiy barqarorlik uchun alohida javobgar ekanligi bilan chambarchas bog'liq.

O'zbekiston Respublikasi Markaziy bankining bosh maqsadi va asosiy vazifalari quyidagilar:

“Markaziy banning bosh maqsadi milliy valyutaning barqarorligini ta'minlashdan iborat.

Asosiy vazifalari:

Monetar siyosatni hamda valyutani tartibga solish sohasidagi siyosatni shakllantirish, qabul qilish va amalga oshirish;

Qzbekiston Respublikasida hisob-kitoblarning samarali tizimini tashkil etish va ta'minlash;

Banklar, kredit uyushmalari va garovxonalar faoliyatini litsenziyalash hamda tartibga solish, banklar, kredit uyushmalari, garovxonalarni nazorat qilish, qimmatbaho qog'ozlar blankalari ishlab chiqarishni litsenziyalash;

O'zbekiston Respublikasining rasmiy oltin valyuta rezervlarini, shu jumladan kelishuv bo'yicha hukumat rezervlarini saqlash va tasarruf etish;

Davlat byudjeti kassa ijrosini Moliya vazirligi bilan birgalikda tashkil etishdan iboratdir”*

Tijorat banklari Markaziy bankda o'z qisqa muddatli va o'rta muddatli majburiyatlaridan muayyan foiz hajmida eng kam zaxira deb yuritiladigan foizsiz omonatlarni saqlashga majbur.

Markaziy bank banklar faoliyatini nazorat qilishda o'zining mintaqaviy bo'linmalari orqali kredit muassasalaridan majburiy ravishda axborot, oylik hisobot va yillik yakuniy balans ma'lumotlarini taqdim etish asosida qatnashadi.

Kredit muassasalarining bo'ysinishiga qarab bank qonunchiligi hamda kredit tizimining pastdan yuqoriga tomon tarkibiy tuzilishiga muvofiq tarzda bank tizimini ikki asosiy: bir bosqichli va ikki bosqichli turga ajratish mumkin.

Bir bosqichli bank tizimi doirasida barcha kredit muassasalari, jumladan, Markaziy bank ham, yagona bosqichda turadi hamda mijozlarga kredit - hisob xizmati ko'rsatishda bir xil vazifalarni bajaradi.

Ikki bosqichli tizimda banklar o'rtasidagi o'zaro munosabatlar bo'yiga (vertikal) va eniga (gorizontal) yo'nalishlarida tuzilishiga asoslanadi. Vertikal – rahbarlik qiluvchi, boshqaruvchi markaz hisoblangan Markaziy bank bilan quyi bo'g'inlar – tijorat va ixtisoslashgan banklar o'rtasidagi bo'ysunish munosabatlari, gorizontal-turli quyi bo'g'inlar o'rtasidagi teng huquqli sheriklik munosabatlari tushuniladi.

10.2. Pul-kredit siyosatining maqsadlari va vositalari

Pul-kredit siyosati deganda, to'liq bandlik sharoitida yalpi milliy mahsulotni ishlab chiqarishga inflyatsiyaning ta'sirini kamaytirish yoki bartaraf etish maqsadida muomaladagi pul miqdorini o'zgartirishga qaratilgan choratadbirlar tushuniladi. Pul kredit siyosati davlat tomonidan belgilanadi va uni Markaziy Bank amalga oshiradi. Uning yordamida har qanday davlat mamlakatda iqtisodiy barqarorlikni ta'minlash vazifasini hayotga tadbiiq etadi.

Pul kredit siyosatini amalga oshirishning pirovard maqsadlari iqtisodiy o'sish, to'liq bandlikni, baholarning hamda to'lov balansining barqarorligini ta'minlashdan iborat.

Bu maqsadlarga erishish uchun milliy valyutani muomaladagi pul massasi, foiz stavkasi va milliy valyuta almashinuv kursining optimal kattaliklarini ta'minlab turish

** Ўзбекистон Республикасининг “Ўзбекистон Республикаси Марказий Банки тўғрисида”ги Қонуни, 3-модда, 1995 йил. 21 декабрь / Ўзбекистон банк тизимини ислох қилиш ва эркинлаштириш бўйича қонунчилик ҳужжатлари тўплами. Т.: Ўзбекистон, 2003., 8-б.

zarur bo'ladi. Bu vazifalarni amalga oshirish uchun Markaziy Bank qator vazifalardan foydalanadi.

Pul-kredit siyosatining uchta asosiy vositasi ajratib ko'rsatiladi:

1. Hisob stavkasi;
2. Majburiy zaxiralar normasi;
3. Ochiq bozordagi operatsiyalar.

Markaziy bank ular yordamida pul yoki asosan bank depozitlari ko'rinishidagi pul massasiga yoki foiz stavkasiga ta'sir o'tkazadi, taklifini o'zgartiradi va shular orqali pul-kredit muomalasini tartibga solib turadi.

10.3. Ochiq bozordagi operatsiyalar va hisob stavkasi.

Ochiq bozordagi operatsiyalar – Markaziy bank tomonidan davlat obligatsiyalarini (qimmatli qog'ozlarni) tijorat banklari va aholidan sotib olish va ularga sotish bo'yicha operatsiyalardir. Markaziy bank tijorat banklaridan yoki aholidan bu qimmatli qog'ozlarni sotib olar ekan, tijorat banklari zaxiralarini sotib olingan obligatsiyalar miqdori hajmida ko'paytiradi. Bu zaxiralar pul bazasiga kiradi, ya'ni yuqori quvvatli pullar bo'lganligi uchun pul taklifi multiplikativ ko'payadi. Markaziy bank tijorat banklari va aholiga obligatsiyalarni sotish bilan zaxiralarni hamda tijorat banklarining kredit berish qobiliyatini kengaytiradi. Bu holda pul taklifi qisqaradi.

Hozirda hamma mamlakatlarda pul miqdorini tartibga solishda ochiq bozordagi operatsiyalarni, ya'ni davlat qimmatli qog'ozlarini taklif qilish usulidan keng foydalanilmoqda. Ushbu operatsiyalarni Markaziy bank asosan nufuzi katta banklar guruhi bilan birgalikda amalga oshiradi.

Pul bozorida muomalada pul miqdori ortiqchaligi mavjud deb faraz qilamiz. Tabiiyki, Markaziy bank ortiqcha pul massasini kamaytirishga harakat qiladi. Buning uchun, o'zida mavjud bo'lgan o'zining qimmatli qog'ozlarini u ochiq bozorda aholi va banklarga taklif etadi, ular esa uni xarid qila boshlaydilar. Davlat qimmatli qog'ozlarini (sotish yoki xarid qilish yo'li bilan) taklifi oshib borgan sari, unga bo'lgan baho pasayadi, o'z navbatida, unga bo'lgan foiz (ya'ni, qimmatli qog'ozlarni sotib olganlarga foiz shaklida to'lanadigan haq) oshadi, bu esa unga bo'lgan talabni oshiradi. Banklar va aholi qimmatli qog'ozlarni ko'proq xarid qila boshlaydi, pirovard natijada banklarning zaxiralari qisqaradi, o'z navbatida, bu hol pul taklifining bank multiplikatoriga teng nisbatda qisqarishiga, shuningdek, bank zaxirasi va pul taklifining ortishiga olib keladi. O'zbekiston Respublikasi Markaziy Banki ham pul kredit siyosatini yuritishda bu vositaning rolini keskin oshirishni maqsad qilib olgan.

Pul - kredit siyosatini amalga oshirishning muhim vositalardan biri – bu, hisob stavkasi siyosatidir. Hisob stavkasi yoki qayta moliyalash stavkasi deb Markaziy bank tomonidan tijorat banklariga beriladigan ssudaning foiz stavkasi tushuniladi. Bu ssudalarni tijorat banklari ayrim ko'zda tutilmagan zarurat tug'ilganda va moliyaviy ahvoli mustahkam bo'lgan hollardagina oladilar. Hisob stavkasining pasayishi bilan tijorat banklarida Markaziy bankdan qo'shimcha zaxiralarni olish imkoniyatlari kengayadi. O'z navbatida, bu tijorat banklarining zaxiralardan yangi kreditlar berish

bilan pul taklifini ko'paytiradi. Yana shunday hollar mavjudki, Markaziy bank hisob stavkasini ko'tara borib, tijorat banklari tomonidan qo'shimcha zaxiralarni olish yo'lidagi to'siqlarni biroz ko'targanday bo'ladi va kreditlar berish bo'yicha ularning faoliyatini pasaytiradi, shu yo'l bilan pul taklifini cheklaydi. Agar ushbu stavka past bo'lsa, unda tijorat banklari ko'proq kredit olishga harakat qiladilar. Natijada banklarning ortiqcha zaxiralari ortib boradi va muomaladagi pul massasi miqdorining oshib borishiga olib keladi. Agarda hisob stavkasi miqdori yuqori bo'lsa, unda banklar kamroq kredit olishga, olganlarini esa qaytarib berishga harakat qiladilar, pirovard natijada ortiqcha bank zaxiralari qisqaradi, muomaladagi pul miqdori kamayadi.

Bu ko'rsatkichlar darajasi turli mamlakatlarda iqtisodiy vaziyatga qarab turlicha maqsadda bo'ladi. Masalan iqtisodiyotda turg'unlik elementlari ko'ringach investitsiyalarni qo'llab quvvatlash va umuman iqtisodiy faollikni oshirish uchun AQSH Federal zahira tizimi hisob stavkasini 2002 yilda bir foizgacha qisqartirdi. O'zbekiston Respublikasida qayta mmoliyalashtirish stavkasi 2001 yilda o'rtacha 26,8 %, 2003 yilda o'rtacha 27,1 %, 2004 yilda o'rtacha 18,8 foizni tashkil etgan bo'lsa 2004 yilning dekabr oyidan 16 foizgacha tushirildi. Amaliyotda, davlatlar hisob stavkasi siyosatini ochiq bozordagi operatsiyalar siyosati bilan muvofiqlashtirilgan holda olib borishga harakat qiladilar.

10.4. Majburiy zahiralash normasi.

Pul-kredit siyosatini yuritish vositalaridan yana biri – bu, majburiy bank zahira me'yorini o'zgartirish siyosatidir. Majburiy zahiralalar – bu, kredit maqsadlari uchun ishlatilmaydigan bank omonatlarining bir qismidir.. Zahira normasi ikki asosiy funktsiyani bajaradi: bank likvidligini joriy tartibga solish uchun sharoit yaratadi va kredit emissiyasini cheklaydi. Markaziy bank tijorat banklari Markaziy bankda ushlab turishga majbur bo'lgan zaxiralarning eng quyi normasini o'rnatadi va shu vosita yordamida ular kreditlash qobiliyatiga, imkoniyatiga ta'sir etadi. Bu me'yor qanchalik yuqori bo'lsa, ortiqcha zaxiralar shunchalik kam va tijorat banklarining kredit berish yo'li bilan «pullarni barpo etish» qobiliyati past bo'ladi. Ilk majburiy zaxira normalari AQSH da 1865 yilda joriy qilingan edi. Agar Markaziy bank majburiy bank zaxirasini kamaytirsas, ortiqcha bank zaxiralari ortadi, bu esa pul taklifining multiplikatsion ortishiga olib keladi. Masalan, ushbu me'yor 25 % bo'lsa, unda bankka qo'yilgan 800 so'mdan 200 so'm majburiy bank me'yorini tashkil etadi. Bunda bank faqat 600 so'mni qarzga berishi mumkin bo'ladi. Endi faraz qilaylik, me'yor 10 % ga tushiriladi, unda bank 720 so'mni qarzga berish imkoniyatiga ega bo'ladi va boshlang'ich pul taklifini 720 so'mga oshiradi.

Majburiy bank zaxirasi me'yorini ko'tarish yordamida pul taklifini kamaytiradi. Zero, bu banklarning ortiqcha bank zaxiralari qisqarishiga olib keladi. Pul-kredit siyosatini o'tkazishda bu vosita butun bank tizimining asoslariga ta'sir etadi. Turli mamlakatlarda qo'llanilayotgan majburiy zaxira normalari turlichadir. Yuqori inflyatsiya darajasi sharoitida Janubiy Koreyada bu norma -100 foiz bo'lgan bo'lsa, Italiyada -25 foizni, Yaponiyada bor yo'g'i -2.5 foizni tashkil etadi.

O'zbekiston Respublikasida majburiy zahiralash normasi keyingi o'n yil davomida sezilarli darajada kamaydi (8-jadval).

8-jadval.

O'zbekiston Respublikasi Markaziy Bankining majburiy zahiralash normasi

Amal qilish sanasi	Muddatsiz va muddati 3 yilgacha bo'lgan depozitlar bo'yicha	3 yildan ortiq muddatli depozitlar bo'yicha	Xorijiy valyutadagi depozitlar bo'yicha
01.06.1996 y. gacha	30%	10%	0%
01.06.1996 y.dan	25%	10%	0%
01.12.1997 y.dan	20%	10%	0%
01.03.2000 y.dan	20%	20%	0%
04.07.2004 y.dan	20%	20%	0%
01.02.2005 y.dan	15%	15%	5%

Manba: . Ekonomika Uzbekistana., Informatсионno -analiticheskiy byulleten za yanvar-mart 2005., 2005.-iyun., s.13.

Bunday pasayish pul multiplikator miqdorining kattalashishiga va albatta iqtisodiyotda pul taklifining ko'payishiga olib keladi. Tijorat banklari ortiqcha rezervlarining ko'payishi ularning aktiv operatsiyalarini ko'paytiradi va bu iqtisodiyotning real sektori rivojlanishiga ijobiy ta'sir ko'rsatadi.

Pul kredit siyosati vositalari albatta alohida-alohida ishlatilishi shart emas. Aksincha ko'pincha bir necha vosita birdaniga qo'llanilishi, ya'ni kompleks siyosat o'tkazish amaliyotida tez-tez uchray turadi.

Xo'sh, pul-kredit siyosatining oqibatlari qanday? Davlat tomonidan amalga oshiriladigan pul-kredit siyosati YAIM, bandlik va baholar darajasiga bevosita ta'sir ko'rsatadi. Faraz qilaylik, iqtisodiyotda ishlab chiqarish qisqarmoqda va ishsizlar soni ortib bormoqda. Bunday sharoitda davlat Markaziy bank orqali pul taklifini biz yuqorida ko'rib chiqqan vositalar yordamida oshirishga harakat qiladi. Natijada pul taklifi o'sadi, foiz stavkasi esa kamayadi. Bu esa investitsiyalarga bo'lgan talabni oshiradi va o'z navbatida, YAIM miqdorining ko'payishiga olib keladi. Bu bilan davlat ma'lum davrda o'z maqsadiga erishadi, ishlab chiqarishning orqaga ketishi to'xtaydi, ishsizlar soni kamayadi, jamiyatning daromadlari esa oshadi.

Pul-kredit siyosatining oqibati to'g'risida gapirganda, bu siyosatning qisqa muddatli va uzoq muddatli oqibatlarini farqlash kerak. Agarda qisqa muddatli davrda davlat pul taklifini oshirilishi natijasida YAIM miqdori o'sishini rag'batlantirilgan hamda ma'lum darajada samaradorlikka erishilgan bo'lsa, uzoq muddatli davrda bu choralarning samaradorligi pasayishi mumkin.

10.5. Pul -kredit siyosatining etkazish mexanizmi. Qattiq va yumshoq pul -kredit siyosati

Pul-kredit siyosati asosida iqtisodiyotga pul-kredit siyosatining ta'sir etishi jarayonlarini o'rganuvchi pul nazariyasi yotadi. Ushbu nazariyaga ikki xil yondashuvchi iqtisodchilar o'rtasida ko'p yillardan beri tortishuvlar bo'lib kelmoqda. Bularga neokeynschilar nazariyasi va zamonoviy pul miqdori nazariyasi tarafdorlarini kiritamiz. Har ikki nazariya tarafdorlari ham pul taklifining nominal YAIM ga ta'sirini inkor etmaydilar, ammo bu ta'sirning ahamiyatiga har xil baho beradilar.

Keynschilar fikricha, monetar siyosat yuritishda foiz stavkasi darajasiga asoslanishi, monetaristlar fikricha esa, pul taklifining darajasiga asoslanishi lozim. Keynschilar bozor iqtisodiyotini tartibga solishda davlat aralashuvi shart deb hisoblashadi, monetaristlar esa uni ortiqcha deb hisoblaydilar.

Keynschilar pul taklifining YAMIGA ta'sirini quyidagi ketma-ketlikda amalga oshadi deb hisoblashadi:

- pul taklifining o'zgarishi foiz stavkasining o'zgarishiga olib keladi;
- foiz stavkasining o'zgarishi o'z navbatida, investitsiyalarga bo'lgan talabning o'zgartiradi;
- investitsiyalarga talab o'zgarishi yalpi talab (yalpi xarajatlarning o'zgarishiga olib keladi);
- yalpi talabning o'zgarishi ishlab chiqarish hajmiga (YAIMga) ta'sir etadi.

Monetaristlar esa pul miqdorining o'zgarishi bilan YAMM o'zgarishi o'rtasida yaqinroq aloqa mavjud; ya'ni, pul miqdorining o'zgarishi bevosita YAMM o'zgarishiga olib keladi deb hisoblashadi. Buni ular pulning miqdoriy nazariyasi tenglamasi bilan izohlaydilar.

Ayni paytda monetaristlar pulning aylanish tezligini barqaror deb hisoblaydilar, keynschilar esa, aksincha, beqaror deydilar.

Hozirda mavjud bo'lgan monetaristik siyosatning modellari bu ikki yondashuvni sintez qilgan, ya'ni, bu yondashuvlarning ijobiy jihatlarini qo'shib, o'zida aks ettiradi. Pul kredit siyosatining uzoq muddatli maqsadlariga erishish uchun monetaristik yondashuv ko'proq ishlatiladi. SHu bilan birga qisqa muddatli davrlarda esa davlat foiz stavkasiga ta'sir etish usulidan voz kechmaydi. .

Markaziy Bank bir vaqtning o'zida ham pul massasini, ham foiz stavkasini o'zgartirmasdan ushlab turaolmaydi. Pulga talab o'sgan holatlarda maqsad foiz stavkasining barqarorligini ta'minlash bo'lsa Markaziy Bank pul taklifini oshirishga majbur bo'ladi. Bu tadbir yumshoq pul kredit siyosati deb yuritiladi. Pul massasining ko'payib ketishiga yo'l qo'ymaslik uchun pul taklifini cheklash siyosatini qo'llash foiz stavkasining ko'tarilishiga olib keladi va bu siyosat qattiq pul kredit siyosati deb yuritiladi.

Agar pulga talab inflyatsiya tasirida ko'paysa qattiq pul kredit siyosatini qo'llash maqsadga muvofiq bo'ladi. Maboda pulga talab ishlab chiqarish va daromadlarning o'sishi oqibatida ohsa yumshoq pul kredit siyosatini qo'llash o'rinlidir.

10.6. Pul-kredit va fiskal siyosatning o'zaro bog'liqligi

Pul kredit siyosatining ishlab chiqarish hajmiga ta'siri birinchi paragrafda ta'kidlanganidek pul taklifi o'zgarishining foiz stavkasi darajasiga, foiz stavkasi o'zgarishining esa investitsiya xarajatlari hajmiga (bu bilan yalpi xarajatlar hajmiga ham) va yalpi xarajatlar o'zgarishining ishlab chiqarish ya'ni yalpi taklif hajmiga ta'siri ko'rinishida bosqichma - bosqich ro'y beradi. Foiz stavkasining pul taklifi o'zgarishiga tasirchanligi, yoki investitsiya xarajatlarining foiz stavkasi o'zgarishiga tasirchanligi past bo'lishi pul kredit siyosatini amalga oshirishda muammolarni keltirib chiqaradi.

Pul-kredit siyosati fiskal va savdo siyosatlari bilan chambarchas bog'liq. Agarda Markaziy bank qayd qilingan valyuta kursini saqlab turishni maqsad qilib qo'ysa mustaqil (ichki) pul siyosatini olib borish mumkin bo'lmay qoladi. Chunki almashinuv kursini ta'minlab turish uchun valyuta zaxiralarini ko'paytirib yoki kamaytirib turish iqtisodiyotda pul hajmiga bevosita ta'sir ko'rsatadi. Pul-kredit va fiskal siyosatlarni muvofiqlashtirish bilan bog'liq qiyinchiliklar ham mavjud. Agarda hukumat iqtisodiyotni davlat xarajatlarini oshirish orqali qo'llab-quvvatlashni amalga oshirmoqchi bo'lsa, uning muvaffaqiyatli amalga oshishi ko'proq pul-kredit siyosatining xarakteriga bog'liq. Chunki, bu mo'ljallanayotgan xarajatlar qimmatli qog'ozlar (ya'ni, obligatsiyalar)ni chiqarish evaziga amalga ohsa, pulga bo'lgan talab oshadi va natijada esa foiz stavkalari ko'tariladi. Bu esa investitsiya xarajatlarining kamayishiga olib keladi. Yoki Markaziy bank hukumatning yuqoridagi siyosatini qo'llab-quvvatlash uchun pul taklifini ma'lum miqdorda ko'paytirsa, pul qadrsizlanishi mumkin.

Umuman, barqaror pul-kredit siyosati hukumat tomonidan olib boriladigan fiskal siyosatga hamma vaqt ham mos kelavermaydi.

Qisqacha xulosalar

Bank tizimi Markaziy bank va tijorat banklarini o'z ichiga oladi. O'zbekiston Respublikasida ikki bosqichli bank tizimi shakllangan.

Markaziy banning bosh maqsadi milliy valyutaning barqarorligini ta'minlashdan iborat.

Pul kredit siyosatini amalga oshirishning pirovard maqsadlari iqtisodiy o'sish, to'liq bandlikni, baholarning hamda to'lov balansining barqarorligini ta'minlashdan iborat.

Pul-kredit siyosatini amalga oshirishda foiz stavkasi, majburiy zahiralash normasi va ochiq bozordagi operatsiyalar kabi vositalardan foydalaniladi.

Ochiq bozordagi operatsiyalar pul-kredit siyosatining eng progressiv usuli bo'lib, uni qo'llash ko'lami ortib boradi.

O'zbekiston Respublikasida majburiy zahiralash normasi va qayta moliyalash stavkalari kamaytirib borilayotganligi, pul-kredit siyosatining nisbatan yumshatilayotganligidan dalolat beradi. Bu inflyatsiya sur'atlarining jilovlanganligi tufayli mumkin bo'ldi va investitsiyalar, yalpi talab hajmiga ijobiy ta'sir ko'rsatadi.

Nazorat va muhokama uchun savollar

4. Markaziy bank va tijorat banklari funktsiyalarini tushuntirib bering.
5. Pul-kredit siyosatining asosiy maqsadi va vazifalari nimalardan iborat?
6. Ochiq bozordagi operatsiyalarning pul taklifiga ta'siri mexanizmini tushuntirib bering.
7. Qayta moliyalash stavkasining o'zgartirilishi pul taklifiga qanday ta'sir etadi?
8. Majburiy zahiralash normasi qaysi maqsadlarda qo'llaniladi va uning pasaytirilishi oqibatlari qanday?
9. Pul-kredit siyosatining etkazish mexanizmini tushuntirib bering.
10. Yumshoq va qattiq pul kredit siyosati tushunchalariga izoh bering.

11. Fiskal va pul-kredit siyosatini muvofiqlashtirishning muhimligi nimalar bilan izohlanadi?

Asosiy adabiyotlar

1. Агапова Т.А.Серегина С.Ф. Макроэкономика: Учебник.-7-е изд. перераб. и доп.-М.: Издательство “Дело и сервис”, 2005. 168-190 с.с.
2. Ахмедов Д.К., Ишмухамедов А.Э., Жумаев К., Джумаев З.А. «Макроиктисодиёт» Т.: Ўзбекистон Ёзувчилар уюшмаси Адабиёт жамғармаси нашриёти 2004, 125-133 б.б.
3. Козырев В.М. Основы современной экономики”. М., “Финансы и статистика”, 2005., 221-226 с.с.
4. Саидова Г., Шадыбаев Т. Макроэкономика Т., ИПАК «Шарк»/ 2003, 42-48 с.с.
5. Тарасевич Л.С., Гребников П.И., Леусский А.И. Макроэкономика: Учебник. - 5-е изд. , М.: Юрайт-Издат, 2004., 371-384 с.с.

11-BOB. IS-LM MODELI

11.1. IS - LM modelining mohiyati va AD-AS modeli bilan bog'liqligi.

Tovar va pul bozorida umumiy muvozanatga erishish shartlari va makroiqtisodiy siyosat tadbirlarining bu ikki bozorga ta'sirini umumlashtirib tadqiq qilish IS - LM modeli yordamida bajariladi.

IS - LM modeli birinchi marta 1037 yilda J.Xiks tomonidan keynsning makroiqtisodiy kontseptsiyasini izohlash uchun taklif etildi hamda 1949 yilda A. Xansenning "Monetar n6azariya va fiskal siyosat" nomli kitobi nashr qilinganidan so'ng keng yoyildi. SHu sababli bu model Xiks modeli yoki Xiks-Xansen modeli deb ham yuritiladi.

I S - LM modeli qisqa muddatli davrga ham tovarlar ham pul bozorida birgalikda muvozanat o'rnatilishi mexanizmini xarakterlaydi. Bunda tovarlar bozori deganda ham iste'mol ham investitsion tovarlar bozori tushuniladi. Garchand iste'mol va investitsion tovarlarga talab turli omillar bilan belgilansada IS - LM modelida ular bir butun deb qaraladi. Pul bozori deganda xazina veksellari va tijorat qog'ozlari ko'rinishidagi qisqa muddatli kredit vositalarini oldi sotdi mexanizmi tushuniladi. Bu bozorni obligatsiyalar bozoridan farqlash zarur. Pulning obligatsiyalarda ifodalangan nisbiy bahosi obligatsiyalar bo'yicha foiz stavkasidir.

"IS - LM modeli (investitsiyalar-jamg'armalar, likvidlilikni afzal ko'rish – pul) – yalpi talab funksiyasini belgilovchi iqtisodiy omillarni aniqlash imkonini beruvchi tovar-pul muvozanatim modeli"* . AD-AS modelida tovar va pul bozorlarining aloqasi e'tiborga olingan edi. YA'ni tovarlar va xizmatlar baholarining ko'tarilishi pulga bo'lgan talabni oshirishi bu esa o'z navbatida foiz stavkasining ko'tarilishiga olib kelishi, oqibatda investitsiya xarajatlari va umuman yalpi xarajatlar kamayishi AD-AS modelida ko'zda tutilgan edi. IS-LM modeli AD-AS modelini qisqa muddatli davrga aniqlashtiradi va bu modelda har ikkala bozor yagona makroiqtisodiy tizimning sektorlari sifatida namoyon bo'ladi.

Model bu sektorlarda tarkib topgan sharoitlarga bog'liq tarzda foiz stavkasi R bilan daromad darajasi Y ning muvozanatli darajasini belgilaydi.

11.2. Modelning asosiy tenglamalari.

IS-LM (investitsiya - jamg'armalar, likvidlilikning afzalligi - pul) modeli foiz stavkasi R bilan daromadlar Y ning bir vaqtning o'zida har ikkala bozorda muvozanatni ta'minlaydigan kombinatsiyalarini topish imkonini beradi.

Modelning asosiy tenglamalari quyidagilar:

1. $Y=C + I + G + X_n$ — asosiy makroiqtisodiy ayniyat.
2. $C = a+b (Y-T)$ — iste'mol funksiyasi, bu erda $T = T_a + tY$.
3. $I = e-dR$ — investitsiya funksiyasi.
4. $X_n = d - m`Y - nR$ — sof investitsiya funksiyasi.
5. $M/P =kY - hR$ — pulga talab funksiyasi.

* Агапова Т.А.Серегина С.Ф. Макроэкономика:Учебник.-7-е изд.перераб. и доп.-М.:Издательство "Дело и сервис", 2005. с.191.

IS-LM modelida ko'rilgan barcha tenglamalar bajarilsa muvozanatga erishiladi.

Modelning endogen o'zgaruvchilari Y, C, I, X_n va foiz stavkasi R .

Modelning ekzogen o'zgaruvchilari G, M_s va chegaraviy soliq stavkasi t .

a, b, c, d, m, n, k va h empirik koeffitsientlar bo'lib musbat va nisbatan barqarordir.

Y haqiqiy < Y potensial bo'lgan qisqa muddatli davrga muvozanat ko'rib chiqilayotganda, modelda, baholar darajasi o'zgarimas, foiz stavkasi R va daromad Y o'zgaruvchan deb olinadi.

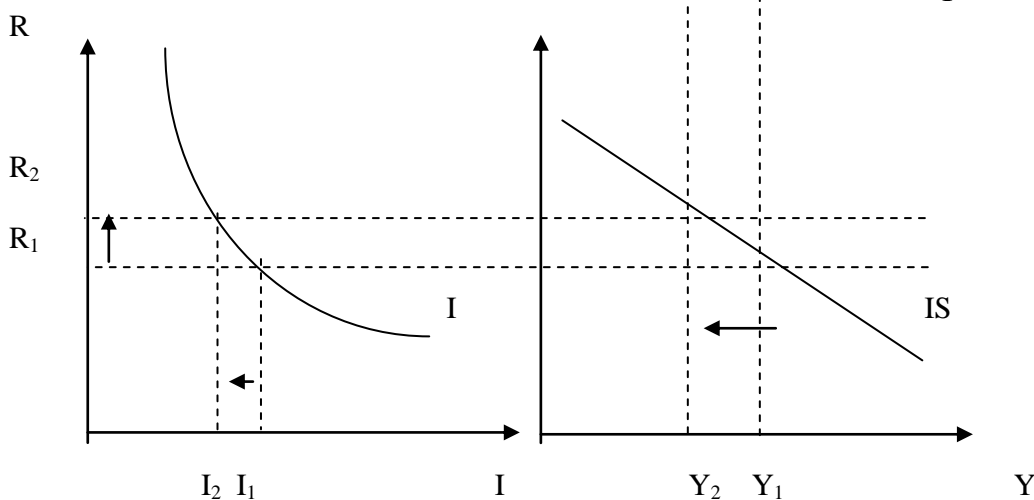
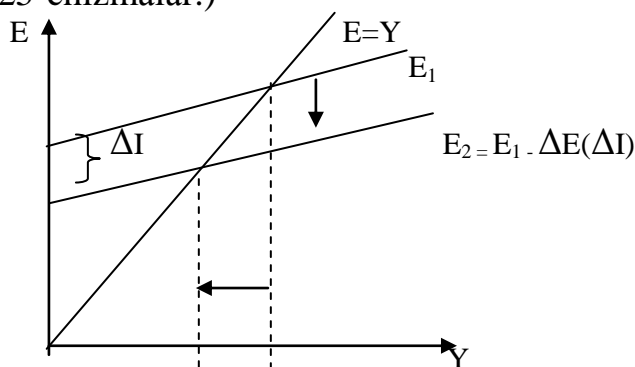
Y haqiqiy = Y potensial bo'lgan, ya'ni to'liq bandlik sharoitida baholar darajasi R o'zgaruvchan, M_s nominal kattalik va boshqa barcha o'zgaruvchilar real kattaliklardir.

11.3. IS - egri chizig'i va uning tenglamasi

IS-egri chizig'i tovarlar xizmatlar bozorida foiz stavkasi R va daromadlar darajasi Y ning kombinatsiyalarini xarakterlovchi, bir vaqtning o'zida asosiy makroiqtisodiy ayniyat, iste'mol, investitsiya va sof eksport funksiyalari qondiriladigan nuqtalarning geometrik joylashuvini xarakterlaydi. Bu egri chiziqning har bir nuqtasida investitsiyalar va jamg'armalar o'zaro teng bo'ladi.

IS-egri chizig'ini Keynes xochi va investitsiya funksiyasi grafigi yordamida keltirib chiqaramiz. (23-,24-, va25-chizmalar.)

24-chizma. Keynes xochi



25-chizma. Investitsiya funksiyasi

26-chizma. IS-egri chizigi

Foiz stavkasining R_1 dan R_2 ga qadar ko'tarilishi investitsiyalar miqdorini I_1 dan I_2 ga qadar kamayishiga olib keladi. Bu haqiqiy xarajatlar egri chizig'ini E_1 dan E_2 ga qadar pastga tomon $\Delta E = \Delta I$ ga teng miqdorda surilishiga olib keladi. Oqibatda daromadlar miqdori Y_1 dan Y_2 qadar

$\Delta Y = \Delta E \times m$ miqdorga pasayadi, bu erda ($m = 1/(1-b(1-T)+m')$).

Demak tovarlar va xizmatlar bozorida daromadlar darajasi va foiz stavkasi dinamikasi o'rtasida teskari bog'liqlik mavjud.

R o'zgarmagan holda IS egri chizig'ining o'ngga yoki chapga siljishi quyidagi omillar ta'sirida ro'y beradi:

- iste'mol xarajatlari darajasi;
- davlat xaridi darajasi;
- sof soliqlar (soliqlar - subsidiyalar - transfertlar);
- investitsiyalar hajmining (R ning mavjud stavkasida) o'zgarishi.

IS tenglamasini iste'mol, investitsiya va sof eksport funktsiyalari tenglamalarini asosiy makroiqtisodiy ayniyatga qo'yib, uni R va Y ga nisbatan echib topiladi.

R ga nisbatan topilgan IS tenglamasi:

$$R = \frac{a+e+g}{d+n} - \frac{1-b(1-t)+m'}{d+n} Y + \frac{1}{d+n} G - \frac{b}{d+n} Ta,$$

bu erda $T = Ta + t Y$

Y ga nisbatan topilgan IS tenglamasi:

$$Y = \frac{a+e+g}{1-b(1-t)+m'} - \frac{1}{1-b(1-t)+m'} G - \frac{b}{1-b(1-t)+m'} Ta - \frac{d+n}{1-b(1-t)+m'} R,$$

bu erda $T = Ta + t Y$

$(1-b(1-t)+m')/(d+n)$ IS egri chizig'ining Y o'qiga nisbatan og'ish burchagini ko'rsatadi va fiskal hamda pul kredit siyosati samaradorligining nisbiy parametrlaridan biri hisoblanadi

11.4. LM - egri chizig'i va uning tenglamasi

LM egri chizig'i o'zgarmas narxlar sharoitida pul vositalari bozorida vujudga keladigan foiz stavkasi va daromadlar darajasi o'rtasidagi o'zaro bog'liqlikni aks ettiradi.

LM egri chizig'ining har bir nuqtasida pulga talab M_d pul taklifi M_s ga teng bo'ladi (liquidity Preference = Money Supply). Pul bozorida bunday muvozanatga daromad Y ning oshishi bilan foiz stavkasi R ko'tarilsagina erishiladi.

Ma'lumki, pulga talab miqdoriga foiz stavkasidan tashqari daromadlar darajasi ham ta'sir ko'rsatadi. Daromadlar yuqori bo'lsa, xarajatlar ham ko'p bo'ladi. Bu esa, o'z navbatida iste'mol va boshqa xarajatlar uchun pulga talabni oshishiga olib keladi. SHunday qilib, daromadlar darajasining yuqoriroq bo'lishi pul talabini oshiradi.

Boshqacha aytganimizda, daromad va pulga talab dinamikasi o'rtasida to'g'ri bog'liqlik mavjud.

Pulga talab funksiyasini quyidagicha yozamiz:

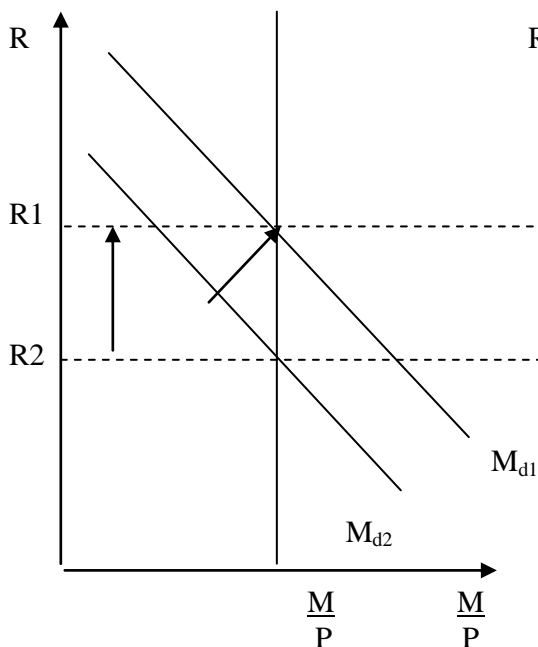
$$M/R = f(R; U)$$

Pul bozori holatini belgilovchi ko'rsatkichlar o'rtasidagi bunday o'zaro munosabatlarni 26-, 27 chizmalarda tasvirlaymiz.

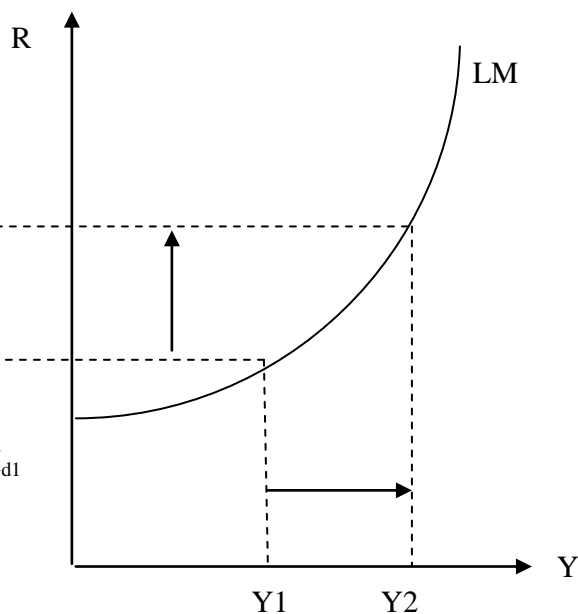
26-chizmadan ko'rinib turibdiki, pulga bo'lgan talab, foiz stavkasi pasayishi bilan, shuningdek, daromadlar ko'payishi natijasida ham oshadi. Daromadlarning oshishi natijasida pulga talab egri chizig'i M_{d1} yuqori surilib, M_{d2} holatini egallaydi va unda pul bozoridagi muvozanat nuqtasi, $r1$ holatidan $r2$ holatiga o'tadi.

SHunday qilib, yuqoriroq daromad yuqoriroq foiz stavkasiga olib keladi va buni LM egri chizig'i aks ettiradi. U pul bozorida foiz stavkasi va daromad o'rtasidagi munosabatlarni ko'rgazmali tarzda ifodalaydi. Daromad darajasi qancha baland bo'lsa, pulga bo'lgan talab shuncha yuqori va shunga muvofiq muvozanatli foiz stavkasi ham shuncha yuqori bo'ladi.

LM egri chizig'i o'ziga xos konfiguratsiyaga ega: gorizontaal qism va vertikal qism. LM egri chizig'ining gorizontaal qismi foiz stavkasi R ning minimal darajasidan pasaya olmasligini anglatadi, vertikal qism foiz stavkasi R ning maksimal darajasi chegarasidan tashqarida hech kim o'z mablag'larining likvid (pul) shaklida ushlab turmasligini va ularni qimmatli qog'ozlarga aylantirishini anglatadi.



27-chizma. Pul bozoridagi muvozanat grafigi



28-chizma. LM egri chizig'i grafigi

LM egri chizig'i o'ziga xos konfiguratsiyaga ega.

LM egri chizig'ining gorizontaal kesmasi foiz stavkasi foiz stavkasi R_{min} darajadan pastga tushishi mumkin emasligini ko'rsatadi. Egri chiziqning vertikal kesmasi foiz stavkasining maksimal daraja R_{max} chegarasidan tashqarida hech kim

jamharmalarini likvid (pul) shaklida ushlab turmaydi va ularni qimmatli qohozlarga aylantiradi.

Baholarning o'zgarishi hamda pul taklifi hajmidagi o'zgarishlar LM egri chizig'ining o'ngga yoki chapga siljishiga olib keladi.

LM egri chizig'i tenglamasi pulga talab funksiyasini R va Y ga nisbatan echib topiladi.

R ga nisbatan LM egri chizig'i tenglamasi quyidagicha:

$$R = (k/h)Y - (1/h) (M/P).$$

Y ga nisbatan LM egri chizig'i tenglamasi quyidagicha:

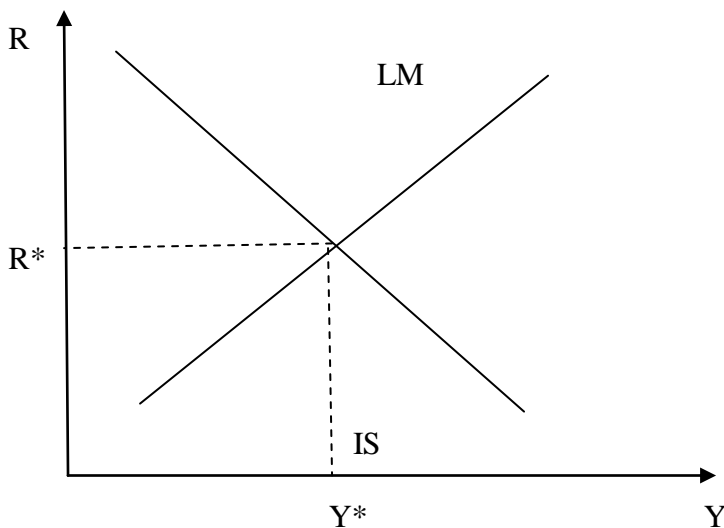
$$Y = (1/k) (M/P) + (h/k) R.$$

k/h koefitsenti LM egri chizig'ining Y o'qiga nisbatan og'ish burchagini xarakterlaydi hamda fiskal va pul kredit siyosatining nisbiy samaradorligi baholaydi.

11.5. IS-LM modelida makroiqtisodiy muvozanat

IS-LM egri chiziqlari kesishadigan nuqta IS-LM modelidagi iqtisodiy muvozanat holatini ko'rsatadi.

Bu nuqta o'zida shunday foiz stavkasi «R» ni va daromad darajasi «Y» ni aniqlaydiki, bunda tovarlar va xizmatlar bozorida talab va taklif hamda real pul mablag'lariga bo'lgan talab va ularning taklifi o'zaro teng bo'ladi. (29-chizma.)



29-chizma. IS – LM modelidagi iqtisodiy muvozanat

Bu erda : R* -muvozanatli foiz stavkasi; Y*- muvozanatli daromad hajmi.

IS va LM egri chiziqlarining o'zaro kesishishi pul taklifi investitsiyalar va jamg'armalarni o'zaro tenglashtiruvchi foiz stavkasi shakllanishi uchun etarli ekanligini anglatadi.

IS egri chizig'i rejalashtirilgan xarajatlarga bog'liq bo'lganligi uchun uning o'zgarishi fiskal siyosatidagi o'zgarishlarni xarakterlaydi. LM pul taklifiga bog'liq bo'lganligi uchun undagi o'zgarish monetar siyosat tadbirlari natijasini ko'rsatadi.

Bundan xulosa shuki IS-LM modeli fiskal va monetar siyosatning iqtisodiyotga birgalikda ko'rsatadigan ta'sirini baholash imkonini beradi. Davlat xarajatlarining o'sishi yoki soliqlarning kamayishi IS egri chizig'ini o'ngga siljitadi. Davlat xarajatlarining kamayishi va soliqlarning oshishi esa bu egri chiziqni chapga siljitadi. Xuddi shuningdek pul taklifining oshishi LM egri chizig'ini o'ngga, kamayishi esa chapga siljitadi. IS-LM modeli ma'lum makroiqtisodiy natijalarga erishishning turli variantlarni ko'rib chiqish imkoniyatini beradi. Bir bozorda bo'lgan o'zgarish ikkinchi bozorga ham ta'sir etadi. Masalan Markaziy bank ochiq bozordan obligatsiyalar sotib ola boshladi. Natijada pul taklifining ko'payishi (LM egri chizig'ini o'ngga siljishi da aks etib) foiz stavkasining pasayishini keltirib chiqaradi. Monetar impuls ta'sirida, ya'ni, foiz stavkasining pasayishi oqibatida investitsiya xarajatlari ko'payadi va IS egri chizig'i ham o'ngga siljib yangi nuqtada muvozanat o'rnatiladi.

Agar modelda muvozanati LM egri chizig'ining gorizonta(kyens) kesmasida yuzaga kelsa pul massasining ko'paytirilishi investitsiyalar, ishlab chiqarish va bandlilikning o'sishiga olib kelmaydi. Bu iqtisodiy tizimda aloqalar buzilganligidan dalolat beradi. Bunda pul taklifining o'sishi tovarlar bozoriga ta'sir ko'rsata olmaydi, chunki pul bozorida foiz stavkasini kamaytirish imkoniyati qolmaydi. Bunday vaziyat **likvidlilik tuzog'i** nomini olgan.

“Likvidlilik tuzog'i vaziyatida kredit (monetar) siyosat yalpi talab va milliy daromadni rag'batlantirish vositasi sifatida kutilgan samarani keltirib chiqarmaydi va shu sababli, keynschilar fikriga ko'ra, (ixtiyorimizda) faqat bir dastak - soliqlar va hukumat xarajatlari orqali yalpi talabga bevosita ta'sir ko'rsatadigan fiskal siyosatgina qoladi”^{*}.

Agar modelda IS egri chizig'i LM egri chizig'ining vertikal kesmasidan kesib o'tganda yuz bergan bo'lsa pul taklifini oshirish milliy daromadning o'sishigava foiz stavkasining pasayishiga olib keladi. Aksinsa davlat xarajatlarining oshirilishi esa, keynschilar fikriga ko'ra, bu kesmada yalpi talabga va milliy daromar hajmiga ta'sir ko'rsatmaydi.

Agar IS egri chizig'i vertikal ko'rinishda bo'lsa, ya'ni investitsiyalarga talab foiz stakasi o'zgarishiga ta'sirchan (elastik) bo'lmagan, masalan investorlar kelajakdagi bozor konyukturasining noaniqligi sababli o'z investitsiyalari istiqboliga tushkun baho bersalar **investitsion tuzoq** yuzaga keladi. Investitsion tuzoq shuni anglatadiki IS egri chizig'i vertikal bo'lganda LM egri chizig'ining siljishlari real daromad miqdorini o'gartirmaydi. Bu holatda pul-kredit siyosati yalpi talalab va milliy daromad hajmiga hech qanday ta'sir ko'rsatmaydi, fiskal siyosat esa samarali bo'ladi.

Demak pul- kredit siyosati foiz stavkalari yuqori bo'lgandasamarali bo'ladi. Fiskal siyosat esa foiz stavkasi minimal, ya'ni LM egri chizig'i gorizonta, IS egri chizig'i esa vertikal bo'lganda samaraliroq bo'ladi. Model yordamida makroiqtisodiy

* Ивашковкий С.Н. Макроэкономика: Учебник.-2-е изд., доп.- М.: Дело, 2002, с. 219 .

siyosat variantlarini tanlash, shuningdek usullarini muvofiqlashtirilgan holda qo'llash va siqib chiqarish samaralarini kamaytirish yo'llarini tahlil etish mumkin.

Qisqacha xulosalar

IS-LM modeli tovar va pul bozorlarining o'zaro aloqalarini va har ikki bozorda birgalikda muvozanat o'rnatilishi mexanizmini izohlovchi modeldir..

IS egri chizig'i tovar va xizmatlar bozorida paydo bo'ladigan daromadlar darajasi va foiz stavkasining kombinatsiyalarini ko'rsatadi. IS egri chizig'ining har bir nuqtasida tovar pul bozorida muvozanat tarkib topadi.

LM egri chizig'i o'zgarmas narxlar sharoitida pul vositalari bozorida vujudga keladigan foiz stavkasi va daromadlar darajasining kombinatsiyalarini ko'rsatadi. LM egri chizig'ining har bir nuqtasida pul bozorida talab va taklif o'zaro teng bo'ladi.

IS va LM egri chiziqlarining kesishuv nuqtasi har ikki bozor uchun muvozanat nuqtadir. Bu nuqtada asosiy makroiqtisodiy ayniyat iste'mol, investitsiya, sof eksport va pulga talab funksiyalari tengligini to'liq qanoatlantiradi.

Model unda IS va LM egri ichiziqlarining holati aks ettiradigan makroiqtisodiy vaziyatdan kelib chiqib makroiqtisodiy siyosat usullarning qay birini qo'llash, yoki ularni muvofiqlashtirish masalalarini hal etish imkonini beradi.

Nazorat va muhokama uchun savollar

1. IS-LM modeli qanday maqsadga xizmat qiladi va unga ehtiyojni qanday asoslab berish mumkin?

2. IS-LM modelining asosi bo'lgan tenglamalarni sanab bering va ularga tavsif bering.

3. IS egri chizig'ining mohiyati nimada va qanday keltirib chiqariladi?

4. LM egri chizig'ining asosiy o'zgaruvchilari nimalardan iborat va u qanday keltirib chiqariladi?

5. IS egri chizig'i tenglamasidagi qaysi parametr fiskal va pul kredit siyosatining nisbiy samaradorligini belgilaydi va nima sababli?

6. Modelda makroiqtisodiy siyosat yuzaga kelishining shartlari qaday?

7. Likvidlilik tuzog'i qachon vaziyatda yuzaga keladi va makroiqtisodiy siyosatga qanday ta'sir ko'rsatadi?

8. "Investitsion tuzoq" atamasi qo'llaniladigan makroiqtisodiy vaziyatni tavsiflab bering.

Asosiy adabiyotlar

1. Агапова Т.А.Серегина С.Ф. Макроэкономика:Учебник.-7-е изд.перераб. и доп.-М.:Издательство "Дело и сервис", 2005. 191-218 с.с.
2. Ахмедов Д.К.,Ишмухамедов А.Э., Жумаев К.,Джумаев З.А. «Макроиктисодиёт» Т.: Ўзбекистон Ёзувчилар уюшмаси Адабиёт жамғармаси нашриёти 2004, 135-144 б.б.

3. Ивашковский С.Н. Макроэкономика: Учебник.-2-е изд., доп.- М.: Дело, 2002, 206-221 с.с.
4. Макроэкономика. Теория и Российская практика/ Под редакцией Грязновой А.Г. и Думной Н.Н. М., КНОРУС, 2005., 101-106 с. с.

12-BOB. IQTISODIY O'SISH

12.1. Iqtisodiy o'sish tushunchasi va o'lchanishi.

YAlpi talab-yalpi taklifi modeli yordamida makroiqtisodiy jarayonlarni tahlil qilar ekanmiz qisqa davrda real YAIMni oshirish imkoniyatlari yalpi taklifning vertikal kesmasi bilan chegaralanganligi muammosiga duch keldik. To'liq bandlilik darajasiga erishilgandan so'ng real YAIM hajmini bundan keyingi ko'paytirish uchun yalpi taklif egri chizig'ini o'ngga siljishiga erishishimiz, ya'ni foydalanilayotgan resurslar miqdorini ko'paytirishimiz zarur.

“Agar iqtisodiyotning qisqa muddatli holati ko'proq yalpi talab bilan belgilansa , uzoq davrga iqtisodiyotning rivojlanishi ko'proq ishlab chiqarish imkoniyatlari bilan belgilanadi. Shu sababli iqtisodiy o'sishni modellashtirishda diqqat markazida real sektor turadi”*

Iqtisodiy o'sish to'liq bandlilik sharoitiga mos keluvchi potentsial ishlab chiqarish darajasini uzoq muddatli ko'payishi tendentsiyasini anglatadi.

Iqtisodiy o'sish jami taklifning o'sishini yoki boshqacha aytganimizda, haqiqiy va potentsial YAIM hajmining oshishini bildiradi. Iqtisodiy o'sish nafaqat mamlakat real daromadlarining o'sishi, shuningdek, jon boshiga to'g'ri keladigan real daromadlarning o'sishini ham anglatadi. Shu sababli ham iqtisodiy o'sish ikki xil usul bilan o'lchanadi.

Birinchi usulda iqtisodiy o'sish real YAIM ni o'tgan davrga nisbatan o'zgarishi sifatida aniqlanadi va mamlakatning umumiy iqtisodiy imkoniyatlari dinamikasini aniqlash uchun ishlatiladi.

Ikkinchi usulda iqtisodiy o'sish aholi jon boshiga to'g'ri keladigan real YAIM ning o'tgan davrga nisbatan o'zgarishi sifatida aniqlanadi.

Iqtisodiy o'sish nazariyasi va modellarida YAIM o'rniga SIM, YAMD, SMD ko'rsatkichlaridan ham foydalanilishi mumkin. Iqtisodiy nazariyada iqtisodiy o'sish daromadlarni qanday nisbatlarda iste'mol va investitsiyalarga bo'linishiga bog'liq deb qaraladi.

. Iste'mol hajmi dinamikasi iqtisodiyotning provard maqsadini va yashash darajasi oshishini bildirsa, investitsiyalar hajmining o'zgarishi resurs imkoniyatlarining o'sishi va texnik yangiliklarning moddiylashishini anglatadi. Iste'mol va investitsiya o'rtasida etarlicha muqobillik mavjud, chunki, joriy iste'mol miqdorining oshishi investitsiyalarning daromaddagi ulushini pasaytirish iqtisodiy o'sish imkoniyatlarini qisqartiradi.

Iqtisodiy o'sish real kattaliklarda, qiyosiy baholarda o'lchanadi..

Har bir mamlakat iqtisodiy o'sishga intiladi, chunki iqtisodiy o'sish, birinchidan, milliy mahsulot hajmi va daromadning ko'payishiga, ikkinchidan, resurslardan samarali foydalanishga, uchinchidan, yangi-yangi ehtiyojlar va imkoniyatlarning paydo bo'lishiga, to'rtinchidan, xalqaro bozorlarda mamlakat obro'sining oshishiga olib keladi.

* Тарасевич Л.С., Гребников П.И., Лусский А.И. Макроэкономика: Учебник.- 5-е изд. , испр. и доп. –М.: Юрайт-Издат, 2004, 520.с.

12.2. Iqtisodiy o'sishga omillari va tiplari

Real ishlab chiqarish hajmlarining uzoq muddatli o'sishi sur'atlarini, ko'lamlarini, samaradorligi va sifati oshishini belgilovchi hodisa va jarayonlar iqtisodiy o'sish omillari deyiladi.

Iqtisodiy o'sish omillari ikki guruhga ajratiladi.

Birinchi guruh omillari iqtisodiy o'sishni fizik (ashyoviy) jihatdan ta'minlaydi. Bu guruhga ishlab chiqarish omillari kiritiladi:

- tabiiy resurslar soni va sifati;
- □ mehnat resurslari soni va sifati;
- □ asosiy kapital hajmi;
- □ texnologiyalar va ishlab chiqarishni tashkil etish;
- jamiyatda tadbirkorlik malakalarining rivojlanishi darajasi..

Ikkinchi guruhga omillari jamiyatdagi iqtisodiy o'sish potentsialini yuzaga chiqarish imkonini beruvchi omillar – talab va taqsimot omillari bilvosita omillar) kiritiladi:

- bozorning monopollashuvi darajasini pasayishi;
- iqtisodiyotdagi soliq muhiti;
- kredit-bank tizimi samaradorligi;
- iste'mol, investitsiya va davlat xarajatlarining o'sishi;
- eksport hajmining o'sishi;
- iqtisodiyotda ishlab chiqarish resurslarini qayta taqsimlash imkoniyatlari;
- daromadlarni taqsimlashning shakllangan tizimi.

Agar o'sish qo'shimcha resurslarni jalb etish hisobiga ta'minlansa va jamiyatdagi resurslardan foydalanishning shakllangan o'rtacha samaradorligi darajasini oshirmasa ekstensiv iqtisodiy deb ataladi.

Ekstensiv iqtisodiy o'sish yangii korxonalar, yo'llar, elektrostantsiyalar qurish, yangi erlarni o'zlashtirish, mehnat va tabiiy resurslarni qo'shimcha jalb etish kabilar hisobiga ta'minlanadi. Ammo bu resurslarning cheklanganligi rivojlanishning ma'lum bir bosqichida ekstensiv iqtisodiy o'sish imkoniyatlarini kamaytiradi va uni ziddiyatli qilib qo'yadi.

YAIMning o'sishi iqtisodiyotda band bo'lganlar sonidan yuqori sur'atga ega bo'lsa intensiv iqtisodiy o'sish ro'y beradi.

“Iqtisodiy o'sishning intensiv tipi ishlab chiqarish samaradorligining oshishiga bog'liq. U foydalanilayotgan resurs birligiga to'g'ri keladigan mahsulot ishlab chiqarishni ko'paytirishni, ishlab chiqarishning texnik xususiyatlarini yaxshilashni ko'zda tutadi. Bunday jaryonlar namoyon bo'ladi:

- fan va texnika yutuqlaridan foydalanish va ishlab chiqarishni yangilashda;
- xodimlar malakasini oshirishda;
- ishlab chiqarilayotgan mahsulot sifatini oshirish, assortimentini yangilashda”*

* Макроэкономика. Теория и Российская практика/ Под редакцией Грязновой А.Г. и Думной Н.Н. М., КНОРУС, 2005., 187-188 с.с.

Iqtisodiy o'sishning bu ikki tipi sof holda ro'y bermaydi. Iqtisodiy o'sish uni ta'minlashdagi intensiv yoki intensiv omillarning ulushi darajasiga qarab ko'proq ekstensiv, yoki ko'proq intensiv bo'lishi mumkin.

12.3. Iqtisodiy o'sishning keynscha modellari.

Iqtisodiy o'sish moldellari yalpi ishlab chiqarishning uzoq muddatli ko'payishi taklif omillariga tayangan holda tahlil etish imkonini beradi.

Boshqa iqtisodiy modellar singari iqtisodiy o'sish modellari ham real jarayonlarni abstrakt va soddalashgan ko'rinishda, shartli tarzda grafiklarda va tenglamalarda aks ettiradi.

Iqtisodiy o'sishning keynscha va neoklassik modellari mavjud. Keynscha modellarning mohiyati quyidagicha:

- 1) ularning barchasi Keynsning yalpi talb to'ovrisididagi bosh g'oyasiga tayanadi. YA'ni ularni tuzishda mualliflar iqtisodiyotni uzoq muddatli mutanosib rivojlanishining hal qiluvchi sharti yalpi talabni oshirish deb qarashgan;
- 2) iqtisodiy o'sishning asosiy omili investitsiyalar hisoblanadi, boshqa ishlab chiqarish omillari e'tiborga olinmaydi;

Keynscha iqtisodiy o'sish modelidan soddarog'i 40-yillarda E. Domar tomonidan taklif etilgan model hisoblanadi.

Keyns o'z tahlilida investitsiyalarnig yalpi talabga ta'sirini qrgangani o'oldaa, yalpi taklifga ta'sirini ko'rib chiqmaydi. Undan farqli tarzda Domar modelida mehnat bozorida ortiqcha taklif mavjud, bu baholarn barqaror xolatida ushlab turadi, nvestitsion lag «0» ga teng, kapital quyilmalarni ng chegaraviy unumdorligi doimiy deb olinadi.

E.Domar investitsiyalarni ham talab ham taklif omili deb qaraydi. YA'ni investitsiyalar nafaqat multiplikativ ta'sir ko'rsatib yalpi talabni oshiradi, balki ishlab chiqarish quvvatlarini yuzaga keltirib, ishlab chiqarishni rivojlantiradi, tovarldar taklifini oshiradi . SHunday ekan, yalpi talabning o'sishi yalpi taklifning o'sishiga teng bo'lishi uchun investitsiyalar qanday o'sishi kerak degan savol paydo bo'ladi. Bu savolga javob topish uchun Domar uch tenglamani o'z ichiga olgan tenglamalar sistemasini tuzdi:

- 1) taklif tenglamasi;
- 2) talab tenglamasi;
- 3) talab va taklif tengligini ifodalovchi tenglama.

1. Taklif tenglamasida investitsiyalar ishlab chiqarish omillarining qanchaga qo'shimcha o'sishini ko'rsatadi . Agar berilgan sharoitda investitsiyalar I o'ssa, yalpi ishlab chiqarish $\Delta K \alpha$ miqdorga o'sadi:

$\Delta Y_s = \Delta K \alpha$, ΔK investitsiyalar hisobiga ta'minlanganligi uchun tengikni:

$\Delta Y_s = I \alpha$ deb yozish mumkin. , bunda, α – kapital quyilmalar(investitsiyalar)ning chegaraviy unumdorligi. Agar bir yilda yalpi ishlab chiqarishni 1 mlrd. so'mga oshirish uchun 4 mlrd so'm investitsiya talab etilsa $\alpha = 0,25$ bo'ladi.

$\alpha = \Delta Y_s / I$ bir so'mlik investitsiya hisobiga yaratilgan yangi mahsulot miqdorini ko'rsatadi.

2. Talab tenglamasi quyidagi ko'rinishga ega

$$\Delta Y_d = \Delta I (1/\mu), \quad \text{bu erda } 1/\mu - \text{ xarajatlar multiplikatori,} \\ \mu - \text{ jamg'arishga chegaralangan moyillik.}$$

Bu tenglama milliy daromad ΔY_d , yoki yalpi talab qo'shimcha investitsiyalarning multiplikativ ko'payishiga teng miqdorda o'sishini ko'rsatadi.

Ishlab chiqarish to'plangan jami kapital bilan ta'minlanishi, milliy daromad esa qo'shimcha investitsiyalarning multiplikativ ta'siri ostida ko'payishi sababli taklif tenglamasida jami investitsiyalar, talab tenglamasida esa qo'shimcha investitsiyalargina ko'rib chiqilaadi.

3. Daromadlar va ishlab chiqarish quvvatlarining qo'shimcha o'sish sur'atlari tengligi tenglamasi:

$$\Delta I (1/\mu) = I \alpha$$

Bu tenglamani echib quyidagi natijani olamiz:

$$\Delta I / I = \mu \alpha$$

$(\Delta I / I)$ – investitsiyalarning yillik o'sish sur'ati bo'lib, ishlab chiqarish quvvatlarini oshirish yordamida to'liq bandlilikni ta'minlab turish uchun

$(\mu \alpha)$ miqdorga teng bo'lishi kerak. Bundan xulosa shuki investitsiyalarning mutanosib o'sish sur'ati jamg'arishga chegaralangan moyillik va investitsiyalarning unumdorligi (kapital qaytimi) darajalarining hosilasi ekan.

Agar $\mu = 0,2$ $\alpha = 0,4$ bo'lsa $\Delta I / I = 0,2 * 0,4 = 0,08$ yoki 8 %

Demak investitsiyalarning o'sish sur'ati 8% bo'lishi talab etiladi.

E. Domar modelidan kelib chiqadigan umumiy xulosa shuki iqtisodiy o'sishni ta'minlash uchun investitsiyalar hajmini oshirish, bu uchun esa jamg'arish normasi hamda fan texnika taraqqiyoti orqali kapitalning samaradorligini oshirish zarur..

Agar E. Domar o'z modelida investitsiyalarni ekzogen tarzda berilgan miqdor ded olgan bo'lsa R.F. Xarrodning 1939-yilda ishlab chiqilgan iqtisodiy o'sish modeliga akselerator printsiipi va tadbirkorlarning kutishiga asoslangan endogen funktsiyasi ham kiritildi. Akselerator printsiipiga ko'ra nafaqat investitsiyalar ishlab chiqarishning o'sishini keltirib chiqaradi, balki ishlab chiqarish va daromadlarningning o'sgan hajmi ham investitsiya jarayonlarining jadallashishiga olib keladi.

R. Xarrod o'z modeliga uch tenglamani kiritadi:

- 1) kafolatlangan o'sish surti tenglamasi;
- 2) haqiqiy o'sish sur'ati tenglamasi;
- 3) tabiiy o'sish sur'ati tenglamasi.

R. Xarrod modelida haqiqiy o'sish sur'ati ishchi kuchining o'sish sur'ati va kapital unumdorligining o'sish sur'ati bilan belgilanadi.

G c = s , bu erda

G - YAIMning haqiqiy qo'shimcha o'sish sur'ati; $\Delta Y / Y$;

c- ishlab chiqarishning kapital talabchanligi koeffitsenti, $I / \Delta Y$;

s- Milliy daromaddagi jamg'arish hajmi yoki jamg'arishga o'rtacha moyillik, S / Y ;

Tadbirkorlar dinamik muvozanat ta'minlangan o'sish sur'ati bo'lgan kafolatlangan (prognoz qilingan) o'sish sur'atiga asosan o'z investitsiya rejalarini tuzadilar. Kafolatlangan o'sish sur'ati jamg'arishga o'rtacha moyillik darajasini akseleratorga nisbati sifatida aniqlanadi:

$G_w = s / cr$, bu erda:

G_w – kafolatlangan o'sish sur'ati

cr – talab etiladigan kapital talabchanlik koeffitsienti (qtgan yillardagi shakllangan darajasi);

Bu ko'rsatkichlar doimiy bo'lganligi sababli kafolatlangan o'sish sur'atlari ham doimiy bo'ladi.

Agar haqiqiy o'sish sur'ati kafolatlangan o'sish sur'atiga mos kelsa iqtisodiyotda barqaror uzluksiz o'sish ta'minlanadi. Amaliyotda bunga doimo erishib bo'lmasligi tufayli qisqa muddatli davriy tebranishlar ro'y beradi.

Xarrod modelida resurslardan to'liq foydalangan sharoitda ta'minlanishi mumkin bo'lgan maksimal o'sish sur'ati tabiiy o'sish sur'ati deb nomlandi.

$G_n cr = \text{yoki} \neq s$

Iqtisodiyotning barqaror dinamik muvozanati to'liq bandlilik sharoitida kafolatlangan va tabiiy o'sish sur'atlari o'zaro teng bo'lganda ta'minlanadi. Ammo bunday tenglikka davlatning faol aralashuvi orqaligina erishiladi.

12.4. R.Solouning neoklassik modeli.

Neoklassiklar keynschilardan farqli o'laroq iqtisodiy o'sish modellarini tuzishganda iqtisodiy o'sish ishlab chiqarishning barcha omillari, shu jumladan texnik taraqqiyot tomonidan ta'minlanadi, kapital va mehnat substitutlar, ular bir-birini alishtirishi mumkin, bozor mexanizmi va barqaror pul tizimi muvozanatni avtomatik tiklashi mumkin degan nazariy asoslarga tayanadilar. Neoklassik modellar barcha iqtisodiy jarayonlarning aniq holatini qamrash xususiyatiga egadir.

Birinchi neoklassik model R. Solou tomonidan 1956 yilda "Iqtisodiy o'sish nazariyasiga hissa" asarida tasvirlab berildi va so'ngra 1957 yilda "Texnik taraqqiyot va agregativ ishlab chiqarish funksiyasi" nomli asarida rivojlantirildi.

R.Solou modeli mutanosib iqtisodiy o'sishning zarur sharti yalpi talab va yalpi taklifning tengligi hisoblanadi. Modelda yalpi taklif Kobba-Duglasning ishlab chiqarish funktsiya bilan ifodalangan, ya'ni

$Y = f(L, K, N)$, modelda yuqori texnik rivojlanish bosqichida erning kichik ahamiyatga egaligi tufayli ishlab chiqarish faqat mehnat resurslari va kapitalga bog'liq deb olingan.

$Y = f(L, K)$, funktsiyaning kengaytirilgan ko'rinishi quyidagicha:

$Y = (\Delta Y / \Delta L) L + (\Delta Y / \Delta K) K$

Modelda yalpi talab investitsion va iste'mol xarajatlari bilan belgilanadi deb olinadi.

$Y = C + I$

Davlat xarajatlari va sof eksport ko'rsatkichlari ham iste'mol va investitsiyalar tarkibiga kiritib yuboriladi.

R.Solou bitta ishchiga to'g'ri keladigan mahsulot ishlabchiqarish hajmi kapital bilan qurollanish darajasining funktsiyasi deb qaraydi.

Kapital bilan qurollanganlik darajasining o'sishi esa jamg'arish normasiga bog'liq. Jamg'arish normasining o'sishi, kapital bilan qurollanganlik darajasining oshishiga va ishlab chiqarishning yuksalishiga olib keladi.

Ammo kapital jamg'arish normasi yuqori bo'lmasa kapitalning siqib ketishi, aholi sonining o'sishi tufayli kapital bilan qurollanganlik darajasi o'zgarimasdan qolishi yoki pasayib ketishi mumkin.

R.Soluning fikriga ko'ra, barqaror muvozanat sharoitida kapital, mehnat va milliy daromad darajasi bir xil, aholi soni o'sishiga teng sur'atda o'sib boradi. Aholi sonining tez o'sishi iqtisodiyotning o'sish sur'atlari jadallashishiga ta'sir etadi, ammo barqaror muvozanat holatida aholi jon boshiga mahsulot ishlab chiqarish kamayadi. O'z navbatida, jamg'arish normasining oshirilishi aholi jon boshiga to'g'ri keladigan daromad miqdorini oshiradi va kapital bilan qurollanganlik koeffitsientini ko'tarilishiga olib keladi, lekin barqaror holatdagi o'sish sur'atiga ta'sir ko'rsatmaydi. SHu sababli barqaror holatdagi iqtisodiy o'sishning yagona sharti texnik taraqqiyotning o'sish sur'ati hisoblanadi.

Model asosida jamg'arishning "oltin qoidasi" yotadi. E Felpsning "oltin qoidasi" mohiyati shundaki **jamg'arishning shunday optimal normasi mavjudki u iste'molning maksimal darajasida muvozanatli iqtisodiy o'sishni ta'minlaydi.**

R.Solou modeli iqtisodiy o'sishning uch manbai- investitsiyalar, ishchi kuchi soni va texnik taraqqiyotning o'zaro aloqadorliklarini ochib berish imkonini beradi. Davlat iqtisodiy o'sishga jamg'arish normasi hamda texnik taraqqiyotning tezligiga ta'sir etish bilan jadallashtirishi mumkin.

Hozirgi zamon iqtisodiyotini tahlil qilishda yangi paydo bo'lgan iqtisodiy o'sish modellaridan qam foydalanilmoqda. Jumladan, J. Mid va A. Lyuis modellari iqtisodiy o'sish masalasini o'ziga xos tarzda tushuntiradilar. Bu modellarning amaliy ahamiyati ayrim mamlakatning rivojlanish darajasi va iqtisodiyotining tuzilishidan kelib chiqadi.

Qisqacha xulosalar

Iqtisodiy o'sish to'liq bandlilik sharoitiga mos keluvchi potentsial ishlab chiqarish potentsial YAIM hajmining uzoq muddatli ko'payishi tendentsiyasini anglatadi. U o'sish ishlab chiqarish natijalari va omillarida ro'y beradigan miqdor va sifat o'zgarishlarini xarakterlaydi.

Iqtisodiy o'sish real YAIM ning, yoki aholi jon boshiga to'g'ri keladigan real YAIM ni o'sish sur'ati bilan o'lchanadi.

Iqtisodiy o'sish taklif, talab va taqsimot omillari bilan belgilanadi.

Iqtisodiy o'sishni belgilovchi talab omillariga tabiiy resurslar soni va sifati, mehnat resurslari soni va sifati, kapital, texnologiya va boshqalar kiradi.

Bulardan foydalanish usuliga ko'ra iqtisodiy o'sish ekstensiv va intensiv turlarga bo'linadi. Ishlab chiqarish resurslar miqdorini o'zgartirmagan holda o'ssa, intensiv omillar hisobiga amalga oshgan hisoblanadi.

Iqtisodiy o'sish modellari deganda iqtisodiy o'sishni tahlil qilishda foydalaniladigan, ularning manbalarini aniqlash va qonuniyatlarini ochib berishga xizmat qiluvchi modellar tushuniladi.

Keynschilar (Xarrod, Domar) modellarida iqtisodiy o'sishning asosiy omil investitsiyalar deb qaraladi. Jamg'arish normasini ko'tarish orqali investitsiyalarni ko'paytirish va ularning samaradorligini oshirish iqtisodiy o'sish shartlari deb qaraladi.

Klassik modellarda iqtisodiy o'sish ishlab chiqarishning barcha omillariga bog'liq, mehnat va kapital o'zaro almashiniladi deb qaraladi. SHunga ko'ra kapitalning ma'lum darajasida mehnatning kapital bilan qurollanganlik darajasi, o'z navbatida ishlab chiqarish hajmi ham turlicha bo'ladi.

Nazorat va muhokama uchun savollar

1. Iqtisodiy o'sish tushunchasi va uni o'lchash usullarini izohlab bering.
2. Iqtisodiy o'sish omillarini ishlab chiqarish, talab va taklif omillariga qaysi tamoyillarga asoslanib bo'linadi?
3. Ekstensiv va intensiv iqtisodiy o'sishning farqlari nimada, sof intensiv o'sishga erishish mumkinmi?
4. Domar modelida investitsiyalar tahlili Keyns tahliliga nisbatan qanday farq qiladi?
5. Domar modelining asosiy o'zgaruvchilariga tavsif bering va uning mohiyatini tushuntiring?
6. Iqtisodiy o'sishning Xarrod modeli Domar modelidan qaysi jihatlariga ko'ra farq qiladi?
7. Domar modelida iqtisodiy o'sish shartlari qanday izohlangan?
8. Iqtisodiy o'sishning klassik modellari nazariy asoslariga ko'ra keyns modellaridan nimasi bilan farq qiladi?
9. R Solou modeliga ko'ra iqtisodiy o'sishni ta'minlashning shartlarini sanab bering.

Asosiy adabiyotlar

1. Агапова Т.А.Серегина С.Ф. Макроэкономика:Учебник.-7-е изд.перераб. и доп.-М.:Издательство “Дело и сервис”, 2005. 240-262 с.с.
2. Ахмедов Д.К.,Ишмухамедов А.Э., Жумаев К.,Джумаев З.А. «Макроиктисодиёт» Т.: Ўзбекистон Ёзувчилар уюшмаси Адабиёт жамғармаси нашриёти 2004, 145-156 б.б.
3. Ивашковский С.Н. Макроэкономика: Учебник.-2-е изд., доп.- М.: Дело, 2002, 363-418 с.с.
4. Тарасевич Л.С., Гребников П.И., Леусский А.И. Макроэкономика: Учебник. - 5-е изд. , М.: Юрайт-Издат, 2004., 518-540 с с..

13- BOB . XALQARO SAVDO NAZARIYASI

13.1. Xalqaro savdoning zaruriyati va uning asosiy ko'rinishlari

Hozirgi zamon iqtisodiyotining ochiqlik darajasi ya'ni mamlakatlarning ixtisoslashuvi va ular o'rtasida kooperatsiya chuqurlashib bormoqda. Mamlakatlar o'z iqtisodiyotini rivojlantirish, iqtisodiy muammolarni hal qilish borasida tadbirlar ishlab chiqish va ularni amalga oshirishda bu holatlarni etiborga olishi shart.

Jahon savdosi tashqi iqtisodiy aloqalarning asosiy shaklidir. Uning kengayishi va chuqurlashuvi natijasida kapitalni chetga chiqarish imkoniyatlari yuzaga keldi va unga bog'liq ravishda xalqaro moliya-valyuta, kredit munosabatlari rivojlandi.

Tashqi savdoning vujudga kelishi ikki muhim ob'ektiv sabab bilan izohlanadi.

Birinchi, bu tabiiy va xom ashyo resurslarining mamlakatlar o'rtasida notekis taqsimlanganligi. Eng katta hududga ega bo'lgan yoki rivojlangan davlatlar ham barcha resurslar bilan o'zini to'liq ta'minlay olmaydi. Ular o'zlarida ortiqcha bo'lgan resurslarni eksport qilishga va mamlakatda taqchil bo'lgan resurslarni import qilishga majburlar.

Xalqaro savdo rivojlanishining zarurligini belgilovchi ikkinchi muhim sabab shundaki hamma mamlakatlar ham barcha turdagi mahsulotni bir xil samaradorlik bilan ishlab chiqara olmaydi. YA'ni bir tovar YAponiyada arzon ishlab chiqarilsa, ikkinchi tovar O'zbekistonda arzon ishlab chiqarilishi mumkin. SHu sababli resurslardan samarali foydalanish maqsadida mamlakatlar ixtisoslashadilar va o'zaro savdo-sotiqni yo'lga qo'yadilar.

Bu ikki ob'ektiv sabab har qanday milliy iqtisodiyotning takror ishlab chiqarishi jarayonida xalqaro savdoning ahamiyatini aniqlaydi. 90-yillarning boshlarida xalqaro savdo hajmi AQSHda yalpi milliy mahsulotning 16-18 foizini, Germaniyada 30-39 foizini tashkil etdi. Shu davrda O'zbekiston yalpi milliy mahsulotida tashqi savdoning ulushi 10-12 foiz atrofida bo'ldi.

Tashqi savdo xalqaro ayirboshlashning an'anaviy shakli sifatida quyidagi ko'rinishlarni o'z ichiga oladi:

- mahsulotlarni ayirboshlash: yoqilg'i-xom ashyo mahsulotlari, qishloq xo'jaligi mahsulotlari, sanoat mahsulotlari;
- xizmatlarni ayirboshlash: muhandislik-maslahat xizmatlari;
- transport xizmatlari, sayyohlik va boshqa xizmatlar. Hozirgi vaqtda xizmatlarning jahon eksportidagi hissasi 30 foizdan oshib ketdi;
- yangi ilmiy-texnik ma'lumotlarni ayirboshlash: litsenziyalar va «nou-xou»lar. Ular hissasiga xalqaro savdo aylanmasining 10 foiziga yaqini to'g'ri keladi.

Xalqaro savdo mahsulotlari, xizmatlar va fan-texnika ma'lumotlarini ayirboshlashning barcha ko'rinishlari tashqi savdo operatsiyalari yordamida amalga oshiriladi. Ular o'z navbatida eksport, import, reeksport va reimport operatsiyalariga bo'linadi.

Eksport operatsiyasi - mahsulotlarni chet mamlakatlarga chiqarish.

Import operatsiyasi - mahsulotni xorijiy sherikdan sotib olish va uni mamlakatga olib kelish.

Reeksport operatsiyasi - avval import qilingan va qayta ishlov berilmagan mahsulotni chet elga olib chiqib sotish.

Reimport operatsiyasi - avval eksport qilingan va u erda qayta ishlov berilmagan mahsulotni chet elda sotib olish va mamlakatga olib kelish.

13.2. A.Smitning mutlaq ustunlik nazariyasi.

SHu paytga qadar yuzaga kelgan barcha xalqaro savdo nazariyalari xalqaro savdoni erkinlashtirish barcha mamlakatlar uchun foyda keltiradi degan fikrni ilgari suradi. Erkin tashqi savdoning zarurligi va foydaliligi to'g'risida dastlabki nazariyalardan biri A.Smitning **mutlaq ustunlik** nazariyasidir. Bu nazariyaga ko'ra har bir mamlakat undagi mavjud sharoitlar va resurslar o'ziga xosligiga tayangan holda ma'lum bir tovarni eng kam xarajatlar hisobiga (yoki vaqt birligida bu tovarni eng ko'p) ishlab chiqirish imkoniyatiga ega. SHunday ekan mamlakat mutlaq ustunlikka ega bo'lgan tovar ishlab chiqarishga ixtisoslashadi va ushbu tovarning o'z iste'molidan ortiqcha qismini sotadi hamda boshqa tovarlarni sotib oladi. CHunki bu tovarlar ularni ishlab chiqarishda mutlaq ustunlikka ega bo'lgan davlatlarda ancha arzon ishlab chiqarilgan bo'ladi. Natijada har ikki davlat ham kam resurs sarflab ko'proq mahsulotga ega bo'ladi.

Masalan, O'zbekiston asosan paxta mahsulotlarini etishtirishga ixtisoslashganligi uchun boshqa mahsulotlarga nisbatan ko'proq shunga e'tiborni qaratish lozim. Chunki, O'zbekiston qishloq xo'jaligi, ob-havosi va qolaversa, butun respublika sharoiti paxta etishtirishga moslashgan va unga kam miqdorda mehnat va moliyaviy resurslarni sarf qilib, yuqori hosil olish texnologiyasiga ega. SHuningdek, boshqa mamlakatlar ham o'zi ixtisoslashgan sohaga ko'proq e'tiborni qaratishsagina dunyo bo'yicha ko'proq mahsulot ishlab chiqariladi va xalqaro savdoda ham katta muvaffaqiyatlarga erishish mumkin. Demak, shu yo'l bilan dunyo aholisining talablarini maksimum qondirish imkoniyatiga erishiladi.

Ammo qaysidir mamlakat hech qaysi mahsulot ishlab chiqarish bo'yicha dunyoda mutlaq ustunlikka ega bo'lmasligi mumkin. Bu esa shu mamlakat hamma tovarlarni chetdan keltiradi-mi degan savolni tug'diradi. Agar shunday bo'lsa importni bu mamlakat qaysi mablag'lar hisobiga moliyalashtiradi. Bu savolga javob berish borasida mutlaq ustunlik nazariyasi boshi berk ko'chaga kirib qoladi.

13.3.Rikardoning nisbiy ustunlik nazariyasi.

D. Rikardo A. Smitning «Mutlaq ustunlik» nazariyasini yanada mulohaza qilish natijasida ushbu nazariya umumiy qoidaning bir qismi ekanligini isbotlab berdi. D. Rikardo «Siyosiy iqtisodning boshlanishi va soliqlar» nomli asarida klassik nazariyani boshi berk ko'chadan olib chiqadi. Uning fikricha, mamlakatlar ishlab chiqarish samaradorligini ta'minlashda yoki ko'proq ustunlikka ega bo'lgan yoxud kamroq zaiflikka ega bo'lgan mahsulot ishlab chiqarish va sotishga ixtisoslashsalar maqsadga muvofiq bo'ladi. Bunday vaziyatlarda ikki mamlakat o'rtasidagi savdo ko'proq imkoniyatlar olib keladi. Har bir mamlakat o'zi ixtisoslashgan mahsulotlarni

ishlab chiqaradi va shu orqali yutuqlarga erishadi. Uning mulohazalari “Nisbiy ustunlik nazariyasi”da o’z echimiga ega bo’ldi.

Masalan, Portugaliyada ishlab chiqarilgan movut va Angliyada ishlab chiqarilgan vino individual xarajatlarga ega bo’lsin. SHuni hisobga olgan holda D. Rikardoning “Nisbiy ustunlik” nazariyasini qo’llaymiz:

9-jadval.

Mahsulot ishlab chiqarish uchun zarur bo’lgan mehnat sarfi.

	Movut(bir dona)	Vino(barrel)
Portugaliya	90	80
Angliya	100	120

YUqoridagi misoldan ko’rinib turibdiki Portugaliya barcha turdagi mahsulotlarni ishlab chiqarishda mutlaq ustunlikka ega. Ya’ni bir dona movut ishlab chiqarish uchun 90 mehnat birligi, bir barrel vino ishlab chiqarish uchun esa 80 mehnat birligini sarflaydi. Ammo, D. Rikardo Portugaliyada movut ishlab chiqarishga nisbatan vino ishlab chiqarish savdosini yo’lga qo’yish ko’proq foyda olib kelishini ta’kidlaydi. Chunki, bir dona movutga nisbatan bir barrel vino ishlab chiqarish arzonga tushmoqda. Bunda nisbiy ustunlikdagi farq har bir millat uchun xalqaro savdoda yutuqqa olib keladi. Ya’ni, Portugaliya bir barrel vinoni (80 birlikda) 120 birlikda Angliyaga sotsa va o’z navbatida, Angliyadan (100 birlikda) ushbu birlikda 1,2 dona movut sotib olish imkoniyatiga ega bo’ladi.

O’zida ishlab chiqarilgan mahsulotga solishtirganimizda esa $\frac{8}{9}$ donaga ega bo’lar edi. Boshqacha aytganimizda, Portugaliyaning vino ishlab chiqarish va movutni sotib olish evaziga oladigan foydasi quyidagicha bo’ladi.

$$120 / 100 - 8 / 9 = 1,2 - 0,8 = 0,31 \text{ dona movut.}$$

Angliya esa movut ishlab chiqarishda kamroq zaiflikka ega. YA’ni movut ishlab chiqarishga qilinadigan mehnat sarflari o’rtasidagi farq vino ishlab chiqarishdagiga nisbatan kamroq. Demak movut ishlab chiqarishga ixtisoslashish hisobiga xalqaro savdodan Angliya ham yutadi. Ya’ni, movut ishlab chiqarib, uni Portugaliyaga sotish hisobiga $\frac{11}{8}$ barrel vino (o’zidagiga nisbatan $\frac{5}{6}$ barrel) sotib olishi mumkin. Ushbu vaziyatda Angliyaning yutug’i:

$$9 / 8 - 5 / 6 = 7 / 24 = 0,29 \text{ barrel vino.}$$

Bu misolda Portugaliya uchun har bir barrel vinoga $\frac{9}{8}$ dona movut sotib olgandagina xalqaro savdo foydali hisoblansa, Angliya uchun esa har bir barrel vinoga $\frac{5}{6}$ dona movut almashganda savdo foydali hisoblanadi.

Shunday qilib, erkin savdo xalqaro ixtisoslashuvni rag’batlantirib, quyidagi imkoniyatlarni yaratadi: har bir mamlakat biror turdagi mahsulot ishlab chiqarishga ixtisoslashishguncha o’tgan davrgiga nisbatan kamroq moddiy va mehnat xarajatlari sarflaydigan bo’ladi. Ammo, bu borada barcha nazariyalar ham savdoda mamlakatlarning pul birliklari ishtorokida amalga oshishi hisobga olinmagan. CHunki, mamlakatlar o’zaro hisob-kitoblarni amalga oshirish uchun valyutalarini almashtirishadi. D. Rikardo ushbu vaziyatni ham tushuntirib bera olgan. U

izohlaganidek yuqorida keltirilgan imkoniyat valyutalarni almashtirish sharoitida ham saqlanib qoladi. Bu vaziyatda eksport-import to'lovlari o'zaro balansga ega emas. Bunday vaziyat valyuta kurslaridagi o'zgarishlar hisobiga yoki biror bir mamlakatdagi barcha baholarni o'zgartirish hisobiga bartaraf etiladi. Yuqoridagi misol mavhum xususiyatga ega. U aniq vaziyatlarga asoslanishi uchun:

- mehnat savdo qilayotgan mamlakatlar o'rtasida emas, balki mamlakat ichida harakatchan bo'lishini;
- □transport, bojxona xarajatlari, savdo ustamaları va boshqa cheklashlar hisobga olinmasligini;
- □mahsulotlarning yangi namunalarni ishlab chiqarishda yangi texnika va texnologiyalarni qo'llash hamda ularni ko'p miqdorda seriyali ishlab chiqarishda xarajatlardagi o'zgarishlar e'tiborga olinmasligini ta'minlash imkoniyatlari yaratilishi lozim.

Angliya va Portugaliya misolida keltirilgan vaziyatlarda xalqaro savdo narxlarining keng amal qilayotgan shaklini qo'llash mumkin. CHunonchi, bir barrel Portugaliya vinosini Angliyada tannarxidan kam narxda (80) va sotib olingan bahodan (120) yuqori narxda sotmaslik kerak. SHuningdek, angliyaliklar movutidan Portugaliyada (90 dan 100 gacha) shunday tartibda sotilishi kerak.

Mahsulotlar bahosi o'rtasidagi o'zaro nisbat aniqlab olingandan keyin «savdo sharoiti» (terms of trade) tushunchasi savdo sharoitini aniqlab olish uchun esa "savdo sharoiti indeks" tushunchasi kiritilgan. Bu indeks quyidagi formula orqali aniqlangan:

$$\text{Savdo sharoiti indeksi} = \frac{\text{Eksport narxlar indeksi}}{\text{Import narxlar indeksi}} \cdot 100 = \frac{E_i}{I_i} \cdot 100$$

Indeksning o'sishi (masalan, 100 dan 105 gacha) savdo sharoitlarining yaxshilanayotganligini ko'rsatadi. YA'ni, ushbu miqdordagi importga hisob-kitob qilish uchun undan kam miqdorda eksport talab etiladi.

Amaliyotda savdo sharoiti, birinchidan, tovarlar bahosi o'zgarishi hisobiga, unga bo'lgan talabning oshishi yoki kamayishiga bog'liq. Ayrim mahsulot ishlab chiqaruvchilar (masalan, neft va neft mahsulotlari ishlab chiqaruvchilar) narxlarda bo'layotgan o'zgarishlarga qaramay, katta yutuqlarga erishadilar.

Ikkinchidan, savdo sharoiti ishlab chiqaruvchilar yoki etkazib beruvchilarning bozorga moslashishiga (egiluvchanligiga) bog'liq bo'ladi.

Uchinchidan, savdo sharoiti ishlab chiqarish sharoitlari yoki mahsulotlar iste'molidagi o'zgarishlarga qarab o'zgaradi.

Savdo sharoiti indeksi mamlakatning xalqaro savdodagi holati to'g'risida ma'lumotlar bersada, ko'pgina kamchiliklardan xoli emas. Ularning eng asosiylaridan biri mamlakatda umumiy sharoitni yaxshilasada, sotilgan mahsulotlar miqdorini hisobga olmaydi. Boshqacha aytganda, savdo sharoiti yaxshilanishi eksport hajmi qisqarishi va import hajmi oshishiga olib keladi. Bu esa to'lov balansini yomonlashtiradi.

A. Smit va D. Rikardo nazariyasida ishlab chiqarishga ta'sir qiladigan eng asosiy omil mehnat hisoblangan. Mahsulotlar narxi esa ishlab chiqarish xarajatlariga bog'liq.

Keyingi tadqiqotlar ishlab chiqarishda asosiy omillar sifatida er, kapital kabi omillardan foyda olish imkoniyatini hisobga olgan. Agarda, mehnatning bozor bahosi ish haqi sifatida gavdalansa, kapitalning bahosi foiz stavkalari ko'rinishida, erning bahosi renta miqdorida aniqlangan.

13.4. Xeksher – Olinning neoklassik kontseptsiyasi

Xalqaro savdodagi zamonaviy qarash tarafdorlari sifatida shved iqtisodchilimlari Eli Xeksher va Bertil Olinlarni (30-yillar) ko'rsatish mumkin.

E. Xeksher va B. Olinlar «Ishlab chiqarish omillariga bog'liq holda narxlarni tenglashishi» qoidasini oldinga surgan. Buning ma'nosi shundan iboratki, milliy ishlab chiqarishdagi farqlar ishlab chiqarishning mehnat, er, kapital va shuningdek, u yoki bu mahsulotga ichki iste'moldagi o'zgarishlar kabi omillarga bog'liq.

Ularning qoidalaridagi asosiy vaziyatlar quyidagicha keltirilgan:

1. Mamlakatlar o'zlarida ortiqcha bo'lgan ishlab chiqarish omilini ko'p talab qiladigan mahsulotlarni eksport qilishadi va aksincha, o'zlarida taqchil bo'lgan ishlab chiqarish omillarini ko'p talab qiladigan mahsulotlarni import qiladilar.

2. Xalqaro savdo yo'lidagi cheklashlar bekor qilinsa tovarlarning turli mamlakatlardagi «omil narxi» (tannarxi) ning tenglashishi kabi o'zgarishlar kuzatiladi.

3. Mahsulotlar eksporti o'rnini asta sekin ishlab chiqarish omillari eksporti egallaydi.

Agar mamlakatdagi bir ishlab chiqarish omili miqdori bilan boshqa omillar miqdori o'rtasidagi nisbat boshqa mamlakatdagiga nisbatan yuqori bo'lsa shu omil bu mamlakatda nisbatan ortiqcha deb hisoblanadi.

Xeksher-Olin kontseptsiyasiga asosan tashqi savdo quyidagi ko'rinishlarga ega: Faraz qilaylik, bir vaqtda ikki mamlakat, ya'ni, «sanoatlashgan» va «agrar» mamlakat faoliyat ko'rsatmoqda.

Sanoatlashgan mamlakatda ortiqcha kapital va ma'lum miqdorda ortiqcha ishchi kuchi mavjud bo'ladi. Agrar mamlakatda esa ortiqcha er mavjud, ammo kapital etishmaydi.

Ayrim turdagi mahsulotlarni ishlab chiqarishda kapital asosiy omil hisoblanadi. Masalan, neftni qayta ishlash, elektron mashinasozlik va mashina ishlab chiqarish sohalari kam ishchi kuchidan foydalangan holda kapital talabchan ishlab chiqarish hisoblanadi. Kapital ortiqchaligiga ega bo'lgan mamlakatlar aynan ushbu yo'nalishlarga ixtisoslashadilar. SHu bilan birga, don etishtirish va chorvachilik bilan shug'ullanadigan mamlakatlarda ko'proq er resurslari kerak bo'ladi va ular shu yo'nalishga ixtisoslashgan bo'ladilar.

Xeksher–Olin kontseptsiyasini tadqiq qilish borasidagi izlanishlar 50 yillarda «Leontev taajjubi» yuzaga kelishiga sabab bo'ldi. V.Leontev AQSH kapital ortiqcha bo'lgan mamlakat bo'lishiga qaramasdan 1947 yilda kapital talabchan emas, balki mehnat talabchan mahsulot eksport qilganligini ko'rsatib berdi. YA'ni Xeksher-Olin kontseptsiyasiga zid keladigan vaziyat yuzaga keldi. Keyingi tadqiqotlar esa AQSH da kapitaldan ko'ra er va ilmiy texnik mutaxassislar nisbiy ortiqcha ekanligi

tasdiqlandi. AQSH ishlab chiqarilishida aynan shu omillar ko'proq foydalaniladigan tovarlarning sof eksportyori bo'lib chiqdi.

1948 yil amerikalik iqtisodchilar P. Samuelson va V. Stolperlar Xeksher-Olin kontseptsiyasini takomillashtirishdi. Ularning nazariyasi bo'yicha xalqaro savdo – ishlab chiqarish omillari bilan ta'minlanganlik darajasidan notekislik, texnologiyalarining bir-biriga mosligi, raqobatning rivojlanishi va mahsulotlarning harakatchanligi kabi sharoitlarda mamlakatlar o'rtasidagi ishlab chiqarish omillari narxlari tenglashadi.

D. Rikardo modelida ishlab chiqilgan va E. Xeksher, B. Olin, P. Samuelson hamda V. Stolperlar tomonidan to'ldirilgan savdo kontseptsiyasiga nafaqat mamlakatlar o'rtasidagi o'zaro foydali savdoni yo'lga qo'yish, balki mamlakatlar rivojlanishi o'rtasidagi farqlarni kamaytirish vositasi sifatida ham qaraladi.

Qisqacha xulosalar

Xalqaro savdo ikki muhim ob'ektiv sabab- tabiiy va xom ashyo resurslarining mamlakatlar o'rtasida bir tekis taqsimlanmaganligi hamda mamlakatlarda ishlab chiqarish kuchlarining bir xil rivojlanmaganligiga ko'ra paydo bo'lgan.

Xalqaro savdoga mahsulotlarni ayirboshlash, xizmatlarni ayirboshlash va yangi ilmiy-texnik ma'lumotlarni ayirboshlash kiritiladi. Bu ayirboshlashlarning barcha ko'rinishi tashqi savdo operatsiyalari - eksport va import operatsiyalari yordamida amalga oshiriladi.

Xalqaro savdo nazariyasining klassik ko'rinishlari A. Smitning «Mutloq ustunlik» va D. Rikardoning «Nisbiy ustunlik» nazariyalaridir.

D. Rikardoning nisbiy ustunlik nazariyasi mutlaq ustunlikka ega bo'lmagan mamlakatlar ham tashqi savdodan foyda ko'rishi mumkinligini asoslab beradi.

Xeksher-Olinning neoklassik kontseptsiyasi «Nisbiy ustunlik» nazariyasini omillar bilan ta'minlanganlik nuqtai nazaridan izohlab berdi.

Erkin savdo yo'lidagi to'siqlarni bartaraf qilish resurslarni samarali taqsimlanishga yo'l ochib, provardida barcha mamlakatlar uchun iqtisodiy yutuq olib kelishi savdo nazariyalarida isbotlab berilgan.

Nazorat va muhokama uchun savollar

1. Xalqaro savdoni rivojlantirishning ob'ektiv va sub'ektiv sabablari nimalardan iborat?

2. Xalqaro savdoning shakllari va ular hajmini belgilovchi omillarni tushuntirib bering.

2. A. Smitning «Mutlaq ustunlik» nazariyasi kamchiligi nimada ko'rinadi?

3. «Nisbiy ustunlik» nazariyasining mohiyatini tushuntirib bering.

4. Savdo sharoitlari tushunchasini izohlab bering. Savdo sharoitining yaxshilanishi qanday oqibatlarga olib keladi?

5. Xeksher-Olinning neoklassik kontseptsiyasini izohlab bering.

6. “Leontev taajubi” qaysi sababli yuzaga keldi va qanday echim topti?

Asosiy adabiyotlar

1. Агапова Т.А.Серегина С.Ф. Макроэкономика:Учебник.-7-е изд.перераб. и доп.-М.:Издательство “Дело и сервис”, 2005. 292-313 с.с.
2. Ахмедов Д.К.,Ишмухамедов А.Э., Жумаев К.,Джумаев З.А. «Макроиктисодиёт» Т.: Ўзбекистон Ёзувчилар уюшмаси Адабиёт жамғармаси нашриёти 2004, 157-165 б.б.
3. Ивашковский С.Н. Макроэкономика: Учебник.-2-е изд., доп.- М.: Дело, 2002, 255- 277 с.с.
4. Макроэкономика. Теория и Российская практика/ Под редакцией Грязновой А.Г. и Думной Н.Н. М., КНОРУС, 2005., 503-526 с. с.
5. Международные экономические отношения.: Учебник / Под редакцией А.И. Евдокимова., М., “Проспект”, 2004., 95-106 с.с.

14. TASHQI SAVDO SIYOSATI

14.1. Savdo siyosatining mohiyati va vositalari.

Biror mamlakatning tashqi iqtisodiy faoliyatga bevosita va bilvosita aralashuvi jarayoni eksport va import hajmi va tarkibiga ta'sir ko'rsatish orqali ichki bandlilikni ta'minlash, iqtisodiy o'sishga erishish, makroiqtisodiy barqarorlikni ta'minlash, to'lov balansini yaxshilash hamda valyuta kursini tartibga solish maqsadlarini ko'zda tutadi. Davlat tomonidan amalga oshiriladigan bunday tadbirlar savdo siyosati deb yuritiladi. **Savdo siyosati – byudjet-soliq siyosatining tashqi savdo hajmlarini soliqlar, subsidiyalar, valyuta nazorati va import yoki eksportni to'g'ridan-to'g'ri cheklashlar orqali tartibga solishni o'z ichiga olgan nisbatan mustaqil yo'nalishidir.**

Tashqi savdoni cheklash borasida olib borilayotgan har qanday chora-tadbirlar qisqa muddatli samara beradi. Uzoq davrda esa, faqat erkin savdogina iqtisodiy resurslarni samarali joylashtirish imkonini beradi. SHuning uchun ham ko'pgina mutaxassis-iqtisodchilar mamlakat iqtisodiyoti va aholisi turmush darajani yaxshilash uchun erkin tashqi savdo siyosati foydaliroq, chunki, tashqi savdoni cheklashga nisbatan uni erkinlashtirish iqtisodiy resurslardan samarali foydalanishga ko'proq imkoniyat yaratadi, deb hisoblashadi.

Garchand, erkin savdo jahon iqtisodiyoti nuqtai nazaridan foydali bo'lishi mumkin bo'lsada, ammo alohida olingan mamlakat iqtisodiyoti manfaati nuqtai nazaridan erkin savdo hamma vaqt ham foydali bo'lavermaydi.

Tashqi savdoni cheklash usullarining 50 dan oshiqroq turi mavjud. Ularning ayrimlari davlat g'aznasini to'ldirishga yo'naltirilgan bo'lsa, ba'zilar umuman importni cheklashga va yana boshqasi esa eksportni cheklashga yoki rag'batlantirishga yo'naltirilgan. Amaliyotda tashqi savdoni tartibga solishning ta'rif va nota'rif usullaridan foydalaniladi.

Ta'rif usullariga import va eksport bojlarini joriy qilish kirsada, nota'rif usullariga eksporterlar va ishlab chiqaruvchilarga subsidiyalar berish, kvotalash, litsenziyalash kabilar kiradi.

Bojxona bojlari avvalo import bojlari va eksport bojlariga ajraladi.

Import bojlari davlat byudjetini to'ldirish maqsadida va ichki bozorlarga tushadigan chet el tovarlari oqimini tartibga solish uchun belgilanadi. Eksport bojlari mamlakat ichida talab ko'p bo'lgan mahsulotlar taqchilligining oldini olish maqsadida belgilanadi.

Boj olinadigan mahsulotlar, boj olinmaydigan mahsulotlar, olib kelish va olib ketish taqiqlangan mahsulotlar, shuningdek, bojxona bojlari stavkasi, ya'ni, ularning tartibga solingan ro'yxati bojxona tariflari deb ataladi.

Bojxona tariflarini ishlab chiqarish, tabiiy farqlar (hayvonot va o'simlik dunyosi), qayta ishlash darajasiga (xom ashyo, yarim tayyor mahsulotlar, tayyor buyumlar) ko'ra, taqsimlangan mahsulotlar ro'yxatini o'z ichiga olgan mahsulot sarxillovchilar (klassifikatorlari) asosida qurilgan.

14.2. Importga ta'riflar va ularning ishlab chiqaruvchilarga hamda iste'molchilarga ta'siri

Xalqaro savdoni tartibga solishda eng ko'p qo'llaniladigan usul bo'lib tarif, ya'ni importga solinadigan bojxona boji hisoblanadi.

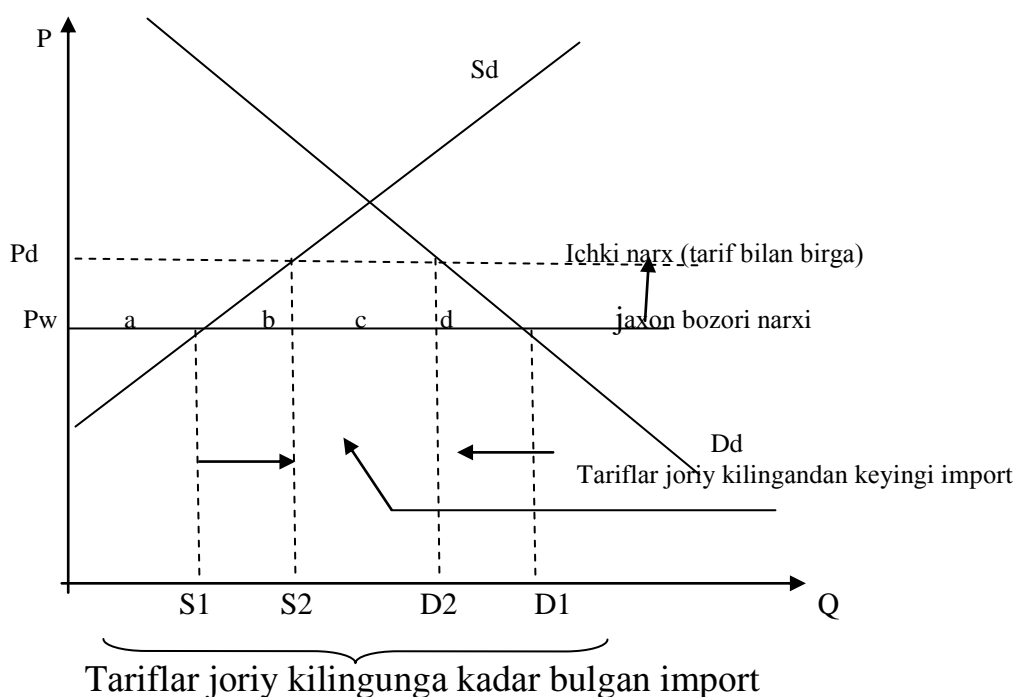
Importga tariflarning maxsus va advalar turlari o'zaro farqlanadi. Maxsus bojar import qilinayotgan tovarlar birligiga nisbatan o'rnatiladi. Masalan, 1 barel neftga nisbatan 2 evro.

Advalar bojar import qilinayotgan tovar qiymatiga nisbatan ma'lum foiz tariqasida belgilanadi. Masalan avtomobil xarid narxining 40%.

Har ikkala turdagi import tariflarning oqibatlarini deyarli bir xil bo'lib, buni biz quyidagi grafik vositasida ko'rib chiqamiz.

Aytaylik, import tariflari joriy qilingunga qadar ichki ishlab chiqarish hajmi S_1 , ichki talab hajmi esa D_1 teng bo'lgan. Talab va taklif o'rtasidagi farq ($D_1 - S_1$) import hisobiga qoplangan. Mamlakat iqtisodiyoti yopiq bo'lganida baholar darajasi R_e ga teng, talab va taklif muvozanati esa E nuqtada o'rnatilgan bo'lar edi. Mamlakat iqtisodiyoti ochiq bo'lgani va importga cheklovlar yo'qligi tufayli milliy bozordagi narxlar jahon bozori narxlar R_w bilan bir xil. Importga tarif joriy qilinishi natijasida ichki baholar R_w dan R_d ga qadar ko'tariladi. Natijada:

Import qilinadigan tovarning ichki bahosi = Jahon bozoridagi bahosi + (Jahon bozoridagi bahosi x Tarif stavkasi).



30-chizma. Import tariflari kiritilishi natijalari

Oqibatda iste'molchilar ma'lum bir yo'qotishlarga duch keladilar. Bu yo'qotishlar grafikda a,b,c,d sohalar bilan ko'rsatilgan.

Baholarning ko'tarilishi ilgari raqobatbardosh bo'lmagan ayrim ichki ishlab chiqaruvchilar uchun ham foyda ko'rib ishlashga imkon beradi. Umuman shu sohada

band milliy ishlab chiqaruvchilar ishlab chiqarish hajmini S1 dan S2 ga qadar oshiradi va S2-S1 hajmdagi mahsulot Pd bahoda sotiladi. SHu hajmdagi mahsulotni iste'molchilar oshirilgan narxda sotib oladilar va a sohaga teng yo'qotishga duch keladilar. Ammo, bu yo'qotish ichki ishlab chiqaruvchilarning o'sgan foydasiga aylanadi.

Baholarning o'sishi oqibatida iste'molchilar ko'rilayotgan tovar iste'moli hajmini D1 dan D2 qadar qisqartiradi. Bu yo'qotish grafikda d soha bilan ko'rsatiladi va u hech kimning foydasi bilan qoplanmaydi.

S2- D2 oraliq tarif joriy qilingandan so'ngi import hajmi bo'lib, shu hajmda tovarni iste'molchilar ilgarigidan yuqori bahoda sotib oladilar. Buning natijasida ular turmush darajasidagi yo'qotish ro'y beradi. Bu yo'qotish grafikda s soha bilan belgilangan bo'lib, u davlat byudjetiga borib tushadi. YA'ni, bu sohadagi iste'molchilarning yo'qotishi davlatning foyda ko'rishi bilan qoplanadi.

Tarif kiritilishi oqibatida iste'molchilar talabi arzon import tovaridan qimmat ichki tovarga yo'naltiriladi. Iste'molchilarning o'sgan to'lovlari yuqori chegaraviy xarajatga ega, raqobatbardosh bo'lmagan samarasiz ichki ishlab chiqarishni kengayishiga olib keladi. Iste'molchilarning bu yo'qotish v sohasi bilan belgilangan bo'lib tarifning «**ishlab chiqarish samarasi**» deyiladi va hech kimning foydasi bilan qoplanmaydi.

Iste'molchilarning yo'qotishlari	Ishlab chiqaruvchilar foydasi	Davlat daromadi	Jamiyatning sof yo'qotishi
a + b + c + d --	a --	s =	b + a

Demak, iste'molchilarning a sohadagi yo'qotishlari ishlab chiqaruvchilar foydasining o'sishi hisobiga qoplanadi. Ayni damda iste'molchilar shu tarmoq korxonalarini aksiyadorlari bo'lishsa, ular yo'qotishlarining bir qismi o'sgan dividendlar sifatida qaytadi.

«s» sohada davlat olgan daromadini transfert to'lovlarini oshirish, soliqlarni pasaytirish, byudjet tashkilotlarida ishlovchilar ish haqini oshirishi ko'rinishida iste'molchilarga qaytarishi mumkin.

Ammo «b» Q «d» sohalarda jamiyat sof yo'qotishga duch keladi. Valyuta kursi o'zgarishi bu yo'qotishlarni bir oz qoplashi mumkin. Masalan, 20% li tarif kiritilishi natijasida milliy valyuta 4% ga qimmatlashsa import qilinayotgan tovarlarning milliy valyutada ifodalangan ichki bahosi 20 % ga emas, 16 % ga oshadi. Bu esa tarif kiritilishi oqibatida jamiyatning sof yo'qotish «b» va «d» sohalarning 80 foizini((16 / 20) x 100 q 80) tashkil etishini anglatadi.

Umuman olganda tariflarni kiritilishiga nisbatan bir-biriga zid fikrlar mavjud bo'lib, bu tadbir mamlakat iqtisodiyoti holati, xususiyati va qo'yilgan maqsadlar bilan asoslanadi.

14.3. Tariflarni yoqlovchi hamda ularga qarshi fikrlar.

Bojxona tariflarini kirtishni yoqlovchi mutaxassislar fikriga ko'ra import tariflari:

- mamlakat mudofaa sanoatini himoya qilish imkonini beradi;
- mamlakatda bandlilik darajasi o'sishini ta'minlaydi va yalpi talabni rag'batlantiradi, importning nisbatan cheklanishi natijasida sof eksport o'sadi va joriy operatsiyalar bo'yicha to'lov balansi xolati yaxshilanadi;
- milliy iqtisodiyotdagi yangi tarmoqlarni himoya qilish uchun zarur;
- davlat byudjeti daromadlarini to'ldirish manbai bo'lib xizmat qiladi;
- milliy ishlab chiqaruvchilarni demping ko'rinishidagi chet el raqobatidan himoya qiladi;
- iqtisodiyot tuzilishini qayta qurishni boshqarish vositasi hisoblanadi va ular yordamida mamlakat iqtisodiyotidagi ilg'or siljishlar rag'batlantiriladi va h.k.

Milliy iqtisodiyotning tiklanishi sharoitida ko'pgina davlatlar o'z ishlab chiqaruvchilarini chet el raqobatidan himoya qilish maqsadida proteksionizm siyosatini qo'llaydilar. Aks holda, mahalliy korxonalar «sinishi» jamiyatda ishsizlik xavfini tug'diradi.

Mamlakatlarda ta'rif mexanizmi orqali tashqi savdo siyosatini yuritish, birinchi navbatda ushbu mamlakatning asosiy tarmoqlari va yangi ishlab chiqarish sohalarning himoyalanganligiga ta'sir qiladi. O'zbekistonda avtomobilsozlik yangi va istiqbolli soha (tarmoq) hisoblanadi va tabiiyki, tarifli himoyaga muhtoj. Tarmoqni tarifli himoyalashining haqiqiy darajasini quyidagi misolda ko'rib chiqamiz. Masalan, O'zbekistonda yangi mashinalar uchun import boji 40 foizni tashkil qilsin. Ushbu mashinani ishlab chiqarish uchun zarur bo'ladigan ehtiyot qismlar asosan chetdan keltirilsin va unga import boji 25 foiz miqdorida o'rnatilsin. Bir dona mashinaning narxi 10000 AQSH dollariga teng bo'lsa, ya'ni bitta avtomobil uchun zarur bo'lgan ehtiyot qismlarining narxi 7000 dollar, qo'shilgan qiymat esa 3000 dollarni tashkil etsin.

Avtomobil importiga 40 foiz tarif belgilanganligi uchun har bir avtomobil narxi 4000 dollarga o'sib, tarif bilan birga 14000 dollarni tashkil etadi. Ehtiyot qismlar importiga 25 foizli tarif kiritilishi ularga qilinadigan xarajatlarni 1750 dollarga oshirib 8750 dollarga etkazadi. Oqibatda mahsulot birligiga ehtiyot qismlar xarajati 1750 dollarga oshdi. Qo'shilgan qiymat esa 2250 dollarga (4000 - 1750 q 2250) o'sdi. SHunday qilib, tarif kiritilgandan so'ng mahsulot birligiga to'g'ri keladigan qo'shilgan qiymat 5250 dollarni (3000 Q 2250 q 5250) tashkil etdi.

Endi esa soha (tarmoq)ning samarali himoyasi formulasidan foydalanamiz.

$$Er = (YA - VA) / YA.$$

Bu erda: Er - sohaning tarif bilan haqiqiy himoyalanganlik darajasi;

YA - bojxona tarifi kiritilgandan keyingi qo'shilgan qiymat;

VA - bojxona tarifi kiritilishidan oldingi qo'shilgan qiymat.

$$ER = ((3000 + 2250) - 3000) / 3000 = 2250 / 3000 = 0,75 \text{ yoki } 75\%$$

Bu shuni bildiradiki, tayyor avtomobillarga 40% tarif va ehtiyot qismlarga 25% tarifni joriy qilib, davlat milliy avtomobisozlikni haqiqatda 75% tarifli himoyalanganligini ta'minlaydi.

Proteksianizm siyosatining muhim tamoyili ham shundaki, davlat tayyor mahsulotlarga bojni ko'tarish va yarim tayyor mahsulotlarga esa uning miqdorini pasaytirish orqali tarmoqning haqiqiy himoyalanganligini yanada oshiradi.

Agar mamlakatlar bojxona ittifoqiga birlashsalar, unda bojxona tarifi, barcha ishtirokchi mamlakatlar uchun ularning savdo munosabatlarida yagona bo'lib qoladi. Bojxona tariflari miqdori alohida mamlakatlar iqtisodiyotida va jahon xo'jaligida yuz berayotgan jarayonlar ta'sirida yuzaga keladi. Jahonda importga bojxona bojlarining pasayish tendentsiyasi kuzatilmoqda va u ikki tomonlama hamda ko'p tomonlama muzokaralar asosida mamlakatlar tomonidan rag'batlantiriladi va nazorat qilinadi.

Bojxona bojlarini joriy qilishni qo'llovchi fikrlarga aksincha bo'lgan mulohazalar ham mavjud. Chunki sanab o'tilgan natijalarga boshqa usullar bilan kamroq yo'qotishlar hisobiga ham erishsa bo'ladi degan fikrlar ham qaysidir darajada asoslidir.

Birinchidan, import tariflari iste'molchilar turmush darajasining pasayishiga olib keladi.

Ikkinchidan, import tariflari kiritilishi oqibatida ular vositasida himoya qilinayotgan tarmoqlarda resurslar samarasiz sarflanadi.

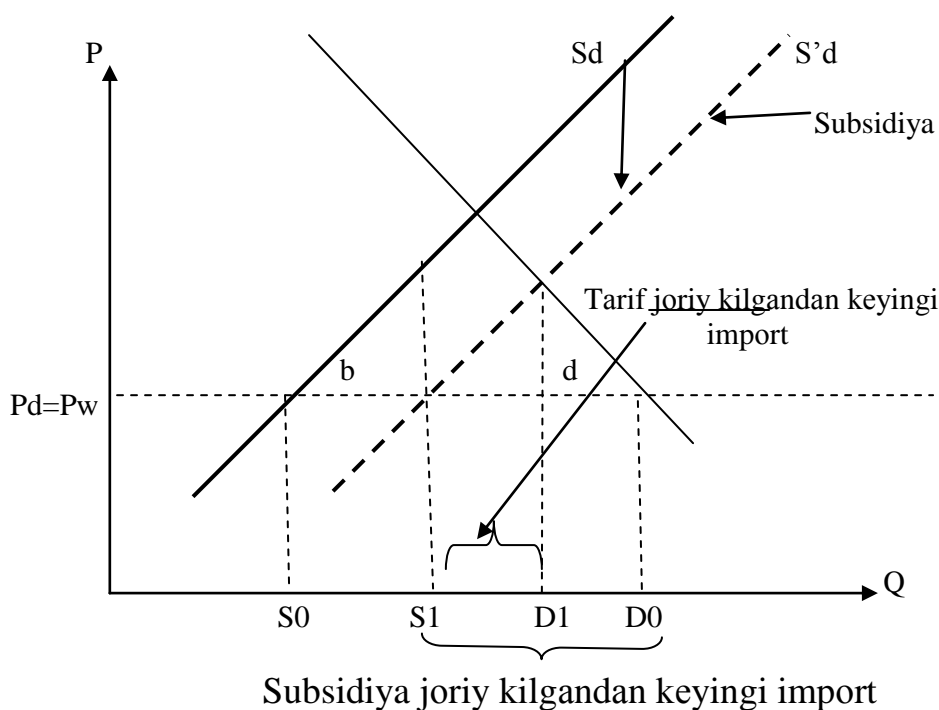
Uchinchidan, tariflarni kiritish va ular stavkasini belgilash masalasida mamlakat imkoniyatlari xalqaro bitimlar bilan cheklangan.

14.4. Ishlab chiqaruvchilarga subsidiyalar.

Miliy ishlab chiqaruvchilarni xorijiy firmalar raqobatidan himoya qilishning muqobil usuli ularga bevosita subsidiya berish hisoblanadi.

Ishlab chiqarish subsidiyasining tariflardan afzalligi shundan iboratki, u bir tomondan, milliy ishlab chiqarishni S0 dan S1 gacha o'sishini ta'minlasa (31 - chizma), ikkinchi tomondan, iste'molning mutlaq kamayishiga olib kelmaydi. Chunki, ichki narxlar jahon narxlaridan qimmatlashmaydi.

Subsidiya sharoitida ishlab chiqaruvchilar uchun ichki narxlar darajasi Pd, jahon narxlari Pw darajasiga teng. SHuning uchun, haqiqiy iste'mol hajmi D0 ga teng. Tarif kiritilgan sharoitda esa u D1 gacha kamaygan bo'lur edi. Mamlakat farovonligidagi mutlaq yo'qotish esa «b» sohasidagina iborat bo'ladi. Ayni paytda ishlab chiqarishga berilgan bevosita subsidiyalar ishlab chiqarish xarajatlarining samarali taqsimlanishini kafolatlamaydi, chunki



31-chizma. Ishlab chiqaruvchilar subsidiya berilishining iqtisodiy oqibatlari

aynan qaysi tarmoqni xalqaro raqobatdan himoya qilishni bilish qiyin bo'ladi. Subsidiyalarni joriy qilgandan so'ng ularni bekor qilish qiyin bo'ladi, raqobat muhiti yo'qoladi hamda bu xarajatlarni moliyalashtirish muammosi kuchayib boraveradi. SHuning uchun iqtisodiyotni tartibga solish, bandlik darajasini oshirish va yalpi talabni qondirish maqsadida fiskal va pul-kredit siyosatlari qo'llaniladi. Ushbu siyosatlarni qo'llashdan asosiy maqsad mamlakat ishlab chiqarishini xalqaro raqobatdan himoya qilish, ishsizlik darajasini eng past holatga keltirish va xalq farovonligini oshirishdan iborat.

14.5. Importni kvotalar orqali tartibga solish. Litsenziyalarni taqsimlash uslublari

Jahon amaliyotida tashqi iqtisodiy faoliyatni tartibga solishning bilvosita usullariga qaraganda bevosita usullaridan kengroq foydalaniladi. Bevosita usullar mazmuniga ko'ra, iqtisodiy, ma'muriy, me'yoriy - huquqiy ko'rinishga ega bo'lishi mumkin.

Litsenziyalash va kvotalash iqtisodiy xarakterdagi bevosita usullar ichida keng tarqalgani hisoblanadi.

Litsenziyalash – bu, tashqi iqtisodiy operatsiyalarni amalga oshirishga davlat tashkilotlaridan ruxsat olishning ma'lum tartibidir. Tashqi iqtisodiy operatsiyalarga mahsulotlar, ishchi va xizmatchilar eksporti hamda moliya operatsiyalarini o'tkazish, xorijga ishchi kuchini ishga joylashtirish va boshqalar kiradi. O'zbekistonda litsenziyalar faqat davlat ro'yxatida qayd etilgan tashqi iqtisodiy faoliyat qatnashchilariga beriladi. Ularni boshqa yuridik shaxslarga berish taqiqlangan.

Mahsulotlar eksporti va importini litsenziyalash davlatga ular oqimini qattiq tartibga solish, ba'zi hollarda ularni vaqtincha chegaralash va shu asosda tashqi

iqtisodiy taqchillik o'sishining to'xtash hamda savdo balansining tenglashtirish imkonini beradi.

Umuman, import mahsulotlarga beriladigan litsenziyalar quyidagi usullar yordamida joylashtiriladi.

1. Ochiq auktsion – davlat litsenziyalarni yuqori baholarni taklif qilgan ishlab chiqaruvchilarga berishi.

2. Afzal ko'rish tizimi – davlat birinchi navbatda litsenziyalarni ishlab chiqarish hajmi jihatdan yirik bo'lgan firma va kompaniyalarga hech qanday shart va talablarsiz beradi.

3. Xarajat usuli – davlat litsenziyalarni yirik ishlab chiqarish quvvatlariga va resurslarga ega bo'lgan firma va kompaniyalarga beradi.

Mahsulotlar, shuningdek, ishchi va xizmatchilar eksporti va imortiga litsenziyalar berish huquqiga O'zbekiston Respublikasining quyidagi boshqaruv tashkilotlari ega: Vazirlar Mahkamasi, Moliya, Adliya, Ichki ishlar, Sog'liqni saqlash, Xalq ta'limi vazirliklari, shuningdek, Markaziy bank.

Moliya operatsiyalarini o'tkazishga litsenziyalar asosan Respublika Moliya vazirligi va Markaziy bank tomonidan o'z va xorijiy banklarga, moliya muassasalariga beriladi. Ular moliya-kredit muassasalariga mamlakat ichida va uning tashqarisida chet el valyutasi bilan opreatsiyalarni amalga oshirish, xorijiy moliya-kredit muassasalariga esa ichki bozorda yuridik va jismoniy shaxslarga xizmat ko'rsatish huquqini beradi.

Litsenziyalash bilan bir qatorda jahon amaliyotida mahsulotlarni, shuningdek, ishchi kuchi eksport va importini chegaralash maqsadida kvotalash keng qo'llaniladi.

Bu usulning mohiyati shundan iboratki, unda vakolatli davlat yoki xalqaro tashkilot alohida mahsulotlar, xizmatlar, mamlakatlar va mamlakatlar guruhi bo'yicha ma'lum davrga eksport va importga miqdoriy yoki qiymat chegaralarini belgilaydi. Davlat tomonidan tartibga solish tadbiri sifatida kvotalash to'lov balanslarini ichki bozorda talab va taklifni balanslashtirish uchun muzokaralarda o'zaro kelishuvga erishish uchun qo'llaniladi. O'zbekistonda kvotalash xalq iste'moli mollarini va strategik xom ashyoning muhim turlarini olib chiqishni chegaralash usuli sifatida qo'llanilmoqda.

Kvotalash faqat mahsulot oqimlarinigina emas, balki ishchi kuchi oqimlarini tartibga solishda ham qo'llaniladi. Ko'pgina rivojlangan mamlakatlar ichki mehnat bozorini himoyalash maqsadida xorijdan ishchi kuchi importiga kvotalar o'rnatadi.

Hozirgi vaqtda kvotalash bojlarga nisbatan ko'proq qo'llanilishiga ikkita sabab bor:

1. Tarif stavkalari xalqaro savdo kelishuvlariga asosan belgilanadi. Ayrim hollardan tashqari vaziyatlarda, mamlakatlar tarif stavkasini oshira olmaydilar va shuning uchun iqtisodiyotni raqobatdan himoya qilish maqsadida kvotalarga e'tiborni qaratishga majbur bo'ladi.

2. Himoyaga muhtoj tarmoqlar ham importga kvotalar joriy qilishni qo'llaydi. CHunki, tarifni joriy qilishga nisbatan imtiyozli litsenziyalar olish osonroqdir.

Import kvotalari erkin raqobat sharoitiga ko'proq mos keladi. Tariflarga nisbatan kvotalarni joriy qilishdan ko'riladigan farovonlikdagi yo'qotishlar ikki holatda katta bo'ladi. Birinchidan, kvotalar mahsulotlar import qilayotgan milliy ishlab

chiqaruvchilar yoki xorijiy firmalar monopoliya hukumronligi darajasini oshirsa. Ikkinchidan, importga litsenziyalar samarasiz joylashtirilsa.

14.6. Eksport subsidiyalari. Eksport bojlari va eksportni ixtiyoriy cheklash.

Ko'pchilik hollarda eksportni davlat tomonidan rag'batlantirish tadbiri sifatida ko'pgina mamlakatlarda eksport subsidiyalari qo'llaniladi. Bunda tajriba - konstruktorlik ishlari va eksportga mo'ljallangan ishlab chiqarishni bevosita moliyalashtirish yoki bu maqsadlarga davlat byudjetidan imtiyozli kreditlar berish ko'zda tutiladi.

Eksport subsidiyalari turli shakllarda qo'llaniladi. Bularga:

- eksportyor firmalarga yoki xorijiy sheriklarga past foizli kreditlar berish;
- reklama xarajatlarini davlat hisobidan qoplash, bozor konyukturasi haqida tekin axborot etkazib berish;
- firmalarga ishlab chiqarish hajmidagi eksport ulushiga muvofiq soliq imtiyozlarini berish;
- bevosita subsidiyalash kiradi.

Eksport subsidiyalarining berilishi milliy ishlab chiqaruvchilarining tashqi bozorda raqobatbardoshligini oshiradi. Ammo importyor davlatlar tomonidan kiritiladigan kompensatsion import bojlari bu yutuqni yo'qqa chiqarishi mumkin. Oqibatda eksportyor davlat byudjeti yo'qotishga uchraydi, importyor davlat byudjeti esa qo'shimcha daromad ko'radi. Bu tadbir dempingga qarshi kurash ko'rinishlaridan biridir.

Dempingga qarshi qaratilgan bojlar jahon amaliyotida keng qo'llanilib, o'zida qo'shimcha import bojlarini aks ettiradi. Ular odatda, jahon narxlaridan yoki import qilayotgan mamlakat ichki narxlaridan past narxlar bo'yicha, eksport qilayotgan mahsulotlarga o'rnatiladi. Bu bojlarni belgilash haqidagi qarorni xalqaro sud mahalliy ishlab chiqaruvchilar va sotuvchilar murojaatidan so'ng chiqaradi hamda uning miqdorini va to'lash tartibini belgilaydi. Masalan, dempingga qarshi bojlar o'z valyuta resurslarini to'ldirish maqsadida jahon bozoriga xom ashyo resurslarini eksport qilishni ko'paytirgan sobiq ittifoqdosh respublikalarga nisbatan faol qo'llanilmoqda.

Eksportga tariflar yoki eksport bojlari kiritilishining oqibati import bojlari kiritilishi oqibatining aynan aksidir. Eksport bojlari kiritilishi sharoitida mahsulotlar ichki bahosi ularning tashqi bahosidan pasayadi. Bunday vaziyatlarda ichki iste'mol o'sadi, ishlab chiqarish va eksport kamayadi. Eksportga bojlarni joriy qilish natijasida milliy ishlab chiqaruvchilarda yo'qotishga duch bo'ladilar. Tanqi bozordagi baholarga nisbatan ichki bahoning kamayishidan iste'molchilar yutuqqa erisha, davlat esa daromadga ega bo'ladi.

Ixtiyoriy ravishda eksportni cheklash eksport kvotalarining bir turi bo'lib, xorij mamlakatlarining ayrim mamlakatlarga "ixtiyoriy" eksport miqdorlarini cheklashdan iborat.

Bu erda «ixtiyoriy so'zi» shartli xarakterga ega. Chunki, eksport qilayotgan mamlakat savdo siyosatida o'z hamkorlari tomonidan birorta noxushlikka duch kelmasligi uchun eksport miqdorini cheklaydi.

Ixtiyoriy ravishda eksportni cheklash ikki xil xususiyatga ega:

1. Ixtiyoriy ravishda eksportni cheklash milliy iste'molchilar uchun tarif va kvotalarni belgilashga nisbatan ancha sezilarsiz. SHuning uchun iste'molchilar ularni e'tiborsiz qabul qiladilar va hukumatga norozilik bildirmaydilar.

2. Ixtiyoriy ravishda eksportni cheklash sharoitida xorij iste'molchilari ular sotib olayotgan eksport mahsulotiga yuqoriroq narx belgilashlari mumkin.

Shunday qilib, xorijliklar ixtiyoriy ravishda eksportni cheklash sharoitida eksportyor ko'rgan yo'qotishlarni narxlarni oshirish hisobiga qoplashadi.

Savdo siyosatini amalga oshirishning ko'rib o'tilgan usullarining har biri ijobiy jihatlari bilan birga salbiy oqibatlariga ham ega. Mamlakat iqtisodiyotining raqobatbardoshligi darajasi kuchayib borgan sari tashqi savdo liberallashtirib boriladi. Mamlakatning xalqaro savdo tashkilotlariga a'zo bo'lishi bu jarayonining qonuniy natijalaridan biridir. Tashqi savdoni erkinlashtirilishi iqtisodiyotda bozor munosabatlarini yanada rivojlantirishga olib keladi.

Qisqacha xulosalar

Savdo siyosati – byudjet soliq siyosatining, tashqi savdo hajmlarini soliqlar, subsidiyalar, valyuta nazorati va import yoki eksportni to'g'ridan-to'g'ri cheklashlar orqali tartibga solishni o'z ichiga olgan, nisbatan mustaqil yo'nalishdir.

Tashqi savdoni tartibga solishda eng ko'p qo'llaniladigan usul importga tarif belgilash bo'lib, buning natijasida ichki baholarning o'sishi kuzatiladi. Importga tariflarni joriy qilishdan iste'molchilar ko'rgan zarar ishlab chiqaruvchilar va davlat ko'rgan foydadan katta bo'ladi. Importga tariflarni joriy qilishdan ko'riladigan foyda va zararlar nisbati munozarali masaladir. Ammo import tariflari ichki ishlab chiqaruvchilarni himoya qilish, to'lov balansini tartibga solish mahsadlarida keng qo'llaniladi.

Ichki ishlab chiqaruvchilarni himoya qilish maqsadida ishlab chiqaruvchilarga subsidiyalar berish usuli ham qo'llaniladi.

Eksportga subsidiyalar valyuta tushumini ko'paytirish, ortiqcha mahsulotdan qutulish, tashqi bozorni egallash uchun qo'llaniladi. Eksport subsidiyalarini qo'llash dempingga olib kelmasligi kerak, chunki demping xalqaro savdo qoidalariga ko'ra ta'qiqlangan.

Tashqi iqtisodiy faoliyatni litsenziyalash va kvotalar o'rnatish xalqaro savdoni tartibga solishning bevosita usullaridir. Xalqaro savdo siyosati vositalari va tadbirlari mamlakat iqtisodiyoti holatidan kelib chiqib echilayotgan vazifalarga muvofiq tanlanadi.

Nazorat va muhokama uchun savollar

1. Savdo siyosatining mohiyati va maqsadlarini tushuntirib bering.
2. Importga tariflarning kiritilishidan iqtisodiy natijalariga izoh bering.
3. Importni yoqlovchi va unga qarshi bo'lgan fikrlarni taqqoslab bering. fikrlarga izoh bering.

4. Ishlab chiqaruvchilarga subsidiyalarning importga tariflardan afzalligi va kamchiliklari nimada ?
5. Import kvotalarini kiritilishining iqtisodiy oqibatlari nimalarda ko'rinadi?
6. Litsenziyalarni taqsimlash usullariga qiyosiy tavsif bering.
7. Eksportni subsidiyalash usullari mohiyatini tushuntirib bering. tushuntirib bering.
8. Eksportni ixtiyoriy cheklash qachon qo'llaniladi, va uning oqibatlari qanday?
9. Savdoni cheklash tadbirlarining makroiqtisodiy ko'rsatkichlarga ta'siriga izoh bering.

Asosiy adabiyotlar

1. Агапова Т.А.Серегина С.Ф. Макроэкономика: Учебник.-7-е изд.перераб. и доп.-М.:Издательство “Дело и сервис”, 2005. 314- 329 с.с.
2. Ахмедов Д.К.,Ишмухамедов А.Э., Жумаев К., Джумаев З.А. «Макроиктисодиёт» Т.: Ўзбекистон Ёзувчилар уюшмаси Адабиёт жамғармаси нашриёти 2004, 166-181 б.б.
3. Ивашковский С.Н. Макроэкономика: Учебник.-2-е изд., доп.- М.: Дело, 2002, 282-310 с.с.
4. Международные экономические отношения.: Учебник / Под редакцией А.И. Евдокимова., М., “Проспект”, 2004., 201-231 с.с.

15-BOB. TO'LOV BALANSI

15.1. To'lov balansi tushunchasi va uning tuzilishi.

To'lov balansi — ma'lum davr mobaynida mamlakat rezidentlari va tashqi dunyo o'rtasida bo'ladigan bitimlar statistik qayd qilingan xujjatdir. U mamlakatning iqtisodiy aloqalarini aniq-lo'nda ifodalab pul-kredit, valyuta, byudjet-soliq, xalqaro savdo siyosatining hamda davlat qarzini boshqarish yo'nalishlarini tanlash uchun indikator vazifasini bajaradi.

Mamlakatning ma'lum vaqtdagi barcha xalqaro iqtisodiy faoliyati, shu jumladan, tashqi savdo, kapital va ishchi kuchi migratsiyasi ham to'lov balansida o'z aksini topadi. Har qanday tashqi iqtisodiy bitim valyuta ayirboshlash va valyuta operatsiyalari orqali amalga oshiriladi. Demak, mamlakatning jahon bozoridagi faoliyati natijalari pirovardida xorijiy valyuta tushumlari va xarajatlarida ifodalanadi. Shuning uchun ham to'lov balansini bir tomondan, chetdan keladigan barcha tushumlar, ikkinchi tomondan esa, chetga chiqariladigan barcha to'lovlar ko'rsatilgan hujjatdir deb qarash mumkin. Tushum faqat eksport yordamida ta'minlanishi mumkin. Aksincha, xorijiy tovarlarni va xizmatlarni sotib olish (import) uchun to'lovlar va xorijiy valyuta xarajatlari bilan bog'liq bo'ladi. Bunda tovar deganda ayirboshlanadigan har qanday narsa tushuniladi, ya'ni, u moddiy ne'mat, xizmat, ishchi kuchi, kapital va valyuta bo'lishi mumkin.

10-jadval

Mamlakat to'lov balansining taxminiy ko'rinishi (raqamlar shartli)

Moddalar nomi	Kredit (+) yoki eksportdan tushumlar	Debet (-) yoki import uchun xarajatlar	Sof kredit yoki sof debit
Joriy operatsiyalar xisobi			
Tovarlar	+185	-260	-75
Tashqi savdo balansining qoldig'i			-75
Xizmatlar	+85	-97	-12
Investitsiyalardan daromadlar (foizlar va dividendlar)	+28	-20	+8
Transfert kurinishidagi pul o'tkazmalari	+10	-18	-8
Joriy operatsiyalar buyicha balansning qoldig'i			-87
Kapital xarakatning hisobi			
Investitsiyalar va boshqa o'rta va uzoq muddatli kapital	+150	-87	+63
Kapital harakati balansining qoldig'i			+63
Joriy operatsiyalar va kapital harakati buyicha balansning qoldig'i			-24
Rasmiy zahiralar (oltin, XFVdagi zahiralar)	+24		+24

To'lov balansida barcha iqtisodiy bitimlar ikkita katta guruhga bo'linadi: joriy operatsiyalar va kapital harakati bilan bog'liq operatsiyalar (10-jadval). SHunga ko'ra to'lov balansi strukturasini ham ikki qismdan iborat:

1. Joriy operatsiyalar hisobi;
2. Kapital harakati hisobi.

Joriy operatsiyalar hisobida mahsulotlar va xizmatlar eksporti «plyus», import esa «minus» ishoralari bilan belgilanadi. YA'ni, joriy operatsiyalar hisobida ichki mahsulotlar eksporti kredit, aksincha mamlakatga mahsulotlar olib kelish - import esa debet sifatida ko'rsatiladi. CHunki, mahsulotlar eksporti xorijiy valyuta ishlab topib, mamlakat valyuta zaxirasini boyitsa, import esa mamlakatdan valyuta chiqib ketishiga olib keladi. Bu esa o'z navbatida mamlakat valyuta zaxirasini kamaytiradi.

15.2. Joriy operatsiyalar hisobi balansi.

Joriy operatsiyalarning asosiy moddasi tovarlar eksporti va importi hisoblanadi, ularning farqi tashqi savdo balansining qoldig'i deb yuritiladi. Misolimizda bu balans salbiydir, ya'ni, mamlakat tovarlarni chetga olib chiqishdan ko'ra ko'proq olib keladi (-75).

Joriy operatsiyalarning keyingi moddasi – bu, xizmatlar (transport, sug'urta, sayyohlik xizmatlari va boshqalar) eksporti va importidir. Misolimizda tovarlar bilan bo'lgan operatsiyalardagi kabi xizmatlar bilan bo'lgan operatsiyalarda ham mamlakat xorijiy xizmatlarni ko'proq oladi ya'ni, masalan, mamlakatda yashovchilar xorijga chetdan mamlakatga keladigan sayyohlarga nisbatan ko'proq boradilar, shuningdek, mamlakatdagi tadbirkorlarga xorijiy transport va sug'urta xizmatlarini ko'rsatish hajmi xorijiy tadbirkorlarga mamlakatda transport va sug'urta kompaniyalari ko'rsatadigan xizmatlar hajmiga qaraganda yuqoriroq va h.k. Bu operatsiyalar bo'yicha ham balans salbiy qoldiqqa ega (-12).

Investitsiyalardan daromadlar, foizlar va dividendlar bo'yicha to'lovlarni o'z ichiga oladi. Agar xorijga qo'yilgan milliy kapital uchun chet to'lovlari bo'yicha tushumlar mamlakat iqtisodiyotiga jalb etilgan xorijiy kapital uchun to'lanadigan to'lovlar miqdoridan ko'p bo'lsa, unda sof daromad musbat bo'ladi (+8).

Transfert ko'rinishida pul o'tkazishlar shu mamlakatlarning xorijda yashayotgan fuqarolariga to'lanidigan nafaqalarni, muhojirlarning xorijdagi o'z qarindoshlariga pul o'tkazmalari, turli ko'rinishdagi hukumat yordamlarini o'z ichiga oladi. Jadvaldan ko'rinib turibdiki, xorijga jo'natilayotgan pul o'tkazishlar miqdori olinayotganiga nisbatan yuqori, ya'ni, operatsiyalar mamlakatdagi xorijiy valyuta zaxiralarini kamaytiradi (-8).

Joriy hisoblar bo'yicha barcha operatsiyalar yig'indisi joriy operatsiyalar balansini tashkil etadi. Bizning misolda u salbiy (-87). Bu esa mamlakatda import operatsiyalari natijasida xorijiy valyutaga bo'lgan talab uning eksport operatsiyalari ta'minlaydigan taklifdan ortiq bo'lishini anglatadi. Boshqacha aytganda, ushbu holda mamlakat to'lov balansi joriy operatsiyalar bo'yicha kamomadga ega.

Makroiqtisodiy modellarda joriy operatsiyalar balansi qoldig'i quyidagicha beriladi:

$X - M = X_n = Y - (S + I + G)$; bu erda: X - eksport; M - import; X_n - sof eksport;

S + I + G - YAIMning bir qismi (absorbtsiya)

Joriy operatsiyalar balansida kamomad bo'lgan sharoitda, mamlakatning eksportdan olgan daromadlari importga qilgan xarajatlaridan kam bo'ladi va uni tashqaridan qarz olish hisobiga yoki mavjud aktivlarning bir qismini xorijiy investorlarga sotish orqali qoplashi mumkin. Bu operatsiyalar sof xorijiy aktivlarning kamayishiga olib keladi.

Sof xorijiy aktivlar (NFA) – bu, milliy rezidentlar tomonidan egallab turilgan xorij aktivlari va xorijliklar egalik qilgan mamlakat aktivlari o'rtasidagi farqni bildiradi.

Joriy operatsiyalar balansida taqchillik bo'lmagan sharoitda esa mamlakat xorijiy valyutalarni sarf qilishga nisbatan ko'proq olib keladi.

Misolimizga aksincha mamlakat joriy operatsiyalar bo'yicha balansi ijobiy qoldiqqa ega bo'ladi. Bunda mamlakatda chet elda ko'chmas mulkni sotib olish yoki boshqa mamlakatlarga qarzga berishga yo'naltirilishi mumkin bo'lgan ortiqcha xorijiy valyuta yuzaga keladi.

15.3. Kapital harakati hisobi balansi.

Investitsiyalash va kreditlash bilan bog'liq operatsiyalar to'lov balansining keyingi bo'limida, ya'ni, kapitallar harakati hisobida aks ettiriladi.

Mamlakatda ma'lum bir vaqtda moddiy va moliyaviy aktivlarini sotib olish va sotish bilan bog'liq operatsiyalariga kapital harakati hisobi deyiladi. Kapital harakati hisobi balansida korxonalar, er, uy-joylar, qimmatbaho qog'ozlar, aksiyalar, xazina majburiyatlari va boshqa aktivlarni olish-sotish bilan bog'liq kapitallar oqimi aks ettiriladi. Bu aktivlar sotilsa yoki eksport qilinsa, xorijiy valyuta mamlakatga kiritiladi, ya'ni valyuta tushumi ko'payadi (+150). Biroq kapitalni olib kelish bilan bir vaqtda uni olib chiqish bilan bog'liq operatsiyalar ham amalga oshiriladi. Bunda mamlakatning tadbirkorlari xorijdan aksiyalar sotib oladi, xorijliklarga kreditlar beradi va shu asosda ular xorijiy valyuta zaxiralarini sarflaydi. Bu operatsiyalar debet ko'rinishida aks ettiriladi (-87). Kapital harakati balansining qoldig'i – bu, uni olib kelish va olib chiqish o'rtasidagi farqdir (+63).

Kapital xarajatlari hisobida aktivlar bo'yicha barcha xalqaro operatsiyalar ko'rsatiladi.

Kapital xarakati balnsi =Aktivlarni sotishdan tushadigan barcha tushumlar – Xorijiy aktivlarni sotib olishga kilingan xarajatlar.

Xorijga aktivlarni sotish valyuta zaxirasini ko'paytirsa, sotib olish esa uni kamaytiradi. Shuning uchun kapital harakati balansi barcha operatsiyalardan keladigan sof valyuta tushumlarini ko'rsatadi. Kapital harakati hisobining ijobiy qoldig'i mamlakatda kapital ko'payishini bildirsa, uning salbiy qoldig'i mamlakatda kapital kamayishini bildiradi.

Avval aytib o'tilganidek, joriy operatsiyalar bo'yicha balans va kapital harakati balansi o'zaro chambarchas bog'liq. Bizning misolda birinchisining taqchilligi (-87) katta qismi (+63) kapitalning sof oqib kelishi hisobiga moliyalashtiriladi va aksincha, agar to'lov balansi joriy operatsiyalar bo'yicha musbat qoldiqqa ega bo'lsa, kapital harakati hisobi balans bo'yicha manfiy qoldiqqa yo'l qo'yilgan bo'ladi.

SHunday qilib, balansning bu ikki bo'limi bir-biri bilan tenglashib boradi.

To'lov balansi qoldig'i = Joriy operatsiyalar + Kapital harakati balansi

Biroq, amalda to'lov balansining bu qismida ham ko'pincha kamomad yoki ortiqchalik yuzaga keladi. Barcha mamlakatlarning Markaziy banklari rasmiy zaxiralar deb ataluvchi xorijiy valyuta zaxiralari ega bo'lib, bu zaxiralar joriy operatsiyalar bo'yicha balans va kapital harakati bo'yicha balans nomutanosibligini bartaraf etishda qo'llaniladi. Bizning misolda bu nomutanosiblik yoki qoldiq (-24)ni tashkil etadi va rasmiy zaxiralardan tushumlar hisobiga tartibga solinadi.

Rasmiy zaxiralarning qisqarishi (+) kamomad miqdorini ifodalaydi, rasmiy zaxiralarning o'sishi (-) esa to'lov balansining musbat qoldig'i miqdorini ko'rsatadi. Natijada uning barcha uch bo'limi summasi «0»ni tashkil etishi lozim. Bu esa xorijiy valyuta taklifini va unga mamlakatda bo'lgan talab tengligini bildiradi.

15.4. To'lov balansining tarkibiy qismlari o'rtasidagi bog'liqliklar

Joriy operatsiyalar hisobi bilan kapital harakati hisobining o'zaro aloqalarini umumlashtirsak, uning makroiqtisodiy ko'rinishi quyidagicha bo'ladi:

$$Y = C + I + G + X_n;$$

$$Y - C - G = C + I + G + X_n - (C + G);$$

$$S_n = I + X_n$$

$$(I - S) + X_n = 0 \text{ (egiluvchan valyuta kursi rejimida markaziy bank aralashmagan sharoitda), bu erda: } S_n - \text{milliy jamg'arish;}$$

(I - S) – miqdori ichki investitsiyalarning ichki jamg'armalardan ortiqchaligini ko'rsatadi va kapital harakati hisobi qoldig'ini bildiradi.

Asosiy makroiqtisodiy ayniyatga ko'ra joriy operatsiyalar va kapital harakati hisoblari bir-biriga tenglashadi:

$$X - M = X_n = -(I - S) = S - I \text{ ichki balans}$$

Bu shuni bildiradiki, to'lov balansining joriy operatsiyalar bo'yicha kamomadi kapitalning sof oqib kelishi hisobiga moliyalashtiriladi.

$$\begin{cases} X_n < 0 \Rightarrow X - M < 0 \Rightarrow X < M; \\ I - S > 0 \Rightarrow I > S \Rightarrow \text{xorijdan kapital kiritilishi.} \end{cases}$$

Agarda investitsiyalar (I) milliy jamg'armalardan ko'p bo'lsa ($I > S$), ortiqcha investitsiyalar xorijdan olinadigan qarz hisobiga moliyalashtirilishi lozim. Bu qarzlar mamlakatga tovar va xizmatlarni eksport qilishga nisbatan ko'proq import qilinishini taminlaydi ($M > X$). YA'ni, sof eksport manfiy qoldiqqa ($X_n < 0$) ega bo'ladi. Mamlakat xalqaro jarayonga qarzdor bo'lib qatnashadi.

Joriy operatsiyalar musbat qoldiqqa ega bo'lganda, ortiqcha mablag'lardan xorijga investitsiya qilishda yoki xorijdan ko'chmas mulk sotib olishda foydalaniladi.

$$X_n > 0 \Leftrightarrow X - M > 0 \Leftrightarrow X > M;$$

$$I - S < 0 \Leftrightarrow I < S \Leftrightarrow \text{xorijga kapital chikarilishi}$$

Davlatlar rasmiy zaxiralar va qarzlarni hisobiga qoplash qobiliyatiga ega bo'lmagan to'lov balansining katta davriy taqchilligi bo'lgan hollarda o'z valyutalari devalvatsiyasini amalga oshirishlari mumkin. Bu importning fizik hajmi ko'payishiga va oqibatda mamlakatda xorijiy valyuta tushumining o'sishi hamda to'lov balansi kamomadi tugatiladi.

15.5. To'lov balansi tahlili.

To'lov balansini tuzish tamoyillariga ko'ra u doimiy bo'lsin bo'ladi. Manfiy yoki musbat qoldiq tushunchasi faqatgina to'lov balansining alohida qismlariga ta'aluqli. SHu bilan birga to'lov balansi qoldig'ining milliy iqtisodiyotga ta'siri amaliyotda bir xil tavsiflanmaydi. Iqtisodiy siyosat maqsadlaridan kelib chiqib to'lov balansining musbat qoldig'i ham, manfiy qoldig'i ham ijobiy yoki salbiy deb baholanishi mumkin.

To'lov balansi holatiga baho berishda savdo balansi qoldig'i, joriy operatsiyalar balansi qoldig'i, kapital harakati va moliya balansi qoldig'i hamda rasmiy hisob kitoblar balansi qoldig'i alohida tahlil etiladi.

Savdo balansi qoldig'i o'zgarishiga baho berishda bu o'zgarishlar qaysi omillar ta'sirida ro'y berganligi e'tiborga olinadi. Masalan, manfiy qoldiq eksportning qisqarishi hisobiga ro'y bergan bo'lsa, bu holat milliy iqtisodiyotning raqobatbardoshligi pasayganligidan dalolat berishi va negativ hodisa deb qaralishi mumkin. Lekin bu holat mamlakatga to'g'ridan-to'g'ri investitsiyalar oqimi ko'payishi hisobiga importning o'sishi natijasida ro'y bergan bo'lsa milliy iqtisodiyotning zaiflashidan dalolat deb qaralmaydi.

Joriy operatsiyalar hisobi balansi, odatda, to'lov balansining ma'lumot beruvchi qoldig'i deb qaraladi. Chunki bu qoldiq bilan birga ichki iqtisodiy siyosatni cheklovchi tashqi iqtisodiy omil hisoblanishi bilan birga mamlakatning moliyalashtirishga ehtiyojini belgilaydi. Joriy operatsiyalar hisobi balansining musbat qoldig'i mamlakat boshqa davlatlarga nisbatan netto kreditor ekanligidan dalolat beradi, va aksincha manfiy qoldig'i (ya'ni joriy operatsiyalar hisobi balansining taqchilligi) mamlakat tovarlar va xizmatlarning netto-importi uchun to'lovlarni amalga oshirishga va transfert to'lovlarini moliyalashtirishga majbur bo'lgan sof qarzdorga aylanganligini anglatadi. Amalda joriy to'lov balansining musbat qoldig'iga ega mamlakat milliy jamg'armalarning bir qismini kapitalni ichki jamg'arishga yo'naltirish o'rniga mamlakat tashqarisiga investitsiyalaydi.

Kapital harakati va moliya balansi qoldig'i joriy operatsiyalar balansi holatining oynadagi aksi hisoblanadi, chunki real resurslar oqimini ko'rsatadi. SHuningdek joriy operatsiyalar balansi holati qisman «Sof xatolar va chetda qoldirishlar» moddasiga to'g'ri keladi.

Rasmiy hisob kitoblar balansi qoldig'i to'lov balansi umumiy (yakuniy) qoldig'ining kengroq tarqalgan nomlanishi bo'lib norezidentlarning mamlakatga

nisbatan likvidli talablarning ko'payishi (kamayishi) yoki xorijiy likvidli aktivlardagi mamlakat rasmiy zahiralarning ko'payishidan (kamayishidan) dalolat beradi. Bu qoldiq «Zahira aktivlari» moddasidan boshqa barcha moddalarni qamrab oladi.

Qayd qilingan valyuta kurslari sharoitida (1979 yilga qadar) rasmiy hisob kitoblar holatiga katta ahamiyat berilar edi, chunki uning taqchilligi mamlakatning boshqa davlatlar oldidagi majburiyatlarining ortganligini (yoki zahiralarning kamayganligini) anglatgani holda valyuta kursining barqarorligiga tahdid solar edi. Suzib yuruvchi valyuta kursining kiritilishi bilan umumiy to'lov balansi tushunchasini yo'qqa chiqardi, rasmiy zahiralari dinamikasi esa nafaqat rasmiy hisob kitoblar qoldig'ining oqibati, balki to'lov balansining boshqa bo'limlarida hisobga olingan oqimlaridagi o'zgarishlarning sababchisi ham bo'lib qoldi.

15.6. To'lov balansini makroiqtisodiy tartibga solish vositalari va usullari.

To'lov balansi muvozanatini ta'minlash uchun joriy hisoblar va kapital harakati qoldiqlari bir-birini aynan qoplashi zarur bo'ladi. Markaziy Bank valyuta intervensiyasini amalga oshirish chorasini ko'rmasa, va rasmiy valyuta zahiralari miqdorini o'zgartirmasa to'lov balansi hisoblarini valyuta kursining erkin tebranishi hisobiga o'zaro tartibga solish amalga oshiriladi.

Bunday sharoitda kapital oqib kelishi sababli milliy valyutaning qimmatlashuvi, kapital chiqib ketishi sababli esa uning arzonlashuvi ro'y beradi. Valyuta kursining erkin tebranishi to'lov balansining joriy va kapital hisoblarini avtomatik ravishda mutanosiblashtirish mexanizmi hisoblanadi.

Erkin tebranuvchi valyuta kursi tarafdorlari ta'kidlashicha, to'lov balansining ortiqchaligi yoki taqchilligi bunday vaziyatlarda tez orada barham topadi. Valyuta kurslarining erkin harakati to'lov balansining ortiqchaligi yoki kamomadini yo'qotadi.

Erkin tebranuvchi valyuta kurslari to'lov balansini tenglashtirishda katta imkoniyatlarga ega bo'lsada, kamchilikliklardan xoli emas. CHunonchi, bunday valyuta birinchidan, savdoning noaniqligi va qisqarishiga, ikkinchidan, savdo sharoitining yomonlashishiga, uchinchidan, beqarorlikka va boshqalarga olib keladi.

Agar Markaziy Bank rasmiy valyuta zahiralari vositasida chet el valyutasini sotib yoki sotib olib valyuta kursini erkin tebranishiga barham bersa valyuta kursining erkin tebranishi vositasida to'lov balansini tartibga solish zarurati yo'qoladi.

Bunda to'lov balansi taqchilligi Markaziy Bank rasmiy zahiralari qisqartirish hisobiga moliyalashtirilishi mumkin. Bunday vaziyatda ichki bozorda chet el valyutasi taklifi oshadi. Qayd etilgan operatsiya eksportga xos bo'lib kreditda plyus belgisi bilan (Markaziy Bankda xorijiy valyuta zaxirasi kamayishiga qaramasdan) hisobga olinadi. Ushbu tadbir natijasida ichki bozorda milliy valyuta taklifi kamayadi, uning almashinuv kursi nisbatan ko'tariladi va bu investitsiyalar hajmiga hamda iqtisodiy o'sishga salbiy ta'sir ko'rsatadi.

To'lov balansining aktiv-(musbat) qoldig'i esa Markaziy bankning rasmiy valyuta zahiralari miqdorining ortishiga olib keladi. Bunda Markaziy bank valyuta zaxiralarini to'ldirish uchun chet el valyutasini sotib olishi natijasida ichki bozorda milliy valyuta taklifi nisbatan oshadi, uning almashinuv kursi kamayadi, bu hol esa

iqtisodiyotga (investitsiyalar hajmi va iqtisodiy o'sishga) rag'batlantiruvchi ta'sir ko'rsatadi.

Markaziy bank tomonidan o'tkaziladigan bunday operatsiyalar rasmiy rezervlar bilan bo'ladigan operatsiyalar deyiladi. Bu operatsiyalar natijasida to'lov balansi qoldig'i nolga tenglashishi kerak.

To'lov balansining aktiv qoldig'i yoki taqchilligi mamlakat iqtisodiyoti xususiyatlariga qarab turlicha baholanishi mumkin.

Valyutasi xalqaro hisob-kitoblarda, hamda boshqa mamlakatlar zahira valyutasi sifatida foydalaniladigan mamlakatlar uchun to'lov balansi taqchil bo'lishi tabiiy hol hisoblanadi. Bunday mamlakatlar to'lov balansini uzoq muddat makroiqtisodiy tartibga solmasligi mumkin.

Milliy valyutasi jahon iqtisodiyotida zaxira valyutasi hisoblanmaydigan mamlakatlar Markaziy Banklaridan rasmiy valyuta zaxirasi cheklanganligi tufayli to'lov balansining uzoq muddatli taqchilligi bu rezervlarning sarflab bo'linishiga olib keladi. Bunday hollarda to'lov balansini makroiqtisodiy tartibga solinadi. Mamlakat savdo siyosati va valyuta almashinuv kursini o'zgartirishi choralarini qo'llab chet ellardagi o'z xarajatlarini kamaytiradi, yoki eksportdan o'z daromadlarini oshiradi.

Bunday tartibga solish natijasida baholar umumiy darajasining oshishi oqibatida aholi turmush darajasining pasayishi, milliy valyutaning qadrsizlanishi, iqtisodiyotning ayrim tarmoqlarida bandlilikning pasayishi ro'y berishi mumkin.

Valyuta rezervlari sarflab bo'lganligi, ilgari olingan chet el kreditlarini qaytarilish grafiklari buzilganligi tufayli bunday kreditlarni yana olish imkoniyatlari yo'qqa chiqqanligi sababli mamlakat to'lov balansi taqchilligining uzoq vaqt davom etishi to'lov balansi inqirozi deyiladi.

To'lov balansi inqirozini hal etishning yagona yo'li makroiqtisodiy tartibga solish hisoblanadi.

O'tish davri iqtisodiyotida xorijiy valyutaga spekulyativ talab oshishi Markaziy Bankni qiyin ahvolga solib qo'yadi. Chunki rasmiy valyuta zaxiralari bir vaqtning o'zida ham to'lov balansi taqchilligini ham ichki spekulyativ talabni qondirish uchun etarli bo'lmasligi mumkin.

Valyuta almashinuv kursini tartibga solish bu vaziyatdan chiqishning yagona yo'lidir.

Qisqa istiqbolda to'lov balansi qoldig'i jang'arish va investitsiyalar hajmlarini belgilovchi omillar (masalan byudjet soliq siyosati, foiz stavkalari) ta'sirida o'zgarishi mumkin.

Agar mamlakatda rag'batlantiruvchi fiskal siyosat yurgizilsa bu hol milliy jang'armalarning pasayishiga olib keladi. Bu o'z navbatida joriy operatsiyalar hisobi bo'yicha taqchillikka, kapital harakat hisobi bo'yicha musbat qoldiqqa olib keladi.

CHeklovchi fiskal siyosat milliy jang'armalar hajmlarini oshiradi, bu o'z navbatida kapital harakati hisobi bo'yicha taqchillikka, joriy operatsiyalar hisobi bo'yicha musbat qoldiqqa olib keladi.

Jahon foiz stavkalarining oshishi kapital harakati hisobi bo'yicha taqchillikka, joriy operatsiyalar hisobi bo'yicha musbat qoldiqqa erishishga olib keladi. Jahon foiz stavkalarining pasayishi esa aks natijalarga olib keladi.

Qisqacha xulosalar

To'lov balansi – mamlakatning dunyoning boshqa davlatlari bilan bo'lgan savdo va moliyaviy operatsiyalari aks ettirilgan hujjat. U ikki qismdan, joriy operatsiyalar va kapital harakati balansidan tashkil topgan.

Savdo balansi mamlakatning joriy tashqi savdo operatsiyalari bo'yicha tushumlar va xarajatlarni aks ettiradi. Mamlakat eksporti uning importidan ko'p bo'lsa joriy operatsiyalar balansi musbat qoldiqli bo'ladi.

Joriy operatsiyalar balansidagi o'zgarishlar ichki ishlab chiqarish va o'z navbatida ichki bandlilik bilan bog'liq.

Kapital harakati balansi aktivlarni sotish va sotib olish bo'yicha barcha xalqaro bitimlarni xarakterlaydi. Aktivlarni sotib olish xorijiy valyutaning chiqib ketishini, sotish esa kirib kelishini anglatadi.

Har qanday xalqaro bitimlar to'lov balansida ikki bir-birini muvozanatlovchi yozuv ko'rinishida qayd etilgani uchun hamjoriy operatsiyalar balansi va kapital harakati balansi qoldiqlari o'ga teng bo'ladi.

To'lov balansi taqchilligi rasmiy zaxiralarning qisqarishi hisobiga qoplansa uning aktiv saldosi rasmiy zaxiralarning o'sishiga olib keladi.

Qayd etilmagan valyuta kursi sharoitida tildov balansi valyuta kursining o'zgarishi hisobiga muvozanatlashadi.

Milliy valyutasi jahon iqtisodiyotida zaxira valyutasi hisoblanmaydigan mamlakatlar Markaziy banklaridan rasmiy valyuta zahirasi cheklanganligi tufayli to'lov balansining uzoq muddatli taqchilligi bu rezervlarning sarflab bo'linishiga olib keladi. Bunday hollarda to'lov balansini makroiqtisodiy tartibga solinadi.

Qayd etilgan valyuta kursi tizimida to'lov balansini tartibga solish uchun tashqi savdo siyosati, pul kredit va fiskal siyosat vositalaridan foydalaniladi.

Nazorat va muhokama uchun savollar

1. Mamlakat to'lov balansi necha qismdan iborat va ularda nimalar qayd etiladi?
2. To'lov balansini tuzishda ikki bor yozuv printsipi nimani anglatadi?
3. Joriy operatsiyalar balansida aks ettiriladigan operatsiyalarni sanab bering.
4. Kapital harakati balansining mohiyatini tushuntirib bering.
5. To'lov balansi tarkibiy qismlari o'rtasidagi bog'liqlikni tushuntirib bering.
6. To'lov balansi taqchilligi va inqirozi bir xil tushunchalarmi?
7. Erkin tebranuvchi valyuta kursi tizimida to'lov balansi qay yo'sinda barqarorlashadi?
8. To'lov balansini makroiqtisodiy tartibga solish deganda nimani tushunasiz? Bunda qanday vositalardan foydalaniladi?
9. To'lov balansi tahlili makroiqtisodiy jarayonlar to'g'risida qanday ma'lumotlar olish imkonini beradi?

Asosiy adabiyotlar

1. Агапова Т.А.Серегина С.Ф. Макроэкономика:Учебник.-7-е изд.перераб. и доп.-М.:Издательство “Дело и сервис”, 2005. 338- 357 с.с.

2. Ахмедов Д.К., Ишмухамедов А.Э., Жумаев К., Джумаев З.А. «Макроиктисодиёт» Т.: Ўзбекистон Ёзувчилар уюшмаси Адабиёт жамғармаси нашриёти 2004, 182-193 б.б.
3. Международные валютно-кредитные и финансовые отношения.: Учебник/ Под ред. Л.Н.Красавиной., М., Финансы и статистика» 2003, 122-161 с.с.
4. Международные экономические отношения.: Учебник / Под редакцией А.И. Евдокимова., М., “Проспект”, 2004., 201-231 с.с.
5. Тарасевич Л.С., Гребников П.И., Леусский А.И. Макроэкономика: Учебник. - 5-е изд. , М.: Юрайт-Издат, 2004., 408-414 с. с.

16-BOB. VALYUTA KURSI

16.1. Valyuta va jahon valyuta tizimi tushunchasi

Xalqaro valyuta munosabatlari pulning xalqaro to'lov jarayoniga xizmat qilishi jarayonida vujudga keladi. U tashqi savdo bilan birga paydo bo'ldi va rivojlanishning uzoq yo'lini bosib o'tdi. Tarix davomida jahon puli va xalqaro hisob-kitob shakllari o'zgardi. Bir vaqtda valyuta munosabatlari ahamiyati o'sdi va ularning nisbatan mustaqil darajasi oshdi. Tovarlar, xizmatlar, kapitallar va ishchi kuchi harakati mamlakatdan mamlakatga ko'chadigan pul massalari oqimi yordamida amalga oshadi. Bu harakatni tartibga solish zarurligi xalqaro valyuta tizimi va jahon valyuta tizimlarining shakllanishiga olib keldi. **Valyuta – keng ma'noda mamlakat pul birligini (masalan, so'm, dollar, marka, funt-sterling va hokazo) anglatadi. Qisqa ma'noda valyuta atamasi chet davlatlarning pul belgisi ma'nosida qo'llaniladi. Har bir milliy bozor xususiy milliy valyuta tizimiga ega.**

Milliy valyuta tizimi bazasida jahon bozori rivojlanishi natijasida tarkib topadigan va davlatlararo kelishuvlar bilan mustahkamlangan xalqaro valyuta munosabatlarini tashkil qilish shakli bo'lgan jahon valyuta tizimi amal qiladi.

Mamlakatlar o'rtasida tovar va xizmatlar oqimi ko'paygani sari pul vositalarini ayirboshlashi ham tobora oshib boradi, o'zaro hisob-kitoblardagi nomutanosiblik muammolari yuzaga keladi. Bularning barchasi jahon valyuta tizimining barpo etilishiga ob'ektiv shart-sharoitlar yaratadi. Uning maqsadi - mamlakatlar o'rtasidagi barcha turdagi bitimlarni amalga oshirishni tartibga solishdan va shuningdek, bu ishlarni tezlashtirishdan iborat. SHunday qilib, **jahon valyuta tizimi - bu, xalqaro ayirboshlashning barcha shakllariga xizmat qilishga va ularning samarali rivojlanishini ta'minlashga qaratilgan mamlakatlar o'rtasidagi valyuta munosabatlarining yig'indisidir.** Xalqaro iqtisodiy munosabatlarning tarkibiy qismi sifatida u quyidagilarni o'z ichiga oladi:

1. Xalqaro bitimlarda foydalaniladigan to'lov va kredit vositalarini (oltin, eng rivojlangan mamlakatlarning milliy valyutalari, xalqaro pul birliklari);
2. Valyuta kurslarini o'rnatish va saqlab turish mexanizmini;
3. Valyuta bozorining ishlash tartibini;
4. Xalqaro hisob-kitoblarni amalga oshirish tartib va qoidalarini;
5. Valyuta yordamida tartibga solish va nazorat qilish tizimini;
6. Valyuta munosabatlarini tartibga solib turuvchi va jahon valyuta tizimining barqaror faoliyatini ta'minlovchi xalqaro tashkilotlar tizimi (Xalqaro valyuta fondi, Umumjahon banki, Evropa tiklanish va taraqqiyot banki).

Hozirgi zamonda xalqaro hisob-kitoblarda va kreditlashda asosan uch xil ko'rinishdagi pul vositalari ishlatiladi:

- oltin, hozirda o'zining asosiy to'lov va hisob-kitob vositasi xususiyatini yo'qotgan bo'lsada, ammo ko'pchilik valyuta zaxiralarining sezilarli qismini tashkil etadi va muhim tashqi savdo operatsiyalariga xizmat qilish va kreditlashni kafolatlash uchun ishlatiladi;

- jahonda asosiy o'rin tutuvchi rivojlangan mamlakatlarning milliy valyutalari (AQSH dollari, EVRO, Ingliz funt-sterlengi, Yaponiya ienasi va boshqalar);

- xalqaro pul birliklari.

Bunday pul birliklariga shu paytga qadar foydalanilgan EKYU, SDR misol bo'la oladi. Ular barcha mamlakatlar tomonidan tashqi savdo operatsiyalarini amalga oshirishda ishlatiladi. Xorijda kreditlash va investitsiyalashda, chet ellik ishchi kuchi mehnatiga, shuningdek, mamlakat valyuta zaxiralarini yaratishda qo'llaniladi.

Xalqaro valyuta yoki xalqaro to'lov-hisob va kreditlash vositalariga javob berishi kerak bo'lgan talab ularning konvertirlashuvi hisoblanadi. **Valyuta konvertirlashuvi** deganda uni boshqa xorijiy valyutalarga almashish qobiliyati tushiniladi. Hozirgi paytda ular erkin konvertirlanadigan, qisman konvertirlanadigan va konvertirlanmaydigan valyutalarga ajratiladi.

Erkin konvertirlanadigan valyuta – bu, amaldagi kurs bo'yicha har qanday boshqa xorijiy valyuta erkin va cheklanmagan miqdorda ayirboshlanadigan valyutadir. Bunga misol qilib AQSH, Evropa hamjamiyatiga a'zo mamlakatlar, YAponiyalar valyutalarini kiritish mumkin.

Qisman konvertirlanadigan valyuta – bu, faqat ba'zi xorijiy valyutalarga almashtiriladigan va xalqaro to'lov oborotini qisman qamrab oladigan milliy valyutadir.

Konvertirlanmaydigan valyuta – bu, faqatgina ichki to'lovlarga xizmat qiladigan va xorijiy valyutaga ayirboshlanmaydigan milliy valyutadir.

Konvertirlashni **ichki va tashqi** konvertirlashga ham ajratish mumkin. Ichki konvertirlash rezidentlarining mamlakat ichkarisida xorijiy valyutani sotib olishi, uni saqlab turishi va u bilan ayrim operatsiyalarni olib borishini imkoniyatini aks ettiradi. Tashqi konvertirlashda xorijda to'lovlarni amalga oshirishga va moliyaviy aktivlarni ushlab turishga ruxsat etiladi. Valyutalarni konvertirlash ko'pgina mamlakatlar olib borayotgan iqtisodiy siyosatlarining muhim maqsadi hisoblanadi.

16.2. Valyuta bozorini davlat tomonidan tartibga solish usullari

Bozordagi talab va taklif ta'siri natijasida vaqti-vaqti bilan valyuta kurslari o'zgarib turadi. Davlat valyuta kurslarini barqororlashtirish uchun valyuta bozorining amal qilishiga bevosita yoki bilvosita aralashishi zarur. Buning bir qator usullari mavjud:

1. **Zaxiralardan foydalanish.** Valyuta kursini mustahkamlashning ko'proq qo'llaniladigan usuli - rasmiy zaxiralar bilan bozorda manipulyatsiya qilish hisoblanadi. O'z-o'zidan aniqki, valyuta zaxiralari alohida mamlakatlar ixtiyoridagi chet mamlakatlar valyutalarining zaxirasidir (Masalan, AQSH dollari, EVRO va h.k.).

2. **Savdo siyosati.** Valyuta bozoriga ta'sir ko'rsatishning boshqa tadbirlariga savdo va moliyaviy oqimlar ustidan to'g'ridan-to'g'ri nazorat qilishni kiritish mumkin. Masalan, AQSH dollarining etishmasligi sharoitida valyuta kursini tegishli darajada importni cheklash hisobiga ushlab turish mumkin. Xususan import hajmi boj yoki import kvotalarini kiritish bilan qisqarishi mumkin. Boshqa tomondan mamlakat hukumati eksport uchun milliy ishlab chiqaruvchilarga subsidiya berib, shu orqali xorijiy valyuta taklifini ko'paytirishi mumkin. Bu tadbirlardan foydalanishda vujudga keladigan asosiy muammo shundan iboratki, u jahon savdosi hajmini qisqartiradi,

uning tarkibini va savdo aloqalarini o'zgartirib yuboradi, iqtisodiy maqsadga muvofiqlikning buzilishiga hissasini qo'shadi. Buning oqibatlarini hisobga olmaslik mumkin emas.

3. **Valyuta nazorati.** Boshqa muqobil variant valyuta nazorati hisoblanadi. Valyuta nazorati sharoitida hukumat milliy eksportyorlar olgan barcha tegishli chet el valyutalarini davlatga sotish talabi bilan ularning etishmasligi muammosini hal qilishi mumkin. Keyin, hukumat o'z navbatida chet el valyutasining bu zaxirasini turli milliy importyorlar o'rtasida taqsimlaydi. SHu yo'l bilan hukumat milliy importni, milliy eksport hisobidan olingan chet el valyutasi miqdoriga cheklaydi.

Valyuta nazorati tizimi bir qator kamchiliklarga ega. Birinchidan, savdo cheklashlari (boj, kvota, eksportga subsidiya) kabi valyuta nazorati nisbiy ustunlik tamoiliga asoslangan xalqaro savdoning tarkib topgan aloqalarini buzadi. Ikkinchidan, etarli bo'lmagan valyuta resurslari ustidan valyuta nazorati jarayoni, so'zsiz, alohida importyorlarni kamsitilishi bilan bog'liq. Uchinchidan, nazorat tadbirlari iste'molchining tanlash erkinligiga tajovuz qilish hisoblanadi.

4. **Ichki makroiqtisodiy tartibga solish.** Valyuta kursi barqarorligini ushlab turishning oxirgi vositasi ichki soliq yoki pul siyosatidan shunday foydalanish hisoblanadiki, bunda tegishli chet el valyutasining etishmasligi bartaraf qilinadi. Masalan, cheklovchi soliq va pul kredit siyosati tadbirlari mamlakat milliy daromadini boshqa bir davlat milliy daromadiga nisbatan pasaytiradi. CHunki, import miqyosi milliy daromad darajasiga to'g'ridan-to'g'ri bog'liq bo'lib, bu o'sha boshqa davlat buyumlariga va demak, xorijiy valyutaga talabning cheklanishiga olib keladi.

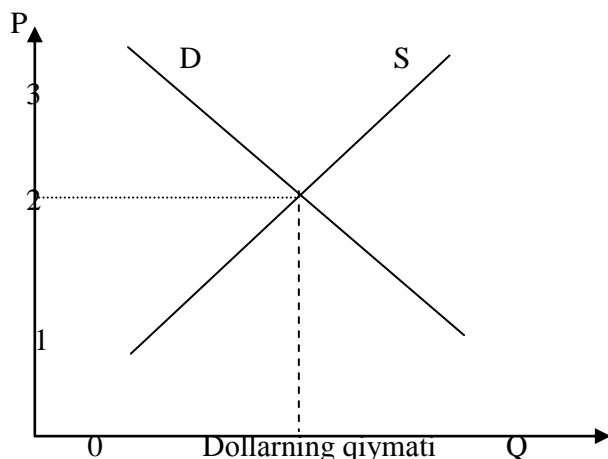
16.3. Valyuta kursi va uni belgilovchi omillar

Barcha xalqaro bitimlar valyutalarni ayirboshlash orqali olib borilishi tufayli har qanday ayirboshlashda bo'lgani kabi valyuta bahosini yoki valyuta kursini aniqlash zaruriyati paydo bo'ladi. Shunday qilib, **valyuta kursi – bu, bir mamlakat pul birligining boshqa mamlakatlar pul birligida ifodalangan bahosidir.** Valyuta kursini o'rnatish **kotirovkalash** deb ataladi. U to'g'ri va teskari kotirovkalashga ajratiladi. Agar xorijiy valyuta birligining bahosi milliy valyutada ko'rsatilsa, bunga to'g'ri kotirovkalash deb ataladi. Masalan, 1 AQSH dollari 975 so'mga, 1 Rossiya rubli 32 so'mga teng va hakoza. Teskari kotirovkalashda milliy valyutaning bir birligiga to'g'ri keladigan xorijiy valyutaning miqdori o'rnatiladi. Masalan, 1 o'zbek so'mi 0,001025 AQSH dollariga to'g'ri keladi. Dunyoning ko'p mamlakatlarida, shu jumladan, O'zbekistonda ham to'g'ri kotirovkalash qabul qilingan. Valyuta bozoridagi talab va taklifni solishtirish natijasida valyutaning bahosi yoki kursi aniqlanadi. O'zbek so'mining kursi O'zbekiston valyuta birjasida o'rnatiladi, uning ishtirokchilari valyuta operatsiyalarini olib borish huquqiga ega bo'lgan banklar hisoblanadi. Shu bilan birga, turli pul birliklari uchun valyuta kurslarini o'rnatish jarayonida bozor kuchlarining ta'sir etish darajasi bir xil emas. Bu ta'sir kuchiga bog'liq holda valyuta kurslarini qabul qilishning bir-biridan farq qiluvchi ikki varianti mavjud.

1. Talab va taklifga asosan aniqlanadigan egiluvchan yoki erkin suzib yuruvchi valyuta kursi tizimi.

2. Davlat aralashuvi asosida aniqlanadigan qat'iy belgilangan valyuta kursi tizimi.

Erkin suzib yuruvchi valyuta kurslari talab va taklif asosida aniqlanadi. Masalan, bir o'zbek so'mining AQSH dollariga almashishini qarab chiqamiz. Milliy valyuta kursining pasayishi natijasida dollarga talab kamayadi va taklif esa oshadi (32-chizma).



32-chizma. Xorijiy valyuta bozori

Dollarga bo'lgan talabning kamayishi D to'g'ri chizig'ida berilgan. Bu shuni ko'rsatadiki, agarda dollar o'zbekistonliklar uchun arzon bo'lsa, amerika tovarlari ham ular uchun arzon bo'ladi va bu, o'z navbatida, ularning amerika tovarlariga bo'lgan talabini oshiradi.

Dollarning taklifi (S) kamaysa, so'mda belgilangan dollarning qiymati oshadi (ya'ni, dollarda belgilangan so'mning qiymati pasayadi). Bunday vaziyatlarda amerikaliklar ko'proq o'zbek tovarlarini sotib olish imkoniyatiga ega bo'ladi. Chunki, so'mning dollarga nisbatan qiymati pasaysa, u o'z navbatida o'zbek tovarlarining narxi ham pasayganini bildiradi va oqibatda ko'proq o'zbek tovarlarini sotib olish imkoni paydo bo'ladi.

O'zbek tovarlarini sotib olish jarayonida ular AQSH dollarini valyuta bozoriga olib chiqadi, chunki, o'zbek tovarlarini sotib olish uchun dollarni so'mga almashtirishadi. Dollarga bo'lgan talab va taklifning kesishgan nuqtasi dollarning so'mdagi qiymatini bildiradi.

Agarda, dollarning so'mdagi qiymati oshsa, so'm qiymatining pasayganligini yoki qadrsizlanganligini ko'rsatadi. Aksincha, agarda dollarning so'mdagi qiymati pasaysa, so'm qiymatining oshganligini yoki so'mning qimmatlashganligini ko'rsatadi. Bir birlik xorijiy valyutani sotib olish uchun kam miqdorda milliy valyuta sarf qilish milliy valyutaning qimmatlashuvini bildiradi. Agarda, dollarga nisbatan so'm qadrsizlansa, dollar so'mga nisbatan qimmatlashadi.

Qayd etilgan valyuta kursi – bu, xorijiy valyutada ifodalangan, davlat tomonidan rasmiy o'rnatilgan milliy pul birligining bahosi bo'lib, unga valyuta bozorida talab va taklifning o'zgarishi bevosita ta'sir qilmaydi.

Qayd qilingan valyuta kursi tizimi tarafdorlari ta'kidlaydilarki, undan foydalanish xalqaro savdo va moliya bilan bog'liq bo'lgan tahlika va noaniqlikni kamaytiradi. Qayd qilingan valyuta kurslarini qo'llash o'zaro foydali savdo va moliyaviy operatsiyalar hajmini kengaytirishga olib keladi. Ammo, qayd qilingan valyuta kurslari tizimining hayotga layoqatliligi o'zaro aloqalar jarayondagi ikki sharoitga bog'liq:

- zahiralarining mavjudligi;
- o'z hajmi bo'yicha sezilarsiz kamyoblik yoki to'lov balansi aktivlarining tasodifiy vujudga kelishi. Katta va doimiy kamyobliklar mamlakat zaxiralarini yo'qqa chiqarishi mumkin.

Xulosa qilib aytganda, valyuta kurslarining talab va taklif ta'siri ostida shakllanish darajasi, o'z-o'zicha kurslar o'rtasidagi nisbatlarga ta'sir etuvchi real jarayonlarni aniqlab bera olmaydi. Chet el valyutalariga talab va taklifga, demak, valyuta kurslariga mamlakatdagi ham ichki va ham tashqi iqtisodiy munosabatlar majmui bevosita yoki bilvosita ta'sir ko'rsatadi.

Valyuta kurslarining o'zgarishiga bir qator omillar ta'sir ko'rsatadi. Ularni qisqacha qarab chiqamiz:

1. Iste'molchilar didining boshqa mamlakat buyumlariga nisbatan o'zgarishi.
2. Turli mamlakatlarda daromadlardagi nisbiy o'zgarishlar..
3. Bahodagi nisbiy o'zgarishlar.

4. Nisbiy real foiz stavkalari. Faraz qilamiz, AQSH inflyatsiyani quvib o'tish maqsadida « qimmat pul» siyosatini amalga oshira boshlaydi. Natijada, real foiz stavkalari (inflyatsiya sur'atini hisobga olib o'zgartirilgan (korrektirovka qilingan) foiz stavkalari) AQSHda boshqa mamlakatlar, masalan, Buyuk Britaniyaga qaraganda ko'tariladi. Britaniyalik jismoniy shaxs va firmalar ishonch hosil qiladiki, AQSH moliyaviy vositalarni qo'yish uchun juda jozibador va qulay joyga aylanadi. Amerika moliyaviy aktivlariga talabning bu ko'payishi Angliya funti taklifining kengayganligi va shu sababli dollar qiymati o'sganligini bildiradi.

5. Spekulyatsiya.

Dollar kursi pasayishi, funt kursi esa, aksincha ko'tarilishi to'g'risidagi prognozlar natijasida dollarni ushlab turuvchilar ularni funtga aylantirishga harakat qiladi va shu bilan funtga bo'lgan talabni oshiradi. Bu almashish, dollar kursining pasayishini va funt kursining oshishini keltirib chiqaradi.

O'tish davri iqtisodiyotida xorijiy valyutaga spekulyativ talab oshishi Markaziy Banklarni qiyin ahvolga solib qo'yadi. Chunki rasmiy valyuta zahiralarini bir vaqtning o'zida ham to'lov balansi taqchilligini ham ichki spekulyativ talabni qondirish uchun etarli bo'lmasligi mumkin.

Valyuta almashinuv kursini tartibga solish bu vaziyatdan chiqishning yagona yo'lidir.

Nominal va real valyuta kurslari o'zaro farqlanadi. Nominal valyuta kursi valyutalarning almashinuv kursi deyiladi. Yuqorida biz aynan nominal valyuta kursi haqida fikr yuritdik.

Real valyuta kursi ikki mamlakatda ishlab chiqarilgan tovarlarning nisbiy bahosidir.

Real valyuta kursi bir mamlakat tovarlari boshqa mamlakat tovarlariga almashishi mumkin bo'lgan nisbatni ko'rsatadi, shu tufayli u **savdo sharoiti** ham deb yuritiladi.

Nominal va real valyuta kurslari o'rtasidagi nisbat quyidagi ko'rinishga ega.

$$Er = En \frac{Pd}{Pt}$$

Bu erda : Er – real valyuta kursi; En - nominal valyuta kursi ;

Rd – milliy valyutada ko'rsatilgan ichki baholar darajasi (indeksi);

Rt – xorijiy valyutada ko'rsatilgan chet eldagi baholar darajasi (indeksi).

Har ikkala mamlakatdagi baholar darajasi (indeksi) bir xil bazis yilga nisbatan berilgan. Real valyuta kursining ko'tarilishi (pasayishi) bu mamlakat tovarlari raqobatbardoshligining pasayganligi (oshganligi) to'g'risida guvohlik beradi.

Pul nafaqat muomala yoki to'lov vositasi, balki jamg'arish vositasi ham hisoblanadi. Iflyatsiya sharoitida jamg'arish vositasi sifatida milliy valyutadan emas, balki xorijiy valyutadan foydalaniladi.

Valyuta bozori, depozitlar (qo'yilmalar) va qimmatbaho qog'ozlar bozori bilan bevosita aloqaga ega. Bunda asosan foiz me'yorlari asosiy ahamiyatga ega. Agarda, foiz me'yorlari baholar o'sishini qoplasa, mijozlar esa moliya institutlariga ishonch hosil qilishsa, jamg'arma bozori valyuta bozoriga asosiy raqobatchi bo'lishi mumkin. Ko'pgina mamlakatlarning statistik kuzatishlaridan shu ma'lum bo'lganki, depozitlar va qimmatbaho qog'ozlar bozoridagi operatsiyalar o'sishi bilan, valyuta bozorlariga iste'molchilar tomonidan bo'ladigan ta'sir o'z-o'zidan kamayadi.

Sarmoyachilar qanday qilib bo'lsa ham o'zlarining vaqtincha bo'sh turgan resurslaridan unumli foydalanish va shuningdek, nafaqat o'z resurslaridan, balki xorij aktivlaridan ham foydalanish yo'llarini izlashadi. Chunki, jahon moliya bozorining asosiy qismini kapital aktivlar tashkil etadi.

Agarda, depozit stavkalarini oshsa, pul oqimi valyuta kursining oshishiga olib keladi. Xorijiy sarmoyadorlar uchun, ya'ni, ushbu mamlakat depozitiga o'z sarmoyalarini qo'yishni xohlovchilar uchun ularning valyutalari foiz stavkalaridan keladigan foydadan ko'ra qimmatliroq bo'ladi.

164. Xarid qobilyati pariteti

Bu savolda nominal kurslarga xarid qobilyati pariteti qanday ta'sir ko'rsatishi mumkinligini ko'rib chiqamiz.

Xarid qobilyati pariteti kontsepsiyasi narxlarning tenglashuvi nazariyasiga asoslanadi. Ya'ni, bir xil tovar turli joylarda har xil narxlarda sotilishi uzoq davom etmaydi. Agarda, AQSH dollariga mamlakat ichida chet mamlakatlarga nisbatan ko'proq mahsulot sotib olish mumkin bo'lsa, u holda mamlakat ichkarisida sotib olingan mahsulotni chetga sotish orqali foyda olish mumkin. Oqibatda foyda olish maqsadida xorijga tovar olib chiqish ko'payadi va baholar tenglashishiga sabab bo'ladi.

Xarid qobiliyati pariteti kontseptsiyasiga ko'ra valyuta kursi doimo turli mamlakatlarda baholar darajasining o'zgarishi natijasida kelib chiqadigan farqni qoplash uchun zarur bo'lgan darajada o'zgaradi. YA'ni:

$$r = \frac{Pd}{Pt}$$

Bu erda: r — xorijiy valyutaning milliy valyutadagi bahosi;

Pd — ichki baholar darajasi; Pt — chet eldagi baholar darajasi.

Valyuta kurslarining oshishi mamlakatlar eksport imkoniyatlarini yomonlashtiradi. Valyuta kurslarining beqarorligi tashqi iqtisodiy aloqalarga salbiy ta'sir ko'rsatadi. Uning tebranishi xalqaro bitimlarda noaniqlik va tahlika darajasini ko'paytiradi. Shu sababli valyuta kursi ham mamlakat ichida va xalqaro munosabatlarda tartibga solishning muhim ob'ekti hisoblanadi. Davlat bevosita tartibga solish vositasi sifatida valyuta intervensiyasi va diskont siyosatidan foydalanish mumkin.

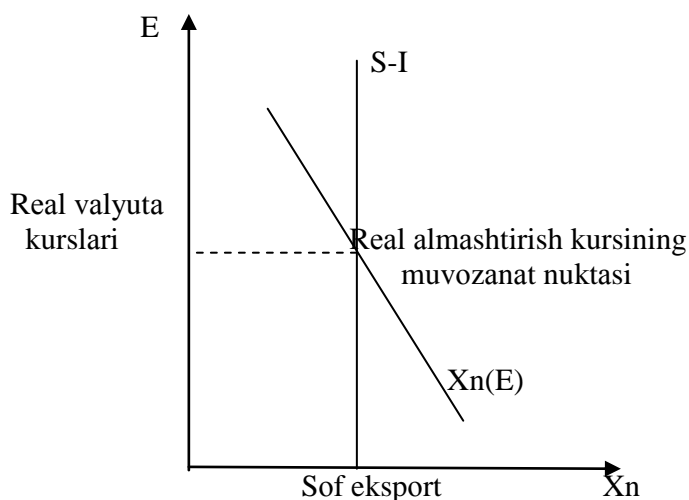
Diskont siyosatida bank hisob stavkasini oshirib yoki tushirib chet el kapitallari kirishi yoki chiqib ketishiga ta'sir ko'rsatishi mumkin. Tartibga solishning ko'proq universal usuli valyuta intervensiyasi hisoblanadi. Bunda Markaziy banklar taklifi etarli bo'lmagan, kursi esa yuqori bo'lgan chet el valyutalarini sotadi, ularni taklif ortiqcha va kursi past bo'lganda sotib oladi. Bu bilan talab va taklifni tenglashtirib, milliy valyuta kursi tebranish chegarasini cheklaydi.

Valyuta intervensiyasini qo'llash zaxira valyuta fondining miqdori bilan cheklanadi, shu sababli valyutalarni sotish, albatta, ularni sotib olish bilan almashtirib turilishi lozim.

16.5. Makroiqtisodiy siyosatning nominal va real valyuta kurslariga ta'siri

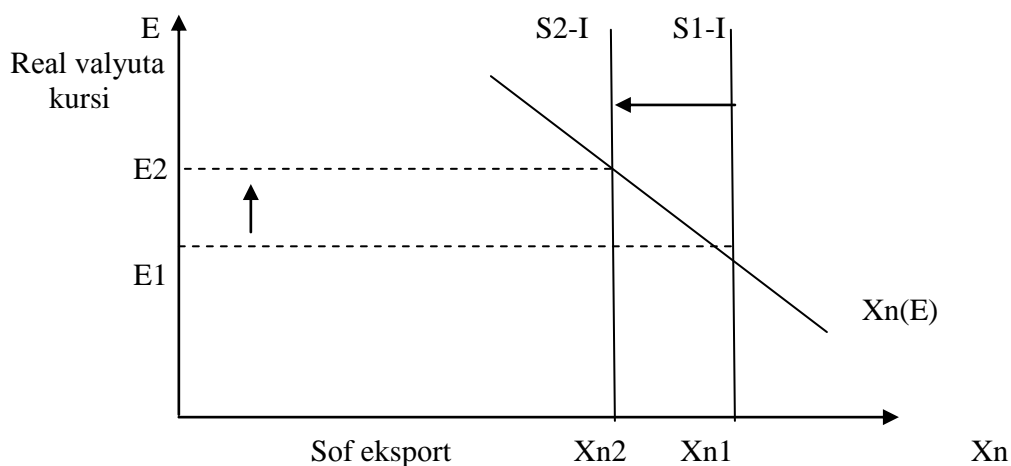
Real valyuta kurslari jamg'arma va sarmoyalar o'rtasidagi farqni ko'rsatuvchi vertikal to'g'ri chiziq va sof eksport miqdorini ko'rsatuvchi, o'ngdan pastga egilgan egri chiziq kesishgan nuqtada tenglikka erishadi (33-chizma). Ushbu nuqtada xorijga kredit berish sifatida ko'rsatilgan milliy valyuta taklifi, xorijliklarning ushbu mamlakatdan sof eksportni sotib olishi uchun zarur bo'ladigan milliy valyuta talabi bilan kesishadi. Bu shuni bildiradiki, real valyuta kursi kapital bilan bo'ladigan operatsiyalar bo'yicha milliy valyuta taklifini joriy operatsiyalar uchun unga bo'lgan talabni tenglashtiradi.

Davlat xarajatlarining oshishi (yoki soliqlarning kamayishi) milliy jamg'armalarni kamaytiradi va (S-I) egri chiziq chapga suriladi (34-chizma). Bu siljishlar xorijiy investitsiyalar uchun milliy valyuta taklifining kamayishini ko'rsatadi.



33- chizma. Real almashinuv kursidagi muvozanat

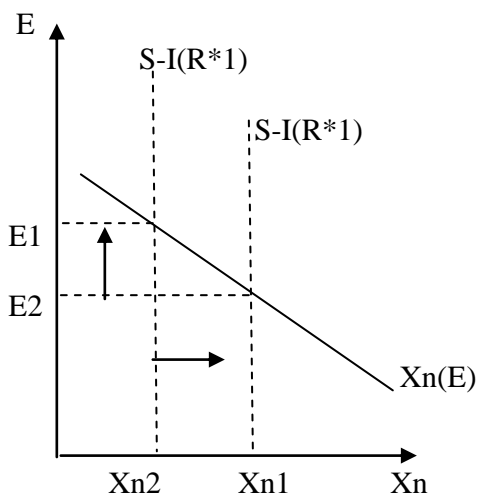
Valyuta taklifining qisqarishi uning real almashtirish kursini oshiradi. Natijada, milliy mahsulotlar xorijliklarnikiga nisbatan qimmatlashadi. Bu esa, o'z navbatida, eksportning qisqarishiga va importning oshishiga olib keladi. Oqibatda joriy operatsiyalar hisobida taqchillik paydo bo'ladi. Agarda, soliqlarning kamayishi investitsiyalarning oshishiga olib kelsa, milliy jamg'armalar hajmi o'zgarmasa ham (S-I) egri chizig'i yana chapga siljiydi.



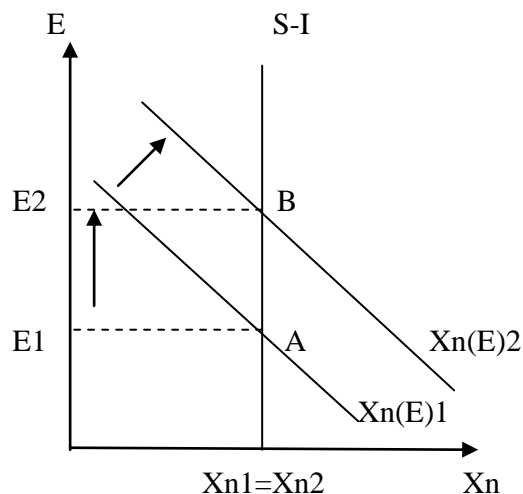
34-chizma. Valyuta taklifidagi o'zgarishlarning real almashtirish kursiga ta'siri

Investitsion soliq kreditlari ushbu mamlakatga investitsiyalar kiritishni xorijiy sarmoyadorlar uchun foydali bo'lishiga olib keladi. Bu esa muvozanatli real valyuta kursini oshiradi va to'lov balansida taqchillikni keltirib chiqaradi.

CHet mamlakatlardagi rag'batlantiruvchi byudjet-soliq siyosati bu mamlakatlardagi jamg'armalar darajasini kamayishiga olib keladi. Bu esa xalqaro foiz stavkasini oshiradi va kichik ochiq iqtisodiyotdagi investitsiyalar darajasini kamaytiradi.



35-chizma. Byudjet - soliq siyosatining real almashtirish kurslariga ta'siri



36-chizma. Importdagi o'zgarishlarning eksportga ta'siri

Bunday vaziyatlarda xorijga sarmoya qo'yish uchun taklif qilinayotgan milliy valyuta ko'payadi va (S-I) egri chizig'i o'ngga suriladi (35-chizma). Natijada muvozanatli real almashtirish kursi pasayadi, milliy mahsulotlar arzonlashadi va sof eksport ko'payadi.

Importga tarif yoki kvotalar joriy qilish siyosati sof eksportning oshishiga olib keladi va bu hol grafikda $X_n(E)1$ egri chizig'ini $X_n(E)2$ holatiga siljishi sifatida namoyon bo'ladi (36-chizma).

Natijada muvozanatli real valyuta kursi oshadi, milliy mahsulotlar qimmatlashadi va sof eksport kamayadi.

Shunday qilib, mamlakat ichki bozorini chet el raqobatchilaridan himoya qilish maqsadida olib boriladigan proteksionistik savdo siyosati joriy operatsiyalar hisobi va kapital harakati hisobiga ta'sir qilmaydi. Ammo, u muvozanatli real valyuta kursini oshiradi va tashqi savdo miqdorini kamaytiradi. Sof eksport o'zgarmagan bo'lsa ham B nuqtadagi eksport va import hajmi A nuqtadagi eksport va import hajmidan kam bo'ladi. Importga cheklashlarni joriy qilish ichki narxlar darajasi (Pd)ning oshishiga olib keladi.

Shuning uchun ham uzoq davrda nominal valyuta kursi (En) narxlar oshishiga teng tarzda kamayadi. Natijada, o'sgan muvozanatli real valyuta kursi E2 nuqtada barqarorlashadi, ya'ni sof eksport kamayishi ortidan E1 nuqtaga qadar pasaymaydi. Baholar darajasining ko'tarilishiga javoban nominal valyuta kursining pasayishi sotib olish qobiliyati paritetini tiklaydi.

Qisqacha xulosalar

Jahon valyuta tizimi - xalqaro ayirboshlashning barcha shakllariga xizmat qilishga va ularning samarali rivojlanishini ta'minlashga qaratilgan mamlakatlar o'rtasidagi valyuta munosabatlarining yig'indisidir.

Valyuta konvertirlashuvi deganda uni boshqa xorijiy valyutalarga almashish qobiliyati tushuniladi. Erkin konvertirlanadigan valyuta – bu, amaldagi kurs bo'yicha

har qanday boshqa xorijiy valyuta erkin va cheklanmagan miqdorda ayirboshlanadigan valyutadir. Bunga misol qilib AQSH, Evropa hamjamiyatiga a'zo mamlakatlar, Yaponiyalar valyutalarini kiritish mumkin.

Davlat valyuta kurslarini barqarorlashtirish uchun valyuta bozoriga ta'sir qilishning rasmiy zaxiralarni tartibga solish, savdo siyosati, valyuta nazorati va ichki makroiqtisodiy tartiga solish kabi usullaridan foydalanadi..

Valyuta kursi mamlakat pul birligining boshqa mamlakatlar pul birligida ifodalangan bahosidir.

Erkin tebranuvchi valyuta kursi talab va taklif asosida aniqlanadi.

Qayd etilgan valyuta kursi – xorijiy valyutada ifodalangan, davlat tomonidan rasmiy o'rnatilgan milliy pul birligining bahosi bo'lib, unga valyuta bozorida talab va taklifning o'zgarishi ta'sir qilmaydi.

Xarid qobiliyati pariteti kontseptsiyasiga ko'ra valyuta kursi doimo turli mamlakatlarda baholar darajasining o'zgarishi natijasida kelib chiqadigan farqni qoplash uchun zarur bo'lgan darajada o'zgaradi

Valyuta taklifining qisqarishi uning real almashtirish kursini oshiradi.

Importga tarif yoki kvotalar joriy qilish siyosati sof eksportning oshishiga olib keladi . Natijada muvozanatli real valyuta kursi oshadi, milliy mahsulotlar qimmatlashadi va sof eksport kamayadi.

Mamlakat ichki bozorini chet el raqobatchilaridan himoya qilish maqsadida olib boriladigan proteksionistik u muvozanatli real valyuta kursini oshiradi va tashqi savdo miqdorini kamaytiradi. Valyuta kurslarining o'zgarishiga, shuningdek bir qator tashqi va ichki omillar va ular o'rtasidagi nisbat ta'sir ko'rsatadi.

Nazorat va muhokama uchun savollar

1. Valyuta tizimining mohiyatini va uning tarkibiy qismlarini aytib bering
2. Valyuta bozori davlat tomonidan qaysi usullar bilan tartibga solib turiladi?
3. Ichki va tashqi konvertirlash tushunchalariga izoh bering.
4. Valyuta kursi nima va uni qanday omillar belgilaydi?
5. Foiz stavkasi va valyuta kursi o'rtasida qanday bog'lig'lik bor?
6. Nominal va real valyuta kurslariga izoh bering.
7. Xarid qobiliyati pariteti atamasining mohiyati nimadan iborat?
8. Real valyuta kursi makroiqtisodiy siyosat ta'sirida qay tarzda o'zgartiriladi va uning milliy iqtisodiyotga ta'siri qanday?
9. Proteksionizm siyosatining valyuta kursiga ta'sirini qanday baholaysiz?
10. Valyuta kursi o'zgarishining yalpi talab va yalpi taklif hajmiga ta'siri mexanizmini tushuntirib bering.

Asosiy adabiyotlar

Агапова Т.А.Серегина С.Ф. Макроэкономика:Учебник.-7-е изд.перераб. и доп.-М.:Издательство “Дело и сервис”, 2005. 358- 372 с.с.

1. Ахмедов Д.К., Ишмухамедов А.Э., Жумаев К., Джумаев З.А. «Макроиктисодиёт» Т.: Ўзбекистон Ёзувчилар уюшмаси Адабиёт жамғармаси нашриёти 2004, 194-211 б.б.
2. Макроэкономика. Теория и Российская практика/ Под редакцией Грязновой А.Г. и Думной Н.Н. М., КНОРУС, 2005., 553-586 с. с.
3. Международные валютно-кредитные и финансовые отношения.: Учебник/ Под ред. Л.Н.Красавиной., М., Финансы и статистика» 2003, 31-53, 180-207 с.с.
4. Международные экономические отношения.: Учебник / Под редакцией А.И. Евдокимова., М., “Проспект”, 2004., 287-328 с.с.
5. Саидова Г., Шадьбаев Т. Макроэкономика.Т.: «ШАРК”., 2003., 99-103 с.с.
6. Тарасевич Л.С., Гребников П.И., Леусский А.И. Макроэкономика: Учебник. - 5-е изд. , М.: Юрайт-Издат, 2004., 415-432 с. с.

Ilg'or pedagogik texnologiyalar asosida ma'ruza mashg'ulotini olib borish bo'yicha tavsiya.

Mavzu: "AD - AS MODEL"

Ma'ruzada o'qitish texnologiyasi		
Fakultet,kafedra, o'qitish bosqichi: "Iqtisodiyot va statistika", "Mikro-makroiqtisodiyot", Bakalavriat,3-semestr	O'quv fani MAkroiqtisodiyot	Mavzuning tartib raqami, soatlar soni 5-mavzu, 2-soat
Talabalar soni – 25 tagacha	Muallif Djumaev Z.A.	O'qituvchi Djumaev Z.A.
O'quv mashg'uloti shakli Ma'ruza rejasi	Tematik ma'ruza	
	1. AD-AS modeliga umumiy tavsif. YAlpi talab tushunchasi va grafigi. 2. YAlpi talabning baho va bahodan boshqa omillari. 3. YAlpi taklif grafigi va omillari. 4. AD-AS modelida makroiqtisodiy muvozanat.	
O'quv mashg'ulotining maqsadi	YAlpi talab va yalpi taklif dinamisini belgilovchi omillar hamda yalpi talab-yalpi taklif modelida makroiqtisodiy muvozanat mexanizmi to'g'risida bilimlarni shakllantirish	
Pedagogik vazifalar: • Yalpi talab va yalpi taklif modeli to'g'risida umumiy tushuncha beradi va yalpi talab grafigini tasvirlab tahlil qilib ko'rsatadi; • Yalpi talabning baho va bahodan boshqa omillarining yalpi talab dinamikasiga ta'siri mexanizmini ochib beradi; • Yalpi taklifning mohiyatini va uning dinamikasini belgilovchi omillarni tushuntirib beradi; • AD-AS modelida makroiqtisodiy muvozanat ning shakllanishi mexanizmini va undagi o'zgarishlar sabablarini tushuntiradi.	O'quv faoliyati natijalari • YAlpi talab va yalpi taklif hamda ularning hajmlarini belgilovchi omillar to'g'risida tasavvurlar shakllanadi; • YAlpi talab hajmining baho va bahodan boshqa omillar ta'sirida o'zgarishi xususiyatlarini bilib oladilar; • YAlpi taklif grafiginig o'ziga xos xususiyati va uni belgilovchi shart-sharoitlarni tushuntirib berishni o'rganadilar; • AD-AS modelida makroiqtisodiy muvozanatning mohiyatini, yalpi talab va yalpi taklif o'zgarishlarining unga ta'siri mexanizmini tushunib oladilar.	
O'qitish vositalari	Ma'ruza matni, tarqatma material,qog'oz (flip chart), flomasterlar, ekspert varaqlari, grafik organayzerlar	
O'qitishning uslublari va shakllari:	ma'ruza, tezkor so'rov, "birgalikda o'rganish" uslubi; yoppasiga jamoa bo'lib ishlash, guruhlarda ishlash.	
O'qitish shart –sharoitlari	Guruh bqlib ishlashga moslashgan, texnik jihozlangan auditoriya.	

“AD - AS MODELI” mavzusi bo’yicha tematik ma’ruzaning texnologik kartasi

Ish bosqichlari	Faoliyat mazmuni	
	O’qituvchining	Talabanning
1- bosqich o’quv mashg’ulotiga kirish (20 daqiqa)	<p>1.1. Ma’ruza mavzusini, maqsadini va o’qitish natijalarini e’lon qiladi.</p> <p>1.2. Mashg’ulotni o’tkazilishi shakli va baholash mezonlarini tushuntiradi. (1.1-ilova)</p> <p>1.3. Mavzu bo’yicha tarqatma materiallarini guruh sardori yordamida tarqatadi.</p> <p>1.4. Ma’ruza rejasini e’lon qiladi, ularga qisqacha ta’rif beradi, talabalar shu paytga qadar o’rgangan qaysi fanlar yoki mavzular bilan bog’liqligini ta’kidlab o’tadi.</p>	<p>Tinglaydilar, tarqatma materialda keltirilmagan fikrlarni, daftarlariga qayd etib boradilar.</p>
2-bosqich Asosiy bosqich (60 daqiqa)	<p>2.1. Quyidagi savollarga o’ylab ko’rib javob berishni taklif etadi:</p> <ul style="list-style-type: none"> - YAlpi talab-yalpi taklif modelining mohiyati nimada, yalpi talabning tarkibi va grafigi qanday? - YAlpi talab dinamikasini qanday omillar belgilaydi? - Yalpi taklif kategoriyasining mohiyati nimda, yalpi taklif egri chizig’ining traektoriyasini hamda undagi o’zgarishlarni qaysi omillar belgilab beradi? <p>Yalpi talab-yalpi taklif modelida makroiqtisodiy muvozanat qanday shakllanadi?</p> <p>4.2. Talabalarni 4 ta kichik guruhga bo’ladi. Har bir guruh yangi mavzuning bittadan savoliga ekspert bo’lishini va boshqalarni shu savol bo’yicha o’qitishini e’lon qiladi.</p> <p>4.3. Ekspert varaqalarini tarqatadi (1.2-ilova), savollar bqyicha taqdimot tartibini tushuntiradi va guruhlar ishini tashkillashtiradi.</p> <p>4.4. Taqdimot boshlanishini e’lon qiladi, maslahatchi vazifasini bajaradi, sharhlaydi, aniqlashtiradi, qo’shimchalar kiritadi. Har bir guruh taqdimoti tugaganidan so’ng savol bo’yicha, xulosa qiladi, talabalar e’tiborini eng muhim jihatlarga qaratadi.</p>	<p>Savollarga javob beradi.</p> <p>6-7 kishidan iborat kichik guruhlariga bo’linadilar</p> <p>Guruhda birgalikda ishlay-dilar, konspektlarini, tarqatma materialni o’qib berilgan savollarga javob topadilar, ma’lumotlarni mantiqan bir tizimga soladilar, fikr almashadilar. Muhokama paytida tanlab olingan fikrlarni qog’oz (flip chart) ga yozadilar</p> <p>O’z guruhlaridan etakchi tanlaydilar va u chiqib berilgan savol bo’yicha taqdimot qiladi, qog’ozga tushirilgan fikrlarni (klasterni) izohlaydi, savollarga javob beradi.</p>
3- bosqich YAkunlovchi bosqich (10 daqiqa)	<p>3.1 YAkuniy xulosalar qiladi, talabalar e’tiborini mavzuning amaliy jihatlariga qaratadi.</p> <p>3.2. Guruhlar va talabalar faoliyatini baholaydi. Natijalarni e’lon qiladi.</p> <p>3.3. Mustaqil ishlash uchun topshiriqlar beradi, navbatdagi dars mavusini e’lon qiladi.</p>	<p>Tinglaydilar, savollar beradilar.</p> <p>Tinglaydilar. Mustaqil ish uchun topshiriqlarni yozib oladilar</p>

1.1-ilova.

AD - AS MODELI” mavzusidagi tematik ma’ruza bo’yicha talabalar faoliyatini baholash mezonlari:ushbu mavzu bo’yicha ma’ruza mashg’ulotida talabalar ishtiroki, ularning bilimi reyting ballari asosida quyidagicha baholanadi: 0,86-1 ball -“a’lo”; 0,71-0,85 ball – “yaxshi”; 0,56 -0,70 ball “qoniqarli”; 0-0,55 ball “qonikarsiz”

Ekspert guruhlarini baholash mezonlari.

	Maksimal ball	Guruhlar ishi natijalari bahosi			
		1-guruh	2-guruh	3-guruh	4-guruh
Bayon qilingan axborotlarning to’g’riligi	0,3				
Savolni ochib berilishi darajasi	0,3				
Namoyish etish usuli	0,2				
Guruhlarning faolligi (bahs-munozarada shtiroki, qo’shimchalar)	0,2				
Jami	1				

1.2-ilova.

1-ekspert guruhi varag’i

AD-AS modeliga umumiy tavsif. YAlpi talab tushunchasi va grafigi.

1. Milliy bozorda talab, taklif va baholar darajasi.
2. AD-AS modelining ta’rifi va ahamiyati.
3. Yalpi talabning tarkibi va grafigi.
4. Yalpi talab egri chizig’i traektoriyai va pulning miqdoriy nazariyai tenglamasi o’rtasidagi bog’liqlik.

2-ekspert guruhi varag’i

YAlpi talabning baho va bahodan boshqa omillari.

1. YAlpi talabning baho omillari (foiz stavkasi, boylik, implort xaridlari samarasi).
2. Iste’mol xarajatlaridagi o’zgarishlar va ularning yalpi talabga ta’siri.
3. Investitsiya xarajatlaridagi o’zgarishlar va ularning yalpi talabga ta’siri.
4. Davlat xarajatlari va sof eksportdagi o’garishlarning yalpi talabga ta’siri.

3-ekspert guruhi varag’i

YAlpi taklif grafigi va omillari

1. Yalpi taklif egri chizig’ining keyns kesmasi shakli, u aks ettirgan makroiqtisodiy vaziyat va uni tahlil qilish shartlari;
2. Yalpi taklif egri chizig’ining klassik kesmasi, u aks ettirgan makroiqtisodiy vaziyat, tahlil qilish shartlari.
3. Yalpi taklif egri chizig’ining oraliq kesmasi, u aks ettirgan makroiqtisodiy vaziyat.
4. Yalpi taklifga ta’sir etuvchi bahodan boshqa omillar va ular ta’sirida AS egri chizig’ida bo’ladigan o’zgarishlar.

4-ekspert guruhi varag’i

AD-AS modelida makroiqtisodiy muvozanat.

1. Muvozanatli YAIM va baholarning muvozanatli darajasi tushunchalari, ularning modelda aks etishi..
2. AD va AS egri chiziqlarining kesishish nuqtasi muvozanat nuqtasi ekanligi isboti.
3. AS egri chizig’ining turli kesmalarida yalpi talab o’zgarishining yalpi ishlab chiqarish va baholar darajasigi ta’siri.
4. YAlpi taklif o’zgarishlarining yalpi ishlab chiqarish va baholar darajasigi ta’siri (stagflyatsiya, iqtisodiy o’sish).

ATAMALAR LUG'ATI

Avtonom iste'mol – shaxsiy iste'mol xarajatlarining yalpi milliy daromad (shaxsiy tasarrufdagi daromad -SHTD) o'zgarishiga bog'liq bo'lmagan qismi. SHTD nolga teng bo'lganda ham avtonom iste'mol to'plangan mulk va jamg'armalarning kamayishi, yoki qarz hisobiga amalga oshirilaveradi.

Avtonom investitsiyalar – asosiy kapitalga qilingan investitsiyalarning yalpi ichki mahsulot hajmi o'zgarishiga bog'liq bo'lmagan qismi.

(Avtomatik (o'rnatilgan) barqarorlashtirgichlar – byudjet- soliq siyosatining iqtisodiy tebranishlarning ta'sirini avtomatik zaiflashtiruvchi elementlari.

Akselerator) –sof investitsiyalar darajasi bilan yalpi ichki mahsulot (milliy daromad)ning o'sish sur'atlari o'rtasidagi bog'liqlikni ifodalovchi iqtisodimy ko'rsatkich.

Aktivlar– iqtisodiy faoliyat sub'ektlarining pul va moliyaviy mablag'lari, asosiy va aylanma fondlarining qiymati.

Amortizatsiya – foydalanish jarayonida asosiy kapital qiymatining kamayishi..

Banknota- Mamlakat Markaziy banki tomonidan chiqariladigan naqd qog'oz pullar bo'lib, iqtisodiyotdagi pul taklifining bir qismini tashkil etadi.

Bank zahiralari – bankda saqlanayotgan naqd pullar, Markaziy bankda tijorat banklari tomonidan saqlanayotgan foizsiz depozitlar.

Bank tizimi- tijorat banklari majmui. Bank tizimi jismoniy va yuridik shaxslarining omonatlarini (depozitlarini) qabul qiladi, pul o'tkazmalarini amalga oshiradi, qarz va kreditlar beradi, davlat va aktsiyadorlik jamiyatlarining qimmatli qog'ozlariga investitsiya qiladi.

Baholar indeksi- tovarlar va xizmatlar, yoki aktivlar o'rtacha bahosining o'zgarishi ko'rsatkichi. Baholar indeksi bozor savati deb yuritiladigan ma'lum to'plamdagi tovarlar va xizmatlarning joriy yildagi baholari yig'indisini bazis yildagi baholari yig'indisiga bo'lib topiladi.

Boylik – bozor qiymatiga ega va pulga yoki boshqa ne'matlarga almashinishi mumkin bo'lgan barcha narsa. Fizik aktivlar, moliyaviy aktivlar, ko'nikmalar, tadbirkorlik malakasi, savdo markalari xullas daromad keltiradigan barcha narsalar.

Byudjet taqchilligi – Moliyaviy yil natijalariga ko'ra davlat byudjetida xarajatlarning daromadlardan ustun bo'lishi.

Valyuta kursi – mamlakat pul birligining boshqa mamlakat pul birligida ifodalangan bahosi.

Giperinflyatsiya– haddan tashqari inflyatsiya, narxning shiddat bilan o'sishi, pul qadrlarining g'oyat tez pasayishi, pul topishga intilishning minimal darajaga kelishi bilan xarakterlanadi.

Devalvatsiya – qayd qilingan valyut kursi tizimi amal qilayotgan sharoitda hukumat tomonidan milliy valyutaning boshqa valyutalarga nisbatan kursini tushirishga qaratilgan tadbiri. Devalvatsiya to'lov balansi taqchilligini bartaraf qilish, eksportni arzonlashtirish, importni qimmatlashtirish imkonini beradi.

Demping- tovarlarni tannarxiga qaraganda yoki ichki bozordagiga qaraganda past bahoda eksport qilish.

Deflyatsiya – iqtisodiyotda baholar umumiy darajasining pasayishi.

Depozitlar – 1) moliya-kredit muassasalariga qo'yilgan omonatlar; 2) bank daftaridagi yozuvchilar; 3) kredit muassasalariga saqlash uchun topshirilgan qimmatli qog'ozlar.

Import – mamlakat ichki bozorlarida sotish uchun chet el mollarini, kapitalini va texnologiyasini olib kelish. Import xalqaro mehnat taqsimoti natijasidir.

Investitsiya (investment) – ishlab chiqarishni rivojlantirish maqsadida mamlakat yoki chet ellarda iqtisodiyotning turli tarmoqlariga uzoq muddatli kapital kiritish. Uning moliyaviy va real turlari mavjud.

Indeksatsiya – iqtisodiyotdagi narxlarning o'rtacha darajasi o'zgarishiga bog'liq ravishda ish haqi va boshqa daromadlarni tuzatish, kelishtirish.

Inflyatsiya – baholar umumiy darajasining ko'tarilishi, milliy pul birligi xarid qobiliyatining pasayishi.

Ishsizlik – mamlakatda ish bilan band bo'lmagan ishchi kuchi guruhining mavjud bo'lishi, aholi iqtisodiy faol qismining o'ziga ish topa olmasdan qolishi, ishchi kuchidan to'liq foydalanmaslik.

Ishchi kuchi– ishga layoqatli, ishlayotgan va faol ish izlayotgan aholi.

Iqtisodiy o'sish – real yalpi ichki mahsulotning umumiy hajmining yoki aholi jon boshiga to'g'ri keladigan real yalpi ichki mahsulotning o'sishi.

Importga chegaralangan moyilik – importga qilingan xarajatlardagi o'zgarishning YAIM yoki YAMD o'zgarishiga nisbatan ulushi. importga qaratilgan xarajatlar hissasi.

Iste'molga o'rtacha moyillik – iste'mol xarajatlarining daromaddagi (yoki shaxsiy tasarrufdagi daromad hajmidagi) hissasi.

Iste'molga (jamg'arishga) chegaralangan moyillik – iste'mol xarajatlaridagi (jamg'arish hajmigi) o'zgarishning bu o'zgarishni keltirib chiqargan daromadlarning (SHTDdagi) o'zgarish miqdoridagi ulushi.

Inflyatsiya darajasi– ma'lum vaqt ichida (oy, yil) baholar darajasining foizdagi o'zgarishi

Kutilayotgan inflyatsiya darajasi– mavjud ijtimoiy - iqtisodiy axborotlar, ma'lumotlar asosida alohida shaxs va korxonalar tomonidan kutiladigan bo'lg'usi davrdagi inflyatsiya darajasi.

Likvidlilik – a) turli firmalar va banklarning o'z qarzini to'lay olish yoki boshqa majburiyatlarini bajara olish imkoniyati; b) bir aktivning ikkinchisiga qanchalik tez almashina olinishi o'lchovi. Naqd pul eng yuqorig'100% likvidlilikka ega.

Likvidlilik tuzog'i – foiz stavkasi juda past bo'lgan shunday vaziyatki, odamlar pulni naqd ko'rinishda saqlab turishni afzal ko'radilar. Tadbirkorlar esa foiz stavkasi bundan ko'ra pasayishi mumkin emasligi sababli investitsiyalarni ko'paytirmaydilar. Minimal foiz stavkasi sharoitida pulga talab egrir chizig'i cheksiz elastik bo'lib qoladi.

Markaziy bank– Mamlakatning bosh banki. Asosiy funksiyasi mamlakat iqtisodiyotidagi pul massasini nazorat qilishdan iborat.

Milliy valyutaning qadirsizlanish – qayd qilinmagan valyuta kursi tizimi amal qilayotgan sharoitda chet el valyutalariga nisbatan milliy valyutaning kursining kamayishi.

Milliy valyutaning qimmatlashishi – qayd qilinmagan valyuta kursi tizimi amal qilayotgan sharoitda chet el valyutalariga nisbatan milliy valyutaning kursining ko'tarilishi.

Nominal YAIM – joriy narxlarda aks ettirilgan yalpi ichki mahsulot.

Oraliq mahsulot – ishlab chiqarish va muomala jarayonidan chiqib ketmagan, yakuniy iste'mol uchun uchun etib bormagan, qayta ishlash yoki sotishga mo'ljallangan mahsulot.

Ortiqcha talab – mavjud baholar darajasida tovarlar va xizmatlar taklifidan ularga bo'lgan talabning ko'pligi. To'liq bandlilik sharoitida inflyatsiya darajasining oshishiga olib keladi.

Potensial YAIM – to'liq bandlilik sharoitida, yoki mavjud sarmoya resurslari va ishchi kuchidan to'liq foydalanish hisobiga erishilishi mumkin bo'lgan ishlab chiqarish hajmi.

Pul bazasi – bank tizimidan tashqaridagi naqd pullar va Markaziy bankdagi tijorat banklarining zahiralari

Pulga bo'lgan talab – uy xo'jaliklari va firmalar tomonidan bitimlarda to'lov vositasi sifatida foydalanish, ko'zda tutilmagan xarajatlar uchun saqlab turish, moliyaviy aktivlar sifatida foydalanib daromad olish uchun jang'arish maqsadida ega bo'lishga intilgan pul miqdori.

Pulning miqdoriy nazariyasi – pul taklifi va iqtisodiyotdagi baholarning umumiy darajasi o'rtasidagi to'g'ridan-to'g'ri bog'liqlikni o'rnatuvchi nazariya. Birinchi bor ingliz faylasufi va iqtisodchisi D.YUm tomonidan XVIII asrda ilgari surildi, amerikalik iqtisodchi I. Fisher tomonidan 1911 yilda rivojlantirildi va keyinchalik Kebrij universiteti iqtisodchilari tomonidan takomillashtirildi.

Real almashinuv kursi – ikkala mamlakatdagi baholar darajasining o'zaro nisbatini hisobga oluvchi almashinuv kursi. Solishtiralayotgan mamlakatlardagi nominal almashinuv kursini baholar indekslarining o'zaro nisbatiga ko'paytirish yo'li bilan topiladi..

Real YAIM – qiyosiy baholarda aks ettirilgan YAIM. U joriy baholarda hisoblangan nominal YAIMni deflyatorga bo'lib topiladi..

Real foiz stavkasi – inflyatsiya sur'ati hisobga olinib tuzatilgan nominal foiz stavkasi.

Revalvatsiya– qayd qilingan valyut kursi tizimi amal qilayotgan sharoitda hukumat tomonidan milliy valyutaning boshqa valyutalarga nisbatan kursini oshirishga qaratilgan tadbiri. Importni arzonlashtiradi va eksportni qimmatlashtiradi.

Cof ichki mahsulot (sof milliy daromad) – makroiqtisodiy ko'rsatkich bo'lib, YAIM (YAMD) dan amortizatsiya ajratmalari miqdorini ayirib tashlash yo'li bilan topiladi.

Stagflyatsiya- iqtisodiyotda baholar va ishsizlik darajalarining bir vaqtning o'zida o'sishi.

Tarkibiy ishsizlik – iqtisodiyotni tarkibiy qayta qurish oqibatida ishchi kuchiga talab tarkibida o'zgarish ro'y berishi natijasida yuzaga keladigan majburiy ishsizlikning ko'rinishi.

Transfert to'lovlari – evaziga hech qanday tovar yoki xizmatlar olinmaydigan davlat xarajatlari (pensiya, stipendiyalar, ishsizlik nafaqasi va boshqalar).

Filips egri chizig'i – ishsizlik darajasi dinamikasi (abtsissa o'qi) va inflyatsiya sur'ati (ordinata o'qi) orasidagi bog'liklikni grafikda tasvirovchi egri chiziq.

Fisher samarasi- inflyatsiyaning qarzlari yoki obligatsiyalar bo'yicha foiz stavkasiga ta'sirini hisobga olishni bildiruvchi tushuncha.

Xalqaro savdo nazariyasi- iqtisodiy nazariyaning bir qismi. Ishlab chiqarish va ayirboshlashga xalqaro ixtisoslashuv sabablarini, amda bundan mamlakatlar oladigan manfaatlarni o'rganadi.

Xarid qobiliyati pariteti – valyutalar almashinuv kurslarining shunday darajasiki, bunda har bir valyutaning xarid qobiliyati tenglashadi.

Eksport – mamlakatda ishlab chiqarilgan tovarlar va xizmatlarni sotib olish uchun boshqa mamlakatlar jismoniy shaxslari, firmalari va hukumatlarining qilgan xarajatlari..

YAlpi ichki mahsulot – ma'lum vaqt davomida mazkur mamlakat rezidentlari tomonidan ishlab chiqarilgan yakuniy mahsulotlarning bozor baholari yig'indisi.

YAlpi milliy daromad – Mamlakat rezidentlari tomonidan ishlab chiqarishda ishtirok etish natijasida hamda mulklaridan olgan boshlag'ich daromadlari yig'indisi.

YAlpi taklif – mamlakatda, ma'lum vaqt davomida, tadirkorlik sektori va davlat tomonidan ishlab chiqarilgan, va baholarning turli darajasida taklif qilinadigan tovar va xizmatlarning umumiy hajmi.

YAlpi talab – uy xo'jaliklari, firmalar, davlat va xorijliklar tomonidan mamlakat rezidentlari tomonidan ishlab chiqarilgan tovarlar va xizmatlarni baholarning turli darajasida sotib olishga qilingan xarajatlarning umumiy yig'indisi.

Qayd etilgan valyuta kursi – Markaziy bank tomonidan valyuta intervensiyasi yordamida ta'minlab turiladigan valyuta kursi.

Hisob stavkasi – Markaziy bank tijorat banklari veksellarini hisobga olishda va ularga kredit berishda qo'llaydigan foiz stavkasi.

Adabiyotlar ro'yxati

O'zbekiston Respublikasi qonunlari.

1. Ўзбекистон Республикаси Конституцияси. Т.: «Ўзбекистон», 2003., 40 б.
2. Ўзбекистон Республикасининг “Ўзбекистон Республикаси Марказий Банки тўғрисида”ги Қонуни, 1995йил. 21 декабрь / Ўзбекистон банк тизимини ислоҳ қилиш ва эркинлаштириш бўйича қонунчилик ҳужжатлари тўплами.Т.: Ўзбекистон, 2003., 7-29 б.б.
3. Ўзбекистон Республикасининг “Банклар ва банк фаолияти тўғрисида”ги Қонуни,. 1996 йил. 25 апрель. / Ўзбекистон банк тизимини ислоҳ қилиш ва эркинлаштириш бўйича қонунчилик ҳужжатлари тўплами.Т.: Ўзбекистон, 2003., 30-48 б.б.

O'zbekiston Respublikasi Prezidenti Farmonlari va Qarorlari.

4. “Ўзбекистон Республикасининг 2006 йилги асосий макроиктисодий кўрсаткичлари прогнози ва Давлат бюджети параметрлари тўғрисида“ Ўзбекистон Республикаси Президентининг 2005 йил 27 декабрдаги ПҚ- 244 сон Қарори / Ўзбекистон Республикаси қонун ҳужжатлари тўплами., №52, 2005 й.- декабрь., 13-17 б.б.
5. Ўзбекистон Республикаси Президентининг Қарори “Экспорт импорт операцияларини тартибга солиш борасидаги кўшимча чора тадбирлар тўғрисида” / Ўзбекистон Республикаси қонун ҳужжатлари тўплами., №40, 2005 й.- октябрь., 6-7 б.б.
6. Ўзбекистон Республикаси Президентининг «Бозор ислоҳотларини чуқурлаштириш ва иқтисодиётни янада эркинлаштириш соҳасидаги устувор йўналишлар амалга оширилишини жадаллаштириш чора-тадбирлари тўғрисида» 2005 йил 14 июндаги Фармони // Халқ сўзи, 2005 йил 15-июнь
7. Ўзбекистон Республикаси Президентининг “Тўғридан - тўғри хусусий хорижий инвестицияларни жалб этишни рағбатлантириш борасидаги кўшимча чора-тадбирлар тўғрисида» 2005 йил 11 апрелдаги Фармони // Халқ сўзи, 2005 й.- 12 апрель.

O'zbekiston Respublikasi Vazirlar Mahkamasi Qarorlari

8. “Инвестиция лойиҳаларини тасдиқлаш ва амалга ошириш мониторинги механизмларини такомиллаштириш, муруват ёрдами юқларини ва техник кўмаклашиш маблағларини ҳисобга олиш ва назорат қилиш чора-тадбирлари тўғрисида” Ўзбекистон Республикаси Вазирлар Маҳкамасининг 2005 йил 15 ноябрь, 251-сон Қарори. / Ўзбекистон Республикаси қонун ҳужжатлари тўплами., № 46, 2005 й.- ноябрь., 22-52 б.б.
9. “Ўзбекистон Республикаси Президентининг “Тўғридан-тўғри хусусий хорижий инвестицияларни жалб этишни рағбатлантириш борасидаги кўшимча чора-тадбирлар тўғрисида” ги Фармонини амалга ошириш чора тадбирлари ҳақида” Ўзбекистон Республикаси Вазирлар Маҳкамасининг

2005 йил 2 августдаги 180-сон Қарори. / Ўзбекистон Республикаси қонун ҳужжатлари тўплами., №30-31, 2005 й.- июль-август., 30-40 б.б.

O'zbekiston Respublikasi Prezidenti asarlari

10. Каримов И.А. “Бизнинг бош мақсадимиз – жамиятни демократлаштириш ва янгилаш, мамлакатни модернизация ва ислоҳ этишдир” // Халқ сўзи, 2005 й.- 29 январь.
11. Каримов И.А. “Банк тизими, пул муомаласи, кредит, инвестиция ва молиявий барқарорлик тўғрисида”.–Т.: “Ўзбекистон” НМИУ, 2005., 528 б.
12. Каримов И. А. “Ўзбекистон иқтисодий ислоҳатларни чуқурлаштириш йўлида». Т.: «Ўзбекистон», 1995., 269 б.

Darsliklar

13. Макроэкономика. Теория и Российская практика/ Под редакцией
14. Грязновой А.Г. и Думной Н.Н. М., КНОРУС, 2005., 688 с.
15. Ishmuhamedov A.E. «O'zbekiston milliy iqtisodiyoti» Darslik. – Т.: TDIU, 2005 yil. 320 b.
16. Агапова Т.А., Серегина С.Ф. Макроэкономика: Учебник.- 7-е изд. М.: «Дело и Сервис», 2005., 464 с.
17. Абдурахманов Қ.Х. Меҳнат иқтисодиёти (назария ва амалиёт). : Дарслик. – Т.: Меҳнат, 2004., 670 б.
18. Ахмедов Д.Қ., Ишмухамедов А.Э., Жумаев Қ.Х., Джумаев З.А. Макроиқтисодиёт., Т.: Ўзбекистон ёзувчилар уюшмасининг
19. Адабиёт жамғармаси нашриёти., 2004., 240 б.
20. Вечканов Р.С., Вечканова Г.Р.: Макроэкономика М., 2004., 544 с.
21. Тарасевич Л.С., Гребников П.И., Леусский А.И. Макроэкономика: Учебник. - 5-е изд. , М.: Юрайт-Издат, 2004., 654 с.
22. Международные экономические отношения: Учебник./ Под. ред. А.И.Евдокимова, М., ТК Велби., 2003., 552 с.
23. Международные валютно- кредитные финансовые отношения: Учебник/ Под. ред. Л.Н.Красавиной, М.: “Финансы и статистика”, 2003., 608 с.
24. Мэнкью Н.Г. Принципы макроэкономики: Пер.с англ. – СПб., 2003., 576 с.
25. Ивашковский С.Н. Макроэкономика: Учебник. - 2-е издание. М.: Дело, 2002., 472 с.
26. Dornbush R. “Macroeconomics” - Boston. Mcgraw-Hill, 2001., 574 p.

O'quv qo'llanmalari

27. Агапова Т.А. Серегина С.Ф. Макроэкономика. Тесты: Учебное пособие. – Киров: Изд. “Аса”, 2003., 96 с.
28. Ишмухамедов А.Э., Чепель С.В., Шибаршова Л.И. Сборник кейсов по дисциплинам “Макроэкономика и микроэкономика”. Т., 2005., 139 б.
29. Ишмухамедов А.Э. Асқарова М.Т. «Ўзбекистоннинг миллий иқтисодиёти» Т.: Ўзбекистон ёзувчилар уюшмасининг Адабиёт жамғармаси нашриёти., 2004., 225 б.

30. Агапов Т.А. Макроэкономика для преподавателей: Учебно-методическое пособие.-М.: Дело и Сервис. , 2003., 128 с.
31. Саидова Г., Шадыбаев Т. Макроэкономика. Т.: «ШАРК”., 2003., 112 с.

Ilmiy monografiyalar, maqolalar

32. Голышев В. А., Корниа А., Шукуров Ш. Выбор государством стратегической децентрализации и устойчивый экономический рост. // Доклад о человеческом развитии. Узбекистан-2005., Глава 2.1., 19-25 с.с.
33. Чепель С. Макроэкономические тенденции в сфере бюджетного регулирования и их последствия для экономики в целом: эконометрический подход. // Экономика Узбекистана., 2005.- июнь., 82- 86 с.с.
34. Суяров Ф. Режим монетарной политики и перспективы инфляционного таргетирования в условиях переходной экономики // Обзор финансовых рынков Узбекистана, №3, 2004.- сентябрь., 18-26 с.с.
35. Холопов А.В. Валютный курс и макроэкономическая политика./ Монография- М., Научно-техническое общество., 2003., 160 с.

Ilmiy-amaliy anjumanlar ma’ruzalari to’plamlari

37. Шодмонов Ш.Ш. “Ўзбекистонда барқарор иқтисодий ўсиш омилларидан самарали фойдаланиш йўллари./“Иқтисодиётни модернизациялаш ва ислох этиш - барқарор иқтисодий ўсишнинг бош йўли” мавзусидаги илмий-амалий анжуман маърузалари тезислари. Т.:ТДИУ., 2005., 16- 19 б.б.
38. Намозов О. ВВП или измерим национальное богатство страны. // Экономическое обозрение №8, 2005., 45-48 с.с.
39. Обиджонов Ж.О. Механизм взаимодействия инвестиций и темпов роста экономики. Семнадцатые международные Плехановские чтения (21.04.2004 г). Тезисы докладов: М., 2004., 22-23 с.с.

Statistik ma’lumotlar to’plamlari

40. Ўзбекистон иқтисодиёти. Ахборот таҳлилий шарҳ, 2005 йил январь-сентябрь “Ўзбекистон”, Тошкент.: 2006. №11. 110 б .
41. Экономика Узбекистана., Информационно -аналитический бюллетен за январь-июнь 2005., № 10., 2005.- сентябрь., 110 с.
42. Ўзбекистон иқтисодиёти., 2004 йил учун таҳлилий шарҳ., №8., 2005. – март., 127 б.
43. Статистическое обозрение Республики Узбекистан за 2003 г. , -Т., ГКРУ по статистике ., 2004., 228 с.

Internet saytlar

44. <http://www.bearingpoint.uz> -“Ўзбекистон иқтисодиёти”таҳлилий бюллетенининг вебсайти.
45. [http:// bankreferatov.ru](http://bankreferatov.ru) – диссертациялар, дипломлар, курс ишлари ва рефератлар жамланган сайт.

46. [http:// ingrimayne.saintjoe. edu/econ/TOC.html](http://ingrimayne.saintjoe.edu/econ/TOC.html) –иқтисодиёт бўйича виртуал дарслик.

MUNDARIJA

KIRISH.....
1-BOB. «MAKROIQTISODIYOT» FANIGA KIRISH.....
1.1. «Makroiqtisodiyot» fanining predmeti va sub’ektlari
1.2. Makroiqtisodiyot fanining tadqiqot usullari.....
1.3. “Resurslar- tovarlar va xizmatlar” hamda “daromadlar–xarajatlar”ning doiraviy oqimi modeli.....
Qisqacha xulosalar.....
Nazorat va muhokama uchun savollar
Asosiy adabiyotlar
2-BOB. ASOSIY MAKROIQTISODIY KO’RSATKICHLAR VA ULARNI HISOBLASH.....
2.1. Milliy iqtisodiyotni tahlil qilishda qo’llaniladigan asosiy ko’rsatkichlar
2.2. Yalpi ichki mahsulot tushunchasi.
2.3. YAIMni ishlab chiqarish usulida aniqlash.
2.4. YAIMni xarajatlar bo’yicha hisoblash.
2.5. YAIMni daromadlar (taqsimot usuli) bo’yicha hisoblash
2.6. Milliy hisobchilik tizimidagi boshqa ko’rsatkichlar.
2.7. Asosiy makroiqtisodiy ayniyatlar.....
2.8. Nominal va real YAIM.....
3-BOB. MAKROIQTISODIY BEQARORLIK
3.1. Iqtisodiy davrlar va iqtisodiy tebranishlarning sabablari.....
3.2. Ishsizlik tushunchasi va ishsizlik darajasining o’lchanishi.....
3.4. Ishsizlikning iqtisodiy oqibatlar. Ouken qonuni
3.5. Inflyatsiyaning mohiyati va o’lchanishi
3.6. Talab va taklif inflyatsiyasi
3.7. Inflyatsiya va ishsizlik o’rtasidagi bog’liklik. Fillips egri chizig’i.....
4-BOB. ISTE’MOL VA INVESTITSIYA FUNKTSIYALARI.....
4.1. Iste’mol va jamg’arish, ularning grafiklari
4.2. Iste’mol va jamg’arish funktsiyalari
4.3. Iste’mol va jamg’arishga o’rtacha hamda chegaralangan moyillik
4.4. Investitsiyalarning mohiyati, grafigi va funktsiyasi.....
4.5. Investitsiyalar dinamikasini belgilovchi foiz ctavkasidan boshqa omillar. Akselerator modeli
5-BOB. AD - AS MODELII
5.1. AD-AS modeliga umumiy tavsif. YAlpi talab tushunchasi va grafigi
5.2. Yalpi talabning baho va bahodan boshqa omillari.....
5.3. Yalpi taklif grafigi va omillari
5.4. AD-AS modelida makroiqtisodiy muvozanat.....

6-BOB. KEYNSNING MAKROIQTISODIY MUVOZANAT MODELI.....

- 6.1. Klassik iqtisodchilarning iqtisodiy muvozanat nazariyasi xususiyatlari
- 6.2. Keynsning makroiqtisodiy muvozanat nazariyasi asoslari
- 6.3. Haqiqiy va rejalashtirilgan xarajatlar
- 6.4. «Keyns xochi». Ishlab chiqarish hajmining muvozanat darajasiga erishish mexanizmi
- 6.5. Avtonom xarajatlar multiplikatori.....
- 6.6. Retsession va inflyatsion uzilish

7- BOB. PUL BOZORI. PUL BOZORIDA MUVOZANAT

- 7.1. Pul tushunchasi va uning funksiyalari. Pul agregatlari
- 7.2. Pulga talabning klassik nazariyasi.....
- 7.3. Pulga talabning keynscha nazariyasi.....
- 7.4. Pul taklifi. Bank multiplikatori.....
- 7.5. Pul taklifining kengaytirilgan modeli. Pul multiplikatori
- 7.6. Pul bozoridagi muvozanat.....

8-BOB. BOZOR IQTISODIYOTIDA DAVLATNING ROLI

- 8.1. Davlatning bozor iqtisodiyoti rivojlanishiga aralashuvi zarurligi va asosiy iqtisodiy funksiyalari.....
- 8.2. Iqtisodiyotni davlat tomonidan tartibga solish vositalari
- 8.3. Antimonopol faoliyat va raqobatni rivojlantirish.....
- 8.4. Daromadlarni ijtimoiy manfaatlarni e'tiborga olgan holda qayta taqsimlash
- 8.5. Resurslarni qayta taqsimlash

9-BOB. FISKAL SIYOSAT

- 9.1. Fiskal siyosatning mohiyati va usullari
- 9.2 Davlat xarajatlari multiplikatori
- 9.3. Soliq multiplikatori.....
- 9.4. Balanslangan byudjet multiplikatori.....
- 9.5. Diskret va nodiskret fiskal siyosat
- 9.6.Byudjet ortiqchaligi va ortiqchaligi.....
- 9.7. Byudjet ortiqchaligini chegirib olish va byudjet kamomadini moliyalashtirish usullari
- 9.8. O'zbekiston Respublikasi soliq—byudjet siyosati

10-BOB. BANK TIZIMI. PUL-KREDIT SIYOSATI

- 10.1. Banklar va ularning bozor iqtisodiyotidagi vazifalari.....
- 10.2.Pul-kredit siyosatining maqsadlari va vositalari
- 10.3. Ochiq bozordagi operatsiyalar va hisob stavkasi.....
- 10.4. Majburiy zahiralanish normasi.....
- 10.5. Pul -kredit siyosatining etkazish mexanizmi. Qattiq va yumshoq pul -kredit siyosati.....
- 10.6. Pul-kredit va fiskal siyosatning o'zaro bog'liqligi.....

11-BOB. IS-LM MODELI	
11.1. IS - LM modelining mohiyati va AD-AS modeli bilan bog'liqligi	
11.2. Modelning asosiy tenglamalari	
11.3. IS - egri chizig'i va uning tenglamasi	
11.4. LM - egri chizig'i va uning tenglamasi.....	
11.5. IS-LM modelida makroiqtisodiy muvozanat	
12-BOB. IQTISODIY O'SISH	
12.1. Iqtisodiy o'sish tushunchasi va o'lchanishi.....	
12.2. Iqtisodiy o'sishga omillari va tiplari	
12.3. Iqtisodiy o'sishning keynscha modellari.....	
12.4. R.Solouning neoklassik modeli.....	
13- BOB . XALQARO SAVDO NAZARIYASI	
13.1. Xalqaro savdoning zaruriyati va uning asosiy ko'rinishlari	
13.2. A.Smitning mutlaq ustunlik nazariyasi	
13.3.Rikardoning nisbiy ustunlik nazariyasi	
13.4. Xeksher – Olinning neoklassik kontseptsiyasi.....	
14. TASHQI SAVDO SIYOSATI	
14.1. Savdo siyosatining mohiyati va vositalari.....	
14.2. Importga ta'riflar va ularning ishlab chiqaruvchilarga hamda iste'molchilarga ta'siri.....	
14.3. Tariflarni yoqlovchi hamda ularga qarshi fikrlar	
14.4.Ishlab chiqaruvchilarga subsidiyalar	
14.5. Importni kvotalar orqali tartibga solish. Litsenziyalarni taqsimlash uslublari	
14.6. Eksport subsidiyalari. Eksport bojlari va eksportni ixtiyoriy cheklash	
15-BOB. TO'LOV BALANSI	
15.1. To'lov balansi tushunchasi va uning tuzilishi	
15.2. Joriy operatsiyalar hisobi balansi	
15.3. Kapital harakati hisobi balansi	
15.4. To'lov balansining tarkibiy qismlari o'rtasidagi bog'liqliklar	
15.5. To'lov balansi tahlili.	
15.6. To'lov balansini makroiqtisodiy tartibga solish vositalari va usullari	
16-BOB. VALYUTA KURSI	
16.1. Valyuta va jahon valyuta tizimi tushunchasi	
16.2. Valyuta bozorini davlat tomonidan tartibga solish usullari	
16.3. Valyuta kursi va uni belgilovchi omillar	
16.4. Xarid qobilyati pariteti	
16.5. Makroiqtisodiy siyosatning nominal va real valyuta kurslariga ta'siri.....	
ILOVALAR	
ATAMALAR LUG'ATI	
ADABIYOTLAR RO'XATI	