

ЎЗБЕКИСТОН РЕСПУБЛИКАСИ ОЛИЙ ВА ЎРТА МАХСУС  
ТАЪЛИМ ВАЗИРЛИГИ.

НИЗОМИЙ НОМЛИ ТОШКЕНТ ДАВЛАТ ПЕДАГОГИКА  
УНИВЕРСИТЕТИ

ОНА ТИЛИ ЎЎЎТИШ МЕТОДИКАСИ

Билим соҳаси 100000- таълим  
Ихтисос : Она тили таълими

Бакалавриат  
й'налиши: 140000- ўзитувчилар тайёрлаш.

Тошкент - 2002.

Она тили ўқиш методикасининг бакалавриат йўналиши бўйича яратилган мазкур дарсликда «Кадрлар тайёрлаш миллий дастури», «Она тили таълими Концентрацияси», «Она тилидан давлат таълим стандарти» талабларига мувофиқ талабалар ва ўқувчиларнинг коммуникатив саводхонлигини ошириш, она тили машғулотларини янги педагогик технология асосида ташкил этиш, она тили дарсларининг самарадорлигини мазкур замон талаблари даражасига олиб чиқиш ва дарс жараёнига татбиқ этишнинг усул ва воситалари маънасида баҳоли ўлчам тавсиялар берилди. Унда замонавий йўналишлар бўйича яратилган ўқув материаллари, дарсликлар, маъруза ва маълумот матнларига таянildi.

Дарслик педагогика университетлари ва институтлари, аспирантлар, шунингдек она тили ўқувчилари ва методистлар учун мўлжалланган.

Муаллифлар:

Тўхлиев Бўрижон.  
филология фанлари доктори,  
профессор.  
Шамсиева Мактуба Муродовна  
филология фанлари номзоди,  
доцент.  
Зиёдова Турсунбой Усмоновна  
Ўзбекистон педагогика фанлари  
доцент. номзоди,

Маъсул муҳаррир:

Таърихчилар:

ЎР ОЎМТВ томонидан дарслик  
таърихчилар тавсия этилган. нашрга

## КИРИШ

Муста<sup>3</sup>иллик шарофати билан <sup>1</sup>збек диёрида дам янгилашиш, ривожланиш даври бошланиб, ижтимоий маёт умумжазон андозаларига мос тара<sup>33</sup>иёт й<sup>1</sup>налишларига жадал суръатлар билан кириб бормо<sup>3</sup>да.

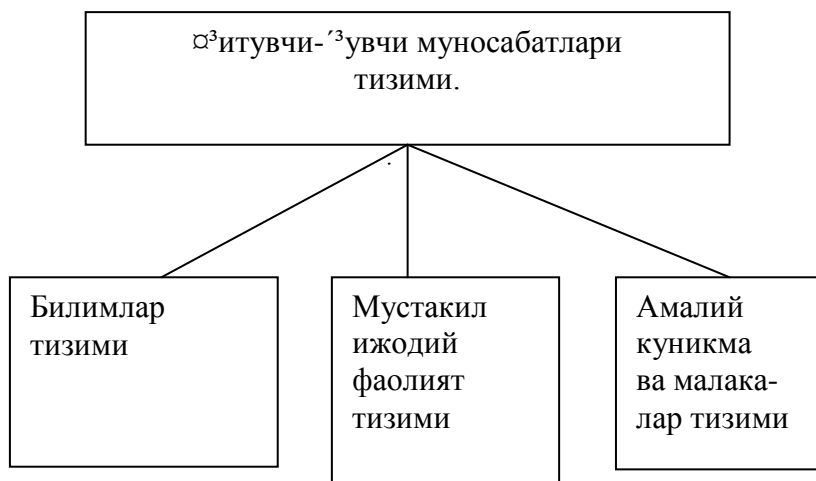
Хал<sup>3</sup> х<sup>1</sup>жалигининг барча соёлари, шу жумладан, таълим сочасида дам улкан ислоотлар амалга оширилмо<sup>3</sup>да.

Муста<sup>3</sup>илликнинг биринчи кунларидано<sup>3</sup> президентимиз И.А Каримов ёш авлод тарбиясига жиддий эътибор бера бошлади. Ёзбек тилининг «Таълим т<sup>2</sup>рисида»ги ёнун, «Кадрлар тайёрлаш миллий дастури, «Давлат таълим стандартлари»нинг чоп этилиши фикримизнинг я<sup>33</sup>ол далилидир.

Тилни тизимли <sup>1</sup>рганишга асосланган она тили <sup>3</sup>итиш методикаси <sup>3</sup>увчиларнинг муста<sup>3</sup>ил ва ижодий фикрлашга <sup>1</sup>ргатиш, лу<sup>2</sup>ат бойлигини ошириш, <sup>1</sup>згалар нут<sup>3</sup>ини тинглай ва англай олиш, фикрни ани<sup>3</sup>, ихчам ифодалаш, с<sup>3</sup> танлаш ва уни <sup>1</sup>ринли <sup>3</sup>ллаш, о<sup>2</sup>заки ва ёзма нут<sup>3</sup> малакаларини шакллантириш, фикр ифодалашда шакл ва мазмун уй<sup>2</sup>унлигига эришиш, <sup>3</sup>увчи- таълим- <sup>3</sup>итувчи муносабатларини т<sup>2</sup>ри ташкил этиш таълим самарадорлигини оширишнинг муим омили эканлигини назарий ва амалий жиотатдан асослаб беришга хизмат <sup>3</sup>илади.

Она тили методикаси фани эгалланган билимларни педагогик амалиётга жорий <sup>3</sup>илиш, ил<sup>2</sup>ор технологиядан фойдаланиш малакаларини шакллантириш ва ривожлантиришга й<sup>1</sup>налтирган.

Она тили таълими мазмунининг таркибий <sup>3</sup>исмларини <sup>3</sup>йидагича к<sup>1</sup>рсатиш мумкин (1- жадвал).



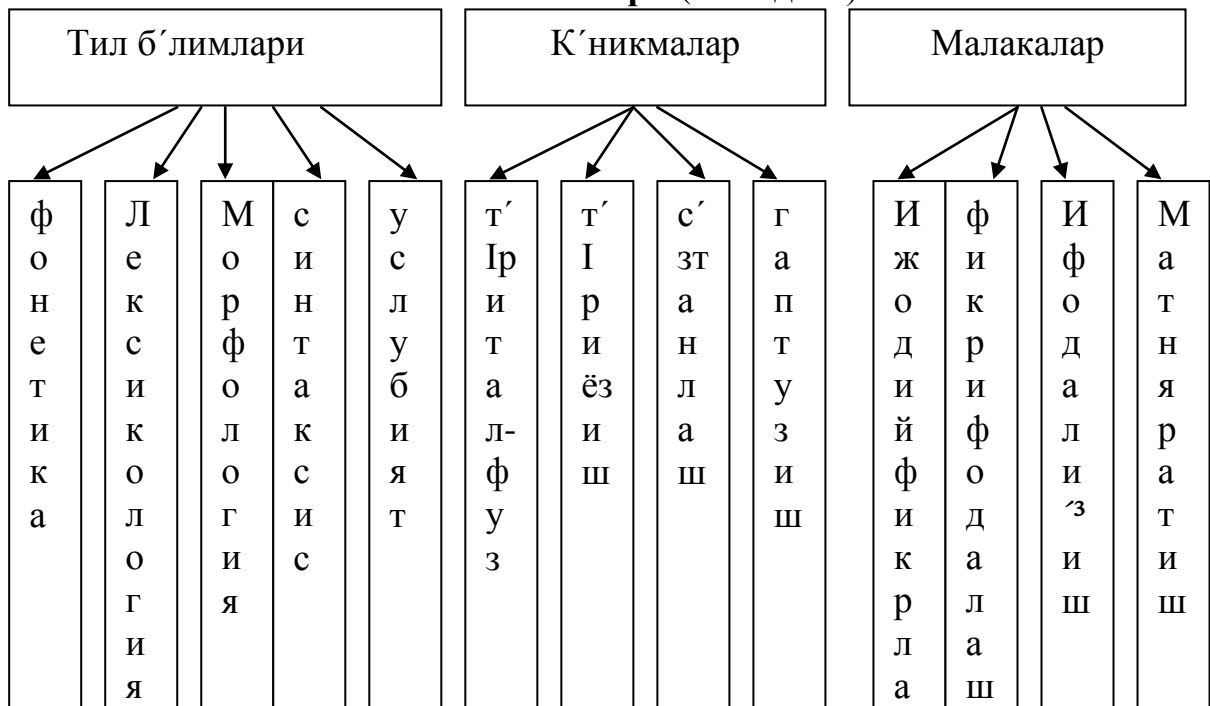
Ю<sup>3</sup>оридаги жадвалга асосланган молда она тили <sup>3</sup>итиш методикаси фани ёш авлодга она тилидан нималарни? <sup>3</sup>анча? <sup>3</sup>андай? <sup>1</sup>ргатиши керак деган саволларга жавоб беради. Т<sup>2</sup>ри танланган мазмун эса ма<sup>3</sup>садга

эришишга ёрдамлашади. Тил '3итиш методикасини 'рганиш- турли таълим бос'ичларига мос, 'зулай методларни излаш, танлаш, '3'ллай билишдир. У ил'ор тажрибаларни умумлаштириш, '3итишнинг замонавий технологиясини ишлаб чи'иш ва ундан самарали фойдаланишга асосланади.

Она тили '3итиш мазмуни. Ё'увчи- таълим- '3итувчи тизими- янгиланган таълим мазмунида етакчи омил. Б'лажак она тили '3итувчиси методика фанини чу'ур 'рганиши, коммуникатив саводхонлик меъёрлари б'йича ДТС талабларини яхши билиши даркор. Шунингдек, '3увчи с'з бойлигини ошириш ва бойитишнинг хилма-хил усулларини билиши, эгалланган нут'ий к'никма ва малакаларни муста'камлаш, ривожлантириш, такомиллаштириш юзасидан , такомиллаштириш юзасидан изчил малакага эга б'лиши лозим.

Она тили '3итиш мазмуни - фонетика, лексикология, грамматика (морфология ва синтаксис), услубият; т'2ри талаффуз, т'2ри ёзиш, с'з танлаш ва гап тузиш; ижодий фикрлаш, фикрни т'2ри, ани'3 ифодалаш, ифодали '3иш (3ироат), матн яратишни '3амраб олади.

**Тил имкониятлари (2- жадвал).**



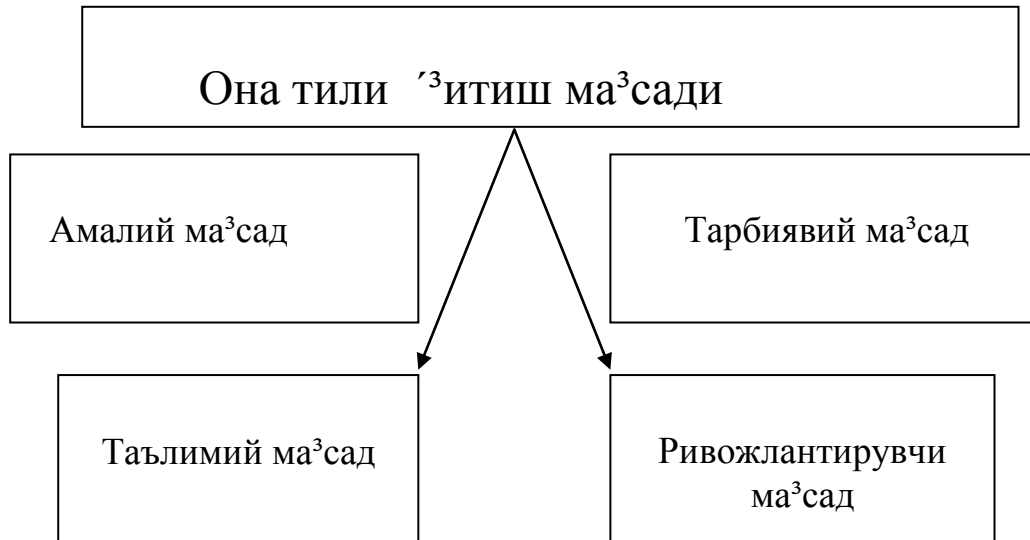
**Она тили '3итиш методикасининг асосий ма'сади.**

Она тили '3итиш методикасининг асосий ма'сади тил имкониятларидан т'2ри, ани'3 'ринли ва унумли фойдаланиш к'никма ва малакаларини мусил 'илиш: манти'ий – ижодий тафаккурни ривожлантириш, коммуникатив саводхонликни ошириш; миллий 'ояни,

тарбияни шакллантириш; <sup>3</sup>увчи шахсини маънавий ва замонавий ривожлантириш;

Тил <sup>3</sup>итиш методикасининг асосий ма<sup>3</sup>садини англашда <sup>3</sup>уйидаги жадвалдан фойдаланиш мумкин:

(3-жадвал)



Жадвалда <sup>3</sup>итиш ма<sup>3</sup>сади тўрт турда кўрсатилган:

- амалий ма<sup>3</sup>сад: тил имкониятларидан муста<sup>3</sup>ил ва эркин фойдаланиш кўникма ва малакаларини мусил <sup>3</sup>илиш;

- таълимий ма<sup>3</sup>сад: манти<sup>3</sup>ий ва ижодий тафаккурни ривожлантириш, коммуникатив саводхонликни шакллантириш;

-- тарбиявий ма<sup>3</sup>сад: маънавий, <sup>2</sup>оявий-эстетик тарбия бериш;

- ривожлантирувчи ма<sup>3</sup>сад: <sup>3</sup>увчи шахсини а<sup>3</sup>лий жиҳатдан ривожлантириш.

Она тили <sup>3</sup>итиш методикасининг асосий вазифаси.

Тил методикасини <sup>3</sup>итишнинг асосий вазифаси <sup>3</sup>увчиларни эркин, ижодий, муста<sup>3</sup>ил фикрларини о<sup>2</sup>заки ва ёзма шаклда, адабий тил меъёрлари асосида тўғри фойдалай оладиган бир маънони турли шаклларда бера билиш кўникмаси шаклланган адабий нут<sup>3</sup> меъёрларини эгаллаган етук мураббийларни тарбиялаб етказишдир.

Она тили <sup>3</sup>итиш методикасини ўрганиш жарвёнида <sup>3</sup>уйидаги вазифалар бажарилади:

-- <sup>3</sup>ув маш<sup>2</sup>улотларида тил ва нут<sup>3</sup> модисоларини ўзаро фар<sup>3</sup>лаш , <sup>3</sup>иёслаш , умумлаштириш асосида олиб бориб , <sup>3</sup>увчининг муса<sup>3</sup>ил ва ижодий фикрлаши учун кенг имконият яратиб бериш;

-- 'увичи фаолиятини с'зга э'тиёж мосил 'иладиган 'ув топшири'лари ор'али ма'садли бош'ариб бориш , с'з бойлигини оширишни , тафаккур доирасини кенгайтириш , нут'ий сало'иятни шакллантириш;

- 'увчиларни коммуникатив саводхонлик даражасини орттиришнинг шакл, й'л ва усулларини 'рганиш.

Демак, она тили маш'улотларида 'увчини ижодий ва муста'ил фикрлашга й'налтириш, с'з танлаш, гапда с'зни т'ри ва 'ринли 'ллаш. 'з фикрни ани', ихчам, равон ифодалашга 'ргатиш тил 'йтиш методикасининг бирламчи вазифаси б'лса, «'увчи-'увчи» , «'увчи-'итувчи» тизимида 'заро муло'атни, ба'су мунозарани т'ри ташкил 'илиш, 'увчи тафаккурини о'илона бош'ариш, фикр ифодалаш малакасини шакллантиришни 'рганиб, талабаларни 'итувчилик ма'орати ва ил'ор технология билан таништириб бориш методика фанининг иккинчи ва ба'ият му'им вазифаси мисобланади.

### Таълим тизимини янгилаш ва такомиллаштириш ма'идаги тарихий 'арорлар.

Ўзбекистон Республикаси муста'ил деб эълон 'илингач, ижтимоий ма'тда туб 'згаришлар , жамият ма'ида кескин бурилишлар юзага келди. Гарчи 1992 йилдаё' «Таълим ма'ида» ёнун 'абул 'илинганига 'арамай к'п 'тмасдан унинг жамиятдаги ривожланишнинг талаб ва и'тиёжларига мос келмаслиги маълум б'либ 'олди. Шунинг учун дам 1997 йилда янги тахрирдаги « таълим ма'ида»ги ёнун юзага келди. Ушбу ёнун таълим тизимида юзага келган янгиликларнинг му'у'ий асосларни к'рсатиб берди.

1997 йилда Ўзбекистон Республикаси Олий Мажлиси 9 чи сессиясида таълим т'рисидида «ги ёнун, ва « кадрлар тайёрлаш миллий дастури 'абул 'илинди.

Янги та'рирдаги «Таълим т'рисидида»ги 'онунинг асосий тамоиллари 'уйидагича белгиланган.

- таълим ва тарбиянинг инсонпарвар, демократик характерга эканлиги;

- таълимнинг узлуксизлиги ва изчиллиги;

- умумий 'рта, 'рта махсус, касб-мунар таълимнинг мажбурийлиги; 'рта махсус касб - мунар таълимининг, й'налишини; академик лицейда ёки касб - мунар коллежида 'ишни танлашнинг ихтиёрийлиги;

- таълим тизимининг дунёвий характерда эканлиги;

- давлат таълим стандартлари доирасида таълим олишнинг ма'ма учун очи'лиги;

'рта махсус, касб-мунар таълимининг й'налишини: академик лицейда ёки касб-мунар коллежида 'ишнинг танлашнинг ихтиёрийлиги;

таълим тизимининг дунёвий характерда эканлиги;  
давлат таълим стандартлари доирасида таълим олишнинг ҳамма  
учун очиқлиги;

таълим дастурларини танлашга ягона ва табаъалаштирилган  
ёндашув;

билимли бўлишни ва истидодни рабатлантириш;

таълим тизимида давлат ва жамоат бошқарувини уйлаштириш»<sup>1</sup>.

Узлуксиз таълимнинг янги тизими бўйича ўқувчилар алоҳида  
коллежларда касб-мунар эгаллаш билан бирга умумий ўрта маълумотли  
бўладилар, академик лицейларда эса, чуқурлаштирилган умумтаълим  
тайёргарлиги оладилар. Бунда асосий эътибор ёшларда мустақил ва  
ижодий фикрлаш кўникмаларини юсил ўлиш ва уни амалда ифода эта  
олишларига қаратилади.

«Кадрлар тайёрлаш миллий дастури.»

Республикамизда раъобатбардош кадрлар тайёрлашнинг яхлит тизимини  
яратишни ўз олдига мақсад ўлиб ўйди.

«Таълим тизимида»ги ёнун ва «Кадрлар тайёрлаш миллий дастури  
«Республикамизда таълим тизимини тубдан ислоҳ ўлинишига,  
умумтаълим мактаблари учун Давлат таълим стандартлари ишлаб  
чиқаришга асос бўлди.

1999 йилда Ўзбекистонда таълим соҳасидаги замонавий талабларни  
ўзида мужассамлаштирган «Давлат таълим стандартлари қабул ўлинди.  
Эндиликда барча ўқув дастурлари ва дарсликлари ДТС талаблари асосида  
яратилмоқда.

### «Она тили методикаси» фанининг илмий - тадқиқот усуллари

Педогогика ва психологоя фанлари сирасига қирадиган она тили  
ўқиш методикаси ҳам ўзининг назарий асосларига ва илмий – тадқиқот  
методларига эга.

Ўар қандай изланувчан, ижодкор ўқувчи самарали ишлаши учун  
фан юзлари ваилор иш тажрибаларидан фойдаланиши машқулот  
жараёнида мустақил илмий изланиши ҳам зарур. Мустақил тадқиқот  
амалдаги илмий-текшириш методлари ёрдамида амалга оширилади.

Тадқиқотнинг назарий методларига

- анализ (тахлил) – синтиз (тавсиф);
- илмий фаразлар;
- моделлаштириш қиритилади.

Амалий методлар эса:

---

<sup>1</sup> Барқамол авлод - Ўзбекистон тараққийнинг пойдевори. Тошкент, «Шарқ», 1997, 20 – бет.

- кузатиш, тажриба 'тказиш;
- ил<sup>2</sup>ор 'зитувчилар тажрибасини 'рганиш, натижаларини тацлил этиш ва умумлаштиришдан иборат б'лади.

Тил 'зйтиш методикаси б'йича 'зитувчилар, методист-олимлар 'з илмий тад<sup>3</sup>и<sup>3</sup>отлари юзасидан эришилган натижалар ма<sup>3</sup>ида педогогик анжуманларда, ва<sup>3</sup>ийли матбуотларда, радио вателек'рсатувларда 'рто<sup>3</sup>лашадилар, педогог 'зишларда ил<sup>2</sup>ор, замоновий дарс намуналарини оммалаштирадилар. Бунда янги педогогик технологияларни дарсга жорий этиш б'йича назарий-методик хулосаларнинг т'<sup>2</sup>рилиги асосли ва ишончли мезонларда текширувдан 'тказилади, таълим муассасаларида к'пйиллик тажриба–синов ишлари олиб борилади, натижалар тацлил 'илинади.

Мазкур фаолиятни ташкил этиш усуллари хилма хилдир.

Жумладан:

1. 'зитувчи ва 'зувчилар билан яккама-якка сузбат.
2. Савол вара<sup>3</sup>алари тар<sup>3</sup>атиш
3. Тажриба .
4. Методик меросни 'рганиш ва м.к
5. Кузатиш.

Ўозирги 'збек адабий тилининг янгиланган тизимли тилшунослик назариясига асосланганмазмунли 'зувчини тил ходисаларини туркумлаш ва фар<sup>3</sup>лаш нут<sup>3</sup>ий эцтиёжи учун танлаш, т'ри ва 'ринли 'ллаш каби билув фаолиятининг 'йидаги усуллари билан 'зуруллангантиришни зарур ва шарт деб ҳисоблайди:

- 1) кузатиш ва изланиш фаолияти;
- 2) алоцидалиқни шарқлаш ва уларни 'заро 'иёслаш;
- 3) умумийликни англаш ва фар<sup>3</sup>ларни шарқлаш;
- 4) тасниф этиш ва ҳукм чи<sup>3</sup>ариш
- 5) 'заро ало<sup>3</sup>адорликни ани<sup>3</sup>лаш ва хусусий нут<sup>3</sup>да 'ллаш ва м.к.

Илмий тад<sup>3</sup>и<sup>3</sup>отда анкета саволларига олинган жавобларни умумлаштириш билан 'йилган муайян педогогик вазифа бажарилади. Бу иш компютерда 'зувчиларга умумий вазифа бериш олинган жавобни мунозара, таклиф ва тавсияларга асосланиб танлаб олиш ва натижани мкльтимедик экранига чи<sup>3</sup>ариш мумкин.

Бундан таш<sup>3</sup>ари, с'нгийилларда 'зувчиларнинг нуткй куникма ва малакалари даражасини ани<sup>3</sup>лайди назарий тестлари кенг тар<sup>3</sup>алди. Тестлар тажриба олдида ва ундан с'нг 'тказилиши ма<sup>3</sup>садга мувофи<sup>3</sup>. Экспериментдаги илмий фаразнинг тасди<sup>3</sup>ланиши ёки тасди<sup>3</sup>ланмаслигида тест катта амалий ақамиятга эга б'либ, у техника воситалари ва интернет ёрдамида бажарилса, яхши самара баради.



## Она тили методикасининг тарихи

Она тилини ўқиш тарихианча 3адимги даврларга бориб та3алади. Шар3да IX- XV асрларда ижтимоий – маданий маётда юксалиш, илм – фан, маданиятида тара33иёт кузатилади. Бу даврда орта Осиёда яшаб, ижод 3илган, 3омусий олимларимиз турли фанлар буйича эришган юту2лари билан жамон маданияти, маърифати, илму фан ривожига улкан мицца 3ўшдилар. Мар3азий Осиёни жахонга танитган Ал - Хоразмий, Ат - Термизий, Абу Наср Фаробий, Абу Али ибн Сино, Абу Райхон Беруний, Исмоил Журжоний, Мар2иноний, Замашарит, Маъмуд Ёш2арий, Юсуф Хос Ўжиб каби улкан олимлар бебаҳо кашфиётлари билан ўз хал3ларининг шухратини оламга ёйдилар. Улар таълим бобида мам ўчмас из 3олдирдилар.

Чунончи, Ал-Хоразмий: “Сезги ор3али билиш бу 3исман билиш бўлса, манти3ий билиш ма3и3атдир”, - дейди ва билим эгаллашда ижобий фаолиятни асос 3илиб олади.

### Абу Наср Фаробий

Шар3да “иккинчи муаллим” деб тан олинган(Арастудан кейин) Абу Наср Фаробийнинг “Таълим-тарбия бериш усуллари” асаридаги “Билим, маърифат, яхши ахло3 билан билимдон, маърифатли, етук, мукамал инсон етишади. Бунинг учун таълим жараёни ўқувчи томонидан тўри ташкил этилиши, бош3арилиши ва маълум ма3садларга йўналтирилиши лозим“, - дейди. Бу фикр “Ўзбек тили ўқиш методикаси” фанида мам асосий, бош мезон вазифасини ўтайди.

### Абу Райхон Беруний

Абу Райхон Беруний мар бир ишнинг киши руҳига, 3обилиятига мос, уни толи3тирмайдиган бўлишига алоҳида эътибор беради:

“Бизнинг ма3садимиз ўқувчини толи3тириб 3ўймаслиқдир. Агар ўқувчи бир масаладан бош3а бир масалага ўтиб турса, у худди турли-туман бо2ларда сайр 3илгандек бўлади. Ўар бир янги нарса роқат ба2ишлайди”, - дейди буюк аллома. Бу хулоса тил фактларини ўрганишда, инсоний материалларни жойлаштириш ва ўқишда дастурамал бўлиши шубҳасиздир.

### Абу Али ибн Сино

Улу<sup>2</sup> мутафаккир фаннинг к'плаб соџалари <sup>3</sup>атори тилшунослик билан џам махсус шу<sup>2</sup>улланган “Лисон ул- араб” (Араб тили) номли китобџам ёзган<sup>1</sup>.

1. Ғаранг. А.Ирисов. Ғақим ибн Сино. Тошкент.  
“Ўзбекистон”, 1992. 56-бет.

Абу Али ибн Сино ёзади: “сонинг фикрларинг бола юрагига етиб бориб, унга йлаб, фикр юритиб к'ришга имкон берсин... Агарда сенинг суџбатдошинг ёки д'стинг с'зларингга ва насиџатингга эътибор бермаётганини сезсанг, суџбатни бош<sup>3</sup>а ва<sup>3</sup>тга к'чир”.

### Маџмуд Ғош<sup>2</sup>арий

Маџмуд Ғош<sup>2</sup>арий ХІ асрдаги буюк тилшунос олимдир. Гарчи унинг асари «Девону лу<sup>2</sup>отит-турк» («Туркий с'злар девони») 'з давридаги туркий с'зларни изоџлашга ба<sup>2</sup>ишланган б'лса-да, с'з ва унинг маъноларини ани<sup>3</sup>лаш, с'здан амалиётда фойдаланиш, нут<sup>3</sup> маданияти борасида џам к'плаб илмий мулоџазалар билдиради, хулосаларини айтади.

Тилдаги фонетик, морфологик <sup>3</sup>онуниятларни, лексик-синтактик хусусиятларни, услубий 'зига хосликлари нозик дид билан кузатди.

Муџими, Маџмуд Кош<sup>2</sup>арий ХІ асрда хал<sup>3</sup> тилида истеъмолда б'лган с'зларни асл манбаси, уларнинг «яшаш жойи» б'лган бадий матнлар биргаликда са<sup>3</sup>ланиб <sup>3</sup>олишига адабий тил ва о<sup>2</sup>заки нут<sup>3</sup> намуналари билан танишиш имкониятига эга б'ламиз.

Олим к'плаб хал<sup>3</sup> <sup>3</sup>'ши<sup>3</sup>лари, эртак ва афсоналари, ма<sup>3</sup>ол ва џикматли с'зларини џам ёзиб олган. Улар орасида бевосита тил ва нут<sup>3</sup> жараёнларига оидлари џам мовжуд;

Ардам баши- тил.

Тил (барча) санъат-џунарнинг бошидир.  
С'зга сугунча булун барир  
Одам с'знинг ширинлиги билан лаззатланса,  
унга асир б'либ кетади.

Маџмуд Ғош<sup>2</sup>арий ма<sup>3</sup>олларнинг <sup>3</sup>'лланиш 'ринларини џам к'рсатади

“Суф к'рмагунча этук тартма  
Сув к'рмасдан олдин этик ечма. Бу ма<sup>3</sup>ол ишларда мулоџазали б'лишга ундалган кишиларга нисбатан <sup>3</sup>'лланилади.

“Кенг т'н 'брамас, кенгашлиг билиг артамас”  
Кенг т'н т'зимайди, кенгашли иш бузилмайди. Бу ма<sup>3</sup>ол ишларни бажаришга бош<sup>3</sup>алар билан кенгашиш, 'збошимчалик <sup>3</sup>илмасликка ундаб айтилади.”

<sup>1</sup> Ғаранг. А. Иримов. Ғақим Ибн Сино. Тошкент, Ўзбекистон, 1992, 56 – бет.

Маҷмуд Ҷош<sup>2</sup>арий. Туркий с<sup>3</sup>злар девони ( Девони лу<sup>2</sup>атит турк) .Уч томлик, Таржимон ва нашрга тайёрловчи С.М. Муталлибов. Тошкент, Фан, 1963. 431- бет.

2. Оша китоб, 370-бет.

### Юсуф Хос Ҷожиб

Шар<sup>3</sup>даги с<sup>3</sup>з ва ундан фойдаланишга <sup>3</sup>йиладиган талабларга мисол тари<sup>3</sup>асида Юсуф Хос Ҷожибнинг <sup>3</sup>йидаги фикрларини келтириш ма<sup>3</sup>садга мувофи<sup>3</sup>дир: “К<sup>3</sup>п с<sup>3</sup>злик фойдасиз маш<sup>2</sup>улотдир. Шунинг учун мам туман с<sup>3</sup>з тугунини бир с<sup>3</sup>зда ёзиш мумкин. Зеро, киши с<sup>3</sup>з туфайли <sup>3</sup>адр топиш ёки, аксинча, “ боши эгик б<sup>3</sup>лиши “ мумкин. Демак, с<sup>3</sup>з маъноларини ил<sup>2</sup>аш учун мам билимдонлик талаб этилади.”

Алишер Навоий ‘збек тили равна<sup>3</sup>и учун астойдил куйинди.. Ҷатийй кураш олиб борди. Навоий асарлари тил омилларидан, ‘збек тилининг лексик-грамматик имкониятларидан унумли ва маҷорат билан фойдаланишнинг олий намунасидир. Заҷриддин Муҷаммад Бобир Алишер Навоийнинг адабий тилга мувофи<sup>3</sup> ижод этганини махсус таъкидлайди: “Андижон элининг лафзи <sup>3</sup>алам била ростдур, они ким Мир Алишер Навоийнинг мусаф- нафоти бову жудким Хирида нашъу намо таъжубдур, бу тил биладур”.

Навоий тилнинг ижтимоий модиса эканлигини таъкидлайди, уни “тавҷари шариф” дея таърифлайди. С<sup>3</sup>з инсонни мајвондан ажратган улу<sup>2</sup> неъматдир:

“Тенгрики, инсонни <sup>3</sup>илиб ганжи роз,  
С<sup>3</sup>з била мајвондин анга имтиёз”

Навоий мај доим мај шаклнинг мазмунига уй<sup>2</sup>ун б<sup>3</sup>лишини талаб этади:

Назмки маъни анга мај<sup>2</sup>уб эмас,  
Ақли маъоний <sup>3</sup>ошида х<sup>3</sup>б эмас.  
Назмки мам сурат эрур хуш анба  
Зимнида маъни до<sup>2</sup>и дилкаш анга.

Умар Аз – Замаҷшарий, Маҷмуд Ҷош<sup>2</sup>арий, Аҷмад Яссавий, Ҷожа Баҷоуддин На<sup>3</sup>шбанд, Мирзо Улу<sup>2</sup>бек, Жомий, Заҷриддин Муҷаммад Бобур каби алломаларнинг баён этган маърифий фикрлари, ахло<sup>3</sup>ий-таълимий <sup>3</sup>арашлари мам ёшлар тарбиясида муҷим ахамиятга эга.

XX аср бошларидаги тарихий шароит Туркистонда дидактик <sup>2</sup>ояларнинг тар<sup>3</sup>алиши ва ривожланиши, таълим принциплари мамда таълим методлари ма<sup>3</sup>ида илмий асарлар, методик <sup>3</sup>лланма ва ма<sup>3</sup>олларнинг дуёга келишига, педагогика, <sup>3</sup>исман методика фанининг ривожланиши ва тара<sup>33</sup>ий этишига замин яратди. Бунга мисол сифатида Абдулла Авлонийнинг « Туркий гулистон ёки ахло<sup>3</sup>» асарини келтириш мумкин. У мазкур китобида : «Муаллим шогирдларига берган

дарсларини амал ила чо<sup>2</sup>иштириб <sup>1</sup>ргатмаклари лозимдир, таълим ила берилган дарс ва маълумот шогирдларнинг дилига тез

### Мацмуд Ғош<sup>2</sup>арий

Мацмуд Ғош<sup>2</sup>арий XI асрдаги буюк тилшунос олимдир. Гарчи унинг асари «Девону лу<sup>2</sup>отит-турк» («Туркий с<sup>1</sup>злар девони») <sup>1</sup>з давридаги туркий с<sup>1</sup>зларни изоқлашга ба<sup>2</sup>ишланган бўлса-да таъсир <sup>3</sup>илиб, улар илмий, обобли бўладилар».- деб ёзади.

XX аср бошларида анъанавий <sup>3</sup>итиш усуллари ёнига янги - Европаса <sup>3</sup>итиш усуллари ҳам келиб <sup>3</sup>шила бошлайди.

Илк методистлардан бири Эрназар Эргашбоев бу ма<sup>3</sup>да шундай ёзади:

«1918- 1920 йилларда бир т<sup>1</sup>да маърифатпарвар ёшлар мактаб таълимида «Сов<sup>2</sup>а» ва «Устои аввал» китоблари билан <sup>3</sup>аноатланмай, <sup>1</sup>зларига <sup>3</sup>ир<sup>3</sup>ма нарсалар тайёрлаб, улар ёрдамида болаларнинг саводини чи<sup>3</sup>аришга ҳаракат <sup>3</sup>илдилар.. Биз Бешё<sup>2</sup>оч мақалласида очилган... мактабга бориб таълимда <sup>3</sup>лланилаётган янги усулларни, яъни дарсда к<sup>1</sup>ргазмаларни <sup>3</sup>уроллардан фойдаланиш, матн устида ишлаш каби масалаларни <sup>1</sup>рганиб, педагогик фаолиятимизда бу усулларни <sup>3</sup>лладик. Абдулла Авлоний, Мажид Ғодирий каби <sup>1</sup>рто<sup>3</sup>ларим билан уйимизда, мактабда учрашиб, <sup>3</sup>иш ва <sup>3</sup>итиш й<sup>1</sup>лларини белгилаб, маслаҳатлашиб иш олиб бордик.

30- йиллардан педагогика ва тил <sup>3</sup>итиш методикасига оид илмий рисолалар яна пайдо бўлди. Улар савод чи<sup>3</sup>ариш, имло ва нут<sup>3</sup> нут<sup>3</sup> <sup>1</sup>стириш масалаларига ба<sup>2</sup>ишланади. Бу дастур ва методик <sup>3</sup>лланмаларда асосий эътибор ҳам бир <sup>3</sup>ув фанини назарий жиҳатдан асослашга <sup>3</sup>аратилади. Дастур ва <sup>3</sup>лланмаларни яратишда мақаллий зиёлилардан Фитрат, Мунаввар қори, Ғамза Ғакимзода Ниёзий, Абдулла Авлоний, Ғори Ниёзов, Ғаюм Рамазон, Шорасул Зунун, Мурод Шамс, Ғалил Ғаюмов, Мажид Ғодирий ва бош<sup>3</sup>алар фаол иштирок этадилар.

1940 йилларда С.А. Фессалоницкийнинг «Она тили <sup>3</sup>итиш методикаси» <sup>3</sup>лланмаси юзага келди. Бу <sup>1</sup>з даври учун катта назарий ва амалий аҳамиятга эга бўлди. Ғ<sup>1</sup>лланманинг к<sup>1</sup>п <sup>3</sup>исми нут<sup>3</sup> <sup>1</sup>стириш ва иншоларга ба<sup>2</sup>ишланади. Лекин морфология ва синтаксис <sup>3</sup>итиш методикасига эътибор <sup>3</sup>аратилмайди.

1944 йилда Мурод Шамс «Ортография <sup>3</sup>итиш методикаси», К. Хайруллаев «Типик орфо <sup>1</sup>ргатиш хатолар ва уларни бартараф этиш» мавзуда диссертациялар химоя <sup>3</sup>илишди. Кейинро<sup>3</sup>, 1950 йилда Мурод Шамс «Ўзбек тили <sup>3</sup>итиш методикаси» <sup>3</sup>лланмасини нашр <sup>3</sup>илдирди, 1952 йилда «Ўзбек тили <sup>3</sup>итиш « методикасига оид дарсликнинг босмадан чи<sup>3</sup>ди. Мазкур <sup>3</sup>лланма ва китобда она тили дарсларини уюштириш ва <sup>1</sup>тказиш бўйича зарурий к<sup>1</sup>рсатмалар, она тили <sup>3</sup>итишни

яхшилаш бўйича маслаҳатлар, машъулотларда нутқ ўстиришнинг усул воситалари, жадваллар мажмуаси, дарс ишланмалари берилган. Лекин орфография ва пунктуацияга оид масалаларга тўхтатилмаган.

1960 йилда Ҳасан Рустамовнинг «Синтаксис ва пунктуация ўрнатиш методикаси» 1969 йилда Носир Абдураҳмоновнинг «Ўзбек тили ўрнатиш методикаси» китоблари босилди. Лекин бу ўрнатишларда ҳам нутқ ўстириш ва услубий машъулотлар мазмуни ва методикасига етарли ўрин берилмаган.

1975 йили Ёшуб Ҳуломов ва И.Расулов, Ҳ, Рустамов, Б.Мирзаамедовлар муаллифлигида «Ўзбек тили ўрнатиш методикаси» ўрнатишларга чоп этилди.

1960 - 80 йиллар давомида она тили ўрнатиш методикаси « бўйича илмий-тадқиқот ишлари кўлами янада кенгайди. Бу соҳада А.Ҳуломов, М.Асқарова, Ҳ. Абдураҳмонов, Ҳ. Рустамов, И. Розиков, М. Олимхонова, А.Сафуллаев, Ў.Абдуллаев, К.Ҳосимова, А.Ҳуломов, Ҳ.Неъматов, А.Ҳожиёв, Ё. Тожиёв, М.Адураимова ва бошқалар методик-олимларнинг илмий тадқиқотлари таълим тизимида жорий этилди.

Ўқитувчиларнинг талаб ва эhtiёжларини ҳисобга олиб айрим журнал ва ўқитувчилар газетаси, шунингдек «Маърифат» газетаси илмий иш тажрибалари, методик тавсиялар изчил ёритила бошланди. Эндиликда «Тил ва адабиёт таълими» сингари махсус илмий методик журналлар ҳам фаолият кўрсатмоқда.

Миллий истиқлол миллий ҳолатининг тушурилишига ва шаклланишига олиб келди. Таълим тизимини умумлашди, андозаларига мослаш, дарсга илмий педагогика технологияларни жорий этиш зарурияти тушунди.

Ўқув дастури ва дарсликлар ижтимоий-иқтисодий ўзгаришларга мувофиқ такомиллаштирилмас ва янгиланмас экан, «Миллий дастур» ва ДТС талабларини таълим мазмунига жорий этиш масаласи муаммо бўлиб қолди.

Янги тараққиёт босқичига кўтарилаётган ўзбек тилшунослигида тилни тизимий ўрганиш масалаларини профессор олим ва методистлар Ҳ.Ҳ. Неъматов, А.Нурманов, Н.М. Маҳмудов ва А.Ҳ.Ҳуломовлар бошлаб боришди.

1989 йилда тизимимизга « Давлат тили» мақоми берилгач, Ўзбекистон Республикаси халқ таълими вазирлиги томонидан Ўзбек тили Доимий анжумани таъсис этилди. Шу йили Самарқанд шаҳрида ўтган биринчи йилида тўртта муҳофизат дастури таърифи бўлиди. («Ўқитувчи I - II», «Таълим I - II», «Ижод I - II», «Индуктив I - II»,

Бу дастурлардан «Индуктив I - II» да она тилини ўрнатиш мазмуни янгиланган ҳолда берилиб, ўқитувчиларнинг мустақил фикрлашига асосий эhtiбор қилинди.

Анжуман таъсис этилгандан буён унинг ҳар бир йилида илмий ишларнинг сўз бойлигини ошириш, ижодий тафаккурини

ривожлантириш , нут<sup>3</sup> маданиятига 'ргатиш, матн яратиш каби ницоьтда долзарб масалалар муцокама этилмо<sup>3</sup>да.

Анжуман таъсис этилганданбуён «Она тили 'зйтиш концепцияси, Давлат таълим стандартлари намунавий дастурлар яратилди, умумтаълим мактаблари, академик лицей ва касб-мунар коллежлари дарсликларнинг янги авлоди яратилиб тажриба-синовлардан 'тказилмо<sup>3</sup>да.

Таълим мазмунининг янгилангани таълим усулларидаги янгиланишларни, янги педагогик технологияларини та<sup>3</sup>оза этиши дам табиий.

Ўозирги 'збек ёзувининг шаклланиши

Ўар бир миллатнинг 'з тили, 'з ёзуви б'лади. ёзув тилнинг Зоирий ифодаси, авлодларнинг муносабат воситасидир. Инсоният тарихи, донолар бисоти ёзувлар ор<sup>3</sup>алигина бизгача етиб келган. Ёзув авлодларни, даврларни бир-бири билан бо<sup>2</sup>лайди, нут<sup>3</sup>ни 'зо<sup>3</sup> са<sup>3</sup>лайди.; инсоният <sup>3</sup>'лга киритган билимлар абадийлигини таъминлайди.

Орта Осиёда яшаган хал<sup>3</sup>лар анча <sup>3</sup>адимдан ёзувнинг марф (товуш) шаклларида фойдаланган. су<sup>2</sup>д ва хоразмий алифбоси асосида юзага келган ва <sup>3</sup>айта ишланган <sup>3</sup>адимги турк-урхун-энасой ёки рук ёзувини яратганлар. Бу ёзувда мар бир товуш учун махсус шакл <sup>3</sup>'лланган.

### **Она тили 'зйтиш принциплари.**

Принцип (лотинча - асос, негиз) таълим - тарбия жараёнида асос б'ладиган таълимий <sup>3</sup>онун-<sup>3</sup>оида сингари маъноларни 'з ичига олади.

Таълим жараёнида дарсни ташкил этиш, бош<sup>3</sup>ариш, назорат <sup>3</sup>илишда 'зувчи ва 'зитувчи фаолиятига <sup>3</sup>'йиладиган талаблар, дидактик <sup>3</sup>оидалар таълим принципларидир. Мазкур принциплар мар бир 'зув предметида 'зига хос татби<sup>3</sup> этилади.

Профессор Е.И.пассов таъкидлаганидек, дидактик принцип 'зйтиш жараёни аталмиш бинонинг пойдеворидир.

Таълимнинг тарбиялиги принципи.

Таълимнинг тарбиявийлиги принципи ёш авлодни мар томонлама камолотга етказишни назарда тутди. Она тили 'рганиш жараёнида 'зувчиларга миллий <sup>2</sup>оя, она Ватанга садо<sup>3</sup>ат, табиатга муаббат, кишиларга мурмат, эртиром, яхшилик, адолатли б'лиш каби ижобий хусусиятлар сингдирилади.

Она тили дарсларида ёшларни тарбиялаш й'ллари к'п:

-мар бир мавзу ва б'лимнинг таълимий имкониятларини т'ла ишга солиш;

-танланган матнларнинг 'рганилаётган тил модисасига ва шар<sup>3</sup>она тарбия й'налишларига т'ла мослаштириш;

-дарсликда берилаётган маърифий матнлар ҳам тарбиявий амамиятга эга бўлишни таъминлаш шулар жумласидандир.

Масалан: «Кўчирма ва ўзлаштирама гап» мавзусини ўрганишда 3-уйидаги тарбиявий матндан фойдаланса бўлади.

## Қри.

Бир бойнинг бир ҳамма тилласи йўқлибди. У 3-озига бориб арз 3-илибди. Ёзи даъвогарнинг уйидаги ҳамма хизматкорларни тўплаб, мар бирига биттадан таё3 берибди. Уларга: «Кимда ким пул у2ирлаган бўлса, унинг таё2и эртага бир энли узайиб 3-олади; -дебди.

Ҳамма тар3алиб, ўз иши билан маш2ул бўлибди. Лекин 2ри вақимга тушибди: таё2и узайиб, сирини очилиб 3-олишдан 3-р3ибди. Натижада у таё2идан бир энликча ерини 3-ир3иб ташлабди..

Топшири3. 1. Матнни тугатинг. Бош3а сарлавца топинг. 2. 1-2-гаплар шаклини ўзгартиринг.

3. Ёзи айтган гапнинг мазмунига эътибор беринг.

Уни ўз сўзингиз билан айтинг.

4. Тилла, пул. 3-ози сўзларига маънодошлар топинг.

Масалан:» Гапнинг уюши3 бўлакларини» мавзусини ўрганишда Маъмурд Ёш2орийнинг «Девону лу2атит турк» асаридан келтирилган матндан фойдаланиш мумкин. « Мен турклар, туркманлар, 2излар, чигиллар, я2молар, 3-ир2изларнинг шаарларини, 3-ишло3 ва яйловларини кўп йиллар кезиб чи3дим, лу2атларини тўладим, турли сўз хусусиятларини ўрганиб, ани3лаб чи3дим. Мен бу ишларни тил билмаганлигим учун эмас, балки бу тиллардаги мар бир кичик фикрни ҳам ани3лаш учун 3-илдим.. Уларга шунчалик ди33ат 3-илдимки, бу тиллар бутунлай дилимга жо бўлди. Уларни мар томонлама пухта, бир асосда тартибга солдим».

Топшири3. 1. Матнни ди33ат билан 3-инг ва сарлавца топинг.

2. Мен бу ишларни мазкур тиллардаги мар бир кичик фар3ларни ҳам ани3лаш учун 3-илдим», -деган гапнинг мазмунига ди33ат 3-илинг.

3. Гап шакллариини ўзгартириб, ўз сўзингиз билан айтинг.

она тили дарслиги учун танланган матнлар таълимий ва тарбиявий йўналишда, ранг-баранг мавзуларда, шаклан ва мазмунан мукамал, манти3ан т2ри, тили содда ва раво, 3-увчи учун тушунарли бўлиши ма3садга мувофи3дир. Ана шундагина матн, матн яратиш тизими ва матн тақлили 3-увчи учун зарур бўлган натижани беради- коммуникатив саводхонлик даражасини оширишга хизмат 3-илади.

Методикада илмийлик принципи- 3-ув предметларини ҳозирги фан юту3лари заминда баён 3-илишни талаб этса, тушунарлилик принципи 3-ув предметларини болаларнинг ёши, шахсий хусусиятлари, маътий тажрибалари, тайёргарлик даражасига мослаштиришни, яъни оддийдан мураккабга, хусусийдан умумийга боришни та3озо 3-илади.

Она тили <sup>3</sup>итиш методикасида илмийлик ва тушунарлилик принципларига бир-бирини тўлдирадиган ва дарс самарадорлигини таъминлайдиган ягона принцип сифатида <sup>3</sup>аралади. Бу икки принциплар параллел равишда амалга оширишда:

- тил фанидаги тушунча ва атамаларнинг маъносини шарҳлаш, атрофлича таълил <sup>3</sup>илиш, пухта <sup>3</sup>лаштиришни таъминлаш;
- тил сатрларини <sup>3</sup>заро ало<sup>3</sup>адорликда <sup>3</sup>рганиш;
- тил ва нут<sup>3</sup>ни фар<sup>3</sup>лаб <sup>3</sup>рганиш усул ва воситаларини топиш ва амалиётда <sup>3</sup>ллаш;
- <sup>3</sup>увчиларнинг ёш имкониятларини, зери и<sup>3</sup>тидорларини мисоб олиш, муста<sup>3</sup>ил ижодий фикрлаш, унинг маъсулини нут<sup>3</sup> шароитига мос равишда о<sup>2</sup>заки ва ёзма тарзда т<sup>2</sup>ри, содда, раво ифодалаш к<sup>1</sup>никмаларини шакллантириш ва ривожлантиришга й<sup>1</sup>налтирилган лингвopsихологик й<sup>1</sup>ин-топшири<sup>3</sup>лардан фойдаланиш к<sup>1</sup>зда тутилади.

Масалан: кеча ва к<sup>1</sup>ча с<sup>1</sup>зларининг <sup>3</sup>хшаш ва фар<sup>3</sup>ли томонларини ани<sup>3</sup>ланг ва шарҳланг.

1. Охшашлик: берилган к<sup>1</sup>ча ва кеча с<sup>1</sup>злари:

- марфлар сонининг тенглиги;
- бир хил ундош билан бошланиши;
- талаффуз оқангидаги я<sup>3</sup>инлик;
- охири б<sup>2</sup>иннинг –ча билан тугалланишига к<sup>1</sup>ра бир-бирига я<sup>3</sup>ин талаффуз <sup>3</sup>илинади.

2. Фар<sup>3</sup>и: биринчи б<sup>2</sup>индаги икки хиллиги;

- лу<sup>2</sup>авий маъноси: кеча-тун, о<sup>3</sup>шом; к<sup>1</sup>ча- ақоли яшайдиган жойларда й<sup>1</sup>ловчилар <sup>3</sup>тиб турадиган, транспорт <sup>3</sup>атнайидиган й<sup>1</sup>л.

Изчиллик принциплари.

Таълим изчиллиги учун тизимлилик <sup>3</sup>лчов мисобланади. Бу ма<sup>3</sup>да Я.А. Коменский айтади: « Маш<sup>2</sup>улотларни шундай <sup>3</sup>тказиш керакки, унда кейин <sup>3</sup>рнаниладиган модиса олдинги <sup>3</sup>рганилганларга асослансин, мазиргиси кейингиларни <sup>3</sup>рганишда муста<sup>3</sup>камлансин.»

Ў<sup>3</sup>и<sup>3</sup>атан дам, <sup>3</sup>увчиларнинг нут<sup>3</sup>ий тайёргарлигига таяниш, уларнинг олдинги синфларда мосил <sup>3</sup>илган билимларини мисобга олиш, <sup>3</sup>рганилган ва <sup>3</sup>рганиладиган билимлар <sup>3</sup>ртасида ало<sup>3</sup>адорликни таъминлашга изчиллик принциплари о<sup>3</sup>али эришилади.

Масалан: от, унинг маъноси, с<sup>1</sup>ро<sup>3</sup>лари, бирлик ва к<sup>1</sup>пликда, келишик, эгалик <sup>3</sup>шимчалари билан <sup>3</sup>лланиши каби бошлан<sup>2</sup>ич маълумотларга таяниб, <sup>3</sup>увчилар от с<sup>1</sup>з туркуми воситасида с<sup>1</sup>з бирикмалари ва гаплар <sup>3</sup>уришни <sup>3</sup>рганиши тизимли ва изчил билим олишга замин мазирлайди.



## Муста<sup>3</sup>иллик ва фаоллик принципи.

Муста<sup>3</sup>иллик ва фаоллик ор<sup>3</sup>алигина <sup>3</sup>увчи таълимнинг фаол субъектига айланади. Муста<sup>3</sup>иллик фаоллик учун шароит яратса, фаоллик муста<sup>3</sup>илликни тарбиялашга асос б<sup>3</sup>лади.

«Агар болалар эркин фикрлашни <sup>3</sup>рганмаса, берилган таълим самараси паст б<sup>3</sup>лиши му<sup>3</sup>арар. Албатта билим керак. Аммо билим <sup>3</sup>й<sup>3</sup>лига. Муста<sup>3</sup>ил фикрлаш <sup>3</sup>ам катта бойлик», - деб таъкидлайди президентимиз И.А.Каримов.

Кишининг муста<sup>3</sup>ил а<sup>3</sup>лий фаолият к<sup>3</sup>рсатиши муста<sup>3</sup>ил фикрлаши ор<sup>3</sup>алигина амалга оширилиши ме<sup>3</sup>ч кимга сир эмас. А.Дистерверг айтганидек: «Муста<sup>3</sup>ил фаолиятга етакловчи таълим ма<sup>3</sup>и<sup>3</sup>атга, г<sup>3</sup>залликка, эзгуликка хизмат <sup>3</sup>илади, характер ва ишончли тарбиялайди».

Маш<sup>2</sup>улотларда муста<sup>3</sup>ил ишларни ташкил этиш, <sup>3</sup>йилган муаммо, савол, топшири<sup>3</sup>лар мо<sup>3</sup>иятидан келиб чи<sup>3</sup>иб, <sup>3</sup>ув жараёнини бош<sup>3</sup>аради, ёш авлодда муста<sup>3</sup>иллик ва фаолликни тарбиялайди. Бу эса:

- <sup>3</sup>злаштирилган билимлардан амалиётда фойдаланиш к<sup>3</sup>никмаларини шакллантиради ва устиради;
- <sup>3</sup>увчилар <sup>3</sup>з кучига, <sup>3</sup>з билим имкониятларига ишончни муста<sup>3</sup>камлайди;
- билим, миссий ани<sup>3</sup> тасаввур м<sup>3</sup>осил <sup>3</sup>илиш билан бирга таъриф таснифларнинг мо<sup>3</sup>иятини англашга, тасаввурни тушунча даражасида <sup>3</sup>злаштиришга олиб боради.

Она тили маш<sup>2</sup>улотларида асосий эътибор <sup>3</sup>увчилардаги ижодий фикр ма<sup>3</sup>сулини муста<sup>3</sup>ил ва изчил баён этишга, с<sup>3</sup>з бойлигини оширишга <sup>3</sup>аратилиши лозим.

М<sup>3</sup>увчи <sup>3</sup>ар бир маш<sup>2</sup>улотда муста<sup>3</sup>ил ва ижодий ишлаши, тилнинг мавжуд имкониятларидан унумли фойдаланиши, с<sup>3</sup>з бойлигини ошириши, с<sup>3</sup>знинг маъноси, ур<sup>2</sup>уси мо<sup>3</sup>иятига <sup>3</sup>араб <sup>3</sup>з нут<sup>3</sup>ида <sup>3</sup>ллаши, равон ва тини<sup>3</sup> с<sup>3</sup>злаш малакасини эгаллаши даркор.

Масалан: 1-топшири<sup>3</sup>. ...ил,...ул,...ол с<sup>3</sup>злари олдига бир ундош <sup>3</sup>шиб, янги с<sup>3</sup>злар ясанг.

Бил, дил, жил, зил, йил, нил, сил...

Бул, гул, кул, пул, тул, шул, <sup>3</sup>ул...

Бол, лол, мол, тол, фол, пол, мол, <sup>3</sup>ол..

2 - топшири<sup>3</sup> Ҳосил б<sup>3</sup>лган с<sup>3</sup>зларнинг маънодош ва уядошларини топинг .

Намуна: бил-<sup>3</sup>рган..; бул, шул, <sup>3</sup>шал; бол- асал..

Уларнинг маъноларини шар<sup>3</sup>лаш ор<sup>3</sup>али <sup>3</sup>увчининг нут<sup>3</sup>ий малакасини шакллантиради.

3 - топшири<sup>3</sup>. Укувчилар 'злари топган сузлар иштирокида суз бирикмалари мосил <sup>3</sup>иладилар, матн яратадилар.

Тил маш<sup>2</sup>улотларида бундай уйин – топшири<sup>3</sup>лардан фойдаланиш ёшларни муста<sup>3</sup>ил фикрлашга, дарсда фаол <sup>3</sup>атнашишга ундайди.

Мустакиллик ва фаоллик принципларини амалда куллаш таълим тизимини такомиллаштиришда, 'зувчиларнинг билиш фаолиятини, мустакиллигини тарбиялашда яхши натижа беради.

### **К'рсатмалилик ва онглилик принциплари.**

Таълимда к'рсатмалиликдан фойдаланиш 'тиладиган мавзунини зохирий ифодалаш ва эгалланган билимларни такрорлаш ва мустахамлаш юзасидан белгиланади. Бошлан<sup>2</sup>ич синфларда 'йинчоклар, расмлар, нарис буюмларни бевосита кузатиш, ушлаш ва 'ларнинг манти<sup>3</sup>- мохиятини чуқурроқ англашга, курилганларни о<sup>2</sup>заки ифодалаш эҳтиёжи эса 'кучида бойитиш, муста<sup>3</sup>ил мушоада куникмасини ривожлантиришга, бирламчи нут<sup>3</sup>ий малакалар хосил булишига ёрдам беради.

Ю<sup>3</sup>ори синфларда хусусан, академик лицей ва касб – хунар коллежларида к'ргазмалиликни янада кенгро<sup>3</sup> <sup>3</sup>амровда ташкил қилиш ма<sup>3</sup>садга мувофи<sup>3</sup>. Турли тимсолий белгилар, рангли жадваллар, лингафон, магнитофон, диктофон, радио ва телевидения курсатувлари, 'зув - 'ргатув техникасининг сунги юту<sup>2</sup>лари: кампютер, мултимедия, колидаскоп, видеоглаз сингарилардан унумли ва самарали фойдаланиш 'зувчининг ижодий ва нут<sup>3</sup>ий баркамоллигини танлаш, манавий д'нё<sup>3</sup>арашини кенгайтиришга шарт – шароит яратади.

Замонавий дарслик ва 'зув <sup>3</sup>'лланмаларини такрорлаш, умумлаштириш, эгалланган буюмларни муста<sup>3</sup>камлашга <sup>3</sup>аратилган грамматик жадваллар, компьютерда ишлашга й'налтирилган дастурлар, фикрлаш жараёнини жадаллаштиришга <sup>3</sup>аратилган 'зув топшири<sup>3</sup>лари, ижодий тафаккур доирасини кенгайтириувчи савол, топшири<sup>3</sup> ва бош<sup>3</sup>отирмалар билан бойитишилиши ма<sup>3</sup>садга мувофи<sup>3</sup>.

Ў<sup>3</sup>увчи шахсида нут<sup>3</sup>ий тадбиркорлик, ноти<sup>3</sup>лик санъати куртакларини ривожлантириш, о<sup>2</sup>заки ва ёзма матн яратиш малакасини шакллантириш эътибордан четда <sup>3</sup>олиб кетмаслиги лозим.

Тил модисаларини 'рганишда энг самарали ва синалган грамматик воситалардан бири к'ргазмали коммуникатив жадваллардир.

Коммуникатив жадваллар ишлатилиши ма<sup>3</sup>садига к'ра турлича б'лади:

1. Лексик жадваллар;
2. Фонетик жадваллар;
3. Грамматик жадваллар;

4. Имловий (орфографик) жадваллар;
5. Стилистик услубий жадваллар;
6. Аралаш жадваллар (имло ва с'з ясаши фонематика ва с'з таркиби)

Жадваллар ясалган материалга к'ра икки хил к'ринишда б'лади.

1. Босма (график) жадваллар (мар хил мажмуи о<sup>3</sup> о<sup>2</sup>оз ёки материалга ишланади)

2. Слайд-жадваллар (рангсиз клёнкага рангли тасвирда тушурилади.

Бундан таш<sup>3</sup>ари мазкурги 'збек адабий тилини 'рганишда замонавий техника воситалари б'лмиш:

1. Лингафондан фойдаланиш-яъни эшитув аъзолари ор<sup>3</sup>али т'<sup>2</sup>ри талаффуз, 'ироат санъатини 'рганиш;

2. Видео курс: 'збек тилининг талаффуз меъёрлари аудио-видео мула<sup>3</sup>атини 'рганиш.

3. Комуникация саводхонликни таъминлашга 'аратилган компьютер 'зув дастурларидан фойдаланиш яхши натижаларга олиб келади. Масалан:

- Имловий дастурлар ( бунда 'зувчининг имло саводхонлигини оширишга 'аратилган 'зув маш<sup>3</sup>лари дискетларга жойланади.)

- Фонетик ходисалар компьютер дастури ( бунда фонетика б'йича 'зув маш<sup>3</sup>лари дискетларга берилади):

- Грамматик дастур ( морфология ва синтаксис юзасидан 'зув топшири<sup>3</sup>лари тузилиб, дискетларга жойлаштирилади);

- Стилистик (услубий) дастур. Бунда 'зувчининг услубият б'йича эгаллаган билим ва к'никмаларини шакллантириш с'з танлаш, гапни кенгайтириш ва ихчамлаштириш, берилган матнни давом эттириш ва матн яратишнинг бос<sup>3</sup>ичли тизими (МЯБТ) устида ишлаш учун м'лжалланган савол ва топшири<sup>3</sup>лар, маш<sup>3</sup>лар, маърифий матнлар дамда топшири<sup>3</sup>ли расмлар ( муста<sup>3</sup>ил матн яратиш учун) берилади.

- Аудио-видео дастурлар. Уларда муайян бир шароитда б'либ 'тган учрашувлар б'либ 'тган учрашувлар, илмий-амалий кенгаш ва анжуманлар, маросимлар( юбилей, т'й, келин салом, бешик т'йи); байрамлар-Муста<sup>3</sup>иллик куни, Навруз тароналари, янги йил о<sup>3</sup>шом, битирувчилар кечаси (о<sup>3</sup>шом) тасвирлари видеотасмаларга туширилиб, видеокассеталарга тартиб билан жойлаштирилади.

Ю<sup>3</sup>орида келтирилган 'зув дастурларидан 1-, 2-, 3- си с'з бойлигини ошириш, фонетика, орфоэфия, лексикология, морфология ва синтаксис юзасидан эгалланган билим, малака ва к'никмаларни муста<sup>3</sup>камлаш учун тавсия этилган б'лса. 4- ва 5 - дастурлар 'зувчининг ёзма ва о<sup>2</sup>заки нут<sup>3</sup>ини шакллантириш, матн яратиш малакаларини ривожлантириш учун м'лжалланган.

Бундан таш<sup>3</sup>ари мазкурги 'збек адабий тилини 'рганиш жараёнини кодоскоп, мультимедиа, «Видеоглаз» каби замонавий ва зарурий 'зув

техникаси билан таъминланиши, уларнинг <sup>3</sup>ув муассаларида мавжуд бўлиши ҳамда амалиётга татби<sup>3</sup> этилиши бугунги кунинг долзарб вазифаси ҳисобланади.

Ўзирги кунда <sup>3</sup>збек тили <sup>3</sup>итиш методикаси фанини юту<sup>3</sup>лари билан бойитилмо<sup>3</sup>да, янги авлод дарслик ва <sup>3</sup>ув <sup>3</sup>лланмалари яратилмо<sup>3</sup>да.

Улардан бири Сизнинг эътиборингизга мавола <sup>3</sup>илинаётган «Ўзирги <sup>3</sup>збек адабий тилини <sup>3</sup>рганишда коммуникатив жадваллардан фойдаланиш» номли янги <sup>3</sup>ув <sup>3</sup>ланмасидир, Унда асосий эътибор с<sup>3</sup> бойлигини ошириш, эгалланган грамматик билимларни такрорлаш, мустақкамлаш ва умумлаштириш, с<sup>3</sup>злаш ва с<sup>3</sup>з танлаш маъоратини, матн яратиш ҳамда нут<sup>3</sup> маданиятини шакллантиришга <sup>3</sup>аратилган.

Ўлланмага илова <sup>3</sup>илинган коммуникатив к<sup>3</sup>ргазмали жадваллар <sup>3</sup>збек адабий тилида <sup>3</sup>лланиладиган барча тил ходисаларини <sup>3</sup>амраб олган бўлиб, тест топшири<sup>3</sup>лари тузиш ва уни ечишда зарурий ашё вазифасини <sup>3</sup>тайди.

Она тили дарсларида, кодоскоп ва видеоглаз сингари <sup>3</sup>ув техникасидан самарали фойдаланиш мумкин. Чунончи, кодоскоп ёрдамида слайд – жадвалларни махсус экранга тушириш мумкин бўлса, видеоглаз барча тасвиру ёзувларни, к<sup>3</sup>зга к<sup>3</sup>ринадиган барча жонзоту мавжудотларни, тест топшири<sup>3</sup>ларидан тортиб, иншо матнларигача телеэкранга чи<sup>3</sup>ариб бериши мумкин.

«Видеоглаз» га нисбатан кодоскопнинг имкониятлари анча чегараланган. Кодоскоп фа<sup>3</sup>атгина шаффоф плёнкадаги тасвирларни экранга чи<sup>3</sup>аришга мослаштирилган. О<sup>3</sup> <sup>3</sup>оздаги тасвир кодоскопда к<sup>3</sup>ринмайди. Шунинг учун экранга туширилиши лозим бўлган ҳар бир тасвир (тест, ёзув, шакл) рангсиз (шаффоф) плёнка вара<sup>3</sup>чаларга рангли фломастерларда ёзилиши ма<sup>3</sup>садга мувофи<sup>3</sup>.

Уйга берилган топшири<sup>3</sup>ни плёнкада бажариб келган <sup>3</sup>увчи <sup>3</sup>з ижодий ишини экранга тушириб, <sup>3</sup>рто<sup>3</sup>лари муҳокамасига ташлаши, <sup>3</sup>з фикри ва яратган янгиллигини ҳимоя <sup>3</sup>илиши, т<sup>2</sup>ри ёки нот<sup>2</sup>рилиги ҳа<sup>3</sup>ида ани<sup>3</sup> бир ҳулоса ва ечимга келиши мумкин.

Таълим технологиясида «портлаш» эффектини берадиган энг янги техника воситаси бу – «Видеоглаз». Унинг ишлатилиш к<sup>3</sup>лами, ички имкониятлари бениҳоя кенг бўлиб, <sup>3</sup>итувчидан катта ижодий тажриба ва педагогик маъоратини талаб <sup>3</sup>илади.

«Видеоглаз» нинг <sup>3</sup>улайлиги, бену<sup>3</sup>сонлиги шундаки, у видеокамерага <sup>3</sup>хаш к<sup>3</sup>з вазифасини <sup>3</sup>тайди. Унда ҳамма нарса бевосита телеэкран ёки к<sup>3</sup>чма экранга <sup>3</sup>айта тасвир учун узатилаверади. Бу таълим жараёнида тафаккурнинг мутла<sup>3</sup> тантанасига, инсон а<sup>3</sup>лу заковатининг турли <sup>3</sup>ираларини очиб берувчи, болага <sup>3</sup>з и<sup>3</sup>тидорини намоиш <sup>3</sup>илиш имкониятини яратиб бурувчи омилга айлантиради.

## Онглилик принципи

Онглилик билимларни онгли ўзлаштиришга йўналтирилган принципдир. У 3уйидаги хусусиятларга эга:

- таълимнинг асосий маъсади, маёт учун зарурийлигини англаш;
- далилий материалларни онгли эгаллаш ва ўзаро фар3лай олиш;
- билимларни ўрганиш, мустақкамлаш, такрорлаш; эгалланган ва ўзи эришган натижаларни баҳолай билиш хусусиятларини тарбиялайди.

Демак, она тили ў3итиш методикасида онглилик принципига асосланиш маъно ва мазмунни анлаб, амалий вазифалар – сўраш, тинглаш, ў3иш, ёзиш кабиларни бажаришда ўзлаштирилган кўникма ва малакага, ижодий ташаббускорликка, муста3илликни оширишга имкон беради.

Она тили таълимини онглилиги 3уйидаги принципларга асосланилади:

1. Сўз бойлигини ошириш ва маънавий гуруҳлар устида ишлаш.
2. Фикр билдиришда манти3ий изчилликни таъминлаш.
3. Тилнинг ифода имкониятларидан тўри ва ўринли, нут3ий вазиятларга мос равишда фойдалана олиш.
4. Муста3ил ва ижодий мушоада малакаларини шакллантириш. Ижодий тафаккур куртакларини ривожлантириш.
5. Коммуникатив саводхонлик, замонавий техник воситалардан тил ўрганиш жараёнида унумли фойдаланишнинг турли усул ва воситаларини билиш.

Лингвопсихологик ў3ув топшири3лари тизимини она тили таълимига жорий этиш, ў3увчи онгида муста3ил мушоада юритиш, сўз танлаш ва фикр билдириш эртиёжини мосил 3илишга, кўникма ва малакаларни шакллантиришга, нут3ий фаолият кўламини кенгайтиришга хизмат 3илади.

Ў3увчи → таълим → ў3итувчи тизимида ўзаро муносабатлар таснифи 3уйидагича: ДТС талабига кўра ў3увчи таълим жараёнининг фаол субъекти сифатида ўзи изланиши, тил ходисаларини кузатиши, фар3лаши, таълил ва тасниф 3илиши, хулосалаши лозим. Шундай усуллар билан ишлаш ор3алигина биз ў3увчиларда муста3ил ва ижодий тафаккурни шакллантиришимиз, ривожлантиришимиз мумкин.

Янгиланган таълимнинг мазмуни, моцияти, таркибий шаклланиши асосларини 3уйидагича белгиласа бўлади:

1. Англаш, биоиш, амалий 3ўллаш олиш зарур бўлган тил воситалари, имконият ва меъёрларнинг изчил тизимини дарс жараёнига тадби3 этиш.
2. Нут3ий фаолиятни бос3ичма – бос3ич шакллантиришда о2заки ва ёзма нуталакаларини мосил 3илиш ва ривожлантириш.

Шундагина ў3увчи фикр билдиришга шошмасликка, муста3ил мушоада юритишга, сўзлашдан олдин мар бир сўзни йўлаб кўришга, шароитга мос сўз танлаш ва ўз нут3ида ўринли ишлатишга ўрганади. Унда

с'зга масъуллик мисси пайдо бўлади, ихчам, равон ва расо с'злашга одатланади.

### **Она тили <sup>3</sup>итишнинг <sup>3</sup>зига хос принциплари**

Тилшунослик фанида <sup>3</sup>рганиладиган билимларнинг асослари, уларнинг <sup>3</sup>зига хос хусусиятлари батафсил баён этилади.

Тилда нимани <sup>3</sup>андай, <sup>3</sup>анча, <sup>3</sup>рганиш, <sup>3</sup>злаштириладиган билимлар мажми ва мазмуни каби масалалар билан методика фани шу<sup>2</sup>улланади.

Демак, тил <sup>3</sup>итишнинг методик принциплари ҳам тилшунослик, ҳам услубшуносликнинг <sup>3</sup>зига хос хусусиятларига к'ра белгиланади.

### **Ижодий тафаккурни ривожлантириш**

Ижодий тафаккур, ижодий изланиш муста<sup>3</sup>ил фикрлаш ор<sup>3</sup>али ривожланади.

Натижада: - <sup>3</sup>увчидаги номаълум бўлган тил ходисаларини билиш жараёни фаоллашади;

- эгалланган билимларнинг пухталиги ва <sup>3</sup>изи<sup>3</sup>арлилиги таъминланади.

- тил материалларини билишга <sup>3</sup>изи<sup>3</sup>иш ортади.

Демак, тафаккурни <sup>3</sup>стириш тил маш<sup>2</sup>улотларида тил ходисаларини кузатиш, та<sup>33</sup>ослаш, тасниф <sup>3</sup>илиш, умумлаштириш, <sup>3</sup>хшаш воситалардан энг <sup>3</sup>улайини т<sup>2</sup>ри танлай олиш к'никмаларини шакллантириш асосида юзага келади.

Тил таълими олдида турган долзарб вазифалардан бири нут<sup>3</sup> маданиятини ривожлантиришдир. Нут<sup>3</sup>нинг ифодалилиги ва таъсирчанлигини (с'з ур<sup>2</sup>уси ва манти<sup>3</sup>ий ур<sup>2</sup>у, пауза ва овоз тембри, нут<sup>3</sup> суръати, товуш, б<sup>2</sup>ин, с'з, гапларни равон айтиш, гап мазмунига к'ра дарак с'ро<sup>3</sup>, буйру<sup>3</sup>, ун<sup>3</sup>ов оқанги билан айта олиш) таъминлашда к'никма ва малакалар ҳам она тили маш<sup>2</sup>улотларида шаклланади.

Тилнинг барча бўлимлари ҳам нут<sup>3</sup>ий маъоратни ривожлантиришда кенг имкониятга эга.

Масалан: «Фонетика» ни <sup>3</sup>рганишда с'здаги маълум бир товушни <sup>3</sup>згартириб, товушдош, с'злар мосил <sup>3</sup>илиш, шунингдек, <sup>3</sup>закдош, <sup>3</sup>шимчадан <sup>3</sup>офиядош, оқангдош с'злар ясаш, улар нинг лу<sup>2</sup>авий маънолари ҳамда маъно гуручлари устида ишлаш <sup>3</sup>увчи с'з бойлигини оширади, нут<sup>3</sup>ий малакаларини шакллантиради.

1 – топшири<sup>3</sup>. Берилган с'зни зинапоя шаклида кенгайтириб, янги с'злар ясанг. Ҳар бир с'з олдингисидан бир товуш билан фар<sup>3</sup>лансин.

О	Л				
О	Л	А			
О	Л	А	М		
О	Л	И	М	А	
О	Л	И	Н	М	А

1.2. Ҳосил <sup>3</sup>илинган с'з маъносини шарҳланг.

1.3. Улардан с'з бирикмалари ҳосил <sup>3</sup>илинг.

1.4. Мазкур бирикмалар иштирокида гап тузинг.

«Лексикология» ни ўрганишда с'знинг ўз ва к'чма маъносини фарқлаш, к'п маъноли, маънодош, уядош, шаклдош с'злар устида ишлаш с'з бойлигини ошириш ва бойитишга хизмат <sup>3</sup>илади. Ёш авлод <sup>3</sup>албида ўз она тили билан фахрланиш, унга муаббат ҳиссини тарбиялайди.

1 – топшири<sup>3</sup>. Ёуйида берилган гапларни <sup>3</sup>инг. Бош с'зи <sup>3</sup>айси маънода эканлигини аниқланг.

1. Ойбекнинг боши о<sup>2</sup>риди. 2. Ойбекнинг боши яхши ишлайди. 3. Урушда <sup>3</sup>анча бақодирларнинг боши кетди. 4. Фермерга н бош <sup>3</sup>ора мол берилди.

2 – топшири<sup>3</sup>. Гапларни <sup>3</sup>инг. Ҳайси с'з ўз маъносида, <sup>3</sup>айсиси к'чма маънода ишлатилганини айтинг.

1. Навоий асарларини <sup>3</sup>ийман – Навоийни <sup>3</sup>ийман.

2. А. Орипов шеърларидан ёд олдим – А. Ориповдан ёд олдим.

3. Самоварда сув <sup>3</sup>айнади – Самовар .....

Она тили дарсларида лингвопсихологик топшири<sup>3</sup>лар устида ишлаш а<sup>3</sup>лий фаолиятни ривожлантиради, <sup>3</sup>увчиларда ди<sup>33</sup>ат, хотира, тафаккур каби интеллектуал <sup>3</sup>обилиятларни ўстиради, муста<sup>3</sup>ил ва ижодий изланишга ўргатади.

### Она тили ўйтиш методлари

Она тили таълимининг самарадорлиги таълим принципларига риоя <sup>3</sup>илиш билан бирга таълим методлари ва усулларини т<sup>2</sup>ри танлашга ҳам бо<sup>2</sup>ли<sup>3</sup>.

Метод (юнонча) – муайян ма<sup>3</sup>садга эришиш, ани<sup>3</sup> вазифани бажариш усули, борли<sup>3</sup>ни амалий ёки назарий ўзлаштириш (билиш) усуллари мажмуи<sup>1</sup>.

<sup>1</sup> Ҳаранг: (Энциклопедик лу<sup>2</sup>ат. Тошкент. 1 – том, 512 – бет)

Ў<sup>3</sup>итиш методларини танлашда <sup>3</sup>уйидагиларга амал <sup>3</sup>илиш керак:

- Она тили изчил курсининг айрим мавзуларини <sup>1</sup>рганиш репродуктив (тайёр <sup>3</sup>ув маъериали билан ишлаш) ва муаммоли таълим (изланувчанликка асосланган <sup>3</sup>итиш) методларини биргаликда олиб бориш;

- тил <sup>3</sup>итиш методларини танлашда <sup>3</sup>увчиларнинг табиий <sup>3</sup>обилияти, <sup>1</sup>злаштириш даражаси, муста<sup>3</sup>ил ишлаш имконияти, ёш хусусиятларини ҳам ҳисобга олиш. Билимларни муста<sup>3</sup>ил эгаллашда материалларнинг <sup>1</sup>зига хос хусусиятларига ҳам эътибор бериш.

Масалан: «Лексикология» ни <sup>1</sup>рганишда с<sup>3</sup>з маъносини ани<sup>3</sup>лаш: - матндан бир маъноли ва к<sup>1</sup>п маъноли с<sup>3</sup>зларни топиш;

- берилган матндаги нотаниш с<sup>3</sup>злар маъносини изоҳлаш;

- уларнинг маънодошлари, зид маънолиси, шаклдошлари, уядошлари билан ишлаш;

- турли лу<sup>2</sup>атлар ёки <sup>3</sup>шимча адабиётлар билан ишлашга <sup>1</sup>ргатиш.

### Муаммоли <sup>3</sup>ув фаолияти таснифи

#### Ў<sup>3</sup>итувчи фаолияти

#### Ў<sup>3</sup>увчи фаолияти

1. Мавзуга оид муаммони танлаш ва тушунтириш.

2. Ў<sup>3</sup>увчини муаммонинг ечимини т<sup>2</sup>ри танлашга й<sup>1</sup>налтириш: алоқидаликларни ажратиш, <sup>1</sup>х-шаш ва фар<sup>3</sup>ли томонларини ани<sup>3</sup>лаш, шарҳлаш, танлашга й<sup>1</sup>ллаш.

3. Муаммонинг ечими асосида мавзу материалини изчил баён <sup>3</sup>илиш.

4. Мавзу б<sup>1</sup>йича умумий хулосалар чи<sup>3</sup>ариш.

5. Хулоса ва натижаларни амалиётга тадби<sup>3</sup> этишга оид маш<sup>3</sup>лар ва к<sup>1</sup>рсатмалар бериш.

6. Эгалланган билим даражасини назорат <sup>3</sup>илиш.

1. Муаммони англаб етиш ва ечимини топишга уриниш.

2. Муаммонинг ечимини топишга оид таҳлилда фаол <sup>3</sup>атнашиш.

3. Ечим вариантлари орасидан энг т<sup>2</sup>риси, энг маъ<sup>3</sup>улини танлаш ва ечиш.

4. Хулосаларни <sup>1</sup>рто<sup>3</sup>лашиш ва мукм чи<sup>3</sup>ариш.

5. Эгалланган билим ва малакаларни амалий ишга тадби<sup>3</sup> этишни <sup>1</sup>рганиш.

6. Ў<sup>3</sup> - <sup>1</sup>зини назорат <sup>3</sup>илиш (тест тузиш ва ечиш).



Демак, таълим методини танлашга дарснинг ани<sup>3</sup> ма<sup>3</sup>сади ва вазифаларидан, материал мазмунидан, <sup>3</sup>ув имкониятидан келиб чи<sup>3</sup>илсагина <sup>3</sup>лаштириш даражаси, тил ходисаларига <sup>3</sup>изи<sup>3</sup>иш ортади, о<sup>3</sup>заки ва ёзма нут<sup>3</sup> малакаларининг такомиллашувига эришилади.

### **Она тили дарсларида замонавий технологиядан фойдаланиш усуллари**

Ўзбекистон Республикаси президенти И.А. Каримов Республика Олий мажлиси IX сессиясида с<sup>3</sup>злаган нут<sup>3</sup>ларида жамиятимизнинг янгиланиши, тара<sup>33</sup>иёти ва исти<sup>3</sup>боли, амалга оширилаётган ислохатларимиз самараси – закон талабларига жавоб бера оладиган ю<sup>3</sup>ори малакали мутахассис кадрлар тайёрлаш билан бо<sup>3</sup>ли<sup>3</sup>лигини <sup>3</sup>айд этади.

Таълимдан асосий ма<sup>3</sup>сад болаларга билим беришгина эмас, балки билим олиш й<sup>3</sup>лларини <sup>3</sup>ргатиш уларни таълим жараёнининг фаол иштирокчисига айлантириш демакдир. Янгича ижтимоий, и<sup>3</sup>тисодий шароитда она тилини <sup>3</sup>итиш мазмунини такомиллаштириш, дарсларни жа<sup>3</sup>он андозаларига мос равишда ташкил <sup>3</sup>илиш та<sup>3</sup>озо этилмо<sup>3</sup>да.

Нут<sup>3</sup>ий фаолиятда <sup>3</sup>ар бир тил ходисасининг <sup>3</sup>з <sup>3</sup>рни, <sup>3</sup>з вазифаси бор. Ёшлар тил имкониятидан вазиётга <sup>3</sup>араб фойдаланиш малакасига эга бў<sup>3</sup>лишлари, <sup>3</sup>з фикрини ани<sup>3</sup> ифодалашга, зарур бў<sup>3</sup>лган с<sup>3</sup>з ва гап шакллари, ибора ва тасвирий ифодаларни танлай ва <sup>3</sup>ллай билишлари давр талабидир. Бунинг учун она тили <sup>3</sup>итувчиси <sup>3</sup>з ихтисослигини пухта билиши, ил<sup>3</sup>ор педагогик технология <sup>3</sup>амда замонавий <sup>3</sup>ув – техник воситаларидан яхши хабардор бў<sup>3</sup>лиши лозим. Шундагина таълим самараси <sup>3</sup>ам, <sup>3</sup>итиш даражаси <sup>3</sup>ам ю<sup>3</sup>ори бў<sup>3</sup>лади.

Она тилидан дарс берувчи <sup>3</sup>итувчи ма<sup>3</sup>и<sup>3</sup>ий ижодкор бў<sup>3</sup>лиши, таълим жараёнида <sup>3</sup>увчининг мавзуни тинглаш, англаш, эркин ва муста<sup>3</sup>ил фикрлаш, <sup>3</sup>з фикри, Юяларини <sup>3</sup>галарга етказа билиш к<sup>3</sup>никма ва малакаларини шакллантиришга й<sup>3</sup>налтириш, бош<sup>3</sup>ариши даркор. Шунингдек, у ёшларнинг а<sup>3</sup>ло<sup>3</sup>ий маънавий тарбияси билан шу<sup>3</sup>улланиши, уларга шар<sup>3</sup>она муло<sup>3</sup>от одоби, миллий анъаналаримизга <sup>3</sup>урмат она Ватанга му<sup>3</sup>аббат туй<sup>3</sup>уси каби зарурий <sup>3</sup>икматларни сингдира билиши лозим.

Ў<sup>3</sup>ув маш<sup>3</sup>улотларини янги замонавий шакл ва усулларда ташкил <sup>3</sup>илиш, <sup>3</sup>увчиларни дарс жараёнида ма<sup>3</sup>садни бош<sup>3</sup>ара олиш <sup>3</sup>итувчилик фаолиятининг бош мезони деб <sup>3</sup>аралмо<sup>3</sup>да.

### **Замонавий дарс турлари ва шакллари**

Дарс дидактик ма<sup>3</sup>садига к<sup>3</sup>ра:  
Янги билимларни <sup>3</sup>злаштириш;  
Ўрганилган билимларни муста<sup>3</sup>камлаш;  
Ўтилганларни такрорлаш;  
Билим ва малакаларни назорат <sup>3</sup>илиш;  
Уларни бир тизимга келтириш каби турларга эга эканлиги педагогика фанидан яхши маълум.

Эндиликда дарсларнинг типлари ва шакллари ма<sup>3</sup>ида <sup>3</sup>атор илмий – методик ишлар<sup>1</sup> мавжудлигини мисобга олиб, биз улардан иккитаси ма<sup>3</sup>идагина т<sup>3</sup>хтаб <sup>3</sup>тамиз.

Ил<sup>3</sup>ор педагогик технологияга асосланган замонавий дарс турлари ва шакллари <sup>3</sup>ллаш, <sup>3</sup>увчининг таълим жараёнидаги <sup>3</sup>рни, унга янгича ёндашув, янгича муносабатни таъминлаш, мазкур жараённи мо<sup>3</sup>ирлик ва идрок билан бош<sup>3</sup>ариш демакдир.

Ўуйида ил<sup>3</sup>ор педагогик технологияга асосланган дарс турларининг <sup>3</sup>зига хос томонлари ма<sup>3</sup>идафикр юритамиз.

### **Мусоба<sup>3</sup>а дарслари**

Она тили дарсларида мусоба<sup>3</sup>а дарсларини <sup>3</sup>тказишдан ма<sup>3</sup>сад <sup>3</sup>увчининг тил дарсида олган билимларини синаб к<sup>3</sup>риш, <sup>3</sup>заро мунозара – муло<sup>3</sup>от жараёнида тил имкониятларидан фойдалана билиш, нут<sup>3</sup>ий ма<sup>3</sup>орат, тез ва ани<sup>3</sup> фикрлаш даражасини, муаммоли вазиятлардан чи<sup>3</sup>а олиш санъатини ба<sup>3</sup>олашдан иборатдир.

Мусоба<sup>3</sup>а дарслари <sup>3</sup>увчиларда фаоллик, тон<sup>3</sup>ирлик, зукколик фазилатларини шакллантиради, уларни муста<sup>3</sup>ил ижодий мушо<sup>3</sup>ада юритишга одатлантиради, зарур ва фойдали к<sup>3</sup>никмаларни м<sup>3</sup>осил <sup>3</sup>илишга ёрдам беради. Самарали дарс шаклларида бири б<sup>3</sup>лган мусоба<sup>3</sup>а дарси тил маш<sup>3</sup>улотларининг <sup>3</sup>изи<sup>3</sup>арли <sup>3</sup>тиши ва <sup>3</sup>увчиларнинг фаол иштирокини таъминловчи воситадир.

Мазкур дарсни бир неча й<sup>3</sup>налишда <sup>3</sup>тказиш мумкин: - Нут<sup>3</sup>  
товушларининг сири  
- С<sup>3</sup>з марфидан с<sup>3</sup>з ясанг

---

<sup>1</sup> Ёаранг. О.Рози<sup>3</sup>ов. Ўзбек тилидан дарс типлари. Тошкент, «Ў<sup>3</sup>итувчи», 1976. Ўзбек адабиётидан дарс турлари.

Тузувчилар: А.Рафиев, Н. Ҷуломова. Р. Келдиёров. Тошкент 1999.

- Тиниш белгилари мусоба<sup>3</sup>аси
- С<sup>3</sup>зунослар анжумани

### **Мусоба<sup>3</sup>а дарси й<sup>3</sup>налишидаги мавзу: «Нут<sup>3</sup> товушларининг сири»**

Бахс – мунозара дарслари мусоба<sup>3</sup>а дарсларида ечиб улгурилмаган, бирор т<sup>3</sup>хтамга келинмаган масалаларни ойдинлаштириш, т<sup>3</sup>ри, ани<sup>3</sup> хукм ва мухтасар хулосалар чи<sup>3</sup>ариши билан фар<sup>3</sup>ланади.

Бахс – мунозара <sup>3</sup>увчилардан хушёрликни талаб этади. У <sup>3</sup>увчиларни муста<sup>3</sup>ил ва жадал фикрлашга, мазиржавобликка, айтилган фикрнинг т<sup>3</sup>ри ёки нот<sup>3</sup>рилиги ма<sup>3</sup>ида йлашга ва <sup>3</sup> фикрини манти<sup>3</sup>ли ва изчил исботлашга <sup>3</sup>ргатади.

Ўзaro тортишув ва ба<sup>3</sup>о о<sup>3</sup>ибатида энг т<sup>3</sup>ри ма ма<sup>3</sup>ул ечимга келинади. <sup>3</sup>увчи ба<sup>3</sup>с – мунозара ор<sup>3</sup>али <sup>3</sup> фикрининг к<sup>3</sup>лами, ха<sup>3</sup> ёки ноха<sup>3</sup> эканлиги т<sup>3</sup>рисидида ишонарли далилларни тинглайди, хулоса <sup>3</sup>илади. <sup>3</sup> фикрини <sup>3</sup>имоя <sup>3</sup>илиш учун турли усул ва воситаларни ишга солиш ижодий фикрлаш, тил имкониятларидан унумли фойдаланишга <sup>3</sup>рганади.

Ба<sup>3</sup>с – мунозара дарсини самарали <sup>3</sup>тказиш учун <sup>3</sup>увчилар му<sup>3</sup>окама <sup>3</sup>илинадиган матн ёки мавзу б<sup>3</sup>йича кенг тушунчага эга б<sup>3</sup>лишлари, уни яхши <sup>3</sup>иб - <sup>3</sup>рганиб чи<sup>3</sup>ан б<sup>3</sup>лишлари даркор.

Мазкур дарсларда, асосан, <sup>3</sup>увчи – ишловчи, фикрловчи, изланувчи назорат <sup>3</sup>илувчи вазифасини бажаради. Шунинг учун <sup>3</sup>итувчи <sup>3</sup>увчилардан ба<sup>3</sup>с – мунозара дарсининг <sup>3</sup>йидаги талабаларини бену<sup>3</sup>сон бажаришини талаб <sup>3</sup>илиши лозим.

- су<sup>3</sup>батда фаол иштирок этиш;
- с<sup>3</sup>зловчи фикрини ди<sup>3</sup>ат билан тинглаш;
- <sup>3</sup> фикрини шошмасдан, батафсил ифодалаш;
- мунозара давомида су<sup>3</sup>батдошига нисбатан <sup>3</sup>урмат са<sup>3</sup>лаш;
- нут<sup>3</sup> одоби ва маданиятига риоя <sup>3</sup>илиш;
- мавзудан четга чи<sup>3</sup>маслик;
- <sup>3</sup> фикрини исботлашда ани<sup>3</sup>, ишонарли далиллар топиш;
- бахслашаётганларнинг ха<sup>3</sup> эканлиги билинса, уни тан ола билиш ва <sup>3</sup>к.

Бахс – мунозара дарслари мазкур талаблар асосида ташкил <sup>3</sup>илинса, дарс самараси ошади, <sup>3</sup>увчида нут<sup>3</sup>ий маданият шаклланади.

Она тили методикасида ил<sup>3</sup>ор педагогик технологияга асосланган дарс турлари тил таълими самарадорлигини оширибгина <sup>3</sup>олмай, унинг таркибий <sup>3</sup>исмига айланиб бормо<sup>3</sup>да.

Дарс маш<sup>3</sup>улотларини ранг – баранг замонавий техник воситалар иштирокида ташкил <sup>3</sup>ила олган <sup>3</sup>итувчи <sup>3</sup>ис<sup>3</sup>а ва<sup>3</sup>тда <sup>3</sup>увчиларнинг эгаллаган билими, <sup>3</sup>рто<sup>3</sup>ларига муносабати, муомала маданияти, фикр доираси, с<sup>3</sup>з бойлиги, нут<sup>3</sup>ий салоҳияти ма<sup>3</sup>ида ани<sup>3</sup> тасаввурга эга б<sup>3</sup>лади.

Илпор технологияга асосланган дарслар <sup>3</sup>увчи ва <sup>3</sup>итувчи <sup>1</sup>ртасида тенг, д<sup>1</sup>стона муносабат <sup>3</sup>арор топишига шароит яратади. <sup>3</sup>увчи дарсда <sup>1</sup>зини эркин <sup>3</sup>илади, машулотларга <sup>3</sup>изиа с<sup>1</sup>з санъати билан шулулланишига, ижодга рабати ортади.

Илпор методист <sup>3</sup>итувчиларимиз дарс самарадорлигини оширишнинг янги – янги воситаларини <sup>1</sup>йлаб топмо<sup>3</sup>далар. Уларни замонавий <sup>3</sup>ув техника воситаларига таяниб, дарс жараёнига татби<sup>3</sup> этиш усулларини ишлаб чи<sup>3</sup>мо<sup>3</sup>далар.

Ёуйида она тилини <sup>1</sup>рганишда коммуникатив жадваллардан фойдаланиш технологияси юзасидан айрим тавсиялар берамиз.

**Она тили машулотларини режалаштиришда <sup>3</sup>увчи → таълим → <sup>3</sup>итувчи тизимига асосланиш**

Дарс - <sup>3</sup>увчи ва <sup>3</sup>итувчи хамкорлигида, дастур ва дарсликлар асосида, изчил тартиб ва олдиндан белгиланган <sup>1</sup>синда, доимий <sup>3</sup>увчилар жамоаси билан <sup>1</sup>тказиладиган, таълимнинг етакчи шакли саналади. Ёис<sup>3</sup>а <sup>3</sup>илиб айтганда, дарс – инсон тафаккури марсули – билимни ёшларга сингдиришнинг асосий шакли.

«Буюк ма<sup>3</sup>садларимизга, эзгу ниятларимизга эришишимиз, жамиятимизнинг янгиланиши, тара<sup>33</sup>иёт ва исти<sup>3</sup>болимиз, ислолат ва режаларимиз та<sup>3</sup>дири замон талабларига жавоб берадиган, ю<sup>3</sup>ори малакали, онгли мутахассис тайёрлаш»<sup>1</sup> жараёнида дарс му<sup>3</sup>им роль <sup>1</sup>йнайди. Шу сабали унга <sup>3</sup>йиладиган талаб дам ижтимоий тара<sup>33</sup>иётга мос равишда доим <sup>1</sup>сиб боради. Дарсларда <sup>1</sup>рганиладиган билимлар тизими фаннинг с<sup>1</sup>нгги юту<sup>3</sup>ларига асосланиб танланган, компьютер дастурларини билиш имкониятларига мос б<sup>1</sup>лиши зарур. Акс молда машулотларга <sup>3</sup>изи<sup>3</sup>иш сусаяди.

Она тили <sup>3</sup>итиш методикасида <sup>3</sup>ув режаларини <sup>3</sup>андай тузиш масаласи доимий муаммолардан <sup>3</sup>исобланади. К<sup>1</sup>пгина ривожланган мамлакатларда комплекс лойицаларга асосланган <sup>3</sup>ув режалари тузилиб, унда раётнинг турли соцаларига оид билимлар - <sup>3</sup>ув мавзулари ва <sup>3</sup>ув предметлари бир комплексга бирлаштирилади, яхлитланади.

Она тили <sup>1</sup>рганишда йиллик режа, мавзувий режа ва кундалик дарс режасидан фойдаланилади.

Йиллик режа дастур ва дарслик асосида тузилиб, малака ошириш институтлари ор<sup>3</sup>али тар<sup>3</sup>атилади. Мазкур режа асосида ярим йиллик ва чораклик режалар <sup>3</sup>итувчилар метод бирлашмаси томонидан тузилади. Ушбу режаларга (тил материалларидан баъзиларини олиб ташлаш ёки <sup>3</sup>шишдан таш<sup>3</sup>ари) ижодий методик <sup>1</sup>згаришлар киритилиши мумкин.

---

<sup>1</sup> И.А. Каримов. Ёш авлод – келажагимиз пойдевори .....

Бир соатли дарс режасини мар бир <sup>3</sup>итувчи <sup>3</sup>увчиларнинг ички ва таш<sup>3</sup>и имкониятлари, нут<sup>3</sup>ий к<sup>3</sup>никма ва малакаларини мисобга олган молда тузиши лозим. Дарс режасида она тили олинади.

1995 йилда А.Ўуломов ва Ҳ. Неъматовларнинг «Она тили таълими мазмуни» методик <sup>3</sup>лланмаси нашр этилди. Ушбу <sup>3</sup>лланма шу кунгача й<sup>3</sup>л <sup>3</sup>йилган камчиликларни т<sup>3</sup>рилашда маълум даражада й<sup>3</sup>лланма вазифасини <sup>3</sup>тади. <sup>3</sup>лланма талабига к<sup>3</sup>ра:

- тил сатрларини <sup>3</sup>заро бо<sup>3</sup>ли<sup>3</sup>ликда <sup>3</sup>рганиш;
- фонетика, лексика, грамматикани <sup>3</sup>рганишда хусусийликдан умумийликка, оддийдан мураккабга, таълилдан <sup>3</sup>оидага томон бориш;
- шу билимларга оид к<sup>3</sup>никма ва малакаларни ил<sup>3</sup>ор педагогик технологияга асосланган молда мустақкамлаш даркор.

Бундан хулоса шуки, <sup>3</sup>ув режалари, тил сатрларининг узвий ало<sup>3</sup>адорликда <sup>3</sup>рганилишини таъминлаши<sup>1</sup>, билим, к<sup>3</sup>никма ва малакаларни бос<sup>3</sup>ичли, <sup>3</sup>заро кетма – кетликда ва б<sup>3</sup>лимлараро бо<sup>3</sup>ланишда ривожлантирилишини мисобга олиши зарур.

Ў<sup>3</sup>ув режаси ва дарс баёнида <sup>3</sup>итувчи фаолияти ва <sup>3</sup>увчилар бажарадиган амалиётлар, маш<sup>3</sup>лар ва бош<sup>3</sup>аларнинг мажми белгиланади. Ў<sup>3</sup>увчиларнинг ёши, <sup>3</sup>изи<sup>3</sup>иши, <sup>3</sup>обилияти, тайёргарлик даражаси, тинглаш, англаш ва фикр ифодалаш имкониятлари мисобга олинади.

Ў<sup>3</sup>ув билимлари ва мавзуларига ажратилган <sup>3</sup>ув соатлари дарс маш<sup>3</sup>улотларини ташкил этиш, назорат <sup>3</sup>илишда меъёрий хужжат саналади.

### **Таълим жараёнида <sup>3</sup>увчи ↔ <sup>3</sup>итувчи муносабати**

Муста<sup>3</sup>иллик туфайли юз бераётган музирги янгиланишлар, жамиятимиз тара<sup>33</sup>иёти ва исти<sup>3</sup>боли, таълим сомасидаги исломотлар умумжазон андозаларига мос келадиган, замон талабларига жавоб берадиган, ю<sup>3</sup>ори малакали мутахассис кадрлар тайёрлаш билан чамбарчас бо<sup>3</sup>ли<sup>3</sup>.

Шундай экан, аввало, <sup>3</sup>итувчига замонавий билим бериш, уларнинг маълумоти ва малакасини оширишда «... бир <sup>3</sup>олипдаги таълим – тарбия тизимида хос сар<sup>3</sup>итлардан <sup>3</sup>утилиш» зарур. Ёшларнинг илмий ижодий фаолиятини чегараламайдиган, уни фаол тингловчига эмас, балки фаол ижодкорга айлантирадиган кашфиёт таълим усули билан ишлаш <sup>3</sup>увчи ↔ <sup>3</sup>итувчи муносабатларини й<sup>3</sup>лга <sup>3</sup>ядиган т<sup>3</sup>ри ва самарали имкониятларни топиш ва ишга солиш зарур.

### **Она тили <sup>3</sup>итувчисига <sup>3</sup>йиладиган талаблар**

<sup>1</sup> Ёранг. А. Ўуломов. Ҳ. Неъматов. Она тили таълим мазмуни. 1999 б.

Ўзбек тили муста<sup>3</sup>ил Ўзбекистон Республикасининг давлат тили деб <sup>3</sup>онунлаштирилгандан кейин хал<sup>3</sup> таълими олдига Республика тара<sup>33</sup>иёти учун хизмат <sup>3</sup>иладиган тадбиркор ва ижодкор инсонни тайёрлаш масаласи <sup>3</sup>йилди. Она тили маш<sup>3</sup>улотларида ёшларни эркин ва муста<sup>3</sup>ил тафаккур эгаси, мжодий изланувчан, миллий Юя, ажодларимиз анъаналарини эъзозлайдиган, ватанпарвар инсонлар <sup>3</sup>илиб тарбиялашда она тили <sup>3</sup>итувчисининг масъулиятли катта.

Дарсга тайёрланиш жараёни <sup>3</sup>итувчи педагогик маъоратининг шаклланишида му<sup>3</sup>им <sup>3</sup>рин тутади.

Дарсга тайёрланиш <sup>3</sup>уйидаги тартибда б<sup>3</sup>лиши ма<sup>3</sup>садга мувофи<sup>3</sup>.

- Дарсни замонавий педагогик технология асосида ташкил <sup>3</sup>илиш, ма<sup>3</sup>сад ва вазифани т<sup>3</sup>ри белгилаш.

- <sup>3</sup>увчиларга миллий мафкура Юяларини сингдириш.

- Дарс мавзусини мукамал ёритишга хизмат <sup>3</sup>иладиган замонавий <sup>3</sup>ув – техника воситаларидан фойдаланишни билиш.

<sup>3</sup>увчини тил ходисаларини кузатиш, фар<sup>3</sup>лаш ва шар<sup>3</sup>лашга й<sup>3</sup>налтирадиган компьютер дастурлари, мультимедиа, кодоскоп ва «видеоглаз» хизматидан фойдаланишга <sup>3</sup>ргатиш.

- <sup>3</sup>увчининг эркин, муста<sup>3</sup>ил ва ижодий фикрлаши учун <sup>3</sup>улай шароит ва имкониятлар яратиш бериш.

- ДТС. <sup>3</sup>ув дастурлари талабларини мукамал даражада амалга ошириш.

- Эгалланган билим даражасини мунтазам кузатиш бориш ва объектив ба<sup>3</sup>олаш.

Ўрганилган мавзуни такрорлаш, муста<sup>3</sup>камлаш ва умумлаштиришга м<sup>3</sup>лжалланган коммуникатив жадваллардан мунтазам фойдаланиш.

Ҳар бир маш<sup>3</sup>улот с<sup>3</sup>нгида <sup>3</sup>увчи имкониятига <sup>3</sup>араб, уй вазифаси бериш ва унинг т<sup>3</sup>ри бажарилганлигини назорат <sup>3</sup>илиш.

<sup>3</sup>увчи нут<sup>3</sup>ини янги пайдо б<sup>3</sup>лган с<sup>3</sup>злар билан бойитиш.

Нут<sup>3</sup>ий маданият меъёрларини сингдириш.

<sup>3</sup>увчиларни нут<sup>3</sup> к<sup>3</sup>никмалари, матн та<sup>3</sup>лили ва матн яратиш билан мунтазам шу<sup>3</sup>уллантириш.

Муомала – муло<sup>3</sup>отнинг шар<sup>3</sup>она одоб ва а<sup>3</sup>ло<sup>33</sup>а асосланган анъанавий усулларидан самарали фойдаланиш.

Айни<sup>3</sup>са, ёш <sup>3</sup>итувчилар ижодкор, изланувчан мураббийлар тажрибасини <sup>3</sup>рганишда ва дарсга татби<sup>3</sup> этишда фа<sup>3</sup>ат та<sup>3</sup>лид <sup>3</sup>илмасдан <sup>3</sup>з <sup>3</sup>увчиларининг ёши, <sup>3</sup>злаштириш даражаси, синф жамоасининг тайёргарлигига <sup>3</sup>араб дарсни ташкил этиши; <sup>3</sup>итиш принциплари ва воситаларига т<sup>3</sup>ри амал <sup>3</sup>илиши; она тилидан билимлар тизимини бос<sup>3</sup>ичли кетма – кетли ва б<sup>3</sup>лимлараро бо<sup>3</sup>ланишда б<sup>3</sup>лишига эътибор беришлари зарур.

**Она тили дастури ва дарсликлари ма<sup>3</sup>ида.**

Ўшунинг учун дастури тегишли ДТС ҳамда ўзбек тили режасига таяниб юзага келадиган муҳим давлат ҳужжатидир. У ДТС ни амалга оширишда, уни реалликка айлантиришдаги таянч манбадир. Бутун ўзбек тили жараёни ана шу давлат ҳужжатга таянган ҳолда ташкил этилади. Дастур ўзбек тилининг ўзлаштирилиши лозим бўлган билимлар ҳажмини, оила ва ёзма нутқ малакаларини эгалланиши лозим бўлган даражасини белгилаб беради. У она тили таълимнинг мақсади, вазифалари ва мазмунини муайянлаштиради.

Академик лицейлар ўзбек тили режаларига мувофиқ аниқ ва табиий фанлар йўналишида.

«Давлат тилида иш юритиш» (40 соат). «Ўзбек адабий тили» (176 соат), «Нутқ маданияти» (32 соат).

Ижтимоий – гуманитар ва хорижий тиллар йўналишида «Давлат тилида иш юритиш» (40 соат), «Ўзбек адабий тили» (216 соат), «Эски ўзбек тили» (72 соат), «Нутқ маданияти» (32 соат) предметлари кўзда тутилган. Уларга тегишли мазмундор соатлар ажратилган. Қасб – ҳунардорларда она тили дарслари учун 40 соат ажратилган.

Дастур академик лицейларнинг ҳар бир босқичи учун алоҳида талаблар тизимини кўздан тутади. Унда она тилининг назарий ва амалий жиҳатларини ўрганишнинг қажми, мазмуни ва изчиллиги кўрсатилган.

«Ўзбек адабий тили» дастурида амалиёт ва назариянинг узвий амалдорлигини ҳисобга олган ҳолда хорижий тажрибаларга асосланиб, Н – назария ҳамда А – амалиёт қисми (устуни) остида тегишли материаллар берилди<sup>1</sup>.

Дастурда академик лицейлардаги она тили ўрганишнинг асосий вазифалари қуйидагича кўрсатилган:

- ўзбек тилининг эркин фикрлашга ўргатиш;
- ўз фикрини оила ва ёзма шаклда ўзбек тилининг қонун – қоидаларига мувофиқ равишда тўри ифодалаш;
- бир маънони турли шаклларда бера олиш қўлини қўлдан кўчириш;
- ўзбек тилининг ички тузилиши ва тузилиш бирликлари юзасидан ўрта умумий таълимда олган билимларини мустақамлаш ва қўлдан кўчириш;
- орфография ва пунктуация қоидаларини сингдириш;
- иш қоидаларини юрита олиш қўлини қўлдан кўчириш;
- оламни билишда она тилининг аҳамиятини сингдириш<sup>2</sup>.

<sup>1</sup> Ёранг. Ўзбек адабий тили. Академик лицейлар учун ўзбек тили дастури. Тузувчилар: А. Нурматов, Н. Маъмуров, А. Собиров, Н. Ёсимова. Т. 2000. 5 – бет.

<sup>2</sup> Ўша дастур, 7 – бет.

Она тили дарсликлариди миллий тафаккур ва миллий Юя, маънавий <sup>3</sup>адриятлар шар<sup>3</sup>она одоб – ақло<sup>3</sup> намуналари акс этиши керак.

«Эски <sup>3</sup>олипда б'лган дарсликлардан, эски мафкурадан холос б'лмасдан болаларимизни янгича фикрлашга 'ргатолмаймиз» (И.А. Каримов).

Ха<sup>3</sup>и<sup>3</sup>атда дам шу кунгача амалда <sup>3</sup>'лланиб келинган она тили таълими мазмуни 50 – йилларнинг 'рталарида шаклланган. У тилнинг грамматик <sup>3</sup>урилиши ва илмий тушунчаларни 'злаштиришга <sup>3</sup>аратилиб, тил ходисаларини таълил <sup>3</sup>илиш, уларни <sup>3</sup>уру<sup>3</sup> ёдлаш билан банд б'лди. Маълумотларнинг «... илмийлашуви, амалиётдан йиро<sup>3</sup>, мураккаб назарий билимларни 'злаштиришнинг <sup>3</sup>ийинлиги...» <sup>3</sup>увчиларни <sup>3</sup>ишдан бездирди, «... с'з бойлигини оширишдек фойдали амалий ишлар грамматик тал<sup>3</sup>инлар соясида <sup>3</sup>олиб кетди». (Ў. Неъматов ва бош<sup>3</sup>алар «Она таълими мазмуни», Т. 1995).

Дарсликлар <sup>3</sup>увчининг тафаккур к'ламини кенгайтириш, фикр ифодалаш к'никмасини шакллантириш четда <sup>3</sup>олиб, тилшуносликни илмий тал<sup>3</sup>инланишини 'рганишга ба'ишланди. Она тили дарсларида <sup>3</sup>увчи муста<sup>3</sup>ил изланиб, муста<sup>3</sup>ил муқм ва хулосалар чи<sup>3</sup>армас экан, мосил <sup>3</sup>илинган билимлар амалий тадби<sup>3</sup> билан мустақкамланмайди. Умумийликнинг хусусий во<sup>3</sup>еланиши чексиз б'лганлиги сабабли бундай фаолият <sup>3</sup>увчини доимий изланишга, <sup>3</sup>иёслаш, ажратиш ва фар<sup>3</sup>лашга ундайди.

1960 – 80 йилларда жаъон тилшунослиги фани, шу жумладан, 'збек тилшунослигида «тил – меъёр – нут<sup>3</sup> муносабатлари 'рганилиб, тил ва нут<sup>3</sup>ни фар<sup>3</sup>лаб 'рганадиган янги методикага асос солинди. Тил методикасидаги тизимий яхлитлик таълим мазмунини янгилашга <sup>3</sup>улайлик ту'дирди».

Тил, унинг б'лимлари – фонетика, лексикология, грамматика тизимий яхлитликда амалий <sup>3</sup>'лланиши, билим, к'никма, малакаларни яхлит молда шакллантириш билан бирга олиб борилиши муқим аъамиятга эга.

Фан юту<sup>3</sup>лари дарсликларга бевосита киритилмасдан, амалиёт ну<sup>3</sup>таи назаридан олимлар, методистлар ва <sup>3</sup>итувчилар синовидан 'тказилиб, энг фойдали деб топилган усулларгина мактаб таълимига татби<sup>3</sup> этилишига алоҳида эътибор берилиши зарур.

Анъанавий дарсликларда асосий эътибор саводхонлигини таъминлашга <sup>3</sup>аратилди, шакл ва мазмун уй'унлигига кам эътибор берилди.

Тизимий тилшуносликка асосланган методикада эса асосий эътибор шакл ва мазмун уй'унлигига, яъни коммуникатив саводхонликни оширишга <sup>3</sup>аратилган.

Имло саводхонлигини оширишга <sup>3</sup>аратилган топшири<sup>3</sup>лар тизими <sup>3</sup>уйидаги уч ма<sup>3</sup>садга хизмат <sup>3</sup>илади:



- коммуникатив саводхонлик ва с'з бойлигини ошириш;
- т'ри ва чиройли ёзиш;
- ёзма ва о'заки нут'ни ривожлантириш.

Тизимли тилшуносликка асосланган она тили 'зителиш методикаси 'уйидаги ма'садларни к'злайди:

- с'з бойлигини ошириш;
- нут'ий салоҳиятни шакллантириш;
- ижодий тафаккурни ривожлантириш, вазифасини бажаришдек долзарб масалалар туради.

Таълим тизимида кузатиш, та<sup>33</sup>ослаш, тил ходисаларини гурунлаш, умумлаштириш каби а'лий фаолият усуллари, ди<sup>33</sup>ат, хотира, тафаккур, ижодий фикрлаш каби ру'ий хусусиятларни шакллантирибгина 'олмай, 'ийинчиликлардан 'р'маслик, уни муста'ил бартараф этиш каби ижодий хислатларни шакллантиришда дам муим аамиятга эга:

Таълим мазмуни янгиланиши тил методикаси олдига дам долзарб масалаларни 'йди. Шунинчосибга олган олда Республика хал' таълими вазирлиги 'збек тили доимий илмий-методик анжуманининг биринчи йилини ча'ирди. Унда: «Она тили маш'улотлари болаларда ижодийлик, муста'ил фикрлаш, ижодий фикр марсулини нут' шароитига мос о'заки ва ёзма шаклларда т'ри, равон ифодалаш к'никмаларини шакллантириш ва ривожлантиришга 'аратилиши лозим» лиги таъкидлаб 'тилди<sup>1</sup>

### **Она тили 'зителиш методикасида ало'адорлик.**

Тил материалларини беришда она тили 'зителишнинг энг муим талабларидан бири мавзулараро ва фикрлараро ало'адорликни таъминлашдан иборат. Тил ходисаларини 'рганишда олдин 'рганилган ва келажакда 'рганиладиган маълумотлар билан бо'ланиш билимларнинг изчил яхлитлигини таъминлайди.

### **Тил сатрларини 'заро бо'лаб 'рганиш – коммуникатив саводхонлик гарови**

Она тили материалларини 'заро бо'лаб 'рганиш, йириклаштириш, кузатиш, та<sup>33</sup>ослаш, гурунларга ажратиш, умумлаштириш имконини беради. Шу билан бирга турли хил тил ходисалари моҳиятини чу'урро' 'рганишга, нут'да с'зни 'рнида ишлатиш к'никмаларини чу'урлаштиришга ижодий таъсир этади.

Она тили 'зителишда олдинги 'рганилганларга таяниб, янги тушунчаларни кузатиш, гурунларга ажратиш, 'иёслаш, умумлаштириш

<sup>1</sup> 1) «'збек тилини 'рганиш ва 'зителишни 'айта 'уриш дамда такомиллаштиришнинг долзарб масалалари», 1 – йилин, Самар'анд, 1991 йил, 12 – 14/IV.  
Она тилига оид дарсли'лардан ана шу талабларга мувофи' б'лиши керак.

ор<sup>3</sup>али <sup>3</sup>оида, таъриф чи<sup>3</sup>аришга <sup>3</sup>рганган <sup>3</sup>увчи бир – бирига <sup>3</sup>хшаш ва фар<sup>3</sup>ли ходисалар устида ишлайди, <sup>3</sup>итувчи ёрдамида хулоса ва муқм чи<sup>3</sup>аради.

Она тили изчил курсида фонетика, лексикология, <sup>3</sup>заро бо<sup>3</sup>ли<sup>3</sup> молда бир яхлитликни ташкил этади. Бошлан<sup>3</sup>ич синфларда <sup>3</sup>рганилганларга суянган молда с<sup>3</sup>знинг умумий таълилини <sup>3</sup>тказиш <sup>3</sup>увчини муста<sup>3</sup>ил, ижодий фикрлашга, ихчам, л<sup>3</sup>нда ва ани<sup>3</sup> чи<sup>3</sup>аришга, му<sup>3</sup>р бир товуш ва с<sup>3</sup>здан унумли фойдаланишга <sup>3</sup>ргатади.

Грамматик таълилдан намуна.

Биринчи иш. «Вилоят» с<sup>3</sup>зининг фонетик таҳлили:

1) В – ундош, жарангли, сир<sup>3</sup>алувчи, лаб – тиш

И – унли, лабланмаган, олд <sup>3</sup>атор, тор

Л – ундош, лабланган, ор<sup>3</sup>а <sup>3</sup>атор, кенг

Й – ундош, жарангли, тил <sup>3</sup>рта, сир<sup>3</sup>алувчи

а - унли, лабланмаган, олд <sup>3</sup>атор, кенг

т – ундош, жарангсиз, портловчи, тил олди.

2) С<sup>3</sup>з олти му<sup>3</sup>рф, етти товушдан иборат.

3) Вило – ят – 2 очи<sup>3</sup>, 1 ёпи<sup>3</sup> б<sup>3</sup>Иин, 3 – унли, 4 ундош товушдан таркиб топган.

Иккинчи иш. Вилоят – от, турдош, ани<sup>3</sup>, бош келишик, бирликда.

Учинчи иш. Ю<sup>3</sup>оридаги с<sup>3</sup>зга маънодош ва уядошлар топиш.

Ундошлар: вилоят - мудуд, туман, мавзу, маъалла, к<sup>3</sup>ча ва м.к.

Т<sup>3</sup>ртинчи иш. Топилган с<sup>3</sup>злар иштирокида с<sup>3</sup>з бирикмаси ёки гап мусил <sup>3</sup>илиш: Сирдарё вилояти Мирзач<sup>3</sup>л мудудида жойлашган.

Биринчи иш фонетик таълилга ба<sup>3</sup>ишланган б<sup>3</sup>либ, унда с<sup>3</sup>здаги товуш – му<sup>3</sup>рфлар таснифи, очи<sup>3</sup> ва ёпи<sup>3</sup> б<sup>3</sup>Иинлар, му<sup>3</sup>рф ва товушлар сони ани<sup>3</sup>ланади, б<sup>3</sup>Иинларга ажратилади ва саналади.

Ю<sup>3</sup>оридаги ишлар бажарилган, мазкур с<sup>3</sup>з морфологик таълил <sup>3</sup>илинади; с<sup>3</sup>знинг лу<sup>3</sup>авий маъносини ани<sup>3</sup>лаш ма<sup>3</sup>садида унинг маънодошлари ва уядошлари топилади; улар иштирокида с<sup>3</sup>з бирикмаси ёки гап мусил <sup>3</sup>илинади. С<sup>3</sup>знинг бундай умумий таълили <sup>3</sup>увчининг тилдан эгалланган билимларни такрорлаш, муста<sup>3</sup>камлаш ва умумлаштириш, <sup>3</sup>олаверса, <sup>3</sup>увчи билим даражасини назорат <sup>3</sup>илиш учун м<sup>3</sup>лжалланган. Лекин грамматик таълилни<sup>3</sup>г <sup>3</sup>зи ДТС талабларида к<sup>3</sup>рсатилганбарча талабларни амалга ошириш учун кифоя <sup>3</sup>илмайди.

Таълилни ДТС талабларига хизмат <sup>3</sup>илдириш учун тил б<sup>3</sup>лимларини <sup>3</sup>заро ало<sup>3</sup>адорликда <sup>3</sup>рганиш таълилни коммуникатив саводхонликни ривожлантиришга й<sup>3</sup>налтириш ма<sup>3</sup>садга мувофи<sup>3</sup>дир.

Эркин, жадал фикрлашни <sup>3</sup>рганишда с<sup>3</sup>з <sup>3</sup>олиплари устида ишлашнинг имкониятлари му<sup>3</sup>ам бени<sup>3</sup>оя кенг. (Бу му<sup>3</sup>ада кейинро<sup>3</sup> с<sup>3</sup>з юритилади).

Турли иборалар маъносини, с'з этимологиясини билиш ёшлар учун та 3изи3арли. Ёзбек тили тарихи, унинг тили, унда р'й бераётган 3згаришлар, лулат таркибида янги с'зларнинг пайдо б'лиши ва маъно нозикликлари мосил 3илиши, грамматик 3урилишнинг такомиллашиб бориши каби ходисаларни 3заро ало3адорликда таълил 3илиш яхши самара беради.

- «Ёилдан 3ийи3 ахтармо3» – ёмон ният билан айби й'3 инсон фаолиятидан айб топмо3; маънодоши «тирно3 орасидан кир изламо3».

- «БаҒри тош» - бемеър, илтифотсиз; маънодоши: «тош юрак», «к'нгли 3атти3».

- «Баъри – дили очилди» - кайфияти яхшиланди; маънодоши: «димоли чоI б'лди», «к'нгли очилди» ва Ғ.к.

Фанлараро боIланиш турли таълим бос3ичларидаги она тили дарсликларида (3ув топшири3лари тизимида) к'про3 3 ечимини топиши даркор.

Ани3 ва ижтимоий – гуманитар фанлардан матнлар танлаш, атама, с'з ва к'чма маъноли с'з, с'з бирикмаси, ибора ва тасвирий ифода кабиларни танлаш, улар иштирокида гап ва матнлар 3уриш, с'з маъноларини конспект ичида фар3лашни сингдириш, 3увчининг фикр доирасини кенгайтиради, коммуникатив саводхонлик даражасини оширади.

### **Тил 3итиш методикасида 3ироат (ифодалаи 3иш) санъатини 3ргатиш**

Ёзбек адабий тилида оIзаки нут33а хос б'лган, суперсигмент воситалардан бири интонация - 3ироатидир.

Ёироат – с'з ва гапнинг вазни, хил3ати, либоси. У оIзаки нут33а хос г'зал бир модиса б'либ, инсон руциятига, молатига кучли таъсир к'рсатувчи алоқида бир тизимни ташкил 3илади.

Нут3нинг равонлиги, оғанги ва ритми, нут3 тезлиги ва тембри, логик урIу, вазмин ва тантанавор овоз, нафис ва жозибадор талаффуз 3ироат санъатининг ажралмас 3исмидир.

Нут3 жараёнида 3ироат, асосан, икки вазифани бажаради.

1. Одам б'л, отанг каби оми б'лма,

Одам б'л отанг каби, оми б'лма.

Бу – доно, окасига 3хшамайди,

Бу доно окасига 3хшамайди.

Ажратилган гап б'лаклари – ундалма, кириш с'злар оIзаки нут3да оғанг билан ажратилади, ёзма нут3да эса керакли тиниш белгилари билан ажралиб ёзилади.

### **Она тили дарсларида ма3оллар, топишмо3лар, хикматли с'злардан фойдаланиш**

Ма<sup>3</sup>оллартурмушдаги турли модисаларга бо<sup>1</sup>лаб, т<sup>1</sup>ри ва к<sup>1</sup>чма маъноларда <sup>3</sup>лланади.

Хал<sup>3</sup> яратган Юят ихчам, чу<sup>3</sup>ур мазмунли гаплар ма<sup>3</sup>оллардир. Улар ижтимоий маътнинг шарт – шароити билан бо<sup>1</sup>ли<sup>3</sup> б<sup>1</sup>либ, мазкур шароитда яшаган кишиларнинг фикрлари ва <sup>3</sup>арашларини ифода <sup>3</sup>илади.

Ма<sup>3</sup>олларни <sup>1</sup>рганишда <sup>3</sup>уйидаги амалий ишларни бажариш мумкин:

- <sup>3</sup>иб <sup>1</sup>тилган асар мазмунига ало<sup>3</sup>адор ма<sup>3</sup>оллар <sup>3</sup>иёсланади: «к<sup>1</sup>за синдирган азиз, сув келтирган хор - зор», «Меънат – таги роъат».

- ма<sup>3</sup>олларни муайян мавзулар б<sup>1</sup>йича гурунлаш: «Ватан - ватанпарварлик», «Д<sup>1</sup>стлик ва душманлик», «Т<sup>1</sup>рилиқ», «Одоб ва ахло<sup>3</sup>», «Тил ва нут<sup>3</sup>» ва җ.к.

- расмлар альбомини тузиб, унинг мазмунига мос ма<sup>3</sup>оллар ёзадилар.

- адабиёт дарсида <sup>1</sup>тган асарга бо<sup>1</sup>ли<sup>3</sup> молда ма<sup>3</sup>оллар танлайдилар.

Келтирилган җар бир ма<sup>3</sup>олнинг <sup>3</sup>андай фикр ифодалашини, уларнинг тарбиявий аҳамияти ма<sup>3</sup>ида суҳбат уюштирилади. <sup>3</sup>увчилар уларни шарҳлаш жараёнида инсон нут<sup>3</sup>ига к<sup>1</sup>рк берувчи, нут<sup>3</sup> таъсирчанлигини оширувчи воситалардан бири ма<sup>3</sup>оллар эканлигига ишонч қосил <sup>3</sup>илади ва уларни нут<sup>3</sup>ларида <sup>3</sup>ллашга интиладилар. Жумладан,

«Айтилган с<sup>1</sup>з – отилган <sup>3</sup>»

ма<sup>3</sup>олини шарҳлаш ва мазкур ма<sup>3</sup>олнинг му<sup>3</sup>обилларини топиш с<sup>1</sup>ралади.

Намуна: Айтар с<sup>1</sup>зни айт, айтмас с<sup>1</sup>здан <sup>3</sup>айт; Оқиздан чи<sup>33</sup>ан с<sup>1</sup>з <sup>3</sup>айтмас; С<sup>1</sup>з айтганда <sup>1</sup>йлаб айт, о<sup>3</sup>ибатин билиб айт; С<sup>1</sup>зга <sup>3</sup>уло<sup>3</sup> ос, <sup>1</sup>йлаб <sup>3</sup>адам бос...

Уйга <sup>1</sup>рганилган ма<sup>3</sup>оллардан му<sup>3</sup>обилини танлаб, шу мавзуда матн яратиш топширилиши мумкин.

### **Топишмо<sup>3</sup>лар.**

Ёшларнинг фикрлаш <sup>3</sup>обилиятларини <sup>1</sup>стириш, муста<sup>3</sup>ил фаолиятга <sup>1</sup>ргатишда топишмо<sup>3</sup>лар муҳим аҳамиятга эга. Топишмо<sup>3</sup>да нарса – буюмларнинг бир неча белгилари акс этади, шунга <sup>3</sup>араб топишмо<sup>3</sup> жавоби топилади. Бунинг учун нарса – буюмларни <sup>3</sup>иёслаш, чу<sup>3</sup>ур ва атрофлича мушоҳада юритиши зарур. Топишмо<sup>3</sup>лар ҳам ма<sup>3</sup>оллар сингари берилган мавзуларга бо<sup>1</sup>лаб <sup>1</sup>рганилади. Бунда <sup>3</sup>увчилар <sup>3</sup>уйидаги топшири<sup>3</sup>ларни бажаришлари ма<sup>3</sup>садга мувофи<sup>3</sup>.

1. Топишмо<sup>3</sup> жавобини <sup>3</sup>андай белгиларга <sup>3</sup>араб топилганлигини с<sup>1</sup>злаб беринг.

2. Берилган топишмо<sup>33</sup>а <sup>1</sup>хшаш топишмо<sup>3</sup>лар айтинг:

1) Пак – пакана б<sup>1</sup>йи бор,

Етти <sup>3</sup>ават т<sup>1</sup>ни бор.

2) Т<sup>1</sup>нлари <sup>3</sup>ават - <sup>3</sup>ават,

Бир донаси бир сават.

Дастурхонга келганда,

Ўам димлама, мам салат.

3. Ю<sup>3</sup>орида берилган топишмо<sup>3</sup>ларни <sup>1</sup>хшаш ва фар<sup>3</sup>ли томонларини ажратинг ва шармланг.

Ў<sup>3</sup>увчи нима учун биринчи топишмо<sup>3</sup>нинг жавоби пиёз, иккинчисиники карам эканлигини далилларга таяниб, ани<sup>3</sup> ва т<sup>1</sup>ли<sup>3</sup> исботлаб беришга уриниши айни ва<sup>3</sup>тда нут<sup>3</sup>ий к<sup>1</sup>никмаларнинг такомиллашуви, <sup>1</sup>увчи ижодий тафаккури к<sup>1</sup>ламининг кенгайиши, с<sup>1</sup>злаш малакасининг шаклланишига мам олиб келади.

### **Ўарфлар салтанати (мазил топишмо<sup>3</sup>лар)**

Тилга оид топишмо<sup>3</sup> - масалалар мамда «Ўазил саволлар» дан <sup>1</sup>ринли фойдаланиш мам <sup>1</sup>итувчининг педагогик мажоратидан, илмий и<sup>3</sup>тидоридан далолат беради.

1. Альфавитни билдирувчи <sup>3</sup>андай с<sup>1</sup>з б марфдан иборат. (Алифбо).
2. Ҳандай с<sup>1</sup>знинг боши бор? бебош, о<sup>3</sup>бош, ишбоши, онабоши, мингбоши, юртбоши, бошли<sup>3</sup>, бошлов, бошла, бош<sup>3</sup>а, т<sup>1</sup>йбоши.
3. Нима икки с<sup>1</sup>з билан айтилиб, бир белги билан ифодаланади? (туту<sup>3</sup> белгиси - ').
4. Айтилмай ёзилади, ёзмаса бузилади (Т марфи).
5. Талаффузда тутмаймиз, имлода унутмаймиз (т<sup>1</sup>рт, мушт, г<sup>1</sup>шт ва м.к.).

А - марфлар бошпанаси (Алифбо)

Б – падаримиз падари (бобо)

В - меч т<sup>1</sup>хтамайдиган нарса (ва<sup>3</sup>т)

Г – сов<sup>2</sup>а учун яралган, ранг – тусига <sup>3</sup>аралган (Гул)

Д. – бошга тушганда ташвиш,

Кимлиги билинармиш (Д.<sup>1</sup>ст)

Й – топдим, тушдим – да кетдим,

тугатдим – уйга етдим (й<sup>1</sup>л)

О - <sup>3</sup>о<sup>3</sup>лондан б<sup>1</sup>лур чой,

ч<sup>1</sup>милтирар тунда сой (олма билан ой)

### **Ўикматли с<sup>1</sup>злар**

Ўикматли с<sup>1</sup>злар мам ихчамлиги, чу<sup>3</sup>ур маънолиги жиқатидан ма<sup>3</sup>олларга <sup>1</sup>хшайди. Бирор бадий асар ёки маттни <sup>3</sup>иш давомида ундаги ўикматли с<sup>1</sup>зларни ажратиш, маъносини шармлаш билан шу<sup>2</sup>улланилади. Ў<sup>3</sup>увчи, с<sup>1</sup>з бойлигини оширишда мам, унинг нут<sup>3</sup>ий к<sup>1</sup>никмаларини фаоллаштиришда мам яхши натижа беради.

Хал<sup>3</sup> донишмандлигининг бебаҳо мулки бўлмиш ҳикматли сўзларни ўрганиш, уларнинг таълимий ва тарбиявий аҳамиятини, <sup>2</sup>оявий мазмунини шарҳлаш билан уй<sup>2</sup>унлаштириб олиб бориш ҳикматлар мазмунига яширинган манти<sup>3</sup>, ахло<sup>3</sup>, одоб, комил инсон фалсафасини янада гўзалро<sup>3</sup>, нафисро<sup>3</sup> хис <sup>3</sup>илишга олиб келади.

Болада сўз санъатидан зав<sup>3</sup>ланиш, гўзал <sup>3</sup>ироатдан роҳатланиш туй<sup>2</sup>уси уй<sup>2</sup>онади, ижод ва бадиийётга меҳр, иштиё<sup>3</sup> ҳосил бўлади.

Она тили маш<sup>2</sup>улотларида ма<sup>3</sup>ол, топишмо<sup>3</sup>, ҳикматли сўзларга маҳсус соатлар ажратилмайди. Маълум мавзуга мос ҳикматлар топиб айтилади. Энг яхшилари бир жойга тўпланиб, умумлаштирилади.

### Сўз ҳақида ҳикматлар

Агар биз сўз бойлигини масалли<sup>33</sup>а <sup>3</sup>иёс <sup>3</sup>илсак, нут<sup>3</sup> - дастурхонга тортилган таом эрур. Масалли<sup>3</sup> мўл бўлса, ош мазали бўлганидек, лу<sup>2</sup>ат хазинаси бисёр одамнинг тили бийрон, нут<sup>3</sup>и равон, суҳбати жонон бўладир. Зеро, алар ила ҳамсуҳбат бўлмо<sup>3</sup>лик роҳати жон эрур.

Чала пишган ошнинг ҳазми таоми <sup>3</sup>ийин кечгани каби <sup>2</sup>аму сўзли кишининг суҳбатини тингламаклик ҳам азоби жондир.

Таомни емакка, сўзни демакка шошманг,  
Эзмаликдан ҳазар <sup>3</sup>ил, сўзингни муҳтасар <sup>3</sup>ил.  
Кўп сўзласанг сўзинг <sup>3</sup>адри оз бўлур,  
Хўб сўзласанг иззат, обрў боз бўлур.

Сўзи ночорнинг ўзи ночор,  
Сўзи муҳтасарнинг ўзи мўътабардир,  
Ўйбат <sup>3</sup>илма, <sup>2</sup>урбатга <sup>3</sup>оласан.

Озро<sup>3</sup> егил, оз ухлагил, оз сўзла,  
Озро<sup>3</sup> дегил, оз бўлса – да, соз сўзла.

Ширин калом, ширин таомдан <sup>3</sup>имматлидир.

Ўусн зоҳирий гўзаллик бўлса,  
Етук ва равон нут<sup>3</sup> ботиний гўзалликдир.

Устоз зиёсидан баҳраманд бўлган инсон,  
Ўуёшга интиланган майсадек, ёру<sup>2</sup>ликка,  
илмга, мангуликка интилади.  
Киши бордур, ҳам ботиний, ҳам зоҳирий <sup>2</sup>азалдир,  
Киши бордур, ҳар бир сўзи юз очмаган <sup>2</sup>азалдир.  
Нозик эрса боз устани табиати, суҳбати

Жавоб айланг, ушбу инсон маънавий баркамолдир.

Ўазал нут<sup>3</sup> соџиби б'лмо<sup>3</sup>лик:  
Бирни юз турда англамо<sup>2</sup>у  
Юзни бирга жамлай олмо<sup>3</sup>дир.

Тафаккур аталмиш нурафшон<sup>3</sup>асрнинг  
<sup>3</sup>улфи – илм, калити – с'здир.

Ю<sup>3</sup>орида берилган микматли с'злардан <sup>3</sup>ироат санъатини 'рганишда фойдаланиш ма<sup>3</sup>садга мувофи<sup>3</sup>дир.

### **Она тили изчил курсини 'рганиш методикаси.**

С'злаш, гапириш, ёзиш, эшитиш, 'зиш воситасида фикр тушунилади. Буларнинг барчаси нут<sup>3</sup> дейилиб, у ёзма ва о<sup>2</sup>заки к'ринишларида б'лади. Нут<sup>3</sup>нинг 'зига хос воситалари, бирликлари, уларни ишлатиш<sup>3</sup> онун-<sup>3</sup>оидалари ва меъёрлари бор.

Она тилини 'рганишда нут<sup>3</sup>ий меъёрларни тарбиялаш ва р'ёбга чи<sup>3</sup>ариш, «тил-меъёр-нут<sup>3</sup>» тушунчаларини ани<sup>3</sup>лаб олиш зарур.

**Тил** маълум бир с'злар, <sup>3</sup>'шимчалар, уларнинг 'заро бирика олиш имкониятлари ва бирикиш натижалари ма<sup>3</sup>идаги <sup>3</sup>онун-<sup>3</sup>оидалар мажмуи б'либ, фикрни хилма-хил усул ва воситалар ёрдамида юзага чи<sup>3</sup>ариш омилларини 'ргатади.

**Меъёр** – тил имкониятларидан фойдаланиш к'рсаткичлари мажмуи. Унинг олий к'риниши миллий адабий тил услублари, мезонларида 'з аксини топади. Миллий адабий тил маълум бир услубий к'ринишда юзага чи<sup>3</sup>ади.

**Нут<sup>3</sup>** - тафаккур маъсули. Фикрни баён<sup>3</sup> илиш тафаккур ва тил ор<sup>3</sup>али амалга ошади. Тафаккур<sup>3</sup> анча ривожланса, 'зувчининг фикр баён<sup>3</sup> илиш маъорати ҳам шунча ю<sup>3</sup>ори б'лади.

Она тили маш<sup>2</sup>улотлари нут<sup>3</sup> санъатини эгаллаш ва ундан самарали фойдаланиш маданиятини ҳам тартиялайди. Нут<sup>3</sup> маданиятини ҳам тарбиялайди. Нут<sup>3</sup> маданияти ёшларга кундалик оддий саломлашишдан тортиб, кимга, нимага, <sup>3</sup>ачон, <sup>3</sup>аерда, <sup>3</sup>анадй с'злашгача б'лган муомала – муло<sup>3</sup>от сирларини 'ргатади. Шунингдек, шар<sup>3</sup>она одоб – андиша, г'зал <sup>3</sup>ироат санъати <sup>3</sup>онуниятларини англаб боришда катта ақамият касб этади.

Ўзбек тилининг изчил курси амалиёт ва назариянинг узвий ало<sup>3</sup>адорлигида 'рганилади.

### **Фонетикани 'зйтиш методикаси**

Фонетика (грекча *phne* - товуш) нут<sup>3</sup> товушлари, уларнинг мосил б'лиши, талаффузи, имлоси, таснифи, царф ва ёзувнинг 'заро муносабати, б'ин ва б'ин к'чириш, с'з ур<sup>2</sup>уси хусусиятлари каби модисалар ма<sup>3</sup>идаги фан. Унда нут<sup>3</sup> товушлари – с'зларнинг, <sup>3</sup>шимчаларнинг энг кичик б'лаги ва талаффузи 'рганилади.

5 – синфда б' б'лим такрорлаш билан бошланади. Бунда берилган с'злардаги товушлар талаффузи <sup>3</sup>иёсланади, унли ва ундошларнинг 'зига хос хусусиятлари ани<sup>3</sup>ланади. Товушлар талаффузида иштирок этадиган нут<sup>3</sup> аъзолари белгиланади. Берилган с'зларга товушдош (тош, тиш, туш, т'ш каби), шаклдош (тош – сувда эримайдиган <sup>3</sup>атти<sup>3</sup> то<sup>2</sup> жисми, от; саккиз ча<sup>3</sup>иримга тенг масофа, от; бир тошдан орти<sup>3</sup> й'л босди каби), феъл – тошмо<sup>3</sup>, <sup>3</sup>ир<sup>2</sup>о<sup>3</sup>дан чи<sup>3</sup>иб кетмо<sup>3</sup>; зид маъноли (тошба<sup>2</sup>ир – к'нгилчан, к'нгли б'ш) с'злар топиб, маъноларини изо<sup>3</sup>лайдилар.

«Алфавит» ни 'рганиш берилган с'зларни алифбо тартибида жойлаштириш, турли лу<sup>2</sup>атлардан с'зларни тез топиш малакасини оширади.

Унли ва ундош товушлар устида ишлашда 'зувчилар у - ' , и - у , а - о , к - б , с - з , т - д , к - г , <sup>3</sup> - <sup>2</sup> , х - ц каби товуш жуфтларининг талаффузи ва имлосини билиб олиб, с'з маъноларини тушунтирадилар, <sup>3</sup>иёслаш ор<sup>3</sup>али маъно фар<sup>3</sup>ларини изо<sup>3</sup>лайдилар.

Чунончи, биринчи б'инда у , ' , и ёзиладиган, <sup>3</sup>ис<sup>3</sup>а, и, у товушлари тушиб <sup>3</sup>оладиган (т'л<sup>3</sup>ин, тутун, бурун, тизим), жарангли товушларнинг (б , д ...), х ва ц , нг , щ, кабиларнинг с'з бирикмалари ва гаплар <sup>3</sup>уриш т'ри талаффуз дамда т'ри ёзиш к'никмаларини сингдиради.

### **Фонетикани 'рганишда коммуникатив саводхонликни ошириш й'ллари**

Фонетика б'лимида, асосан, нут<sup>3</sup> товушлари, уларнинг пайдо б'лишида иштирок этувчи нут<sup>3</sup> органларининг хизмати, мосил б'лган 'рни ва усули, талаффуз ва имло, б'ин ва б'ин к'чириш, с'з ур<sup>2</sup>уси каби мавзулар устида баъс юритса – да, унинг с'з бойлигини ошириш, муста<sup>3</sup>ил ва ижодий фикрлаш, фикрни равон, г'зал ва таъсирчан ифодалаш имконларини англаш ва ривожлантириш дам му<sup>3</sup>им аъамиятга эга. Айни<sup>3</sup>са, талаффуз ва имло масалаларига эътиборни <sup>3</sup>аратиш зарур.



**Масалан:** «Унлилар имлоси» ўрганилаётганда: о – а, о – и, и – у, у – ё,  
и – э, о – э, товушлари иштирок этган сўзлардаги товуш ва марф  
орасидаги муносабатлар изоқланади: бар – бир-бер – бор – бур – бўр: о<sup>3</sup> -  
у<sup>3</sup> - ё<sup>3</sup> - ю<sup>3</sup>; <sup>3</sup>ир - <sup>3</sup>ор - <sup>3</sup>ур - <sup>3</sup>ўр; тар – тор – тир – тор – тур – сўз жуфтларида  
маъно фарқлаш вазифасидаги ўйин – топшири<sup>3</sup>лардан фойдаланиш  
мумкин:

1) товушдош сўзлар <sup>3</sup>атори тузилади, маъноси мураккаб сўзлар  
изоқланади: <sup>3</sup>ир – адир, сайхон ер; <sup>3</sup>ур – уйни <sup>3</sup>урмо<sup>3</sup>; <sup>3</sup>ўр – бирор нарса  
(олов) дан мосил бўлган <sup>3</sup>олди<sup>3</sup>.

2) товушдошлар сўз туркумларига ажратилади:  
у<sup>3</sup> - феъл, ё<sup>3</sup> - от, о<sup>3</sup> - сифат, и<sup>3</sup> - таълид сўз;

3) товушдошлар иштирокида гаплар тузилади:  
тил – дил калити, уйга кир, ўйга ботди, ўйни ўр, нафсингга ур каби; Ёир –  
адирларни оппо<sup>3</sup> <sup>3</sup>ор <sup>3</sup>оплади. Тур, тўрга ўт. Торга тор ер, кенгга кенг ер  
(Ма<sup>3</sup>ол) ва м.к.

Жарангли ундошлар сўз охирида келганда, талаффузда  
жарангсизланади мамда бош<sup>3</sup>а маънодаги сўзларни юзага келтиради:

боб – бўлим, <sup>3</sup>исм маъносида:

боп – яраши<sup>3</sup>ли, лойи<sup>3</sup> маъносида;

суд - муқм, мақкама

сут – мақсулот, сигир сути каби <sup>3</sup>иёслаш ва ўзаро фарқлаш, улар  
маъносини шарқлаш, <sup>3</sup>увчиларда имло саводхонлигини мам  
мустақкамлайди.

Айни пайтда, мана шу сўзлар иштирокида ихчам, ижодий матн  
яратиш мам мумкин.

Талаффузда бир – бирига ўхшаш сўзларни фарқлашда, уларга  
маънодошлар, уядошлар, зид маъноли сўзларни топтириш самарали  
усуллардан мосбланади.

Масалан, - маънодошлар: шахс – инсон, одам, банда, киши ...

- уядошлар: киши, эркак, ота, <sup>2</sup>ил, ака, ука ...

- зид маънолилар: эркак – аёл, <sup>2</sup>ил - <sup>3</sup>из ва м.к.

Ў<sup>3</sup>увчилар сўздаги ну<sup>3</sup>талар ўрнига и ва у марфларидан бирини  
<sup>3</sup>ўйиб кўчирадилар. Сўзларнинг маъноларини камунадагидек шарқлашлари  
мумкин:

Намуна: уриш - феъл, маракат билдиради. Мушт уриш,  
муштлашиш;

уруш – от, жанг, уюшган <sup>3</sup>уролли кураш.

Иккинчи жаъон уруши;

юмиш – феъл, кўз юмиш. Кўзи юмилди;

юмуш – от, иш, меънат. О<sup>2</sup>ир юмушни бажарди...

Унлилар имлоси ва талаффузи устида ишлашни <sup>3</sup>уйидаги ижодий  
топшири<sup>3</sup>лар ор<sup>3</sup>али мустақкамлаш мумкин.

1 – топшири<sup>3</sup>. Берилган с'злар маъносини шарқланг. С'здаги ундош товушни алмаштиринг.

ил – ин, эн, эл ...; пи, эп, эм ...;

сой – той, бой, мой, жой, чой, лой, вой ...;

2 – топшири<sup>3</sup>. А унлиси билан бошланувчи с'злар <sup>3</sup>атори тузинг. Адл, авж, азм, азим, азал ... Маъноларини шарқланг.

3 – топшири<sup>3</sup>. У - ' товуши иштирок этган жуфтликлар тузинг: уз - 'з, уй, 'й, ун - 'н, '3 - у<sup>3</sup> ... Маъноларини шарқланг.

4 – «<sup>3</sup>очо<sup>3</sup>» с'зидаги дарфлар имлоси устида ишланг.

1. Ёзбек тилида с'з охиридаги <sup>3</sup>андай товушлар талаффузда тушиб <sup>3</sup>олади?

2. Талаффуз <sup>3</sup>илинмаса – да, имлода ёзиладиган дарфлар иштирок этган с'зларга мисоллар келтиринг. (пас(т), сус(т), жуф(т));

3. Мазкур харфларнинг мавжудлигини <sup>3</sup>андай ани<sup>3</sup>лайсиз? (Тошкентимиз жамоли, мол г'шти каби)

Ю<sup>3</sup>оридагидек топшири<sup>3</sup>ларни бажаришда 'зувчилар тил материалларини кузатадилар, с'зларни <sup>3</sup>иёслайдилар, 'хшаш ва фар<sup>3</sup>ли томонларини шарқлайдилар. Мазкур жараён 'зувчи с'з бойлигини оширишга, имло саводхонлигининг шаклланишига, с'зни 'з 'рнида т'ри <sup>3</sup>'ллашга 'ргатади.

### Лексикологияни 'зйтиш методикаси

Лексикология (юнонча Lexis - с'з, logos – фан, таълимот) с'з ма'ида фан б'либ (уни 'збек тилида с'зшунослик деб мам аташади)... муайян тилда ишлатиладиган барча с'злар шу тилнинг лу<sup>2</sup>ат бойлигини ташкил <sup>3</sup>илади.

Тилшуносликнинг бу б'лими с'з ва унинг маъноларини 'рганиш билан шу<sup>2</sup>улланганлиги сабабли 'зувчи с'з бойлигини ошириш ва бойитишда катта имкониятларга эга.

Лексикологияни 'рганиш жараёнида с'знинг грамматик дамда лу<sup>2</sup>авий, 'з ва к'чма маънолари, бир маъноли ва к'п маъноли с'злар, маъно к'чиш усуллари, маънодош, уядош, зид маъноли, шаклдош, талаффузи я<sup>3</sup>ин, маъноси фар<sup>3</sup> зилувчи – пароним с'злар, умумхал<sup>3</sup> к'п ишлатадиган ва кам ишлатадиган с'злар, тарихий, шевага оид, янги пайдо б'лган ва эскирган, касб - мунарга оид с'злар, атамалар, ибора ва тасвирий ифодалар каби хоисалар билан танишилади.

Ўзувчилар нут<sup>3</sup>ининг г'заллиги, изчиллиги, таъсирчанлиги дастлаб уларнинг лу<sup>2</sup>ат бойлиги билан бо<sup>2</sup>ли<sup>3</sup>. Бошлан<sup>2</sup>ич синфлардан бошлаб академик лицей ва касб - мунар коллежларигача б'лган даврда 'зувчилар

‘рганадиган с‘злар лу<sup>2</sup>ати ‘рганилиши, ана шу асосда с‘злар танланиши зарур.

Бунда бир <sup>3</sup>атор хусусиятлар эътиборга олинади. Хусусан: с‘зларнинг амалий аамияти, яъни ‘<sup>3</sup>увчиларнинг бутун таълим жараёни учун маърифий аамиятга эга бўлган с‘злар;

- с‘зларнинг амалиётда <sup>3</sup>лланиш даражаси, унинг мунтазам ёмуд алоҳида молатлардагина <sup>3</sup>лланиши;

- с‘з маъносининг т‘ла тушунилиши.

### С‘знинг ‘з ва к‘чма маъносини ‘рганиш усуллари

Мавзуни ‘рганиш жараёнини к‘риб ‘тайлик: Ёуйидаги гапларни ‘<sup>3</sup>инг. ‘з ва к‘чма маънода келган с‘зларни ажратинг.

Меъморникида бир ёр <sup>3</sup> ин юлдуз ‘сяпти. У <u>юлдуз</u> – Бадиа (Мирмуцсин) Ўвлимизда бир <u>гул</u> бор, Унинг исми-Зулхумор	Ўаво очи <sup>3</sup> . <u>Юлдузлар</u> ёр <sup>3</sup> ин нур сочади. (Мирмуцсин) Ўар ‘збекнинг молисини Гилам каби <u>гул</u> безар. (А.Суюн)
---	---

1-топшири<sup>3</sup>. Берилган гаплардаги гул, юлдуз с‘зларининг маъноларини ани<sup>3</sup>ланг.

Намуна: 1-устунда берилган гаплардаги юлдуз, гул с‘злари <sup>3</sup>из, фарзанд маъносини берадиган к‘чма маънода <sup>3</sup>лланилган. 2-устундаги мазкур с‘злар эса ‘з маъносида <sup>3</sup>лланган.

Демак, бир хил шаклдаги с‘злар иккинчи тур маънода дам <sup>3</sup>лланилади ва мазкур молатни с‘знинг к‘чма маъноси деб юритилади.

2-топшири<sup>3</sup>. Гапдаги гул ва юлдуз с‘зларининг уядошларини топинг.

Намуна: гул-атиргул, чиннигул, гулсафсар, б‘так‘з...

юлдуз-сайёра, Ой, Ёуёш, Марс, Юпитер, Нептун...

Бу каби ‘йин топшири<sup>3</sup>лар ‘<sup>3</sup>увчилардаги манти<sup>3</sup>ий тафаккурни ривожлантиради, муста<sup>3</sup>ил мушоада малакасини чу<sup>3</sup>урлаштиришга, с‘з бойлигини ошириш ва бойитишга ижобий таъсир к‘рсатади.

«Изчил курс»ни ‘рганишда - ‘з ва к‘чма маъноли с‘злар орасидаги маъновий муносабатлар, маъно гуручлари (уядош, маънодош, зид маъноли с‘злар каби)нинг к‘чма маънода <sup>3</sup>лланиши устида ишлаш ‘<sup>3</sup>увчига тил сатчларини бо<sup>2</sup>лаб ‘рганиш ор<sup>3</sup>али лу<sup>2</sup>ат хазинасини оширишга ва бойитишга имкон беради.

Она тили маш<sup>2</sup>улотларида берилган маш<sup>3</sup>лардаги с‘зларнинг ‘з в к‘чма маънолари устида ишланади.

Бо<sup>2</sup>ларга намозгар сал<sup>3</sup>ини тушди,  
 Гуллар нам баргини <sup>3</sup>айирди аста.  
 Офтоб мам сув ичар то<sup>2</sup>лардан пастда,  
 Лоладек <sup>3</sup>ип-<sup>3</sup>изил <sup>1</sup>т-шафа<sup>3</sup> учди. (У.Носир)

Ушбу сатрларда ясама г'заллик й'<sup>3</sup> тун билан куннинг <sup>1</sup>заро алмашиш да<sup>3</sup>и<sup>3</sup>аларига хос белгиларни пай<sup>3</sup>аб, туйиб, к'риб, кун ботиши билан сал<sup>3</sup>ин тушишини нозик бадий б'ё<sup>3</sup>ларда, к'чма маънода тасвирланади: «Офтоб мам сув ичар тио<sup>2</sup>лардан пастда...», «Лоладек <sup>3</sup>ип-<sup>3</sup>изил <sup>1</sup>т-шафа<sup>3</sup> учди...» каби.

Матн устида ишлаш маш<sup>3</sup>ларидан с'нг, <sup>3</sup>увчиларда муста<sup>3</sup>ил мушоада малакасини мосил <sup>3</sup>илиш учун <sup>3</sup>уйидаги топшири<sup>3</sup>лардан фойдаланиш мумкин.

1-топшири<sup>3</sup>. Ҳайвон, <sup>3</sup>уш ва <sup>1</sup>симлик номлари р'йхатини тузинг, Ҳар бир с'зни <sup>1</sup>з маъносида ва к'чма маънода <sup>3</sup>'ллаб, с'з бирикмаси мосил <sup>3</sup>илинг.

Намуна:

	арслон		кийик
	шер		оғу
Бобур	— лочин	дек бола	Шоира <sup>3</sup> алдир <sup>2</sup> оч дек <sup>3</sup> из
	<sup>3</sup> арчи <sup>2</sup> ай		гул

2-топшири<sup>3</sup>. Ҳосил <sup>3</sup>илинган с'з бирикмалари ёрдамида гап тузинг.

Намуна: Бобур- <sup>3</sup>арчи<sup>2</sup>айдек йигит. Шоира —оҲу к'зли, кийикдек ча<sup>33</sup>он <sup>3</sup>из; Арслон ва шерлар <sup>1</sup>рмон ва то<sup>2</sup>ларда яшайдилар. Лочиннинг к'злари ниҳоятда <sup>1</sup>ткин б'лади.

Ў<sup>3</sup>увчилар Ҳайвон ва <sup>3</sup>уш номлари ор<sup>3</sup>али инсонга хос б'лган салбий ва ижобий хусусиятларни тавсифлаш билан <sup>1</sup>з билимларини мустақкамлайдилар. Улар шахсни <sup>3</sup>андай баҳолаш ва тавсифлашни с'з бирикмаси ёки гап <sup>3</sup>уриш ор<sup>3</sup>али изоҳлайдилар.

Топшири<sup>3</sup> жавоблари баҳолангач, маданий ва ёввойи <sup>1</sup>симлик номлари, полиз экинлари, уй-р'з<sup>2</sup>ор номлари каби уядош с'злардан лу<sup>2</sup>атлар тузиш; уларни <sup>1</sup>з ва к'чма маънода <sup>3</sup>'ллаб, гаплар <sup>3</sup>уриш, матн яратиш, с'злар к'чма маънода ишлатилганда, <sup>3</sup>андай маънони англатаётганини тушунтириш талаб этилса, боланинг ижобий тафаккур доираси кенгаяди, с'злаш маҷорати ривожланади. Бунда, айти<sup>3</sup>са, бадий асарларга таяниш яхши самаралар беради. Ў<sup>3</sup>увчилар эътиборини с'з маъноларининг доимий яшаш жойи – нут<sup>3</sup> жараёнига <sup>3</sup>аратиш ниҳоятда долзарб ва зарурийдир.

**С'зларнинг маъно ва шакл муносабатларига**  
**к'ра турлари.**

Тилимизда айрим с'злар 'зларига хос хусусиятларига к'ра маъновий, шаклий, маъно жиқатдан 'хшаш ёки зидланишни билдиради. Шунга к'ра улар шаклдош, маънодош, зид маъноли ва пароним с'злар каби гуруцларга б'линади.

С'з устида ишлаш жараёни мураккаб ва к'п<sup>3</sup>иррали. Шунга эришиш лозимки, 'зувчи янги ва нотаниш с'зга эътиборсиз б'лмасин. Унинг маъносини англашга маракат 'иладиган б'лсин.

#### Маънодош с'злар устида ишлаш усуллари.

С'зларнинг шакл ва маъно муносабатларига к'ра турлари устида ишлашда маънодош с'злар гуруцлари 'рганиш муим аамият касб этади.

Маънодош с'злар тилимизнинг лексик бойлиги. Ундан 'анча 'ринли фойдаланилса, фикрни равон, г'зал ифодалаш имкониятлари шунча кенгайди, с'здан т'<sup>2</sup>ри ва самарали фойдаланиш малакалари шаклланади.

О<sup>2</sup>заки дамда ёзма нут<sup>3</sup>ни маънодош с'злар билан бойитишда <sup>3</sup>уйидаги лексик маъно гуруцларига ажратиш усулларида фойдаланиш мумкин.

1-топшири<sup>3</sup>. Истамо<sup>3</sup>, кенгашмо<sup>3</sup>, с'рамо<sup>3</sup>, саломлашмо<sup>3</sup>, хоцламо<sup>3</sup>, маслацатлашмо<sup>3</sup>, фикрлашмо<sup>3</sup>, орзу <sup>3</sup>илмо<sup>3</sup>, со<sup>2</sup>инмо<sup>3</sup>, к'ришмо<sup>3</sup>, омонлашмо<sup>3</sup>, ацдлашмо<sup>3</sup>, салом-алик <sup>3</sup>илмо<sup>3</sup> каби маънодош с'зларни лексик маъно гуруцларига ажратинг:

- истамо<sup>3</sup>, хоцламо<sup>3</sup>, орзу <sup>3</sup>илмо<sup>3</sup>, со<sup>2</sup>инмо<sup>3</sup>;
- маслацатлашмо<sup>3</sup>, кенгашмо<sup>3</sup>, фикрлашмо<sup>3</sup>, ацдлашмо<sup>3</sup>;
- саломлашмо<sup>3</sup>, с'рашмо<sup>3</sup>, к'ришмо<sup>3</sup>, омонлашмо<sup>3</sup>, салом-алик <sup>3</sup>илмо<sup>3</sup>...

2-топшири<sup>3</sup>. Маънодош с'зларни маълум бир белгининг ошиб ёки камайиб бориши (с'знинг маъно даражалари) б'йича тартиб билан жойлаштиринг:

- мужра, хона, кулба, уй, кошона, сарой, <sup>3</sup>аср, <sup>3</sup>алъа;
- тузук, дуруст, яхши, ажойиб, аъло...

Ёшларни муста<sup>3</sup>ил фикрлашга, лексик маъно белгиларини фар<sup>3</sup>лашга й'налтирадиган бундай топшири<sup>3</sup>ларни бажариш гапда с'знинг 'рнини ани<sup>3</sup>лашни осонлаштиради, шароитга мос равишда фойдаланиш имкониятни яратади.

3-топшири<sup>3</sup>. Берилган с'зларга лексик маъноси я<sup>3</sup>ин с'злардан <sup>3</sup>атор мосил <sup>3</sup>илинг: гулзор, гумон, сезги... Уларни маъно даражаланишига <sup>3</sup>араб жойлаштиринг: гулзор, гулбо<sup>2</sup>, гулистон, гулшан, чаман, чаманзор, бо<sup>2</sup>у-б'стон ва м.к. Ўар бир с'зга намунадагидек <sup>3</sup>аторлар мосил <sup>3</sup>илингач, с'зларнинг ошиб бораётган маъно к'лами <sup>3</sup>уйидагича тасниф <sup>3</sup>илинади:

- «гулзор» с'зининг маъно даражаси (к'лами)дан торро<sup>3</sup>, чунки «гулзор» деганда, гул экилган жой маъноси англашилса, гулбо<sup>2</sup> деганда, гул ва манзарали б'талар экилган жой тушунилади. «Гулбо<sup>2</sup>» с'зида маъно кенгайиши модисаси к'ринади;

- «гулистон» с'зининг маъно к'лами гулзор ва гулбаргдан к'ра кенгро<sup>3</sup>, яъни унда гуллар ватани (диёри, мамлакати) маъноси бор. Лекин мазкур с'з умумистеъмолдаги с'з б'либ, гулистонда чаман с'зида англашиладиган бадий б'ё<sup>3</sup>дорлик к'ринмайди.

Шунинг учун гулистон с'зи гулшан, чаман с'зларидан пастро<sup>3</sup>да туради.

4-топшири<sup>3</sup>. Гапдаги маълум бир с'зни унинг маънодоши билан алмаштиринг.

Намуна: Ёзбекистонимиз (Республикаимиз, юртимиз, 'лкамиз, диёримиз, мамлакатимиз...) кун сайин чиройли (к'ркам, обод, г'зал, сулув...) б'либ бормо<sup>3</sup>да.

5-топшири<sup>3</sup>. Берилган гап ё матнда ажратилган с'зларга маънодош, уядош, зид маъноли с'злар топиб, уларни 'згартиринг.

...Кулги-ю табассум Оллоқнинг инсонга берган бетакроп маръамитидирки, бу диллат на дайвонот дунёсида, на паранда-ю дарандаларда учрайди. Инсон <sup>3</sup>иёфасидаги шодмонлик белгиси фа<sup>3</sup>ат инсонгагина хос.

Кулги-ю табассум бебацо гавҷардир, инсон <sup>3</sup>албининг юздаги инъикосидир, у юрак со<sup>2</sup>инчларини измор этиб туради»... (Мирмуқсин)

- матндаги янги ёки сизга таниш б'лмаган с'зни белгиланг, унинг маъносини изоқланг.
- Матнда ажратилган 'з ва к'чма маънодаги с'зларнинг уядош ва маънодошларини топинг.
- Маънодош с'зларнинг ҳаммаси учун умумий б'лган маънони белгиланг.
- Маънодош с'зларнинг маъно нозикликларини ани<sup>3</sup>ланг.
- Улардан фойдаланиб, матн яратинг. <sup>3</sup>увчиларнинг бу соҳадаги билим ва малакаларини кенгайтиришда <sup>3</sup>атор усуллардан фойдаланиш мумкин:
- Маънодош (синоним) с'злар <sup>3</sup>аторини тузинг.

Бунда дарсликдаги муайян маш<sup>3</sup>да берилган с'зга <sup>3</sup>увчилар маънодош синоним с'з излашади. Бундай маш<sup>3</sup> материали сифатида адабиёт дарслигига мурожаат этиш мумкин.

Ёки адабиёт дарслигидаги муайян с'знинг маънодошларини айна матннинг 'зида топилиши ҳам <sup>3</sup>изи<sup>3</sup>арли маш<sup>2</sup>улот б'ла олади.

Ижодий ишнинг яна бир тури сайланма диктант тарзида 'тказилиши мумкин. Бунда матн ёзилади, ундан фа<sup>3</sup>ат синоним (маънодош) с'зларгина к'чириб ёзилади холос.

Маънодош с'злар устида ишлашнинг шакл ва усуллари ҳам хилма – хил б'лиши мумкин. Уларнинг энг кенг тар<sup>3</sup>алганларини эслатиш жоиз.

Бундай амалий ишлар нут<sup>3</sup>ни маънодош ва уядош с'злар билан бойитишда муқим 'рин эгаллайди.

## Зид маъноли с'злар устида ишлаш

Ўзувчилар с'з бойлигини оширишда зид маъноли с'злар устида ишлаш ҳам катта аҳамиятга эга. Улар нут<sup>3</sup>а алоҳида ани<sup>3</sup>лик, ифодалилик, таъсирчанлик ба<sup>3</sup>ишлайди. Улардан фойдаланиш усуллар хилма – хил:

- Берилган с'зларга зид маъноли с'злар танлаш: катта - ..., хурсанд - ..., тез - ..., дунук - ..., о<sup>3</sup> - ... олмо<sup>3</sup> - ..., келмо<sup>3</sup> - ... каби.

- рид маъноли с'зларнинг маъносини шар<sup>3</sup>лаш; маъносига к'ра (кичик, мафа, секин, чиройли, <sup>3</sup>ора, бермо<sup>3</sup>, кетмо<sup>3</sup> ...) <sup>3</sup>авс ичида берилган с'злардан мосини танлаб к'чириш.

- Кеча – кундуз, о<sup>3</sup> - <sup>3</sup>ора, ёш - <sup>3</sup>ари, катта – кичик каби жуфтликлар маъносини ани<sup>3</sup>лаш, улар иштирокида гап тузиш ва матн яратиш каби амалий ишлар билан шу<sup>3</sup>улланиш, шу асосда <sup>3</sup>увчилар с'з бойлигини ошириш.

Нут<sup>3</sup>ни зид маъноли с'злар билан бойитишда хал<sup>3</sup> ма<sup>3</sup>олларининг 'зига хос 'рни, вазифаси бор. Ўзувчилар «Ўзбек хал<sup>3</sup> ма<sup>3</sup>оллари», «А<sup>3</sup>л а<sup>3</sup>лдан <sup>3</sup>увват олади», «С'з к'рки – ма<sup>3</sup>ол» китобларидан зид маъноли с'злар иштирок этган ма<sup>3</sup>олларни ажратадилар ва маъносини шар<sup>3</sup>лайдилар.

Масалан: «Яхшидан етар шарофат, ёмондан етар касофат», «Д'ст ачитиб гапирар, душман кулдириб», «Яхшилардан маргиз чи<sup>3</sup>мас ёмонлик, асли ёмон б'лса, <sup>3</sup>илмас яхшилик», «Ёмонга бош б'лгунча, яхшига й'лдош б'л», «Ёмондан <sup>3</sup>оч, яхшига <sup>3</sup>улоч оч» каби ма<sup>3</sup>оллар маъносини шар<sup>3</sup>лаш, маълум бир мавзуга оид ма<sup>3</sup>оллар топиш ва ёзиш ҳам <sup>3</sup>изи<sup>3</sup>арли, ҳам самарали усуллардан биридир.

Берилган маънодошларга зид муносабатда б'ладиган <sup>3</sup>атор мосил <sup>3</sup>илиш ҳам с'з бойлигини оширишда яхши фойда беради.

Намуна: Бу эртакни барча <sup>3</sup>иши керак.

- Бу эртакни катта – кичик <sup>3</sup>иши керак.

Турмуш явуларидан хабардор – Турмушнинг исси<sup>3</sup> - совулини билган каби.

Зид маъноли с'злар к'про<sup>3</sup> сифат ва равиш с'з туркумларидан мосил б'лади.

Улар:

- с'з бирикмаси таркибида: баланд бино – паст бино, о<sup>3</sup> мармар - <sup>3</sup>ора мармар - <sup>3</sup>ора мармар каби.

- бутун бир бирикмада: баланд б'йли семиз кекса аёл – паст б'йли ори<sup>3</sup> ёш аёл; <sup>3</sup>алин му<sup>3</sup>овали (жилдли) ката китоб – юп<sup>3</sup>а му<sup>3</sup>овали (жилдли) кичик китоб каби;

- баъзи бирикмада зид маънога эга б'лган с'з бош<sup>3</sup>а бирикмада айнан шу маънони билдирмаслиги ҳам мумкин. Солиштиринг: <sup>3</sup>алин дафтар – юп<sup>3</sup>а дафтар аммо <sup>3</sup>алин соч – юп<sup>3</sup>а соч эмас, сийрак соч; исси<sup>3</sup>

маво – сал<sup>3</sup>ин маво, аммо исси<sup>3</sup> сув – сал<sup>3</sup>ин ичимлик эмас, сову<sup>3</sup> ё муздек ичимлик каби;

- с<sup>3</sup>з зид маъноли жуфтига эга бўлмаганда, ясовчи с<sup>3</sup>шимчани с<sup>3</sup>шиш билан зид маъноли тушунчаларни ифодалаш усулидан фойдаланиш ор<sup>3</sup>али с<sup>3</sup>з бойлигини ошириш мумкин: маъноли – маъносиз, бемаъни – бамаъни каби.

Зид маъноли с<sup>3</sup>зларнинг маъноси, тузилишини билиш нарса ва модисалар орасидаги фар<sup>3</sup>ни т<sup>3</sup>ри ажрата олиш имконини беради.

С<sup>3</sup>знинг шакл ва маъноларини белгилашда айтиб бериш с<sup>3</sup>знинг маънодошлари ва зид маънолиларини контекстда <sup>3</sup>иёслаш ҳам <sup>3</sup>увчида ижодий тафаккурни ривожлантиришга катта ёрдам беради.

Сову<sup>3</sup> ва исси<sup>3</sup> с<sup>3</sup>злари <sup>3</sup>з шаклдошлари ва зид маънолиларига эга:

- исси<sup>3</sup> маво – сову<sup>3</sup> маво,
- <sup>3</sup>айно<sup>3</sup> сув – муздек сув,
- <sup>3</sup>айно<sup>3</sup> маёт – сокин маёт,
- тинч мамлакат – нотинч мамлакат,
- хуш хабар – нохуш хабар ...

Шоир ва ёзувчилар во<sup>3</sup>еликни, нарса - модисаларнинг хусусиятлари, сифатини бериш – бирига <sup>3</sup>арама - <sup>3</sup>арши <sup>3</sup>йиб тасвирлашда зид маъноли с<sup>3</sup>злардан фойдаланадилар.

Бор экан дунёда исси<sup>3</sup> ва сову<sup>3</sup>,

Бор экан дунёда нур ва к<sup>3</sup>ланка,

Бор экан дунёда садий ила су<sup>3</sup>,

Шоирга муштождир эл – элат, <sup>3</sup>лка! (Шуцрат)

1 – топшири<sup>3</sup>. Берилган матнда ажратиб к<sup>3</sup>рсатилган с<sup>3</sup>зларнинг маънодошларини топинг.

2 – топшири<sup>3</sup>. <sup>3</sup>з ва к<sup>3</sup>чма маънода ишлатилган зид маъноли с<sup>3</sup>зларнинг маъносини шарҳланг.

3 – топшири<sup>3</sup>. К<sup>3</sup>чма маънода ишлатилган с<sup>3</sup>зларни <sup>3</sup>з маъносида <sup>3</sup>ллаб, гаплар тузинг.

К<sup>3</sup>ринадики, зид маъноли с<sup>3</sup>злар с<sup>3</sup>зловчи нут<sup>3</sup>ига контраст – экспрессив бў<sup>3</sup> берувчи восита сифатида <sup>3</sup>рганиш <sup>3</sup>збек тили <sup>3</sup>йтиш методикасида музим ақамият касб этади.

### **Шаклдош с<sup>3</sup>злар устида ишлаш**

Ўар бир тил луғатида товуш (марф) лар таркиби ва ёзилиши жиқатдан бир хил аммо маъноси мар хил с<sup>3</sup>злар-шаклдошлар мавжуд. Улар маъноларига к<sup>3</sup>ра турли буюм, во<sup>3</sup>еа - модиса, тушунчаларни англатади. К<sup>3</sup>пинча, товуш таркибига к<sup>3</sup>ра шаклдошлар билан к<sup>3</sup>п маъноли с<sup>3</sup>зларни ажрата олмаслик моллари учрайди.



Айрим с'злар 'зларининг асл маъноларидан бош<sup>3</sup>а маъноларга ҳам эга бўлади. Чунончи, инсон организмидаги аъзо номлари: бош, к'з, <sup>3</sup>ош, юз, бурун, о'из, тил, <sup>3</sup>л, оё<sup>3</sup>, <sup>3</sup>уло<sup>3</sup> ва Ҷ.К. лар 'зининг асосий лексик маъносидан таш<sup>3</sup>ари к'чма маъноларда ҳам ишлатилади; уларда ички маъно «ип» лари са<sup>3</sup>ланади.

Масалан: бош – организмнинг бош <sup>3</sup>исми – бош<sup>3</sup>арувчи маъносини англатади ва худди шу маъно бош ма<sup>3</sup>ола, с'з боши, й'л боши, сув боши, иш боши, бир бош узум каби с'з бирикмаси ва <sup>3</sup>'шма с'зларда са<sup>3</sup>ланади.

Натижада, лу'латимиз таркибида шакли бир, маъноси турлича с'злар пайдо бўлади. Шаклдошлик ва к'п маънолилик орасида фар<sup>3</sup> ҳам мавжуд:

- шаклдошларда с'з маънолари бир – бирига 'хшамайди.

к'к - 'симлик, ранг, осмон, мотам либоси;

олма – дарахт, мева, буйру<sup>3</sup> феъли каби.

Келди ба'ор, пишди тут (мева)

Тут есанг, шундай иш тут (дарахт)

Чу'урчи<sup>3</sup> келишин кут,

Бекорга синмасин тут (дарахт)

Ушбу тую<sup>3</sup>да тут – мева, иш тут – иш <sup>3</sup>ил – буйру<sup>3</sup> феъли, тут – мевали дарахт тури маъноларида ишлатилган ва мазкур с'злар нут<sup>3</sup>ни равон, <sup>3</sup>изи<sup>3</sup>арли, таъсирли бўлишига хизмат <sup>3</sup>илган.

- к'л маъноли с'зларда с'з маънолари бир – бирига я<sup>3</sup>ин ва ало<sup>3</sup>адор бўлади: к'з – к'риш аъзоси, узукнинг к'зи, деразанинг к'зи, тахтанинг к'зи, ишнинг к'зи каби;

- шаклдошларнинг услубий жи'натдан нут<sup>3</sup>да икки хил англаниши тушунча доирасини кенгайтиради: юрагига 'т тушди- юраги ёнди.

Нут<sup>3</sup>да бир 'ринда с'з, иккинчисида с'з бирикмасини <sup>3</sup>'ллаш билан с'з 'йини юзага келиши шаклдошларда ҳам мавжуд:

1. Сотувчи д'конда зир<sup>3</sup> ишни 'йлар,

Савдода бўй – эндан зир<sup>3</sup>ишни 'йлар.

«Ёин'ирлик зилмагин!» - деган кишининг

Дар'ол задамини зир<sup>3</sup>ишни 'йлар. (Газетадан)

Ёки: 2. Дейдиларки, кунгабо<sup>3</sup>ар

Умр бўйи кунга бо<sup>3</sup>ар

Ю<sup>3</sup>оридаги биринчи т'ртлик – тую<sup>3</sup>да зир<sup>3</sup>иш–«сон+от», зир<sup>3</sup>иш – феъл, зис<sup>3</sup>артириш, задамини зир<sup>3</sup>иш – феъл, майдаш маъноларида ишлатилган.

Иккинчи матнда кунгабо<sup>3</sup>ар – от, 'симлик, ҳамда «от+феъл+ар» бирикмаси шаклдошлардир.

Шаклдошларнинг 'зига хос хусусиятларидан хал<sup>3</sup> о'заки ижодида, бадий адабиётда поэтик жанр – тую<sup>3</sup> тузишда кенг фойдаланилади.

Шаклдош с'зларни чу<sup>3</sup>ур 'рганиш <sup>3</sup>увчилар с'з бойлигини оширишда, нозик <sup>3</sup>очиримлардан фойдаланиш, ижодий тафаккур

³илишда, муста³ил фикрни шакллантириш ва ривожлантиришда му³им а³амитяга эга.

### Пароним с³злар устида ишлаш

Товушлар сони ва тури жи³атдан тенг б³лмаса - да, талаффузда ³хшаш б³лган паронимлар шаклдошларга к³п жи³атдан я³ин туради. Паронимларни шаклий, ма³новий ³амда ³³лланиши доирасида ³уйидаги ма³но гуру³ларига ажратиш, ³рганиш яхши натижа беради:

- бир икки, ба³зан ундан орти³ товушга к³ра ³исман фар³ланувчи шаклий умумийликнинг мавжудлиги: та³лил– та³рир, матбуот – матлубот, та³лид – та³лит каби.

- пароним жуфтликлар ³ртасидаги товуш алмаштириш ва ма³но муносабатининг турли хиллиги: аросат – асорат, ар³увон-арму³он каби;

- лексик ма³ноларида умумий семантик ³ирралар мавжудлиги: танглай – манглай, кифт – кафт, жийрон – жайрон каби;

- лексик ма³нолари нисбатан я³инлиги, ³хшашлиги: ма³рум – мар³ум, таомил – тамоийил каби;

- ма³лум томонлари билан ма³нодош муносабатда б³лишлик: бекинмо³ - би³инмо³, ни³он – пинхон, куртак-муртак каби.

- зидланишдаги ма³лум умумийлик ³оллари: э³тироз-э³тироф, бема³ни – бама³ни, импорт – экспорт каби.

Паронимларни нут³да хато ³³ллаш, жуфтликларни ³ориштириш с³з ма³ноларини яхши билмасликдан келиб чи³ади. ³³итувчи бундай хатонинг олдини олиш учун маш³улот жараёнида шаклий, ма³новий бир – бирига ³хшаш ёки я³ин б³лган паронимлар ма³носини шар³лаш, уларни с³з бирикмаси ва нап ичида ³³ллаш амалий ишлардан фойдаланиши ни³оятда зарур.

Намуна: Матбуотда ³икоя э³лон ³илинди – матбуот– исте³мол ³амкорлиги, кенг исте³мол моллари; асорат - ³олди³, шамоллаш асорати, ёмон асорат – аросат – иккиланмо³, икки й³л орасида (аросатда) ³олмо³; бо³ча – кичик бо³ – бо³ча-мактабгача тарбия маскани; ³³итувчи ме³натига та³син айтмо³- Алишер ³ирот ва Маш³адда та³сил к³рди.

Хуллас, ³³увчининг нут³ий тара³³иётида шаклдош, пароним с³зларнинг ³ар бирига ма³нодош ва уядош с³злар танлаш, улар иштирокида с³з бирикмаси ва гап тузиш, с³з ³йинлари ташкил ³илиш, тую³лар ва ³икматли с³злар, ма³ол ва маталлар устида ишлаш; турли изо³ли лу³атлардан фойдаланиб, с³з ма³ноларини шар³лаш, хилма – хил иборалар, матнлар яратиш каби амалий ишларни бажариш ³та фойдалидир.

### Кам ишлатиладиган с³злар

Кам ишлатиладиган с'злар устида ишлаш берилган с'зларни фанларга оид, касб - мунарга оид, шевага оид, тарихий с'злар каби гуруцларга ажратиш, гуруцларни муста<sup>3</sup>ил давом эттириш, шундай с'злар иштирокида матнлар яратиш, асосий эътиборни кам ишлатиладиган с'злар маъноси ва нут<sup>3</sup>да <sup>3</sup>лланишига <sup>3</sup>аратилиши даркор. Атамалар (терминология) шундай с'злар жумласига киради.

Атамаларнинг <sup>3</sup>айси фанга мансублигига к'ра гуруцларга ажратиш, с'з ва атамалар орасидаги муносабатни ани<sup>3</sup>лаш (тил-анатомия атамаси; тил – муло<sup>3</sup>от воситаси, онатили фанига оид атама; из<sup>3</sup>ириндек дилни тилган (сифатдош) 'йлар ... каби); уядош атамалар ёрдамида матн тузиш каби топшири<sup>3</sup>ларни бажариш лозим.

1. Маълум бир фан соъасида тор, хусусий маънога эга б'либ, к'пчилик бош<sup>3</sup>а маънода кенг <sup>3</sup>лланадиган с'злар топинг. Тор ва кенг <sup>3</sup>лланиш маънолари доирасида гаплар тузинг.

Намуна: Ёуёш системасининг т'ртинчи сайёраси – Ер. Осмон узо<sup>3</sup>, ер <sup>3</sup>атти<sup>3</sup> (М.) Сен ерни бо<sup>3</sup>санг – ер сени бо<sup>3</sup>ади. Дем<sup>3</sup>он риз<sup>3</sup>ини ердан топади.

2. «География», «Математика», «Табиатшунослик» дарсликларининг маълум бир бетини синчиклаб 'зинг. Уларда хусусий, тор маънода <sup>3</sup>лланилган ва кенг <sup>3</sup>лланишда бош<sup>3</sup>а маъноларга эга б'лган с'злар р'йхатини тузинг. Уларнинг маъносини тушунтиринг.

Ўар бир фан унинг 'зигагина хос б'лган, муайян атамалар тизимига эга. Шундай экан, уларни билиш, тушуниш, кенг ва тор маъноларини фар<sup>3</sup>лай олиш, т'ри ишлатиш билан бирга фан, касб – кор учун хос б'лган атамалар сирасини 'злаштиришларига эришиш маш'улотларнинг асосий вазифаларидан бири б'лиши керак.

Атамаларни 'рганишда <sup>3</sup>увчиларга таниш ва я<sup>3</sup>ин б'лган касб - мунарга оид с'злар лу<sup>3</sup>атини тузиш, уларни изоцлаш ва шу с'злар иштирокида матнлар яратишга оид топшири<sup>3</sup>ларни бажариш самарали натижа беради.

### **Олинма с'злар устида ишлаш**

Бош<sup>3</sup>а тиллардан кириб, 'збек тилига 'злашиб <sup>3</sup>олган с'злар олинма с'злар мисобланади. Уларни о<sup>3</sup>заки ва ёзма нут<sup>3</sup>да бемалол ишлатиш учун улар англатган маъно <sup>3</sup>увчилар онгига сингдирилиши зарур. Айни<sup>3</sup>са, илмий атамалар борасида олинма с'злар муцим мав<sup>3</sup>ега эга. Ани<sup>3</sup> фанларга хос «квадрат», «куб», тилшуносликдаги «морфология», «синтаксис», «лексикология», кундалик турмушида ишлатиладиган ЭЎМ, компьютер, дискет, кассета каби атамаларни алмаштириш 'збек хал<sup>3</sup>ини жацон маданиятидан узишга олиб келмаслиги лозим.

Тилимизда мактаб, маориф, маш<sup>3</sup>, толиб (талаба) каби арабча; барг, дарахт, ширин каби тожикча – форсча; ла<sup>3</sup>мон, шийпон каби Хитойча

с'злар мавжуд; рус тили ва у ор<sup>3</sup>али бош<sup>3</sup>а хориж тилларидан кирган стол, стул, ручка, бухгалтерия, солдат (нем.), пальто, трико (франц.), клуб, футбол, бизнес, компьютер (инг.), томат, лимон (исп.) каби атамалар дам кенг истеъмол <sup>3</sup>илинадиган ва <sup>3</sup>злашган с'злар <sup>3</sup>аторига киритилади.

Бундай с'зларнинг маъносини шарқлаш, имлоси ва маъноси устида ишлаш, улар иштирокида гаплар тузиш ва турли матнлар яратиш каби амалий ишлардан дарс жараёнида унумли фойдаланиш мумкин. Турли соғалар б'йича олинма с'зларнинг р'йхатини олиш, маънолари устида ишлаш каби амалий ишлар уйЎнликда олиб борилса, у <sup>3</sup>увчилар с'з бойлигини ошириш, уларнинг нут<sup>3</sup>ий к'никма ва малакаларини шакллантиришга хизмат <sup>3</sup>илади.

Нут<sup>3</sup>имизда квадрат, куб, грамматика, лексика, стол, стул, шкаф, пальто, костюм, туфли, ботинка, трактор, комбайн, ректор, университет, профессор, компьютер, мульти – медиа, кодоскоп каби к'пгина с'з ва атамалар борки, уларни бош<sup>3</sup>а с'злар билан алмаштиришга меъ <sup>3</sup>андай эътиёж дам, зурурат дам й<sup>3</sup>.

### **Ибора ва тасвирий ифодалар устида ишлаш**

Ў<sup>3</sup>увчи луЎат бойлигининг муџим <sup>3</sup>исмини ибора ва тасвирий ифодалар ташкил <sup>3</sup>илар экан. Маъноси ва <sup>3</sup>лланиши жиџатдан бир с'зга тенг келадиган, к'чма маъно ифодаладиган с'злар к'шилмаси иборалардир. У нут<sup>3</sup>имизни бойтадиган, г'заллаштирадиган ва таъсирчанлигини оширадиган воситадир. Ёзбек тилини <sup>3</sup>йтиш методикасида берилган с'зларни иборалар билан (ёки аксинча) алмаштириш, улар маъносини шарқлаш маъно даражаларини ошиб ёки камайиб боришини та<sup>33</sup>ослаш каби амалий ишлардан фойдаланиш ма<sup>3</sup>садга мувофи<sup>3</sup>дир.

- |   |   |
|---|---|
| 1. Тадбиркор <sup>3</sup> з ишини яхши билади.      | 1. Тадбиркор ишнинг к'зини билади.                          |
| 2. Онаминг жаъли чи <sup>3</sup> ди.                | 2. Онаминг сабр косаси т'л-                                 |
| 3. У ишни яхши бажарди.                             | ди.   |
| 4. Масалани ечишда Шаъло жуда <sup>3</sup> ийналди. | 3. У ишни дамидан <sup>3</sup> ил су-<br>гургандай бажарди. |
|   | 4. Масалани ечишда Шаъло-<br>нинг она сути оЎзига келди.    |

Бундан таш<sup>3</sup>ари, <sup>3</sup>увчиларгаона тили машЎлотларида иборалар луЎатини туздириш, ибораларга зид маъноли, му<sup>3</sup>обил ибора ёки с'з бирикмалари танлаш каби маш<sup>3</sup>лардан фойдаланишни <sup>3</sup>ргатиш дам с'з бойлигини ошириш ва ривожлантиришда муџим аџамият касб этади.

Ёуйида иборалар устида ишлаш юзасидан бажариладиган маш<sup>3</sup>лардан намуналар берамиз.

1. Иборалар мазмунини шарқланг, уларни оддий с'злар билан алмаштиринг.

Гапи бир жойдан чи<sup>3</sup>ди – келишди.

ДимоИи чоI б'лди – хурсанд б'лди.

Енг шимариб, ишга тушди – астойдил ишга тушди.

О<sup>3</sup> - <sup>3</sup>орани таниди - маёт тажрибасига эга б'лди.

Терисига сиИмади – суюнди.

Тили <sup>3</sup>ичиди – гапиргиси келди.

2. Ибораларни зид маънодаги му<sup>3</sup>обиллари билан алмаштиринг.

ДимоИи чоI - кайфияти бузу<sup>3</sup>.

Енг шимариб - <sup>3</sup>л учида.

Терисига сиИмади – тарвузи <sup>3</sup>лтиИидан тушди.

Тили <sup>3</sup>ичиди – товуши 'чди.

1 – топшири<sup>3</sup>. Гап жуфтларида ажратилган <sup>3</sup>исмлар орасида <sup>3</sup>андай маъно муносабатлари борлигини ани<sup>3</sup>ланг.

2 – топшири<sup>3</sup>. Берилган с'зларни иборалар билан алмаштиринг. Улар иштирокида гаплар тузинг.

Ювош, <sup>3</sup>р<sup>3</sup>ди, ча<sup>33</sup>он, тоза, к'п гапирди, гапирилди, рақмдил, <sup>3</sup>увонди.

Намуна: ювош - <sup>3</sup>й оИидан ч'п олмаган, <sup>3</sup>р<sup>3</sup>ди-капалаги учди каби.

Иборалар 'ртасида'заро шаклдошлик ва маънодошлик ҳам б'лиши мумкин:

бошга к'тармо<sup>3</sup> (эъзозламо<sup>3</sup>), бошга к'тармо<sup>3</sup> (шов<sup>3</sup>ин-сурон солмо<sup>3</sup>) – шаклдош иборалар:

тегирмонга тушса бутун чи<sup>3</sup>ади – сувдан <sup>3</sup>уру<sup>3</sup> чи<sup>3</sup>ади- маънодош иборалар.

Ў<sup>3</sup>увчилар бадий асарларни <sup>3</sup>иётганда учраган шаклдош, маънодош, зид маъноли, иборалар маъноси шарқланган изоқли луIат дафтари татсалар ва мазкур с'злар иштирок этган гаплар тузсалар, с'з бойлигини ошириш ва нут<sup>3</sup>ий мақоратни шакллантиришда яхши натижаларни <sup>3</sup>лга киритадилар.

Тасвирий ифодалар (п'лат от чавандози, зангори кема капитани (механик - майдовчи 'рнида); зангори экран, ойнаи-жақон (телевизор); <sup>3</sup>нотли д'стлар (<sup>3</sup>ушлар); о<sup>3</sup> олтин (пахта) дан нут<sup>3</sup>да т'ри ва 'ринли фойдаланиш нут<sup>3</sup> г'заллигини таъминловчи асосий усуллардан бири мисобланади.

Бунда нарса ёки шахс номларини тасвирий ифода ор<sup>3</sup>али бериш ёки тасвирий ифодани предмет номи билан алмаштириш, уларнинг

маъноларини шарҳлаш, улар иштирокида гап ва матнлар тузиш фойдалидир.

Лексикологияни ўрганишда билимларни мустақкамлаш, такрорлаш ва умумлаштиришда сўзнинг ботиний, луғавий маъносини тавсифлаш шу жараёнда тўри ва ўринли сўзлаш маънотини эгаллаш учун лексик таълилдан фойдаланиш яхши натижа беради.

Лексик таълил юзасидан намуналар:

1 – топшири<sup>3</sup>. Вилоят сўзининг луғавий маъносини шарҳланг.

Вилоят – мамлакатнинг муайян бир миллат вакиллари исти<sup>3</sup>омат <sup>3</sup>иладиган <sup>3</sup>исми, бўлаги, яшаш жойи; Самар<sup>3</sup>анд вилояти, Фар<sup>3</sup>она айлояти

2. Маънодошлари: мудуд, водий, депара, манзил ва Ҳ.К.

3. Бугун республикамизнинг Жиззах, Сирдарё ва Тошкент вилоятларида маво исси<sup>3</sup> бўлади.

Ў<sup>3</sup>увчи лексик таълил жараёнида сўзнинг луғавий маънолари ма<sup>3</sup>ида ўзи муста<sup>3</sup>ил фикр юритади. Шу сўзга маънодошларни ўзи излайди, иложи бўлса, бош<sup>3</sup>а тилдаги таржимасини топади. Шу сўз иштирок этган гап <sup>3</sup>уради ва матн яратади.

Шуни таъкидлаш лозимки, равон, ани<sup>3</sup>, таъсирчан услуб туйғуси тилнинг барча соҳаларини ўрганиш жараёнида, тил бирликларида (товуш, сўз, <sup>3</sup>шимча, сўз бирикмаси, гап каби синтактик <sup>3</sup>рилмаларда), сўзларнинг маъно ва шакл муносабатлари асосидаги боғланишларни та<sup>33</sup>ослаш заминидagina шаклланади. Ў<sup>3</sup>увчи онгида ана шу хусусиятни таркиб топтириш барча она тили <sup>3</sup>итувчисининг ди<sup>33</sup>ат марказида бўлиши лозим. Шунинг учун она тили машғулотларининг бош ма<sup>3</sup>сади сўз бойлигини ошириш ва уни нут<sup>3</sup>да тўри <sup>3</sup>ллаш кўникмаларини шакллантириш, тил бўлимларини ўрганишни услубият билан боғли<sup>3</sup> молда олиб бориш та<sup>3</sup>озо этилади.

Т'хлиев Б., Шамсиева М., Зиёдова Т.

ОНА ТИЛИ МЕТОДИКАСИ  
(дарслик)  
II

2002

ОНА ТИЛИ ҶЎТИШ  
МЕТОДИКАСИ  
II

**Грамматика ўргатиш методикаси**

Она тили машўлотлари ўувчида оЎзаки ва ёзма нутўни мукамал эгаллаш, тил имкониятларидан тўри ва унумли фойдаланиш маданиятини тарбиялайди. Нутў маданияти оддий салом – аликдан тортиб, кимга, нимага, ўачон, ўаерда, ўандай сўзлашгача бўлган шарўона одоб сирларини ўргатади.

Мазкур хусусият ўувчиларга тил модиса ва ўонуниятларини ўргатиш жараёнида сингдириб борилади.

Адабий тил меъёрлари, грамматик билим ва малакалар, уларни амалиётда ўллаш асосида эгалланади. Бу эса мустаўил фикрлаш, фикр маъсулини тўри, равон, изчил, аниў, тушунарли ифодалаш имконини беради. “Грамматика мамма ва мар ўандай билимга ўтиладиган бир остона ...” (А.М. Пешковский) экан, уни ўрганишнинг амалий томонига кўпроў эътибор бериш ницоятда фойдали. Шундагина, “... грамматика инсонни ўзини ўзига танитишдек ўта зарур тарбиялаш вазифасини тўла – тўкис бажаради”.

Грамматика тил маўидаги фаннинг бир ўисми, у морфология ва синтаксисдан иборат. Морфологияда сўз таркиби ва сўз туркумлари, синтаксисда сўз бирикмаси ва гап турлари ўрганилади.

Грамматика атамаси грекча grammatike сўзидан олиниб, «ўиш ва ёзиш маўидаги билим» деган маънони билдиради. Грамматик билимлар



ʻʻʻувчилар сʻз бойлигини, коммуникатив саводхонлик даражасини оширишга хизмат ʻʻилади.

### Морфологияни ʻрганиш методикаси

ʻʻʻувчилар «Морфология» бʻлимини ʻрганиш жараёнида тилнинг адабий меъёрлари, сʻзнинг шу меъёрлар доирасида ʻзгариши ва ясалиши (грамматик хусусиятлари); сʻзни нутʻда тʻри ва ʻринли ишлатиш тамойиллари билан танишдилар.

Сʻз туркумлари мавзусини ʻрганишда сʻзнинг таркиби, ясалиш жараёни билан танишув орʻали ʻʻувчилар сʻзнинг луʻавий ва грамматик хусусиятларини кузатиш, фарʻлаш, ʻзаро ʻиёслаш, уларни тʻри танлаш ва тʻри ʻллаш кʻникма ва малакаларини эгаллайдилар, луʻат хазинасини бойтадилар. Ҳозирги ʻзбек орфографиясидаги ʻоидаларнинг кʻпчилиги морфологик тамойилларга асосланганини ʻисобга олган молда морфологик модисаларни ʻрганишда имло масаласига алоқида ақамият бериш лозимлигини ʻʻувчилар онгига етказиш лозим бʻлади.

Морфологияни ʻрганиш ʻʻʻуви мустаʻил ва ижодий тафаккур доирасини кенгайтиради, сʻзнинг турли шакллариини гап таркибида молда боʻланишли нутʻда ʻринли ишлатиш кʻникмаларини ривожлантиради. ʻʻʻувчиларда муайян нутʻий маданият шаклланади, ʻироат санъати кʻникмалари тараʻий этади.

ʻзбек тилида сʻз туркумларини ʻрганиш бошланғич синфларда ʻрганилган билимларга асосланган молда олиб борилиши, ʻтилганларни такрорлаш, мустақкамлаш ва умумлаштириш учун ʻуйидаги саволлардан фойдаланиш мумкин.

1. ʻзбек тилида сʻз туркумлари ʻандай гуручларга ажратилади?
2. Мустаʻил сʻз туркумлари ʻайсилар?
3. Феъл шакллариини тасниф ʻилинг.
4. Ёрдамчи сʻз туркумларига таъриф беринг.
5. Ёрдамчи сʻз туркумлари мустаʻил сʻз туркумларидан ʻандай фарʻланади?
6. Сʻзларнинг туркумларга ажратишда ʻайси хусусиятлар эътиборга олинади?

Бу саволларга жавоб излаш жараёнида ʻʻʻувчилар сʻзларнинг ʻзгариши, сʻз ясалишидаги морфологик ва синтактик усуллар, сʻз таркиби, маълум белги ва хусусиятлари билан фарʻланувчисʻз туркумлари, сʻзнинг турланиш ва тусланиши, грамматик шакл ва грамматик маънолари устида ишлайдилар, сʻз туркумлари молда уларнинг ʻар бирига хос ясалиш усуллари билан танишадилар, гап ʻуриш ва матн яратиш кʻникмаларини эгаллайдилар.

## Морфологияни ўрганишда уядошлик парадигмаси

Сўзнинг грамматик шакллари тизими парадигма дейилади. Парадигма морфология бўлимида ўрганилади. Морфологияда туркумланиш модисаси, уядош сўзларни ўрганишда я<sup>3</sup>ол кўзга ташланади. Ушбу модисани морфологияда уядошлик парадигматикаси деб аташ мумкин.

Грамматик шакл сўзнинг у ёки бу грамматик восита ёрдамида ўзгаришидир. Турли грамматик шакллар олиш сўз ўзгариши бўлиб, у лексик маъно ҳамда категория грамматик маънолар бирлигига асосланади. Сўзнинг грамматик шакллари тизими морфологик парадигматика (турланиш, тусланиш тартиби, ўзгаришлар йиғиндиси) саналади. Маълумки, «муста<sup>3</sup>ил сўзлар объектив борли<sup>3</sup>даги маълум бир предмет, белги, ҳаракат кабиларни англатади. Бу сўзнинг лексик маъноси ... Грамматик маъно сўзнинг лексик маъносини ўзгартирмайди, лексик маънога <sup>3</sup>шимча тарздаги маъно бўлади ҳамда махсус воситалар (масалан, <sup>3</sup>шимчалар) ор<sup>3</sup>али ифодаланади ... Грамматик маъно ва грамматик шакл (сўз шакли) деганда, муста<sup>3</sup>ил сўзларгина назарда тутилади»<sup>1</sup>.

Грамматик маъно <sup>3</sup>уйидагича ифодаланади:

- ўзбек (негиз) га грамматик маъно билдирувчи <sup>3</sup>шимча <sup>3</sup>шиш билан: китобим, китобни, <sup>3</sup>идинг, яхширо<sup>3</sup>;
- ёрдамчи сўзлар билан: сиз учун, радио ор<sup>3</sup>али, <sup>3</sup>иди-ю гапирмади;
- сўзларни такрорлаш билан: бурро – бурро гапирди, катта-катта <sup>3</sup>урилишлар.

Сўзлар лексик – семантик маъноси, грамматик белгиларига кўра гуруҳларга бўлинади. Улар сўз туркумлари дур.

Ўзитувчи <sup>3</sup>увчиларга сўз туркумлари ҳақида ўрганилган билимларни такрорлаш учун луғат диктанти ёздириши мумкин.

### Луғат диктанти

Уй, тўй, тош, ча<sup>3</sup>мо<sup>3</sup>, мома<sup>3</sup>алди<sup>3</sup>ро<sup>3</sup>, дарахт, мажлис, одоб, азоб, дўстлик, китоб, ишчи, гўзал, кичик, ширин, билимли, о<sup>3</sup>, <sup>3</sup>и, ёз, чок, кел, <sup>3</sup>йла, ишлади, ухлади, суҳбатлашди, сўзлади.

Диктант ёзиб бўлингач, <sup>3</sup>увчилар ҳар бир сўзнинг луғавий маъносини шарҳлашлари ва унинг <sup>3</sup>айси сўз туркумларига <sup>3</sup>арашли эканлигини айтишлари лозим бўлади.

1 – топшири<sup>3</sup>.

1. Ўз – одамлар яшайдиган, дераза, эшик, томи бор бино: уй – нима? Сўроғига жавоб бўлади, от – сўз туркумига киради.

<sup>1</sup> Ҳожиёв А. Ҳозирги ўзбек тилида форма ясалиши. Тошкент. «Ўзитувчи», 1979, 5 – бет.

2. Т'й – тантана, бешик т'йи, никоџ т'йи, хатна т'йи, олтин т'й каби тантанали маросим; т'й – нима? с'роИга жавоб б'лади, от с'з туркумига киради.

3. Ишчи - бирор фойдали меџнат билан шуџулланувчи шахс; ким? с'роИга жавоб б'лади, от.

4. Г'зал – маънодошлари: чиройли, к'ркам, жозибали; <sup>3</sup>андай? с'роИга жавоб б'лади, сифат.

5. <sup>3</sup>иди, ишлади – тугалланган џаракат маъносини билдиради: <sup>3</sup>изи<sup>3</sup>иб <sup>3</sup>иди, тинмасдан ишлади, феъл.

2 – топшири<sup>3</sup>. Мазкур с'злар билан с'з бирикмалари џосил <sup>3</sup>илинг, гаплар тузинг. Ким? нима? <sup>3</sup>андай? нима <sup>3</sup>илди? Нима <sup>3</sup>илади? с'ро<sup>3</sup>ларига жавоб б'лган с'зларнинг тагига чизинг. Уларнинг <sup>3</sup>андай с'з туркумига <sup>3</sup>арашли эканлигини айтиб беринг.

3. От, сифат, феъл туркумларига оид с'зларни ажратиб гуруџланг.

Шу тари<sup>3</sup>а луџат диктанти таркибидаги с'злар оџаки шарџланса, <sup>3</sup>увчиларда:

- тафаккур доираси кенгаяди;
- фикр ифодалаш к'никмаси ривожланади;
- нут<sup>3</sup>да с'з <sup>3</sup>ллаш малакаси шаклланади;
- с'з туркумлари юзасидан эгалланган билимлар умумлаштирилади.

### **С'з туркумлари**

Муайян тил доирасидаги с'зларнинг умумий грамматик маънолари џамда <sup>3</sup>ига хос хусусиятларига к'ра маълум гуруџларига к'ра маълум гуруџларга ажратилиши с'з туркумлари деб юритилади.

џаранг: 5 – жадвал «С'з туркумлари».

### **Муста<sup>3</sup>ил с'з туркумлари**

Муста<sup>3</sup>ил с'з туркумлари (от, сифат, сон, феъл, равиш, олмош) луџавий маънога эга б'либ, гаџда маълум синтактик вазифа бажарадиган <sup>3</sup>ига хос с'ро<sup>3</sup>ларга жавоб б'ладиган с'злардир.

### **Муста<sup>3</sup>ил с'з туркумини <sup>3</sup>рганиш**

От с'з туркумига мансуб с'зларни т'ри талаффуз <sup>3</sup>илиш, т'ри, ёзиш, луџавий маъноларини билиш џамда нут<sup>3</sup>да т'ри ва <sup>3</sup>рнида <sup>3</sup>ллай олишни <sup>3</sup>рганиш – мазкур мавзунинг асосий ма<sup>3</sup>сади б'лиши лозим.

Отларнинг луџавий маънолари, уларда уядошлик парадигматикаси (гуруџлаш, туркумлаш, <sup>3</sup>аторни давом эттириш) устида ишлаш «Умумий <sup>3</sup>рта таълим давлат таълим стандартлари» талабларига к'ра <sup>3</sup>увчининг

коммуникатив саводхонлигини оширишда муџим аџамият касб этади. Отларда уядошлик модисаларини 'рганиш 'зувчи с'з бойлигини оширишнинг асосий шартидир. Чунончи, 'симлик, џайвон, идиш – тово<sup>3</sup>, таом, одам, парранда, ва џ.к. номларини гуруџларга ажратиб, уядошларини топиб ёзиш каби вазифаларни бажариш мумкин.

Берилган дарахт номлари: чинор, терак, тол; олма, олча, бодом, кашнич, шивит, райхон; раъно, наргиз, гунафша кабиларни гуруџларга ажратиш ва уяларни давом эттириш каби топшири<sup>3</sup>лар 'зувчиларнинг табиёт фанидан олган билимларини мустаџкамлайди, атамаларни <sup>3</sup>айта эсга олишга, нут<sup>3</sup>да т'ри ва 'з 'рнида <sup>3</sup>ллашга 'ргатади.

От с'з туркуми џа<sup>3</sup>ида 'рганилган билимларни мустаџкамлаш, уларни услубият билан болаб ривожлантириш учун турли мавзулардаги матнлардан маърифий фойдаланса б'лади.

### Таълимий диктант

Муста<sup>3</sup>иллигимизни <sup>3</sup>лга киритганимизга џам 'н йилдан ошди. Ёис<sup>3</sup>а муддатда Ёзбекистоннинг 'з тара<sup>33</sup>иёт й'ли ишлаб чи<sup>3</sup>илди. Бу й'л мамлакатимизнинг и<sup>3</sup>тисодий имкониятларидан т'ларо<sup>3</sup>, самаралиро<sup>3</sup> фойдаланишни, хал<sup>3</sup>имизнинг миллий <sup>3</sup>адриятлари, <sup>3</sup>адимий анъаналари, бой маънавиятини тиклаш билан <sup>3</sup>шиб олиб боришни к'зда тутди.

Биринчи навбатда, она тилимизга давлат ма<sup>3</sup>оми берилди. Диндиёнат <sup>3</sup>айтарилди. Тарих ва келаџагимизга 'з к'зимиз билан бо<sup>3</sup>иб, 'з а<sup>3</sup>лимиз билан баџо бера бошладик.

Дарџа<sup>3</sup>и<sup>3</sup>ат, исти<sup>3</sup>лол моддий - маънавий соџадаги бугунги юксалишимизнинг, дунё билан эркин, тенгма-тенг муносабатларимизнинг тамал тошидир.

Матнни таџлил <sup>3</sup>илишда таълимнинг олдинги бос<sup>3</sup>инчларида 'рганилган от с'з туркуми џа<sup>3</sup>идаги маълумотларига таянилади. Бунда <sup>3</sup>уйидаги амалий топшири<sup>3</sup>лар бажарилади.

1 – топшири<sup>3</sup>. Матнда учраган отларнинг лулавий маъносини шарџланг. Ёандай с'ро<sup>33</sup>а жавоб б'лишини айтинг.

2 – тошири<sup>3</sup>. Ажратилган с'зларга, маънодош ва уядош с'злар танланг.

3 – топшири<sup>3</sup>. Ким? нима? <sup>3</sup>аер? С'ро<sup>3</sup>ларига жавоб б'лган с'злар <sup>3</sup>айси с'з туркумига <sup>3</sup>арашли эканлигини айтинг. Улар билан от+от, сифат+от, сон+от <sup>3</sup>олипли с'з бирикмаларини тузинг.

4. Ёосил <sup>3</sup>илинган с'з бирикмалари иштирокида гаплар тузинг.

5. Муайян мавзуга хос гаплар иштирокида матн яратинг.

Мазкур й'налишдаги МЯБТ – матн яратишнинг бос<sup>3</sup>ичли тизими 'зувчининг коммуникатив саводхонлик даражасини, ани<sup>3</sup> ижодий ва муста<sup>3</sup>ил фикрлаш к'никмасини ривожлантириш учун муџим омил б'либ хизмат <sup>3</sup>илади.

Диктант таркибидаги с'злар ю<sup>3</sup>оридагидек о'лзаки шармланса, <sup>3</sup>увчининг

- тафаккур доираси кенгаяди;
- фикр ифодалаш к'никмаси шаклланади;
- нут<sup>3</sup>да с'з <sup>3</sup>ллаш малакаси шаклланади;
- т'гри матн яратиш к'никмаси мосил б'лади.

Она тили маш'улотларини ана шундай ривожлантирувчи <sup>3</sup>ув топшири<sup>3</sup>лари, маши<sup>3</sup>лар ва матн та<sup>3</sup>лиллар воситасида олиб бориш тизимли ва изчил билим олишга замин мוזирлайди, таълим мазмунини такоммиллаштиради, <sup>3</sup>ув билув фаолиятини жадаллаштиради. Назарияни амалиёт заминида 'рганиш муста<sup>3</sup>ил фикрлаш дамда ижодий <sup>3</sup>обилиятни 'стиришга ёрдам беради.

Амалиёт ор<sup>3</sup>али назарияни эгаллашнинг энг ишончли воситаларидан бири тил модисаларини кузатиш, англаш, фар<sup>3</sup>лаш ва та<sup>3</sup>лил <sup>3</sup>илишдир. (Та<sup>3</sup>лилга таяниб, умумий хулосалар чи<sup>3</sup>ариш, маш'улотларда с'зга эртиёж мосил <sup>3</sup>илувчи <sup>3</sup>ув топшири<sup>3</sup>лари ор<sup>3</sup>али маънодошлар, уядошлар, зид маъноли с'злар устида ишлаш; ижодий тафаккурни ривожлантирувчи <sup>3</sup>ув топшири<sup>3</sup>ларини муста<sup>3</sup>ил бажариш; гап <sup>3</sup>уриш ва матн яратиш).

### **Морфологик таълил намунаси**

1 – топшири<sup>3</sup>. «Диёримизни» с'зини морфологик та<sup>3</sup>лил <sup>3</sup>илинг.

1) Диёримизни – от, турдош от, ани<sup>3</sup>, содда, туб, I шахс к'пликда тушум келишигида;

2) Ди–ё–ри–миз–ни 5 б'ин (4 оч<sup>3</sup> б'ин, 1 ёпи<sup>3</sup> б'ин).

2 – топшири<sup>3</sup>. Биринчи топшири<sup>3</sup>да берилган с'знинг лу'авий маъносини шармлаш: с'з маънодошлари (диёр-юрт, ватан, 'лка, вилоят, манзил); уядошлари (диёр, вилоят, жум'урият, ша'ар, туман, ма'алла, к'ча, гузар, манзил, <sup>3</sup>ишло<sup>3</sup>, овул) зид маъноли (она диёр - мориж; она юрт – бегона юрт ва м.к) с'злар топилиб, улар иштирокида гаплар тузилади:

Она диёримизга ташриф буйираётган хорижий меъмонларнинг кети узилмаяпти.

1 - иш. МЯБТ – 4 устида ишланг. МЯБТ – 4 жадвалга <sup>3</sup>аранг.

Топилган маънодошларга ясовчи <sup>3</sup>шимчалар <sup>3</sup>шиб, ясама отлар мосил <sup>3</sup>илиш; юртдон ва ватанпарвар, 'лкашунос, манзилго'м, Ш'ро<sup>3</sup>ишло<sup>3</sup>, ша'арлик, ма'алладош, юртчилик, элчилик ва м.к.

2 – иш. Тузилган ясама с'злардан с'з бирикмалари мосил <sup>3</sup>илинг: бизнинг ма'алла, тузилган манзилим, она юрт сармадлари, ватаним чегараси, мамлакат ичкараси, она диёр к'риниши ва м.к.

3 – иш. Тузилган с'з бирикмалари иштирокида гаплар <sup>3</sup>уриш:

1. Бу йил пахта теримига шаарлик юртдошларимиз дам фаол аатнашишди. 2. Мустаил республикамиз з тараиетини ватанпарвар лонлар зиммасига юклайди ва м.к.

4 – иш. урилган гаплардан энг маулини танлаб, шу мавзуда матн яратинг. Матнда иштирок этган отларни ажратиб, маъно фарларига кра гуруцланг.

Топшириларни бажариш натижасида эгалланган билимлар назорат илинади; сзнинг шакли, урилиши, криниши тавсифланади. Лексик таълил эса узвчи нут бойлигини ошириш, озаки ва ёзма нутда сз танлаш, уни ринли ллаш малакаларини ривожлантиришга хизмат илади. Шу нуттаи назардан она тили машулотларида «Сзнинг умумий таълили» номли жадвалдан фойдаланиш яхши самара беради. (4-жадвалга аранг).

Бунда таълил турлари заро алоадорликда рганилиши масадга мувофиидир.

### Ани ва мавцум отларни рганиш

узвчилар нутини отлар билан бойитишда сзларни ани ва мавцумларга ажратиш, истаган матндан ушлашкриш, лчаш мумкин блган отларнинг анилиги ёки аксинча, мавцумлиги асосида икки гуруцга блиш, уларни туб ва ясамаларга ажратиш каби ижодий – амалий ишларни бажариш сз бойлигини оширишга ижобий таъсир крсатади.

Ани отлар	Мавцум отлар
Ушлаш, криш, лчаш мумкин блган нарса – буюм, шахс номлари:	Ушлаш, криш, лчаш мумкин блмаган нарса-буюм номлари:
Маъсулот, сув, бино; тикувчи лазалхон, синфдош, боибон; атлама.	Туйу, севги, алб; яхши-лик, тикувчилик; урув, аллилик, увонч.

Гуруцларни мустаил давом эттириш, ани отлардан мавцум отлар мосил (бола – болалик, шх – шхлик, лой - лойгарчилик) амалий ишларни бажариш узвчилар сз бойлигини оширишга хизмат илади. Сз бойлигини ошириш эса нутий малакани шакллантириш билан шшиб заро алоадорликда олиб борилмои масадга мувофиидир.

### Атоли ва турдош отларни рганиш

Атоли ва турдош отлар мавзуси рганилганда, улар ифодалаб келадиган шахс номлари, касб - мунар, рин – жой, урол – восита,

³ариндошлик отлари каби маъно гуруцлари устида иш олиб боришга т´ри келади.

Бу гуруцлар (уялар) нинг, чунончи, касб - мунар отларини, тарбиячилик, шифокорлик, дем³ончилик, мунармандчилик ва шу кабиларнинг уядошлари устида т´хталиш дам жуда фойдали.

³увчиларга берилган матнлардан шахс отларини ажратиш, туб ва ясамаларини ани³лаш, уларга маънодош ва уядош с´злар танлаш, ³´шимчалар (- чи, -(у) вчи, - дош, - кор, - гар, - шунос каби) ёрдамида шахс отлари яшаш, жуфт шахс отлари (методист-³итувчи, терапевт – шифокор, муандис – технолог каби) тузиш, уларнинг имлосини ´рганиш каби ижодий – амалий топшири³лар устида ишлаш яхши самара беради.

Касб - мунар, ´рин – жой, ³уро – восита отлари устида ишлашда дам ю³оридаги усуллардан фойдаланса б´лади.

### **Ато³ли отлар устида ишлаш**

Ато³ли отлар устида ишлашда ³´йидаги маъно гуруцлари устида т´хталиш ма³садга мувофи³:

- шахс номи, фамилияси, отасининг исми, тахаллуси, ла³абини ифодаловчи отлар: Шоцида, Шацзод, Х´жаев, Яшин, Саксон ота;

- ж´рофий номлар: Ёзбекистон, Самар³анд, Помир, Сирдарё, Орол, Янгиер, Балхаш;

- ташкилот, корхона, муассаса номлари: Вазирлар Мацкамаси, «Бацор» ансамбли, Навоий театри, «Адабиёт» музейи, «Камолот» жамIармаси;

- сайёра ва юлдузлар номи: Ер, Ёуёш, Марс, Муштарий, Зуцра, Ёулкар, Юпитер, Венера;

- тарихий модисалар, газета, журнал., асар, илмий муассасалар: Муста³иллик куни, «Ёзбекистон овози» газетаси, Тошкент давлат Миллий университети;

- хайвонларга махсус ³´йилган номлар: цирк´к, бойчивор, ёоплон, Мош, Говмиш, ТарIил;

- «белги номи+турдош от» ³олипли жой номлари: Янгий´л, Янгиобод, О³тепа;

- «белги номи+ато³ли от» ³олипли ж´рофий номлар: Марказий Осиё Жанубий Корея, Шимолий ЁозоIстон;

Ёис³артма с´злар орасида дам ато³ли отлар к´п учрайди. Уларнинг т´ли³ номлари билан ёки аксинча алмаштириш (БАР – Бирлашган Араб Республикаси, ЁЗМУ - Ёзбекистон миллий университети) луIат тузиш, шарцлаш бажариш нут³ий мацоратнинг шаклланишида, ³увчиларнинг муомила – муло³от маданиятини эгаллашларида ижобий таъсир к´рсатади.

Мазкур ишлар жараёнида ижодий – амалий ишлар (МЯБТ устида ишлаш) ни имло билан болаб олиб бориш масалаларига к'про<sup>3</sup> аамият бериш фойдали.

### **Турдош отлар ва уларнинг имлоси**

Ўзирги 'збек адабий тилида отларнинг асосий <sup>3</sup>исмини турдош отлар ташкил <sup>3</sup>илади. Улар бир турдаги предметларни бош<sup>3</sup>а турдан ажратиш учун хизмат <sup>3</sup>илади: 'зувчи, каптар, дарахт, 'симлик ...

Турдош отлар ифодалаган маъносига к'ра шахс, нарса- буюм, касб - мунар, 'рин – жой, <sup>3</sup>урол - восита отлари кабиларни билдиради. Бу гуруцлар яна бир неча уядошларга б'линади. Масалан: шахс отларининг 'зитувчи, шифокор, муандис, хунарманд, дем<sup>3</sup>он, боубон, ч'пон каби умум- истемол с'зининг уядошлари; шифокор – терапевт, кордиолог уролог, эндокринолог, гинеколог, венеролог ва м.к. каби уядошлари мавжуд.

Она тили машулотларида турдош от маъно гуруцлари устида ишлашда мазкур уяларнинг мар бири устида т'хталишга т'ри келади.

Ўзувчилар нут<sup>3</sup>ини шахс отлари билан бойитиш юзасидан топшири<sup>3</sup>лар берилган матндан:

- шахс отларини ажратиш, туб ва ясамалигига к'ра гуруцлаш;  
- ажратилган с'зларга маънодош ва уядош с'злар танлаб, гуруцларни кенгайтириш;

- чи, - увчи (- вчи), - дош, - хон, - кор, - гар, - шунос каби с'з ясовчи <sup>3</sup>ушимчалар ёрдамида шахс отлари мосил <sup>3</sup>илиш;

жуфт шахс отлари (методист – олим, методист - 'зитувчи, мухандис - технолог) иштирокида эса с'з бирикмалари ва гаплар мосил <sup>3</sup>илиш каби амалий – ижодий топшири<sup>3</sup>ларни бажариш ма<sup>3</sup>садга мувофи<sup>3</sup>.

Отнинг бош<sup>3</sup>а маъно гуруцлари устида ишлашда мар шундай иш усулларида фойдаланиш мумкин.

### **Отларда сон**

Отларнинг морфологик белгиларидан бири бирлик ва к'пликда <sup>3</sup>лланиши саналади.

Бошлангич синфларда олинган билимларга суяниб, 'тилганларни такрорлаш ва мустацкамлаш учун <sup>3</sup>'йидаги саволлардан фойдаланиш мумкин:

- отларнеча зил сонда <sup>3</sup>лланади?



- фа<sup>3</sup>ат бирликда <sup>3</sup>лланадиган отлар <sup>3</sup>айсилар?  
- к<sup>3</sup>пликдаги отлар <sup>3</sup>айси <sup>3</sup>шимчалар билан мосил <sup>3</sup>илинади? ...  
⊘<sup>3</sup>увчилар саволларга т<sup>3</sup>ли<sup>3</sup> жавоб берадилар, кейин берилган назмий матндаги отларни ани<sup>3</sup>лайдилар:

Г<sup>3</sup>зал дунё, ба<sup>3</sup>мал бо<sup>3</sup>лар, улу<sup>3</sup> ша<sup>3</sup>арлар,  
З<sup>3</sup>р гигантлар, шу кенгликлар, шу олий бино,  
Ш<sup>3</sup>х т<sup>3</sup>л<sup>3</sup>инли, тини<sup>3</sup> сувли, катта дарёлар,  
Улу<sup>3</sup> Ватан – бари менинг <sup>3</sup>анот остимда.

(ф. филом)

⊘<sup>3</sup>увчилар матндаги дунё, бо<sup>3</sup>лар, ша<sup>3</sup>арлар, гигантлар, кенгликлар, Ватан, <sup>3</sup>анот каби с<sup>3</sup>зларнинг бирлик ва к<sup>3</sup>пликда келганлигини, дунё, Ватан, <sup>3</sup>анот каби с<sup>3</sup>злар к<sup>3</sup>плик <sup>3</sup>шимчаси олганда, англатадиган хилма – хил маъноларни шарҳлайдилар. Бунда <sup>3</sup>увчиларнинг – лар шакл ясовчи <sup>3</sup>шимчали отларнинг маънолари ма<sup>3</sup>идаги билимларини кенгайтириш к<sup>3</sup>зда тутилади:

- мурмат (онамлар, бувимлар, бобомлар ...);  
- ноани<sup>3</sup>лик, кучайтириш, такрор,  
та<sup>3</sup>мин (ёз ойлари, куз кунлари ...);  
- киноя, пичинг (энди хурсандмилар, дурустлар – ку ...);  
- нарса – буюм нави (сутлар, тузлар, ё<sup>3</sup>лар ...);  
- жамлик (Мирзач<sup>3</sup>лар, Санамлар ...);  
- таъкид (<sup>3</sup>увончлари чексиз, юзлари <sup>3</sup>изиди ...);  
каби с<sup>3</sup>з маъноларини ифодалаш сингари услубий хусусиятлари билан ажралиб туришларини дам билиб оладилар.

К<sup>3</sup>плик <sup>3</sup>шимчаси ( - лар) билан келган с<sup>3</sup>зларни <sup>3</sup>иёслаш ор<sup>3</sup>али к<sup>3</sup>плик ёки мурмат, кучайтириш ёки таъкидлаш каби маънолар англатишини турли типдаги маш<sup>3</sup>лар воситасида с<sup>3</sup>з бирикмаси. Гап МЯБТ тизими билан ишлаш, матн яратиш ва ундаш, таъкид, жамлик маънолари берилган с<sup>3</sup>зларни ажратиш ва шарҳлаш <sup>3</sup>увчи билимини мустақкамлайди, о<sup>3</sup>заки нут<sup>3</sup> малакасини шакллантиради.

### **Отларда эгалик <sup>3</sup>шимчаси ва имлоси**

Бошлан<sup>3</sup>ич синфларда дамда умумтаълим мактабларида отларнинг эгалик <sup>3</sup>шимчалари билан <sup>3</sup>лланиши, нарса- буюмнинг уч шахсдан бирига тегишли эканини билдириши, ёзилиши, <sup>3</sup>шимча <sup>3</sup>шилганда, отларнинг <sup>3</sup>зак – негизида товуш <sup>3</sup>згариши (тилак – тилаги, <sup>3</sup>ир<sup>3</sup>о<sup>3</sup> - <sup>3</sup>ир<sup>3</sup>о<sup>3</sup>и ...), иккинчи б<sup>3</sup>индаги а, и ёки у тушиб <sup>3</sup>олиши (ша<sup>3</sup>ар – ша<sup>3</sup>арим, <sup>3</sup>орин-<sup>3</sup>орни, бурун – бурни ...) ма<sup>3</sup>идаги <sup>3</sup>увчилар билими маш<sup>3</sup>лар ёрдамида мустақкамланади.

Обр<sup>3</sup>, мав<sup>3</sup>е каби с<sup>3</sup>зларга эгалик <sup>3</sup>шимчалари (обр<sup>3</sup>им, мав<sup>3</sup>еинг ...) <sup>3</sup>шилгач, жавоблар умумлаштирилади ва хулосаланади; эгалик <sup>3</sup>шимчалари нарса буюмларни уч шахсдан бирига тегишли эканини

билдиради: улар охири унли билан тугаган с'зларга – м, - нг, - си; к'пликда – миз, - нгиз, - лари шаклида; ундош билан тугаган с'зларга – им, - инг, - и, к'пликда – имиз, - ингиз, - лари шаклида; толе, обр', манба каби с'зларда эса охири унли билан тугаган б'лса-да, - им,- инг, - и, - имиз, - ингиз, - лари тарзида 3'шилиши амалий маш'улот ор'али мустақкамланади.

Эгалик к'шимчасини олган от 3арат3ич келишигидаги от ёки отлашган с'з, олмошга 3арашли экани англашилади: асарнинг мазмуни, яхшининг шарофати, бизнинг 3увончимиз ...

Амалий маш'улот давомида к ва 3 билан тугаган тук, ток, хал3 каби бир б'инли, шунингдек, иштирок, иттифо3 каби к'п б'инли отларга эгалик 3'шимчаси 3'шилганда, охирги ундош аслича ёзилиши, товуш 3гармаслиги молатлари дам эслатиб 3тилади.

### **Келишик 3'шимчалари, уларнинг имлоси**

Мазкур мавзуни 3рганишда таълимнинг 3уйи бос3ичларида 3рганилган келишик 3'шимчалари ва уларнинг имлоси ма3идаги маълумотлар хотирага олиш ва 3'шимча топшири3ли ижодий диктант 3тказиш ма3садга мувофи3дир: Гулчебра, китоб, А. 3одирий, роман; Зулхумор, к'рди; кутубхона, борди; 3итувчи,с'ради ...

Келишик 3'шимчаларини к'макчилар билан алмаштириш (укамга олдим – укам учун олдим) молатлари нут3 учун му3им тил меъёрларидан эканлигини эслатиб 3тиш дам жуда му3им.

Берилган с'злар иштирокида с'з бирикмалари (маънодош к'макчили бирикмалар дам) молсил 3илиш, эргаш ва бош с'зларни бир – бирига бо3лайдиган 3'шимча (к'макчи) ларни ани3лаш, мазкур бирикмаларни 3атнаштириб, гап 3уриш ёки матн яратиш дарсни ДТС талабларига мол ташкил 3илиш борасида 3'йилган илк 3адамдир.

Келишик 3'шимчаларининг талаффузига оид билимларни мустақкамлаш 3увчи саводхонлигини таъминлайди, с'зни 3'рнида ишлатиш юзасидан к'никма ва малака молсил 3илади.

### **Отларнинг ясалиши**

Морфологияда с'з таркиби, 3ак (негиз), с'зларнинг ясалиши, с'з туркумлари ма3ида олинган маълумотлар мустақкамланади, уларни тизимли ва изчил 3рганиш бошланади.

3озирги 3збек орфографиясидаги 3оидаларнинг к'пчилиги морфологик иамойилга асосланган. Шунинг учун 3увчи морфологик ходисаларни 3рганишда уларнинг имлоси лу3авий маъно гурумлари дамда ясалишига ало3ида а3амият бериши зарур.

Отнинг морфологик тузилишини яхши билмаган <sup>3</sup>увчи с'з туркумлари моҳиятини ҳам анлаёлмайди; орфографиядаги морфологик тамойил б'йича ёзиладиган с'знинг имлосини ҳам пухта эгаллай олмайди.

Ўзбек тилида <sup>3</sup>ак ва негизларга ясовчи <sup>3</sup>'шимчалар <sup>3</sup>'шилганда (онг+ла=англа, тара+<sup>3</sup>=таро<sup>3</sup>, <sup>3</sup>и+в=<sup>3</sup>ув ...) о → а, а → о, и → у га алмашиб, товуш <sup>3</sup>гаради.

- оИз – оИзи, маИз – маИзи, бурун – бурни каби тил ходисалари р'й берганда б'Индаги унли товуш тушади.

С'зларнинг грамматик хусусиятларига к'ра маъноли <sup>3</sup>исмларга б'линиши <sup>3</sup>увчиларнинг с'з таркибини <sup>3</sup>рганиши ва имло <sup>3</sup>оидаларини т'ла эгаллашига ёрдам беради.

С'з таркибини ани<sup>3</sup>лашда амалий – ижодий маш<sup>3</sup>лардан фойдаланиш ма<sup>3</sup>садга мувофи<sup>3</sup>.

Ўйидаги с'зларнинг таркибини ани<sup>3</sup>ланг. Шаклдош <sup>3</sup>акларни ажратиб, изоқланг.

Ў<sup>3</sup>и - <sup>3</sup>увчи, <sup>3</sup>ув, <sup>3</sup>итувчи; иш – ишчи, ишчан, ишли, беши; маза – мазали, мазасиз, бемаза; тинч – тинчлик, нотинч, боI – боIбон, боIлам, боIловчи, боIdор, боIлама.

Ўзакдош, шаклдош, с'зларни ажратинг.

- Ясовчи <sup>3</sup>'шимчаларнинг <sup>3</sup>акка <sup>3</sup>'шилиб, янги маънодаги с'з мосил <sup>3</sup>илганлигини шарқланг.

Намуна: <sup>3</sup>и – феъл; <sup>3</sup>увчи, <sup>3</sup>итувчи – от, шахс оти; <sup>3</sup>итувчилик – касб оти; боI – мевали дарахтлар экилган жой, боIбон – боInи парвариш <sup>3</sup>олувчи, шахс оти, боIdор – бо<sup>33</sup>а эгалик <sup>3</sup>илувчи шахс оти ва м.к.

- Берилган с'злардан <sup>3</sup>акдош ва <sup>3</sup>'шимчадош с'з <sup>3</sup>аторлари мосил <sup>3</sup>илинг. (Пахтакор, лоззор, суво<sup>3</sup>чи, билим, заргар д'стлик ...)

Ўзакдошлар  
пахтакор (шахс оти)  
пахтазор (жой оти)  
пахтачилик (касб оти)  
пахтасиз (сифат)  
пахтали (сифат)  
пахтадек (равиш)

Ў'шимчадошлар  
ишчи (шахс оти)  
сувчи (шахс оти)  
зард'з (шахс оти)  
махсид'з (шахс оти)  
боIбон (шахс оти)  
саройбон (шахс оти)

- Ўзакдош ва <sup>3</sup>'шимчадош с'злар ёрдамида с'з бирикмалари мосил <sup>3</sup>илинг вап гаплар тузинг.

Шунингдек, маълум бир касб - мунарга оид с'зларнинг уядошларини топинг, берилган матн маънодошларини топиб, уларнинг маъно нозикликларини фар<sup>3</sup>лаш, тую<sup>3</sup>лардаги шаклдош с'зларнинг маъноларини ани<sup>3</sup>лаш, улар иштирокида гаплар тузиш ва матн яратиш

ʻзувчини мустаʻил ва ижодий фикрлашга, тафаккур доирасини кенгайтиришга, ʻз фикрини ифодалаш жараёнида тил имкониятларидан унумли фойдаланишни ʻргатишдан иборат.

**£ʻшма, жуфт, такрор ва ʻисʻартма отлар устида ишлаш**

ʻзувчилар ʻшма отлар ва уларнинг имлоси масаласида кʻп ʻийналадилар. Шунинг учун она тили машʻулотларида сʻз бирикмаларидан ʻшма жой номлари осил ʻилиш ва аксинча, ʻшма сʻзларни сʻз бирикмаларига айлантириш мумкин.

Сʻз бирикмаси	£ʻшма от
Иссик кʻл	Иссиʻкʻл
янги ер	Янгиер
янги йʻл	Янгийʻл
катта ʻрʻон	Каттаʻрʻон
оʻ ʻуш	Оʻʻуш
кʻйган ёр	Кʻйганёр

жадвал

£ʻшма от	Сʻз бирикмаси
Тошкʻприк	тош кʻприк
£умʻишлоʻ	ʻумли ʻишлоʻ
Оʻдарё	оʻ дарё
Кʻкорол	кʻк орол
Сойкелди	сой келди
Мингбулоʻ	минг булоʻ

Жадвалда берилган ʻшма жой номларини «от+от», «сифат+от», «от+феъл», «сифатдош+феъл» ʻолиплари асосида ясалганлигини англаш дам музим.

ʻзувчиларнинг мавзу юзасидан эгалланган билимларни мустақкамлаш учун турли топшириʻли тарʻатмалардан дам фойдаланиши мумкин:

с'зларидан мосил б'лган 3'шма жой номларига мисоллар келтиринг.

-2-

Иккинчи 3исми дарё, сой, к'л, денгиз с'злари билан тузилган 3'шма жой номларига мисоллар топиб ёзинг.

-3-

С'зларнинг ёзилишига 3араб маъносини айтинг. Бош ва кичик, ажратиб ва 3'шиб ёзилиш сабабларини тушунтиринг.

Дарсдан таш3ари ва3тларда 3тказиладиган турли кечаларда, т'гарак маш3улотларида жой номларини 3рганиш. Улар иштирокида тасвирий матнлар яратиш ор3али 3увчилар ижодий тафаккурини 3стириш мумкин. Бунда бадий адабиётга мурожаат этиш дам яхши самаралар беради.

### **Жуфт отлар ва уларнинг имлоси**

Жуфт отлар ва уларнинг ясалиши мавзусини 3рганиш жараёнида 3уйидаги амалий ишларни бажарса б'лади:

- уй – жой, куч - 3увват, бахт – саодат каби маънодош с'злардан с'з бирикмалари мосил 3илиш ва гвп тузиш;

- ота – она, амма – хола, о3из – бурун каби уядош с'злардан гап тузиш ва матн яратиш;

- кеча – кундуз, аччи3 - чучук, о3 - 3ора каби зид маъноли с'злардан фойдаланиб, МЯБТ – 4 устида ишлаш;

бу3дой – му3дой, чой – пой, ош – пош каби биринчи с'знинг иккинчи 3исмидаги бош марфни п, м каби марфлар билан алмаштириш натижасида маъноси ноани3 с'злар мосил 3илиш ва уларнинг маъносини, шаррлаш каби амалий ишларни бажариш, 3увчи с'з бойлигини оширишда музим омил саналади.

Маънодош, уядош, зид маъноли жуфтликлар орасида баъзан тире (-) 3рнида – у (- ю) юкламаси ишлатилиши ма3ида 3увчиларга маълумот берилади (ота – ю она).

## Такрор отлар устида ишлаш

Отларнинг ясалиши мавзусига боʻлиб бўлган такрор сўзлар устида ишлашда ўзувчилар юзорида кўрсатиб ўтилган «Отларнинг ясалиши» номли жадвалдан самарали фойдаланишлари мумкин.

- кўплик маъноси (этак – этак пахта, ўп - ўп бўйдоқ, челак – челак сув ...);

- давомийлик маъноси (чопа – чопа етиб олди, юра – юра толиди ...) ни билдирувчи такрор ва гаплар ўриш орқали ўзувчининг нутқий фаолиятини жадаллаштириш, сўзлаш маънотини ривожлантириш ниёятда фойдали.

- такрор маъноси (бош – бош узум, томчи – томчи сув) ни англатувчи сўз бирикмаларини ўрилиш ва нутқда ўллашни ўргатиш яхши самара беради.

Жуфт сўзлар маънодош, уядош, зид маъноли сўзлардан мосил бўлса, такрор сўзларда грамматик маъно бир сўзнинг ёнма – ён келишидан англашилади: юришини ўра, юришини; гапингни бил, гапингни; аъволини кўр. аъволини каби.

Хуллас маънони кучайтириш учун кетма – кет келтирилган сўзлар такрор сўзларга киритилмайди. Такрор сўзлар таъкид, таъна, насимат каби ўшимча маъноларни билдиради.

## Ўсартма отларнинг ясалиш усули ва имлоси

Ўсартма сўзлар мосил ўрилиш ўзбек тилида ҳам сўз яшаш усулларида бири мисобланади. АЎШ, БМТ, ТДПУ ва м.к.

Ўзувчиларнинг ўсартма сўзлар маънада олган билимларини мустақкамлаш, такрорлаш учун изоқли диктант ўтказиш мумкин.

### Изоқли диктант

БАР, ДТС, ўЗМУ, СамДУ, БухДУ, ТДПУ, Тошдавуниверситет, филфак ва м.к.

Мустақил равишда ўсартма отларга мисоллар топиш, улар иштирокида сўз бирикмаси мосил ўрилиш ва гаплар ўриш фойдалидир.

1 – топшириқ. Ўсартма отларни ўиб, ясалиш молатларини изоқлаб беринг.

2 – топшириқ. Биринчи сўзнинг бош ўисми, бошқа сўзларнинг биринчи марфи ва аралаш йўл билан мосил ўилинган ўсартма отларга мисоллар келтиринг, ўилиши ва ёзилишини тушунтиринг.

3 – топшириқ. Сўзларнинг биринчи марфидан ясалган ўсартма отларга мисол келтиринг. Уларнинг ёзилиши ва ўилишини тушунтиринг.

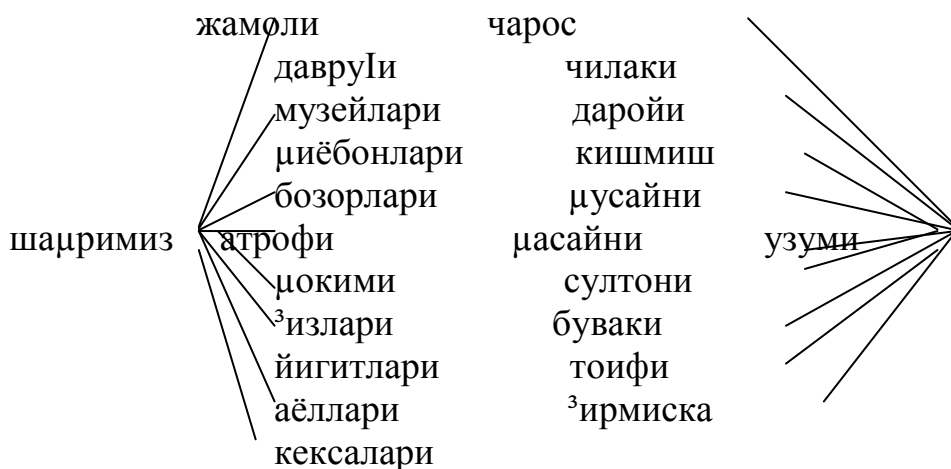
4 – топшири<sup>3</sup>. Ёис<sup>3</sup>артма отлар <sup>3</sup>атнашган бешта гап тузинг.

Ў<sup>3</sup>увчилар изоғли диктант таркибидаги <sup>3</sup>ис<sup>3</sup>артма отларнинг т<sup>1</sup>ла шаклини ёзиб чи<sup>3</sup>адилар: БАР – Бирлашган Араб Республикаси, ДТС – Давлат таълим стандарти, ЎЗМУ - Ўзбекистон Миллий университети, филфакфилология факультети ва ғ.к.

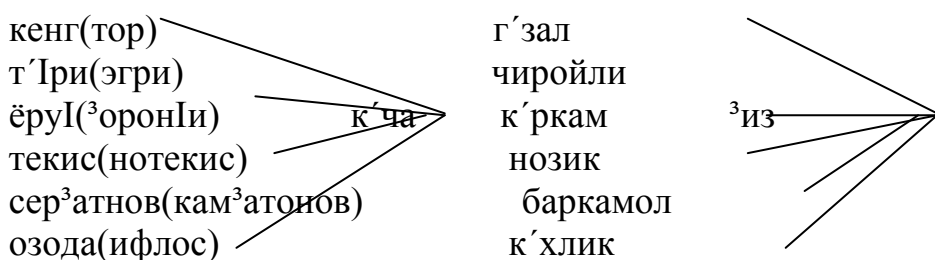
Ёис<sup>3</sup>артма отлар орасига ме<sup>3</sup>ч <sup>3</sup>андай тиниш белгилари <sup>3</sup>йилмайди. Агар шартли <sup>3</sup>ис<sup>3</sup>артма б<sup>1</sup>лса, орада ну<sup>3</sup>та <sup>3</sup>йилади; ғ. ғулом, Ҷ.О. (Ҷамид Олимжон) каби.

Ёис<sup>3</sup>артма с<sup>1</sup>злар имло, талаффуз, орфография билан ало<sup>3</sup>адорликда ўрганилади. Улар услубиятда такрордан са<sup>3</sup>ланиш, ёзувда ихчам к<sup>1</sup>риниши билан катта амалий ағамият касб этади.

«От» мавзусини ўрганишда сатрлараро ало<sup>3</sup>адорлик принципига асосланиб, отли бирикмалар мосил <sup>3</sup>илиш, тавсия этилган с<sup>1</sup>злардан фойдаланиб «от+от», «сифат+от», «сон+от», «от+равиш», «от+феъл» <sup>3</sup>олипли с<sup>1</sup>з бирикмалари мосил <sup>3</sup>илиш каби амалий ишлар <sup>3</sup>увчилар с<sup>1</sup>з бойлигини оширишнинг муғим омилларидандир. Айни<sup>3</sup>са, берилган тобе ёки бош с<sup>1</sup>зга мувофи<sup>3</sup> келадиган с<sup>1</sup>злар гуруғини кенгайтириш муғ самарали иш усулларидан бири мисобланади.



Баъзан тобе с<sup>1</sup>зга маънодош, уядош, зид маъноли с<sup>1</sup>зларни танлаш муғ фойдалидир.



Берилган жадваллар асосида с'з бирикмалари мосил <sup>3</sup>илиш, бирикмалар маъносини изоқлаш, <sup>3</sup>иёслаш, улар иштирокида гаплар тузиш, матнлар яратиш <sup>3</sup>увчилар с'з бойлигини ошириш ва бойитиш билан бир <sup>3</sup>аторда с'злаш маъоратини шакллантириш, <sup>3</sup>з фикрини ихчам, равон, нут<sup>3</sup> шароитига мос равишда ифодалаш жараёнини тезлаштиради, тил имкониятларидан унумли фойдаланиш к'никмаларини такомиллаштиришга хизмат <sup>3</sup>илади.

### **Сифат с'з туркумини 'рганиш.**

С'з бойлигини оширишда сифат с'з туркумининг имкониятлари чексиз.

Ў<sup>3</sup>увчилар аввалдан маълум б'лган ранг-тус, маза-таъм, шахс, нарса буюмнинг хусусиятлари, шакл, мажм, 'лчов билдирувчи с'злар, уларнинг <sup>3</sup>андай? <sup>3</sup>ана<sup>3</sup>? <sup>3</sup>айси? С'ро<sup>3</sup>лари белги даражасини билдириши кабиларга суянган молда унинг маъноларини ажрата оладилар.

Сифат ма<sup>3</sup>ида тизимли ва изчил маълумот олиш натижасида улар с'ро<sup>3</sup>лар ёрдамчи восита эканлигини тушуниб етадилар: сифат нарса - буюм белгисини к'рсатувчи муста<sup>3</sup>ил с'згина б'либ <sup>3</sup>олмай, вазифасига к'ра от, отлашган с'з, сон кабиларнинг хусусиятларини ани<sup>3</sup>лайди. Нут<sup>3</sup>нинг ани<sup>3</sup>лиги, г'заллиги, ранг - баранглиги, таъсирчанлиги, равонлиги к'про<sup>3</sup> шу туркумдаги с'зларни билиш, уларни т'ри, 'ринли <sup>3</sup>'ллаш билан бо'ли<sup>3</sup>.

### **Сифатнинг маъно гуруцлари ва даражаларини 'рганиш**

Сифатлар маъно гуруцларига к'ра етти турга б'линади;

- шакл, мажм, 'лчов сифатлари: катта, баланд, кенг, чу<sup>3</sup>ур, узо<sup>3</sup>, я<sup>3</sup>ин...;
- ранг - тус сифатлари: о<sup>3</sup>, <sup>3</sup>изил, яшил, к'к...;
- белги-хусусият сифатлари: ш'х, о'ир, содда, меърибон...;
- молат сифатлари: исси<sup>3</sup>, тинч, осуда, уятчан...;
- маза - таъм сифатлари: аччи<sup>3</sup>, нордон, тахир...;
- хид сифатлари: ё<sup>3</sup>имли, хушб'й, бадб'й ...;
- ва<sup>3</sup>т сифатлари: тушки, ёзги, эртаги ...;

кабилар устида алоқида т'хталиш, уларнинг аслий ва нисбийлигини ани<sup>3</sup>лаш, маънодош ва зид маъноли с'злар танлаш, сифатларнинг даражаланиш лу'латини тузиш, мазкур сифат турларига маънодош, уядош ва зид маъноли с'злар танлаш, 'хшатишлар топиш, улар иштирокида с'з бирикмалари мосил <sup>3</sup>илиш, гаплар <sup>3</sup>уриш ва матн яратиш каби амалий ишлар <sup>3</sup>увчи с'з бойлигини ошириш ва с'злаш маъоратини шакллантириш, <sup>3</sup>увчи нут<sup>3</sup>ини бойитишда сифатнинг маъно гуруцлари устида ишлаш му'им а'амият касб этади.



Сифатларнинг маънавий гуруҳларини ʻрганишда ʻхшатма сʻзлар (ʻордай оʻ, сувдай тиниʻ), сифат иборалар, уларга зид маъноли сʻзлар (иборалар) топиш, улар орасидаги маъно нозиклигини, майда фарʻларини аниʻлаш, бир уяга гуруҳлаш рʻйхатини давом эттириш сингари мустаʻил иш турларидан фойдаланиш самарали бўлади. Бундай ишларни ʻзаро мусобаʻа йʻналишида ʻтказиш мумкин: синфдаги ʻзувчилар икки гуруҳга бўлинади. 1 – гуруҳ инсондаги ижобий фазилатларни, 2 – гуруҳ шу сʻзларнинг зид маънолари – салбий фазилатларни топадилар.

1 – гуруҳ: одобли, аʻлли, меҳрибон, камтар, тиришʻоʻ, эпчил, чаʻʻон, ростгʻй, тарбияли ...

2 – гуруҳ: одобсиз, аʻлсиз, бемеър, манман, ялʻов, ёлʻончи, тарбиясиз, дангаса, танбал ...

Мазкур сʻзлар сʻз бирикмалари ҳосил ʻилиш, гаплар ʻуриш, матнлар яратишга замин бўлади. Ушбу иш жараёни ʻзувчилар сʻз бойлигини оширади, ижодий тафаккурни кенгайтиради, нутʻнинг сайʻалланишига ёрдам беради.

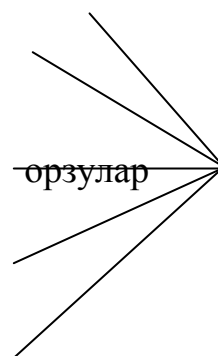
Янгиланган таълим мазмуни умумийга ʻараб боришни, тил ҳаʻидаги ʻоидаларни эмас, тилнинг ʻзини ʻргатишни, назарда тутмоʻда. Ушбу бойликни ʻз нутʻида тʻри ва ʻринли ʻʻлаш усулларини ʻрганиш, ʻзининг мустаʻил, ижодий фикрлаш ʻобилиятларини ривожлантириш, фикр маъсулини тилнинг ички имкониятларидан фойдаланиб, матн ёки шеърий ифода сифатида юзага чиʻара олиш шу куннинг талабидир. Бундай кʻникма ва малакаларни изчиллик билан ривожлантириш ҳамда ёш авлодни нутʻий тараʻʻиёт сари йʻналтириш ДТС нинг бош талабадир.

Шундай ʻилиб, она тили машʻулотларида ʻзувчига бориладиган ҳар бир топшириʻ уларда сʻзга эътиёж ҳиссини ҳосил ʻилиши, сʻз ва гапларни ʻзаро боʻлаш ва кенгайтириш, берилган манти устида ишлаш ва матн яратиш малакасини ривожлантиришга ʻаратилган бўлиши зарур.

Сифат сʻз туркумини ʻрганишда «от (сифат, равиш)+феъл+ар ʻолипли, «сифат+от» сʻз ʻолипли ҳосилалар (тинчликсевар, эртапишар, тезпишар, халʻпарвар, тезювар ва җ.к.) устида ишлаш ʻзувчилар луғатини янги сʻзлар билан бойитишда сʻз бирикмалари ҳосил ʻилиш, гап тузиш ва матн яратишига йʻналтиришда анча ʻʻл келади.

Масалан: 1 – топшириʻ. «Орзулар» сʻзи билан «сифат+от» сʻз ʻолиплари ёрдамида сʻз бирикмалари ҳосил ʻилинг. Ажратилган сʻз билан маънодошлик ʻаторлари ҳосил ʻилинг.

а. <u>Янги,</u>	<u>муʻаддас,</u>	<u>гард юʻмаган</u>
мусаффо	сʻнгсиз	фусункор
мунис	ниҳоясиз	бебош
ширин	битмас -	жиловсиз
пок	- туганмас	лаҳзалик
чексиз	нурафшон	ʻткинчи



юксак	мунаввар	алдо <sup>3</sup> чи
самовий	<sup>3</sup> анотли	бе <sup>3</sup> арор
нафис	жилвакор	нозик
нурли	маънос	Ўамгин

б. Мусаффо – тоза, пок, гард ю<sup>3</sup>маган, бу<sup>1</sup>убор ва м.к.

в. Нурли – нурафшон, мунаввар, самовий ва м.к.

Ю<sup>3</sup>орида бажарилаётган топшири<sup>3</sup>лар <sup>3</sup>увчини изланишга, нималарнидир топишга, кашф <sup>3</sup>илишга ундайди, й<sup>1</sup>налтиради. С<sup>3</sup>з сеъри, унинг бутун жозибаси, г<sup>1</sup>заллигидан илмомланишга омил б<sup>1</sup>лади.

2 – топшири<sup>3</sup>. Ҳосил <sup>3</sup>илинган с<sup>3</sup>з бирикмалари иштирокида бадиий матн яратинг.

### 1 – матн

Эндигина академик лицейни тугатиб педагогика университетига <sup>3</sup>ишга кириш учун тайёргарлик к<sup>1</sup>раётган Зулхумор бир уюм китобларга к<sup>1</sup>милиб <sup>1</sup>тирарди.

Ўизгинанинг к<sup>1</sup>зи китоб саифаларида б<sup>1</sup>лса – да, маёли узо<sup>3</sup>ларда ...  
У бе<sup>1</sup>убор, маъсум ёшликнинг <sup>3</sup>анотли орзуларига маълиё р<sup>1</sup>парасидатурган <sup>3</sup>адрдон дугонаси Гулчеърани ҳам пай<sup>3</sup>амас, к<sup>1</sup>рмас эди ...

2.1. Матнни давом эттириб, хулоса <sup>3</sup>илинг.

2.2. Яратган матнингизга сарлавца танланг. Ундаги гаплар с<sup>3</sup>з бирикмаларини ажратиб сананг. «Орзулар» с<sup>3</sup>зига маънодош ва уядошлар танланг.

Сув дея саърода харсиллаб ётган,  
Омонсиз б<sup>1</sup>ронлар <sup>3</sup>аъридан <sup>3</sup>отган-  
К<sup>1</sup>римсиз, кимсасиз саксовулга ҳам  
Орзулар ту<sup>1</sup>ёнибегона эмас

Пинхоний орзулар жилоси, сеъри  
Откинчи булутни ба<sup>1</sup>рига чорлар  
Саърони гулшанга айлантиргувчи  
Мунаввар орзулар биллурдек порлар!!!  
Ва унсиз термуларбулут ортидан ...

### 2 – матн

Минг йиллик ушалмас орзулар ма<sup>33</sup>и,  
Минг йиллик <sup>3</sup>л етмас мозийлар ма<sup>33</sup>и,  
Бир нафас й<sup>1</sup>л беринг тун милолига,  
Унга ҳам к<sup>1</sup>з сузсин муаббат бахти.

Само сархадининг мунис бекаси  
(Фусункор орзулар баъридан 'тиб)  
Оймома м'ралар марир туйнукдан  
Муаббат сеъридан умидвор б'либ ...

3 – топшири<sup>3</sup>. Шеърни ифодали 'зинг. Маъносини шарҳланг. Ёофиядош с'зларни ажратиб гуруҳланг. «Сифат+от» <sup>3</sup>ошидаги сифатларни бош<sup>3</sup>а маънодош ва уядошлари, 'хшатмалар билан алмаштириб к'ринг.

Ю<sup>3</sup>орида бирин – кетин берилаётган ижодий топшири<sup>3</sup>ларни бажариш жараёнида 'зувчининг <sup>3</sup>уйидаги билимлар юзасидан эгалланган нут<sup>3</sup>ий к'никма ва малакалари даражасини ани<sup>3</sup>лаш, баролаш мумкин б'лади (рейтинг асосида).

- С'з бойлиги;
- С'з бирикмалари мосил <sup>3</sup>ила олиш малакаси;
- «С'з <sup>3</sup>олиплари» ёрдамида бирималар яшаш;
- Нут<sup>3</sup> шароитига мос равишда т'ри ва 'ринли жумла <sup>3</sup>уриши;
- Ёз нут<sup>3</sup>ида тасвирий ифода ва ибораларни <sup>3</sup>уллай олиши;
- С'зларни к'чма маънода ишлата билиши;
- Сифат мавзуси юзасидан тест топшири<sup>3</sup>лари туза олиши;
- Ёз фикрини шеъринг усулда ифодалай олиши;
- Шеърдаги <sup>3</sup>офиядош с'з ва бирикмаларининг 'рнини ва 'зини алмаштира олиши;
- Ёофиядош с'зларга маънодош, уядош ва зид маъноли с'злар танлай олиши;
- Шаклдош с'зларга маънодошлар танлаши;
- Янги матн ярата олиши ва му.

«Сифат» мавзусини 'рганишда дарс маш'улотлари ана шундай бос<sup>3</sup>ичли кетма – кетлик принцинга асосланиб олиб борилса, 'зувчи хусусийдан умумийга (матн яратиш) умумийдан хусусийга (матнни таҷлил <sup>3</sup>илиш) <sup>3</sup>араб бориш, муста<sup>3</sup>ил, ижодий мушоада юритишнинг энг муҳим восита таништирилиб борилса, боланинг нут<sup>3</sup>ий фаолияти шаклланади, ривожланади ва тара<sup>33</sup>ий этади.

### Сифат даражаларини 'рганиш

Белги билдирган с'зларнинг маънолари турли хил б'лади. Сифатлар ранг – тус, мажм – шакл, маза – таъм, хил – хусусият маъноларини билдиради. Лекин нарса – буюм, во<sup>3</sup>еа- модисалардаги белги орти<sup>3</sup> ё камро<sup>3</sup> б'лиши мумкин: «...Ёзгаларни айблашдан олдин уларни тушунишга уриниб к'райлик: бу тан<sup>3</sup>ид <sup>3</sup>илишга нисбатан фойдалиро<sup>3</sup>,

мурувватлиро<sup>3</sup>, атроф – муцитга җайриқоц, Юяг бардошли ва 'та мурувватли б'лишни тарбиялайди ...».

Сифат даражаларини 'рганишда ва 'рганилган мавзуни мустақкамлашда берилган матндаги сифатларни ажратиш, <sup>3</sup>иёслаш ва 'заро фар<sup>3</sup>лаш, улар маъносини изоқлаш сифат даражалари юзасидан эгалланган билимларни мустақкамлайди, <sup>3</sup>увчининг нут<sup>3</sup>ий к'никмаларини шакллантиради ва ривожлантиради.

Мазкур мавзуни 'рганишда «Сифат даражалари» номли жадвалдан фойдаланиш җам яхши самара беради.

8 - жадвал

### **Кучайторма ва ортторма сифатлар**

Кучайторма ва озайторма сифатларни 'рганишда ва 'рганилган мавзуни мустақкамлашда лулат диктанти ёзиш, ундаги кучайторма ва озайторма сифатларни ажратиш 'заро <sup>3</sup>иёслаш, фар<sup>3</sup>лаш, уларнинг шакл ва маъносини шарқлаш-кучайторма җамда озайторма сифатлар юзасидан эгалланган билимларни мустақкамлайди, <sup>3</sup>увчининг фикр ифодалаш жараёнида сифатдан фойдаланиш имкониятлари кенгайтиради, нут<sup>3</sup> маданиятини оширади.

#### **Лулат диктанти**

Ўизил, <sup>3</sup>излимтир, <sup>3</sup>ип - <sup>3</sup>изил; <sup>3</sup>ора, <sup>3</sup>орамтир, <sup>3</sup>оп- <sup>3</sup>ора, тим <sup>3</sup>ора; бутун бутунгина, бут – бутун; хом, хомро<sup>3</sup>, Иирт цом; х'л х'про<sup>3</sup>, жи<sup>33</sup>а х'л; думало<sup>3</sup>, думало<sup>33</sup>ина, дум – думало<sup>3</sup> ...

Ў<sup>3</sup>увчиларда оЎзаки нут<sup>3</sup>ини ривожлантириш, муста<sup>3</sup>ил мушоқада малакасини цосил <sup>3</sup>илиш учун кучайторма ва озайторма сифатлар 'заро <sup>3</sup>иёсланади, ёзилиши җамда маъноси изоқланади.

Лулавий диктантлар 'тказиш, лулавий ва услубий нозикликларни англаш, кучайторма – озайторма сифатларни <sup>3</sup>увчининг оЎзаки ва ёзма нут<sup>3</sup>ларида 'ринли <sup>3</sup>'ллаш к'никмасини шакллантиради.

### **Сифатнинг ясалишини 'рганиш**

Ў<sup>3</sup>увчининг белгига оид билимларини шакллантириш ва бойитишда ясама сифатларни маънан ва мазмунан <sup>3</sup>иёслаш таълимий, манти<sup>3</sup>ий ва услубий жиқатдан 'зига хос ақамиятга эга.

Мазкур мавзуни 'рганишда, «Сифатларнинг ясалиши» номли жадвалдан фойдаланиш мумкин.

7 - жадвал

Жадвалда сифатнинг морфологик ва синтактик усулда ясалиши 'з ифодасини топган.

1. Морфологик усулда от ва феъл с'з туркумларига оид с'зларга ясовчи <sup>3'</sup>шимчалар <sup>3'</sup>шиш ор<sup>3</sup>али;

от+сифат ясовчи <sup>3'</sup>шимча <sup>3</sup>олипида: дардчил, <sup>3</sup>албаки, оилавий, одамсимон, к'йлакчан, гапдон;

феъл+сифат ясовчи <sup>3'</sup>шимча <sup>3</sup>олипида:

мор<sup>3</sup>ин, куюнчак, беланчак, эринчо<sup>3</sup>, муркович, топ<sup>3</sup>ир, била<sup>3</sup>он, тириш<sup>3</sup>о<sup>3</sup>, етук сифатлари ясалади.

2. Синтактик усулда с'зга с'з <sup>3'</sup>шиш ор<sup>3</sup>али <sup>3'</sup>шма сифатлар мосил <sup>3</sup>илинади.

Улар, к'пинча, <sup>3</sup>ушиб ёзилади.

Дайси с'з туркумларидан б'лишига <sup>3</sup>араб <sup>3'</sup>шма сифатлар 4 турга б'либ 'рганилади.

1. Сифат+сифат: олачипор, ним пушти ...

2. Сифат+от: очк'з, <sup>3</sup>имматбацо, <sup>3</sup>ора к'з ...

3. Равиш+феъл: эртапишар, кечпишар ...

4. От+от: шакарпалак, кампирдаман ...

5. От+феъл: молбо<sup>3</sup>ар

6. Сон+феъл: бешотар

Жуфт сифатлар дам синтактик усул билан – с'зга с'з <sup>3'</sup>шиш ор<sup>3</sup>али мосил <sup>3</sup>илинади. Бундай сифатлар 'ртасига чизи<sup>3</sup>ча <sup>3</sup>уйилиб ёзилади:

1. Антоним сифатлар: ёш - <sup>3</sup>ари, паст – баланд, й'юн- ингичка, катта – кичик ...

2. Маъноси я<sup>3</sup>ин сифатлар: <sup>3</sup>ин<sup>3</sup>ир - <sup>3</sup>ийши<sup>3</sup>, якка – дукка,

3. Сифат+оцангдош с'з: ола – була, о<sup>3</sup> - по<sup>3</sup>

4. Д'шма ва жуфт сифатлар – у (-ю) юкламаси билан ёзилганда, икки с'з 'ртасига чизи<sup>3</sup>ча <sup>3</sup>уйилмайди: о<sup>3</sup>у - <sup>3</sup>ора, баланд – у паст, катта – ю кичик каби.

Хулоса <sup>3</sup>илиб айтганда, «Сифат с'з туркуми» ни 'рганиш, унинг ички маъно гуруцлари устида ишлаш, сифатлар иштирок этган с'з бирикмалари мосил <sup>3</sup>илиш, унга оид материалларни семантика ва услубият (гап тузиш), сифатлар шаклдош ва зид маъноли сифатлар устида ишлаш, мар хил 'йин – топшири<sup>3</sup>лардан фойдаланиш <sup>3</sup>увчилар с'з бойлигини ошириш ва нут<sup>3</sup>ий салоциятини ривожлантиришда муцим ацамиятга эга.

### Сон с'з туркумини 'рганиш

Сен ҳам сифат каби отга болаиб шахс, нарсасиз буюмларнинг мисдорини, тартибини билдирадиган мустақил маъноли сизлардир.

Сонлар анча? неча? нечанчи? каби сизроларга жавоб билиши, улар марф билан (бир, икки, уч, тўрт, учинчи, бешинчи ва ш.к.) ёзилиши ёки араб (5, 10, 100, 1000, 2 -, 3 – ва ш.к.) ва рим раъами (II, V, XIV, XXI ва ш.к.) билан кўрсатилишини ўқувчилар олдин эгалланган билимлар асосида такрорлайдилар. Шу билан бирга соннинг ички маъно гуруҳлари, шўшма, жуфт ва такрор сонлар, уларнинг имлосига оид зарур маълумотларни эгаллайдилар.

### **Соннинг маъно гуруҳлари**

«Сон» мавзусини ўрганиш жараёнида коммуникатив жадвалдан фойдаланиш яхши натижа беради.

Ўқувчилар жадвалда кўрсатилганидек, сонлар икки гуруҳга сано<sup>3</sup> ва тартиб сонларга ажратилиши, сано<sup>3</sup> сонлар ўз навбатида таъсим, каср, чама, дона, жамловчи сон каби турларига алоҳида – алоҳида тўхталиш керак бўлади.

Бу гуруҳларни ўрганиш жараёнида ўқувлар буларни таъриф ва тасниф қиладилар, фаръларини тушунтириб берадилар. Бу жараёнда ўқувчилар нафаъат сон юзасидан билимларни эгаллайдилар, балки олақи нут<sup>3</sup> маданиятини ҳам шакллантирадилар.

Берилган сонларга сано<sup>3</sup> сизлар (ўнта бола - ўн нафар бола, юзта шўй – юз бош шўй, учта китоб – уч дона китоб, битта олма – бир туп олма ...) топиш ҳам сиз бойлигини оширишнинг муҳим чораларидан биридир.

Ўзбек тилида адимдан ўлланган лак, туман, ботмон, чаъирим, фарсах, таноб, мисол, ирот; бойналминал: фут, дюм, фунт, миль каби сизларнинг лулавий маъноси устида ишлаш; миллиметр (мл.) сантиметр (см), центр (ц.), килограмм (кг), миллион (млн), миллиард (млрд) каби сизлар маъносини шарҳлаш ҳам ўқувчилар зарур тартиб ва сано<sup>3</sup> сизлар билан бойтади ва кенгайтиради.

Сонларнинг кўчма маънода ишлатилиши (уч, етти, ир<sup>3</sup> ...), сонлар иштирок этган хал<sup>3</sup> маоллари (етти ўлаб бир кес, бир шўй ортидан минг шўй тўди каби) ни келтириш, уларнинг маъносини шарҳлаш ҳам ўқувчилар сиз бойлигини ошириш, нут<sup>3</sup>ий тараъиётини таъминлашда ўта муҳимдир. Сонларга оид ўйин – топширишлар, сонларда маъно кўчиши, сон мавзусига оид тест топширишлари тузиш, берилган сонлар иштирокида сиз бирикмалари мосил қилиш, гаплар тузиш ва матн яратиш ўқувчиларнинг сон мавзуси юзасидан эгалланган билим, малака ва кўникмалари даражасини аниқлаш учун хизмат қилади.

## Раши с'з туркумини 'рганиш

Раши мавзусини 'рганишда 'зувчиларнинг раши билан бошлангич синфлардан таниш эмасликларини мисобга олиш лозим. Бу с'з туркумининг морфологик жиатдан 'згармаслиги, к'про<sup>3</sup> феълларга боғланиб, маркат, молат, баъзан белгининг белгисини билдирувчи муста<sup>3</sup>ил с'з эканлиги ма'ида маълумот берилади:

1. Водийларни яёв кезганда. Бир ажиб мис бор эди менда... (Ў.О.) Шаъзод болалар субатини ниоютда ди<sup>33</sup>ат билан эшитди. У к'пгина шаъарларда б'лди. Йигитча ишлаб, м'майгина пул тона бошлади. Ичкарини 'рто<sup>3</sup>лари учун жиозлади.

Гаплардаги яёв кезганда (мол), ниоютда ди<sup>33</sup>ат билан (ани<sup>3</sup>ловчи), ажиб мис (мол), к'пгина шаъарларда, м'майгина пул, ичкарини (мол) эканлиги ма'ида 'зувчиларга маълумот берилади.

## Рашининг маъно гуручлари устида ишлаш

26 – жадвал

«Тил имкониятларидан фойдаланиш ор'али 'зувчи с'з бойлигини ошириш» жадвалидаги рашиларнинг маъно гуручлари устида ишлаш дам 'зувчилар лулатини бойитишнинг асосий манбаи мисобланади. Хусусан берилган молат рашилари (секин, з'рла, '33исдан); унда – бунда, 'уйида, узо<sup>3</sup>да каби 'рин рашилари; бугун, мазир, шунда, мамаша каби пайт рашилари; атайлаб, 'асдан, ноилож каби сабаб ва ма'сад рашилари; оз, 'исман, жуда, Юят каби ми<sup>3</sup>дор – даража рашиларига маънодош ва уядошлар танлаш, мар бир гуручдаги с'зларнинг маъно нозиклиги устида ишлаш, бу с'злар ёрдамида гаплар тузиш ва матнлар яратиш каби амалий ишлардан фойдаланиш мумкин.

## Рашиларнинг ясалишини 'рганиш

Рашиларнинг ясалишини 'рганиш жараёнида – ларча, -лаб, -она, -ан, -часига, -лигича, -лай, -инча 'шимчалар ёрдамида с'злар мосил 'илиш, берилган с'злардан 'шма ва жуфт рашилар (бироз, мардам, очи<sup>3</sup> -ойдин, ялаб – юл<sup>3</sup>аб) ясаб, улар ёрдамида с'з бирикмалари мосил 'илиш (соддалигича 'олмо<sup>3</sup>, йигитчасига гапирмо<sup>3</sup>, бироз кечикмо<sup>3</sup> ялаб – юл<sup>3</sup>аб к'ришмо<sup>3</sup> ...), гаплар 'уриш сингари амалий ижодий ишлар 'зувчи с'з бойлигини оширишга ёрдам беради.

Мазкур мавзунини 'рганишда ажратиб ва 'шиб ёзиладиган 'шма рашилар, жуфт ва такрор рашилар имлосига эътибор бериш, алоҳида –

алоида гуруцларга ажратиш, мар бир гуруцни муста<sup>3</sup>илдавом эттириш каби амалий – ижодий ишлар <sup>3</sup>увчиларнинг имло саводхонлигини ошириш ва нут<sup>3</sup>ий ривожланишини таъминлаш учун мухимдир.

Хулоса шуки, равиш с'з туркумини 'рганишда <sup>3</sup>увчилар с'з бойлигини ошириш имкониятлари беницоя к'п 'рганилаётган <sup>3</sup>ув материалнинг 'зига хос хусусиятларини, шунингдек, мавжуд имкониятларни мисобга олган молда улардан 'ринли ва унумли фойдалана олиш лозим.

### **Феъл с'з туркумини 'рганиш**

Феъл ма<sup>3</sup>ида дастлабки маълумот бошлангич синфларда олинади. Умумтаълим мактабларида, улар кенгайтирилади. Академик лицей ва касб - мунар коллежларида мазкур билимлар кенгайтирилади ва янги маълумотлар билан т'лдирилади.

<sup>3</sup>увчилар борди, югурди, ёзди каби феълларнинг маракат билдиришини яхши тушунгани молда, ухлади, тинглади, мудради с'зларининг молат билдиришини изолашда <sup>3</sup>ийналадилар. Шунинг учун маракат ва молат тушунчасини ани<sup>3</sup>лаб олиш й'лларини батафсил тушунтириш даркор.



Феълнинг семантик ва грамматик белгиларини изошлашда бош<sup>3</sup>а с<sup>3</sup>з туркумлари билан <sup>3</sup>иёслаш ма<sup>3</sup>садга мувофи<sup>3</sup>. Чунончи, от предметнинг номини, сифат унинг белгисини билдирса, феъл предметнинг маракати ёки молатини билдиради, шахс билдирувчи мар бир феъл с<sup>3</sup>з боланган с<sup>3</sup>знинг гапда б<sup>3</sup>лиш б<sup>3</sup>лмаслигидан <sup>3</sup>атъий назар бир гапни мосил <sup>3</sup>илади; отда ва сифатда бундай хусусият й<sup>3</sup>; от турланади, феъл тусланади. Феъл бош<sup>3</sup>а с<sup>3</sup>з туркумларида грамматик белгилари билан мар фар<sup>3</sup> <sup>3</sup>илади.

Феълнинг характерли белгиларидан бири замонни к<sup>3</sup>рсатиши ва шахс – сон <sup>3</sup>шимчалари билан <sup>3</sup>згаришидир.

Феъллар ифодалаб келадиган маъноларига к<sup>3</sup>ра маракат-юриш (юрмо<sup>3</sup>, югурмо<sup>3</sup>, чопмо<sup>3</sup>); натижали фаолият (тузмо<sup>3</sup>, ясамо<sup>3</sup>, <sup>3</sup>урмо<sup>3</sup>); нут<sup>3</sup> (с<sup>3</sup>рамо<sup>3</sup>, <sup>3</sup>утламо<sup>3</sup>, табрикламо<sup>3</sup>); молат (<sup>3</sup>издирмо<sup>3</sup>, уялмо<sup>3</sup>, ухламо<sup>3</sup>) феъллари каби гуруцларга б<sup>3</sup>линади.

### Феълларда грамматик белгиларнинг <sup>3</sup>иёсий изоци

Феълнинг энг муцим ва асосий грамматик белгиларидан бири махсус <sup>3</sup>шимчалар билан тусланишидир.

Ўуйидаги жадвалда феълнинг шахс – сон б<sup>3</sup>йича тусланиши <sup>3</sup>з ифодасини топган.

#### 14 - жадвал

Мазкур тусланиш, асосан, уч турда б<sup>3</sup>лади.

1 – ва 2 – тусланиш <sup>3</sup>збек тилида кенг тар<sup>3</sup>алган.

<u>бирлик</u>	<u>к<sup>3</sup>плик</u>
1 – шахс кутяпман	кутяпсиз
2 – шахс кутяпсан	кутяпсиз
3 – шахс кутяпти	кутяпти (кутяптилар)

#### 2 – тусланиш

Бирлик: к<sup>3</sup>рдим, к<sup>3</sup>рдинг, к<sup>3</sup>рди

К<sup>3</sup>плик: к<sup>3</sup>ряпмиз, к<sup>3</sup>ряпмиз, к<sup>3</sup>ряпти (- лар)

Биринчи ва иккинчи тусланиш, асосан, ани<sup>3</sup>лик майлида б<sup>3</sup>лади.

3 – тусланиш шарт ва буйру<sup>3</sup> - истак майлида б<sup>3</sup>либ, - са ва – ай <sup>3</sup>шимчалари билан ишлатилади.

Бирлик: борай, бергин, берсин

к<sup>3</sup>рсам, к<sup>3</sup>рсанг, к<sup>3</sup>рсин

Кейин: борайлик, боринг (- лар), борсин (- лар)

к<sup>3</sup>рсамиз, к<sup>3</sup>рсангиз, к<sup>3</sup>рсин (- лар)

#### **Амалий иш**

1. Жадвални оІзаки шарқлаш, феълли с'з бирикмалари мосил<sup>3</sup>илиш.
2. С'з бирикмаларини<sup>3</sup>атнаштириб, гап<sup>3</sup>уриш ва матн яратиш.

### Феълларнинг маъновий гуруцларини 'рганиш

Она тили фанини 'рганишдан асосий ма<sup>3</sup>сад тил имкониятларидан фойдаланиб, равон ва расо с'злаш мақоратини эгаллашдир.

Феъл с'з туркумини 'рганишда дам<sup>3</sup>увчи с'з хазинасини бойитиш имкониятлари беницоя катта.

Ў<sup>3</sup>ув машЎулотларига ажратилган ва<sup>3</sup>тнинг асосий<sup>3</sup>исмини амалий ишлар эгаллаши лозим. Ў<sup>3</sup>увчидаги нут<sup>3</sup> зақирасини бойитиш; оІзаки ва ёзма нут<sup>3</sup>ни, ижодий тафаккурни ривожлантириш; фикрни т'Іри ва мухтасар ифодалаш малакаларини шакллантириш она тили таълимида энг муқим ва зарурий масала қисобланади. Мазкур ма<sup>3</sup>садга эришишнинг ягона й'ли – феълнинг грамматик маъноларини 'рганиш билан бир<sup>3</sup>аторда уларни маъновий гуруцларга ажратиш, 'заро<sup>3</sup>иёслаш, фар<sup>3</sup>лаш, улар иштирокида с'з бирикмалари ва гаплар<sup>3</sup>уриш, муста<sup>3</sup>ил ва мукамал матн яратиш й'лларини 'рганишдан иборат б'лмоИи лозим.

Умуман, феъллар т'ртта катта гуруцга ажратиб 'рганилади.

1. Ўарақат феъллари: юрди, югурди, турди, <sup>3</sup>имирлади, силжиди, чопти ...

2. Натижали фаолият феъллари: ясамо<sup>3</sup>, <sup>3</sup>урмо<sup>3</sup>, тузмо<sup>3</sup>, тикламо<sup>3</sup>, бунёд этмо<sup>3</sup>; бузмо<sup>3</sup>, сингдирмо<sup>3</sup>, й'<sup>3</sup>зилмо<sup>3</sup> ...

3. Нут<sup>3</sup> феъллари: айтмо<sup>3</sup>, демо<sup>3</sup>, с'зламо<sup>3</sup>, гувранмо<sup>3</sup>, шивирламо<sup>3</sup>, гулдирамо<sup>3</sup> ...

4. Ўолат феъллари: ухламо<sup>3</sup>, уй<sup>3</sup>усирамо<sup>3</sup>, <sup>3</sup>изармо<sup>3</sup>, о<sup>3</sup>армо<sup>3</sup>, сезмо<sup>3</sup>, англамо<sup>3</sup>, товланмо<sup>3</sup> ...

Зебо келинларнинг ним табассуми

Гулгун ёноИида товланар орзу,

Она алласидан сарқуш г'дакнинг

Чучук тиллари – ла гувранар орзу.

Иборалар: «Мум тишлади», «Оізига тал<sup>3</sup>он солди», «Ми<sup>3</sup> этмади», «Лом – лим демади» - индамади; «Ер тишлади», «Чин дунёга сафар<sup>3</sup>илди», «Нариги дунёга ж'нади» - вафот<sup>3</sup>илди, 'лди ва м.к. ибора - с'злар р'йхатини тузиш, уларга маънодош, уядош, зид маъноли с'злар танлаш, мазкур с'злар иштирокида с'з бирикмалари ва гаплар<sup>3</sup>уриш, <sup>3</sup>урилган гапларнинг услубият жиқатдан т'Іри ва нот'Іри тузилганлиги, фикр ифодалаш жараёнида с'злар ва ибораларнинг 'ринли ёки нот'Іри<sup>3</sup>лланганлигини тақлил<sup>3</sup>илиш. Гапдаги айрим ибора ва тасвирий воситалар маъносини шарқлаш.

Шу каби муста<sup>3</sup>ил ва ижодий тафаккурни ривожлантирадиган амалий топшири<sup>3</sup>лар <sup>3</sup>увчилар с<sup>3</sup>з бойлигини оширишда, нут<sup>3</sup>ий малакасини шакллантиришда музим ацамиятга эга.

Маълумки, тилимиздаги маънодошларнинг анчагина <sup>3</sup>исмини феъллар ташкил этади.

Тани<sup>3</sup>ли тилшунос олим А. Ҳожиёвнинг «Ўзбек тили синонимларининг изомили лулати» да 217 та феълнинг маънодошлик уяси берилган.

Академик лицей ва касб - мунар коллежларида <sup>3</sup>увчилар билан феъл мавзусини <sup>3</sup>рганишда мазкур уялар устида ишлашни ташкил этиш ма<sup>3</sup>садга мувофи<sup>3</sup> бўлади.

1. Берилган феълларга маънодошлар топиш: ажабланмо<sup>3</sup>, таажжубланмо<sup>3</sup>, хайрон бўлмо<sup>3</sup>, майратга тушмо<sup>3</sup>; ажратмо<sup>3</sup>, ацирмо<sup>3</sup>, ёлғиз <sup>3</sup>олдирмо<sup>3</sup>, яккалатмо<sup>3</sup>, жудо <sup>3</sup>илмо<sup>3</sup>, маърум <sup>3</sup>илмо<sup>3</sup>, танҳо <sup>3</sup>олдирмо<sup>3</sup> в.у.

2. Манодошларнинг маъно даражасини изошлаш, шарҳлаш ва уларни <sup>3</sup>заро фар<sup>3</sup>лаш – с<sup>3</sup>з бойлигини оширишнинг, нут<sup>3</sup>ий салоҳиятни шакллантиришнинг ишончли воситаси ҳисобланади. Масалан: ажратмо<sup>3</sup> умумий маъноли с<sup>3</sup>з, унда салбий ёки ижобийлик бўлиб сезилмайди: керакли китобларни ажратинг; жудо <sup>3</sup>илмо<sup>3</sup> с<sup>3</sup>зида салбий маъно кўришиб бўлган турибди: лаънати уруш минглаб одамларни маътандан маърум, <sup>3</sup>з турилиб <sup>3</sup>ган юртидан жудо <sup>3</sup>илди.

3. Маънодошлар <sup>3</sup>аторидаги ҳар бир с<sup>3</sup>з билан с<sup>3</sup>з бирикмалари ва гаплар тузиш.

Масалан: Шаф<sup>3</sup>атсиз турмуш ёш Жамилани маътнинг маша<sup>33</sup>атли с<sup>3</sup>мо<sup>3</sup>ларида танҳо <sup>3</sup>олдирди, барча меърибон-ларидан айирди... каби ижодий – амалий топшири<sup>3</sup>ларни бажариш яхши самаралар беради.

Ў<sup>3</sup>увчининг нут<sup>3</sup>ий тара<sup>33</sup>ийетини таъминлашда: - берилган гапдаги тусланган феълларни тусланмаган феъллар билан алмаштириш:

- <sup>3</sup>шма гапларнинг содда гапларга айланишига олиб келиши: Жапонгир келди ва музокара бошланди – Жапонгир келгандан кейин музокара бошланди.

- тусланган феъл <sup>3</sup>акларидан ҳар қандай номлари ҳосил <sup>3</sup>илиш: ёз – ёзув, ёзиш, ёзмо<sup>3</sup>; бор – бориш, борув, бормо<sup>3</sup> ... Улар ёрдамида гаплар <sup>3</sup>уриш ва маъно фар<sup>3</sup>ларини тушунтириш: чиройли ёз (ундош маъноси), лотин ёзуви (ёзув тури), хатосиз ёзиш (саводхонлик даражаси), китоб ёзмо<sup>3</sup> (ма<sup>3</sup>сад, ният маъносида) бирикмаларини гапларга айлантириш (ёзди - ёзмади) каби ижодий – амалий иш турлари ҳозирги <sup>3</sup>бек тилини мукамал <sup>3</sup>рганишда самарали натижалар беради.

## Феъл замонларини <sup>3</sup>рганиш

Ўзвчилар с'з бойлигини оширишда феълнинг услубий имкониятларидан фойдаланиш муҳим аҳамият касб этади. Феъл замонлари 'рганилаётганда, замон шаклларини мосил <sup>3</sup>илувчи воситалар шаклдошлигига эътибор <sup>3</sup>илиш лозим. Чунки замон шаклдошларини мосил <sup>3</sup>илишга оид амалий маш<sup>3</sup>лар нут<sup>3</sup>ий тара<sup>33</sup>иёт учун мам 'та муҳим. Ўзвчилар феъл замонлари билан танишаётганда, замон <sup>3</sup>'шимчаларининг алмашилиб ишлатилишига оид амалий ишларни бажариш мам ма<sup>3</sup>садга мувофи<sup>3</sup>.

Феъл замонларини 'рганиш юзасидан <sup>3</sup>илинадиган ишларни, «Ўтган замон феъллари» ни 'рганиш мисолида к'риб 'тамиз.

### Ўтган замон феъллини 'рганиш

Мазкур феъллар, асосан, т'рт турга б'либ 'рганилади<sup>1</sup>.

15 - жадвал

Ўтган замон феъллари 'тмишдаги маракатнинг мам, нут<sup>3</sup>дан олдинги пайтнинг турлича бақоланиши билан мам фар<sup>3</sup>ланади.

Ўтган замон феъллари ани<sup>3</sup> 'тган замон, узо<sup>3</sup> 'тган замон, 'тган замон микоя ва 'тган замон давом феълларига б'линади.

1. Ани<sup>3</sup> 'тган замон феълли – ди шакл ясовчисини ва шахс-сон <sup>3</sup>'шимчасини феъл 'загига <sup>3</sup>'шиш билан ясалади: 'йлади, билмади ...

Бу шакл с'зловчининг с'злаётган пайтгача бажарилган ёки бажарилмаганини ани<sup>3</sup> ифодалайди.

2. Ўтган замон микоя феълли – б (- иб) ва эди т'ли<sup>3</sup>сиз феълли (- б, - иб+эди) билан мосил <sup>3</sup>илинади.

Бу шакл нут<sup>3</sup> пайтидан анча илгари бажарилган маракатни микоя <sup>3</sup>илиш й'ли билан билдиради: Бозорга харид учун бориб эди.

3. Узо<sup>3</sup> 'тган замон феълли « - ган» ва « - ган+эди» <sup>3</sup>олипи билан мосил <sup>3</sup>илинади, т'ли<sup>3</sup>сиз феъл ёки – ган шаклли сифатдошга шахс – сон <sup>3</sup>'шимчаси <sup>3</sup>ушилади: келгандим, келган эдинг ...

Бу шаклда бажарувчи 'зининг илгари бажарган маракати билан тасвирланади. Шунинг учун у тасвирий нут<sup>3</sup>да к'про<sup>3</sup> учрайди. Бизнинг суягимиз меҳнатда Ўтган. Бу микояни мен олдин 'зиган эдим.

4. Ўтган замон давом феълли – р (- ир)+эди <sup>3</sup>олипда мосил <sup>3</sup>илинади: Музаффар юрист б'лишни орзу 'илар эди. У Тошкент давлат юридик институтига борар экан.

#### Амалий иш

1. Жадвал о'заки шарқланади. Мавзу юзасидан берилган «Ўтган замон феъллари» жадвалидан фойдаланиш эгалланган билимларни мустақкамлаш, керакли к'никма ва малакани мосил <sup>3</sup>илишга ёрдам беради.

<sup>1</sup> Ёранг: М. Соди<sup>3</sup>ова. Феъл стилистикаси, Т.: фан, 1975 йил, 21 – 29 – бетлар.

Жадвалдан фойдаланиб, тест топшири<sup>3</sup>лари тузиш, уларни <sup>3</sup>синфдошларига намойиш <sup>3</sup>илиш, <sup>3</sup>з фикрини <sup>3</sup>имоялаш муста<sup>3</sup>иллик <sup>3</sup>иссини тарбиялайди.

2. <sup>3</sup>тган замон феълларининг т<sup>3</sup>рт хил к<sup>3</sup>ринишига мослаб гап <sup>3</sup>уринг.

3. Матн яратишнинг бос<sup>3</sup>ичли тизими б<sup>3</sup>йича ишлаш ор<sup>3</sup>али с<sup>3</sup>з бойлигини ошириш, с<sup>3</sup>з бирикмалари <sup>3</sup>осил <sup>3</sup>илиш, гап тузиш.

### Феъл майлларини <sup>3</sup>рганиш

Ўзирги <sup>3</sup>збек адабий тилида феъл майллари уч турга ажратиб <sup>3</sup>рганилади.

#### «Феъл майллари» 16 – жадвал

1. Ани<sup>3</sup>лик майли иш - <sup>3</sup>аракатнинг бажарилиш пайти билан уй<sup>3</sup>унлаштириб и<sup>3</sup>фодалайди. Улар б<sup>3</sup>лишли – б<sup>3</sup>лишсиз шаклларга эга: бордим, бординг, борди (бормади); боряпман, боряпсан, боряпти (бормаяпти); бораман, борасан, боради (бормайди).

2. Буйрак – истак майли с<sup>3</sup>зловчининг <sup>3</sup>о<sup>3</sup>иши, истаги, буйруи билан бо<sup>3</sup>ли<sup>3</sup> молда нимагадир ишонтириш, буюриш, ундаш, й<sup>3</sup>налтириш маъносини и<sup>3</sup>фодалайди:

борай, <sup>3</sup>ий, ёзай ...

<sup>3</sup>игин, айтгин, келгин ...

олгин, ола<sup>3</sup>ол, бора<sup>3</sup>ол ...

ярашсин, айтсин, к<sup>3</sup>ришсин ...

С<sup>3</sup>злашув нут<sup>3</sup>ида буйру<sup>3</sup> - истак майлидаги феъллардан, асосан, содда йи<sup>3</sup>и<sup>3</sup> гаплар <sup>3</sup>осил <sup>3</sup>илинади.

3. Шарт майли с<sup>3</sup>зда – са <sup>3</sup>шимчаси мавжудлиги билан ани<sup>3</sup>ланади:

бирлик

к<sup>3</sup>плик

билсам

билсак

билсанг

билсангиз (билсаларинг)

билса

билсалар

Агар билсангиз, мен бугун жудаям хурсандман.

### Амалий топшири<sup>3</sup>лар

1 – топшири<sup>3</sup>. МЯБТ коммуникатив модели устида ишлаш:

1-1. Ани<sup>3</sup>лик майлидаги феълларга мисол келтиринг: олди, <sup>3</sup>идим, кетдик.

а) шу майлдаги феъллар билан «от+феълли» бирикмалар тузинг: й'л олди, яхши <sup>3</sup>идим, уйга кетдик ...

б) бирикмалар иштирокида гап тузинг, матн яратинг.

Намуна: Ил<sup>3</sup>ом тонг са<sup>3</sup>ардан мактабга й'л олди ... (давом эттиринг).

2.1 Буйру<sup>3</sup> истак майлидаги феълларга му<sup>3</sup>обиллар топинг. (борсангиз, кечирсангиз, келинг).

а) «от+феъл» бирикмалари мосил <sup>3</sup>илинг;

б) шу бирикмалар ёрдамида гап тузинг;

в) матн яратинг.

г) «Феъл майллари» жадвалини о'збеки шар<sup>3</sup>ланг. Мавзу юзасидан <sup>3</sup>ув-синов тестлари тузинг.

### Феълларнинг тусланиши

Феъллар шахс – сон ва замон б'йича уч турда тусланади. Бунда паракатнинг бажарувчиси с'зловчи, тингловчи ва нут<sup>3</sup> жараёнида <sup>3</sup>атнашмаган 'зга шахс б'лади. Шахс маънолари ва бажарувчининг сони айни бир <sup>3</sup>'шимча ор<sup>3</sup>али ифодаланади. Феълнинг шахс – сонда 'згариши тусланиш дейилади.

#### I тусланиш

<u>Бирлик</u>	<u>К'плик</u>
I шахс бора <u>ман</u>	бора <u>миз</u>
II шахс бора <u>сан</u>	бора <u>сиз</u>
III шахс бора <u>ди</u>	бора <u>ди</u> (лар)

#### II тусланиш

I шахс 'тди <u>м</u>	'тди <u>к</u>
II шахс 'тди <u>нг</u>	'тди <u>нгиз</u>
III шахс 'тди	'тди (-лар)

#### III тусланиш

I шахс с'рай, с'рай <u>ин</u>	с'рай <u>лик</u>
II шахс с'ра <u>гин</u>	с'ра <u>нг</u> , с'ра <u>нгиз</u> (-лар)
III шахс с'ра <u>син</u>	с'ра <u>син</u> (-лар)

### Амалий иш

1. 14 – жадвални оҶаки шаррлаш.
2. МЯБТ коммуникатив модели б'йича ишлаш.

1 – иш. Берилган феълга уядошлар танланг: с'рай, рухсат олай, розилик с'рай, олдидан 'тай, о<sup>3</sup> фотиҷасини олай ...

2 – иш. Топилган содда ва <sup>3</sup>'шма феъллар иштирокида с'з бирикмалари мосил <sup>3</sup>илинг: дадамдан с'рай, онамдан рухсат олай, ота – онамнинг розилигини олай, <sup>3</sup>ариндошларнинг олдидан 'тай, падарбузрукворимнинг о<sup>3</sup> фотиҷасини олай в.р.

3 – иш. Ҷосил <sup>3</sup>илинган с'з бирикмалари иштирокида гаплар тузинг. Намуна: Мен бу ишга бош <sup>3</sup>'шишдан аввал онамдан рухсат олай ... в.р.

4 – иш. Тузилган гаплардан фойдаланиб, 8 – 12 гапдан иборат кичик матн яратинг.

### Феъл нисбатларини 'рганиш

Феъл нисбатларида иш - маракат билан унинг бажарувчиси орасидаги муносабат англашилади. Улар бош турда:

1. 'зиди, келяпти бормо<sup>3</sup>чи каби маълум шахс ёки нарса– буюм томонидан бажарилиб, махсус нисбат <sup>3</sup>'шимчалари олмайдиган феъллар ани<sup>3</sup> нисбатдаги феъллардир.

2. – н (- ин), - л (- ил), <sup>3</sup>'шимчаларини <sup>3</sup>'шиш билан мосил б'либ, иш - маракат бажарувчининг 'зида <sup>3</sup>олганини 'злик нисбатидаги феъллар англатади:

безанди, <sup>3</sup>увонди, севинди; берилди, судралди.

3. Мажрул нисбатидаги феъллар иш - маракатнинг ани<sup>3</sup> бажарувчисини к'рсатмайди, аммо – н (- ин), - л (- ил) каби шаклдош <sup>3</sup>'шимчалар билан ясалади: олинди, т'планди, ювилди, т'килди.

Ўзлик ва мажрул нисбатдаги феъллар бир хил шаклдош <sup>3</sup>'шимчалар билан мосил <sup>3</sup>илинганда, уларнинг нисбатлари гап мазмунидан ани<sup>3</sup>ланади. Бунинг учун <sup>3</sup>иёслаш методидан фойдаланиш ма<sup>3</sup>садга мувофи<sup>3</sup>.

Масалан: Мукофот берилди (ким томонидан?) <sup>3</sup>ишга берилди (ким?) Тандирга 'тин тайёрланди. (ким томонидан?) Дарсга тайёрланди (ким?)

4. Биргалик нисбати – ш (- иш) <sup>3</sup>'шимчаси билан ясалиб, бир неча шахс томонидан бажарилган иш - маракатни билдиради: 'зишди, бажаришди, ёрдамлашди ...

Уй юмушларини биргаликда бажаришди.

5. Орттирма нисбат – т, - тир, - дир, - гиз, - Ииз, - киз, - из; - ир, - ар; - из, - аз <sup>3</sup>шимчалари билан <sup>3</sup>мосил <sup>3</sup>илиниб, <sup>3</sup>маракатни бажаришда яна бош<sup>3</sup>а шахсинг иштирок этганлиги англатилади: <sup>3</sup>ит, айттир, билдир, юргиз, к'ргаз, кетказ, чи<sup>3</sup>ар, ичир ... Баъзан ортторма нисбат <sup>3</sup>шимчаси кетма – кет <sup>3</sup>шилади: ичир тир.

Шунингдек бир феъл негизига турли нисбат <sup>3</sup>шимчалари <sup>3</sup>шилиб кела олади: сев+ин+тир, ёз+дир+ил+ди ... Бунда феъл нисбати охириги <sup>3</sup>шимчага <sup>3</sup>араб белгиланади.

#### Амалий иш

1. Берилган феълларнинг <sup>3</sup>айси нисбатга <sup>3</sup>арашли эканлигини топинг: дардлашди, егиздир, к'рилди, маъ<sup>3</sup>улланди, <sup>3</sup>вонди, фахрланди, бормо<sup>3</sup>чи ...

2. Орттирма нисбатдаги феъллар мавзусида тест топшири<sup>3</sup>лари тузинг.

Ўайси <sup>3</sup>атордаги феъллар фа<sup>3</sup>ат ортторма нисбатда?

А. Т'килди, <sup>3</sup>увонди, бормо<sup>3</sup>чи, тошир.

Б. Олинди, орттирди, гапирди, чопди.

В. Ёзишди, к'рсатди, суџбатлаш, гапир.

Г. Келтир, с'раттир, тошир, ёзиш.

Д. Жавоблар нот'ри берилган.

3. МЯБТ коммуникатив модели б'йича матн яратиш.

1 – иш. С'з танлаш

2 – иш. С'з бирикмалари <sup>3</sup>мосил <sup>3</sup>илиш.

3 – иш. Гап тузиш

4 – иш. Матн яратиш.

4. Берилган феълларнинг майлларини ани<sup>3</sup>ланг. Уларни уч хил замонга мослаб гуруџланг ва р'йхатни давом эттиринг: ёзгин, борсам, келяпти, <sup>3</sup>имо<sup>3</sup>чи ...

5. Лулат диктанти ёзинг. Ҳар бир феълнинг б'лишли б'лишсизлигини ани<sup>3</sup>ланг.

6. Кодоскоп билан «Феълларнинг тусланиши» жадвали устида ишлаш.

Умуман, кашфиёт таълим усулида феъл нисбатларини 'рганиш <sup>3</sup>увчини муста<sup>3</sup>ил ва ижодий фикрлашга, с'з бойлигини ошириш ва нут<sup>3</sup>ий маџоратини шакллантириш малакаларини ривожлантиришга олиб келади.

### Феълларнинг вазифадош шакллари

#### Ҳаракат номи



Феъл шаклларида бири саналмиш «Ҷаракат номлари» феъл каби тусланмайди, от каби турланади. Гапда эга, т'лдирувчи, <sup>3</sup>арат<sup>3</sup>ич – ани<sup>3</sup>ловчи б'либ келади: '<sup>3</sup>иш бошланди; '<sup>3</sup>ишга кетди; '<sup>3</sup>имо<sup>3</sup>нинг фойдаси к'п ва ҷ.қ. ...

Феъл 'зак – негтзтгп - ш, - иш, - в, - ув, - мо<sup>3</sup> <sup>3</sup>'шимчаларидан бирини <sup>3</sup>'шиб, ҷаракат номлари яшаш: ишлаш, ёзиш, билув, ишлов, '<sup>3</sup>имо<sup>3</sup>, сезмо<sup>3</sup> ...

Ҷаракат номининг – ш, - иш, - в, - ув <sup>3</sup>'шимчаликлари отга тенг б'лса, - мо<sup>3</sup> <sup>3</sup>'шимчаси билан ясалгани феълга я<sup>3</sup>ин туради.

Ҷаракат номини 'рганишда<sup>3</sup> йидаги амалий ишлар бажарилади:

1. Ани<sup>3</sup> нарса – буюм номини ва ани<sup>3</sup> маълумотни билдирган ҷаракат номларига мисоллар келтиринг. Келтирган мисолларингиз шаклдошларини беринг.

Намуна: илмо<sup>3</sup> (ҷаракат номи), илмо<sup>3</sup> (от, илгак) ...

2. Ҷаракатнинг ани<sup>3</sup> ва<sup>3</sup>тини майлини, шахсини билдирмай, унинг номинигина атайдиган ҷаракат номларига мисоллар келтиринг.

Намуна: '<sup>3</sup>ишим яхши, '<sup>3</sup>ишимдан '<sup>3</sup>они<sup>3</sup>аман, '<sup>3</sup>ишимни ё<sup>3</sup>тираман ...

3. Ҷаракат номларини <sup>3</sup>атнаштириб гаплар <sup>3</sup>уринг, матн яратинг.

### **Сифатдошни 'рганиш**

Ҷозирги 'збек адабий тилида «Сифатдош» феъл шаллари <sup>3</sup>аторида 'рганилади. ... жадвалга <sup>3</sup>аранг.

Мазкур жадвалда уларни алоҳида мавзу сифатида 'рганишни ма<sup>3</sup>садга мувофи<sup>3</sup> деб билдик. У феъллик ва сифатлик маъноларини 'зида жамлайди: феъл сингари нима <sup>3</sup>илган? нима <sup>3</sup>илаётган?.. , сифат каби <sup>3</sup>андай? кана<sup>3</sup>а? с'ро<sup>3</sup>ларига жавоб б'лади. – ган ( - кан, - <sup>3</sup>ан) <sup>3</sup>'шимчалари феълларга <sup>3</sup>'шилиб:

1. Отган замон феълени мосил <sup>3</sup>илади: с'злаган, билган, ишлаган, '<sup>3</sup>иган ...

2. Сифатдош бирикмаси мосил <sup>3</sup>илади; к'пни к'рган, муомалани билган, билганини айтди ...

3. Гапда кесим вазифасида келади: борганман, боргансан, борган ...

Шунингдек:

- феълнинг ҷозирги замон шаклини олиб, айна пайтдаги ҷаракатни билдиради: 'рганаётган, с'ро<sup>3</sup>лаётган, фикрлаётган бола;

- предметнинг доимий белгисини билдиради: тинглайдиган, тушунадиган, с'ро<sup>3</sup>лаётган, фикрлаётган бола;

- предметнинг доимий белгисини билдиради; тинглайдиган, тушунадиган, ёрдам <sup>3</sup>иладиган одам;

келгусида ма<sup>3</sup>сад <sup>3</sup>илган ҷаракатни ифодалаб келади: Расмий визит билан келган элчи.

Сифатдошлар бўлишсиз шаклга ҳам эга: келмаган одам, билимга хазина.

Жисм ё шахснинг доимий ҳаракатини билдиради: шуҗулланаётган иши бўлишига ёрдами.

Ҳада эга, кесим ва ҳам вазифасида келади.

Амалий иш:

Сифатдошлар иштирокида сўз бирикмалари ва уларга муносиб турғун иборалар топиш.

### **Рашидошни бўлиши**

Рашидош бўлишида феъллик ва рашишлик хусусиятларини ҳужасамлаштирган феъл шакли.

Масалан: яраб келди, аллаҳаб ухлатди. бўлиши - бўлиши бўлиши, бора – бора кўниши, табриклагани келдим; у кўчага чиқарчи, югуриб кетди;

Рашидош ҳада кесим таркибида ва унга тобе сўзлардан иборат бўлади;

Биринчи сўбатлашган, уйига бурилиб кетди.

Моманинчиларни эшитиб, сесканиб тушиди. Тусланадиган рашидошлар – б, - иб, - а, - й, - ган бўлишичи бўлиб, борибман, келаман, ишламан, кўргансан, келмагансан шаклида келади. Тусланмайдиган рашидошлар – гани (- кани, - бўлиши), - ганчи, (- каничи, - бўлишичи), - гунча (- кунча, - бўлишичи) бўлишичи билан ясалади.

Насрий ва номий асарларда – гани шаклида ҳам учрайди: тақриф бўлиши келдим ва ҳ.к. Тусланмайдиган рашидошлар шахс – сон ва ҳада шакллари олмайди.

жадвал

Амалий иш.

1. Ҳадада берилганларни изоҳлаб, шарҳланг.
2. Рашидошлар иштирокида сўз бирикмалари ҳосил бўлиши, ҳада тузиши ва матн яратилиши.
3. Ҳада баҳарган синтактик вазифаларини аниқланг.
4. Айни бир феъл бўлиши – негиздан ҳаракат номи, рашидош, сифатдош ҳосил бўлиши, улардан ҳада тузиши ва матн яратиши феъл шакллари ҳададаги билимларни муҳтакамлаш ва умумлаштириши билан бирга амалиётда тўри ва раван бўлишичи кўниши ва малакаларини сингдиради.

### **Фелларинг ясилиши**

Ҳозирги ўзбек адабий тилида феъл сўз туркуми, феъл ҳада, тусланиш, тўб ва ясамалилиги, майли, нисбати ва шакллари каби гуруҳ ва мавзуларга бўлиб бўлилади.

Феъл иш - маракатнинг бажарилишини англатиб, нима <sup>3</sup>илди? нима <sup>3</sup>иляпти? нима <sup>3</sup>илади? с'ро<sup>3</sup>ларига жавоб б'лади.

Феъллар уч хал замонни билдиради, шахс – сонд тусланади:

Ўтган замон: бордим, борган, борган экан

Ўозирги замон: бординг, боряпсан, бораётирман.

Келаси замон: борди, боради, бораётир.

Феъллар гапда, асосан, кесим б'либ келади. Феъллар тузилишига к'ра туб ва ясама феълларга (<sup>3</sup>ийман, келтир, келса, олдик ва м.к.), содда (гулла, о<sup>3</sup>ла, иккала, сизла, ул<sup>1</sup>ай, к'кар, мавфсира каби), ва <sup>3</sup>'шма феълларга (уй<sup>3</sup>уга кетди- ухлади, тушиб <sup>3</sup>олди - тушди), 'тади – кетади ва м.к.) ажралади.

«Феълларнинг ясалиши» жадвали устида ишлаганда, <sup>3</sup>увчиларнинг учтаси жадвални о'заки шармлайди, содда ва <sup>3</sup>'шма феълларга мисоллар келтирадилар.

Ў<sup>3</sup>итувчи с'злаётган <sup>3</sup>увчилар нут<sup>3</sup>ига алоҳида эътибор <sup>3</sup>илади, й'л <sup>3</sup>'йилаётган камчиликларни 'рто<sup>3</sup>лари томонидан т'рилашини талаб <sup>3</sup>илади.

Жадвалдаги феълларнинг тузилишига к'ра турлари б'йича с'з бирикмалари гаплар <sup>3</sup>урилади.

Мен академик лицейда <sup>3</sup>ийман. Ў<sup>3</sup>иш жараёнида с'зловчи гурумушларим, устозларимнинг айтганларини тинглашга, англашга маракат <sup>3</sup>иламан. Чунки ва<sup>3</sup>т <sup>3</sup>араб турмайди: у тезда 'тади – кетади. Ундан мар доим унумли фойдалана билиш керак.

Шу тари<sup>3</sup>а <sup>3</sup>увчилар бир – бирларининг фикрларини давом эттирадилар, нут<sup>3</sup>ий маъоратларини шакллантирадилар.

Ю<sup>3</sup>оридаги о'заки маш<sup>3</sup>лар бажарилгач, талабларга й'налтирувчи саволлар берилади.

1. Феълларнинг гапдаги вазифаларини мисоллар ёрдамида тушунтиринг.

2. Феълларнинг маъновий гурумларини айтинг. Мисоллар келтиринг.

3. Феъл шакллари мисоллар келтириш ва <sup>3</sup>иёслаш ор<sup>3</sup>али уларнинг фар<sup>3</sup>ли ва 'хшаш томонларини ани<sup>3</sup>ланг.

4. Феълларнинг ясалиши ма<sup>3</sup>ида, ясовчи <sup>3</sup>'шимчалар т'рисида маълумотларни эсга тушириб, фикрингизни мисоллар билан исботланг.

5. Ё'шма феъллар, уларнинг тузилиш турларини айтинг. Мисоллар келтиринг.

6. Феъллар иштирокида тест топшири<sup>3</sup>лари тузишни 'рганинг.

Бунда <sup>3</sup>итувчининг 'зи феълларнинг маъновий гурумларини ани<sup>3</sup>лашга хизмат <sup>3</sup>иладиган тест саволлари тузишни <sup>3</sup>увчиларга к'рсатади.

Намуна: Феълларнинг маъновий гуручлари берилган <sup>3</sup>аторни топинг.

- А. Ҳаракат феъллари, нут<sup>3</sup> феъллари
- Б. Натижали фаолият феъллари, молат феъллари
- В. Отаган замон ва мазирги замон феъллари
- Г. А, Б жавоблар т'ри
- Д. Ҳамма жавоблар т'ри.

С'нгра тест тузиш навбати <sup>3</sup>увчиларга берилади. Уларнинг мар бири биттадан тест саволлари тузади ва мультимедиа экранига тушириб, <sup>3</sup>рто<sup>3</sup>лари муокамасига мавола <sup>3</sup>илади.

Феъл мавзусида МЯБТ устида ишлаш.

1 – иш. С'ради, <sup>3</sup>айгурди с'зларидан маънодошлик <sup>3</sup>атори мосил <sup>3</sup>илинг: с'ради – с'раб к'рди, с'рашди, рухсат олди, олдидан <sup>3</sup>тди, фотиқасини олди; <sup>3</sup>айгурди - мафа б'лди, к'з ёши т'кди, <sup>3</sup>амга ботди, боши эгилди, <sup>3</sup>адди букилди ...

2 – иш. Топган с'зларингиз иштирокида бирикмалар тузинг: устозидан с'раб к'рди, отасидан рухсат олди; бекорга мафа б'лди; тинимсиз ёш т'кди, <sup>3</sup>атти<sup>3</sup> <sup>3</sup>амга ботди ...

3 – иш. Ҳосил б'лган с'з ва бирикмалардан гап тузинг. Бобур тушунмаганларини устозидан с'раб к'рди ...

4 – иш. Тузилган гаплардан фойдаланиб матн яратинг.

Феълларнинг чексиз услубий имкониятларини мисобга олиб, унинг маънодошларини, уядошлари ва зид маънолиларини алоқида р'йхатга олиш. («Лулат» китобларидан) Срдда, <sup>3</sup>шма, жуфт ва такрор феъллар иштирокида гаплар мосил <sup>3</sup>илиш, дарс жараёнида <sup>3</sup>ув – техника воситалари, мада турли ривожлантирувчи <sup>3</sup>йин – топшири<sup>3</sup>лардан фойдаланиш <sup>3</sup>увчи с'з бойлигини оширади, с'зни танлашга, уни <sup>3</sup>з <sup>3</sup>рнида <sup>3</sup>ллай билишга <sup>3</sup>ргатади.

Ҳозирги <sup>3</sup>збек адабий тилини <sup>3</sup>рганишида феълларни билиш, уларни нут<sup>3</sup> шароитига мос равишда эркин ва муста<sup>3</sup>ил <sup>3</sup>ллашни <sup>3</sup>рганиш, дидактиканинг энг янги онгли вербал когнитив таълим й'налишига асосланган «кашфиёт таълим усули» да фикрлаш ва фикр ифодалаш <sup>3</sup>увчи и<sup>3</sup>тидорини шакллантиришга й'налтирилган МЯБТ коммуникатив модели билан ишлаш; таълим жараёнини «Миллий дастур» мада ДТС талаблари асосида ташкил <sup>3</sup>илишга таълимда ташкил <sup>3</sup>илишга таълимда ю<sup>3</sup>ори натижа ижодий тафаккур соҳибини етиштириш, тарбиялашга хизмат <sup>3</sup>илади.

**Рашиш с'з туркумини <sup>3</sup>рганиш**

Рабиш морфологик жиѣатдан 'згармайдиѣан с'з туркумларидан б'либ, к'про<sup>3</sup> феълларга боІланиб келади, ѣаракат ва ѣолатнинг баъзан белгисини билдирувчи ѣолатлар к'п учрайди.

Масалан: Водийлардан яёв кезганда,

Бир ажиб ѣис бор эди менда (Ў.О.)

Устоз болалар суѣбатини жуда ди<sup>33</sup>ат билан кузатди.

Рабиш келишиклар билан турланмайди, шахс – сонда тусланмайди, к'пинча, феълга боІланиб, гапда ѣол вазифасида келади. Махсус с'з ясовчи <sup>3'</sup>шимчаларга (- ча, - она, - ларча, - лаб ...) эга, шакл ясовчи <sup>3'</sup>шимчаларни <sup>3</sup>абул <sup>3</sup>илиш ѣам унинг грамматик белгисидир: йигитчасига ишлаб, м'майгина пул топа бошлади.

«У анча шаѣарларда б'лди, ѣеч бирини 'з диёрига 'хшатмайди», - гапида рабиш отга боІланиб сифатловчи вазифасини бажарса, баъзан отлашиб (Ичкарини аёллар учун ѣозирлади каби), отга хос синтактик вазифаларни бажариб келишини 'зувчиларнинг амалиётда <sup>3'</sup>ллай олишларига эришмо<sup>3</sup> даркор.

### **Рабишларнинг маъно турлари**

Ўз семантик ва грамматик хусусиятларига к'ра рабиш саналувчи (ѣозир, доим, дарров, эрта, з'рла, сал каби), шунингдек, <sup>3'</sup>шимча ор<sup>3</sup>али бош<sup>3</sup>а с'з туркумларидан ясалган рабишларни (йигитга, ботирларча, атайлаб ...) осон ажратадилар. Аммо бош<sup>3</sup>а с'з туркумларидан рабишга к'чган с'зларни ани<sup>3</sup>лашда ѣатоликка й'л <sup>3'</sup>йилишини ѣисобга олиб, к'про<sup>3</sup> амалий маш'улотларда бундай рабишлар изоѣи берилгани маъ<sup>3</sup>ул<sup>1</sup>.

1. Болта тушгунча, кунда дам олади.

2. Вазифани кунда такрорла.

3. Ичкаридан ѣазин куй эшитилди.

4. Ўвли ичкарисидан болалар югуриб чи<sup>3</sup>ди.

Ў<sup>3</sup>увчилар.

1 – гапдаги кунда с'зи от, 4 – гапдаги овли ичкарисидан «от+к'макчи», 2 – гапдаги кунда с'зи рабиш, 3 – гапдаги ичкаридан с'зи рабиш эканлиги ѣа<sup>3</sup>ида 'зувчилар маълумот оладилар.

жадвал

### **Рабишларнинг маъно гуруѣлари устида ишлаш**

Жадвалдаги рабишларнинг маънл гуруѣлари устида ишлаш ѣам 'зувчилар лулатини бойитишнинг асосий манбаи ѣисобланади. Хусусан,

<sup>1</sup> Ёаранг: Ё. ѣуломов, И. Расулов, Ў. Рустамов, Б. Мирзаѣмедов. Ўзбек тили методикаси. Т: «Ў<sup>3</sup>итувчи», 1975, 161 – бет.

берилган молат равишлари (секин, з'рIа, <sup>3'33</sup>исдан); унда – бунда, <sup>3</sup>уйида, узо<sup>3</sup>да каби 'рин равишлари; бугун, цозир, тунда, цамиша каби пайт равишлари; атайлаб, <sup>3</sup>асддан, ноилож каби сабаб ва ма<sup>3</sup>сад равишлари; оз, <sup>3</sup>исман, жуда, Iоят, каби ми<sup>3</sup>дор – даража равишларига маънодош ва уядошлар танлаш, цар бир гуруцдаги с'зларнинг маъно нозиклиги устида ишлаш, бу с'злар ёрдамида гап тузиш ва матн яратиш иш каби амалий ишлардан фойдаланиш мумкин.

### Равишларнинг ясалиши устида ишлаш

Равишларнинг ясалишини 'рганиш жараёнида уларнинг ясовчи <sup>3'</sup>шимчалар ва с'зларни <sup>3'</sup>шиш ор<sup>3</sup>али цосил б'лишига эътибор тортилади.

Биринчиси морфологик усул б'либ, - лай (- лайин), бутунлай, дек (- дай) <sup>3</sup>ушдай, ойдек, - она (фидокорона), - сиз (т'хтовсиз, – лай (бутунлай), - лигича (хомлигича), - лаб (яхшилаб), - ча (янгича), - ларча (алпларча), - н,(- ин) яширин, - лигича (бутунлигича), - ан (асосан), - чанг (сарпойчанг), - инча (к'пинча) каби <sup>3'</sup>шимчалар ёрдамида равишлар цосил <sup>3</sup>илинади.

Синтактик усулда, асосан, <sup>3'</sup>шма ва жуфт равишлар ясалади.

1. у, бу, шу, олмшлари билан ишлатиладиган равишлар: у ё<sup>33</sup>а, бу ерга, шу ерда ...

2. цар, цеч, цамма олмошлари билан ишлатиладиган равишлар: цар ва<sup>3</sup>т, цеч <sup>3</sup>ачон, бир талай ...

3. Алла<sup>3</sup>ачон, аллава<sup>3</sup>т, унда – бунда каби алла+с'ро<sup>3</sup> олмоши (аллаким) алла+от (аллава<sup>3</sup>т) каби.

Жуфт равишлар: я<sup>3</sup>ин маъноли с'злардан: очи<sup>3</sup> - сочи<sup>3</sup>, эсон – омон ...; антоним с'злардан такрорий равишлардан цосил б'лади: эртакеч, юртма – юрт, тез – тез ...

Ўосил <sup>3</sup>илинган ясама равишлар ёрдамида гаплар <sup>3</sup>уриш сингари амалий ишлар <sup>3</sup>увчи с'з бойлигини оширишга ёрдам беради.

Равишлар сифат с'з туркуми каби даражаланиши мумкин.

Масалан: тез- тезро<sup>3</sup>, жуда тез, баIоят тез, жадал ишлади в.ц.

Тез юриб келаётган йигитча бизни к'риб, <sup>3</sup>адамини янада жадаллатди.

Равиш маъно гуруцини 'рганиш жараёнида <sup>3</sup>увчилар с'з бойлигини ошириш <sup>3</sup>уйидаги уч й'налишда олиб борилиши мумкин.

1. Црин – пайт, молат, тарз маъно гуруцларига хос равишлардан намуналар бериш ва мазкур р'йхатни муста<sup>3</sup>ил давом эттириш.

Намуна: энди, ор<sup>3</sup>а, анча, кескин

Аввал, 'нг, пича, боси<sup>3</sup>.

2. Берилган равишларга маънодошлар, уядошлар ва зид маъноли с'злар топинг. Улардан с'з бирикмалари цосил <sup>3</sup>илинг:

аранг – з'рIа            тез – секин            з'рIа одимлади

боси <sup>3</sup> - вазмин	’нг - чап	секин тушунтирди
ю <sup>3</sup> ори - паст	ор <sup>3</sup> а – олд	тез бажарди
		боси <sup>3</sup> гаплашди...

3. Ё’шма ва жуфт равишлар мосил<sup>3</sup>илинг.

бениҗоя <sup>3</sup> ийин	м’л – к’л
мар дам	к’п – к’п
мар доим	оз - оз
мамиша баҗор	анча – мунча
	баланд – паст

4. «сифат+лигича», «сон+лаб», «сифат+-ларча» с’з<sup>3</sup> олиплари асосида равишлар мосил<sup>3</sup>илиш ва улар маъносини шарҳлаш ҳам с’злаш маҷоратини шакллантиришда катта аҳамиятга эга.

5. Берилган равишлар асосида МЯБТ – IV коммуникатив модели билан ишлаш ҳам яхши самара беради.

### Олмош с’з туркумини ’рганиш

От, сифат, сон, равиш, феъл та’лид с’злар ’рнида<sup>3</sup> лланадиган с’з туркумлари олмошлардир. Улар келишлар билан турланади, гапда эга, т’лдирувчи, ани<sup>3</sup>ловчи, кесим вазибаларида келади: ким с’злади? оша мактаб, Аллакимни с’ради. Бу ишни<sup>3</sup> илган ’ша. -----

Ҳар бир фаннинг ’зителиши ундан олинган с’нгги натижа билан баҳоланади. Она тили таълимидан олинган с’нгги натижа эса нут<sup>3</sup>ий ёзма шаклда т’ри, ани<sup>3</sup> ва равон, ’ис<sup>3</sup>а ифодалаш к’никмалари б’либ мисобланади.

«Олмош» с’з туркумини ’рганишда ’зувчиларнинг нут<sup>3</sup>ини ривожлантириш имкониятларининг бири с’знинг нут<sup>3</sup>ий маънодошларидан фойдаланиш малакасида.

Олмош етти турга ажратилиб ’рганиладиган муста’ил с’з туркумига киради. Олмошнинг энг асосий хусусиятларидан бири шуки, у барча с’з туркумларини, бутун бошли гапни, маттоки матнни ’олаверса яхлит бир асарни ҳам алмаштириб келаверади. Шу сабабли олмош мавзуси кейинги ’зув дарсликларида барча муста’ил ва ёрдамчи с’з туркумларида кейин ’рганишга келишиб олинди.

Масалан: А.Ҳодирининг «Отган кунлар» романи ’збек бадиётининг олтин меросидир. У ’збек тилининг бутун салмоғию, тароватини, рангинлигию жозибасини зидаг акс эттириб туради.

Мазкур матнда у олмоши билан бутун бошли «Отган кунлар» романини к’рсата ва ’рнини боса олган.

1. Кишилик олмши: мен, сен, у; биз, сиз, улар шахс ма’идаги гапларнинг эгасини алмаштириб келади: Ч’лпон- буюк шоир. У ’збек хал’ининг асрлар б’йи<sup>3</sup> илган орзуси – озодлик ма’ида куйлайди.

Фикрни ани<sup>3</sup> ифодалаш учун олдинги гапда от, с<sup>1</sup>нг кишилик олмоши <sup>3</sup>лланади: Венера ёуёшга я<sup>3</sup>ин планеталардан бири. У бизга ёру<sup>1</sup> юлдуз б<sup>1</sup>либ к<sup>1</sup>ринади.

Мазкур олмошлар барча с<sup>1</sup>з туркумлари <sup>1</sup>рнида <sup>3</sup>лланиб, улар билан с<sup>1</sup>з бирикмалари ва тур<sup>1</sup>ун иборалар <sup>3</sup>илиш мумкин: биз келдик, сенинг синфинг.

Ќзлик олмоши «'з» с<sup>1</sup>зи ор<sup>3</sup>али ифодаланади ва муаллифнинг <sup>1</sup>зи ма<sup>3</sup>идаги, <sup>1</sup>зига <sup>3</sup>арашли нарса ма<sup>3</sup>идаги фикрни ани<sup>3</sup>лаш, таъкидлаш учун хизмат <sup>3</sup>илади: Ўар инсоннинг 'з истаги, мамма гапнинг 'з ва<sup>3</sup>ти, мамма ишнинг 'з <sup>1</sup>рни бор ...

Ахир бу дунёда тенг эмас беш <sup>3</sup>л,

Барига бир юмуш бериб яратган.

Ўар инсон ахтарар 'з - 'зига й<sup>1</sup>л,

Феъли – атворин мам билиб яратган. (Шукурулло)

К<sup>1</sup>рсатиш олмоши мазирги <sup>1</sup>збек адабий тилида кенг <sup>3</sup>лланади: у, бу, шу, <sup>1</sup>ша, мана, ана, ана шу, мана шу, анави.

Синонимлари: мазкур, ю<sup>3</sup>оридаги, <sup>3</sup>уйидаги ...

Фан ч<sup>33</sup>иси – маррамиз, унга дадил чи<sup>3</sup>амиз (П. М<sup>1</sup>мин)

Нон <sup>1</sup>иди – бу<sup>1</sup>ндан ё<sup>3</sup>имли нарса борми!? Мисоллардаги олмошларга ж<sup>1</sup>налиш, <sup>1</sup>рин – пайт, чи<sup>3</sup>иш келишиги, шунингдек, - ча, - дай, - дек (шунча, <sup>1</sup>шандай ...) <sup>3</sup>шимчалари <sup>3</sup>шилганда, н товуши орттирилгани ани<sup>3</sup>ланади. У мам\_кишилик, мам к<sup>1</sup>рсатиш олмоши вазифасида келганда, <sup>3</sup>иёслаб, фар<sup>3</sup>и айтилади:

У <sup>3</sup>ши<sup>3</sup> айтади - ё <sup>1</sup>ши<sup>3</sup> у томондан эшитилди.

К<sup>1</sup>рсатиш олмошлари гапда, асосан, эга, ани<sup>3</sup>ловчи, кесим б<sup>1</sup>либ келади.

Мисоллар асосида унинг эгалик, сон, келишик <sup>3</sup>шимчалари билан турланиши англаниши керак.

С<sup>1</sup>ро<sup>3</sup> олмошлари <sup>1</sup>збек тилида мавжуд б<sup>1</sup>лган барча с<sup>1</sup>ро<sup>3</sup> с<sup>1</sup>зларни <sup>3</sup>амраб олади: ким? нима? <sup>3</sup>андай? <sup>3</sup>ана<sup>3</sup>а? <sup>3</sup>айси? <sup>3</sup>анча? неча? нега? нечанчи? ва бош<sup>3</sup>алар. Улар шахс, нарса-буюм, белги, ми<sup>3</sup>дор ма<sup>3</sup>идаги с<sup>1</sup>ровини билдириб, шахс, <sup>1</sup>рин, пайт, мавжудлик, сабаб, ма<sup>3</sup>саб кабилар ани<sup>3</sup>лашда <sup>3</sup>лланилади: ким келди? <sup>3</sup>андай китоблар <sup>3</sup>идинг? Ёшинг нечада? ёаерда к<sup>1</sup>рдинг? Нечанчи синфда <sup>3</sup>ийсан? ва м.к.

С<sup>1</sup>ро<sup>3</sup> олмошлари от <sup>1</sup>рнида келганида отлар каби сон, эгалик ва келишик <sup>3</sup>шимчалари билан турланиши мумкин. Бу хусусиятга ким? ва нима? с<sup>1</sup>ро<sup>3</sup> олмошлари эгадир.

Гапда эга, кесим, т<sup>1</sup>лдирувчи, ани<sup>3</sup>ловчи б<sup>1</sup>либ келади.

Белгилаш олмошлари мар, мар ким, барча, мар <sup>3</sup>андай? мар нима, мар <sup>3</sup>айси, мамма, бари, бутун, жами, ялпи сингари фар<sup>3</sup>лаш, ани<sup>3</sup>лаш маъносидаги с<sup>1</sup>злар билан ифодаланади. Уларнинг баъзилари шаъс ва нарса – буюмни, белгини бирор хусусияти б<sup>1</sup>йича ажратиш, жамлаш, умумлаштириш маъносини билдирса, баъзилари таъкид, гуручлаш



биргалик маъноларини кўрсатади. Улардан айримлари кўплик шимчасини ҳам олиши мумкин.

Масалан: Юлдуз Усмонованинг широдай овози бутун жозибаси, сеърли оранги билан барча тингловчиларни ром шилади. Халқимиз мустақилгимизни асраш йўлида ҳар қандай тўсишни ақдариб ташлашга тайёр. Ҳар ким бу масалада ўз фикрини айтсин.

Ўқувчилар гаплардаги олмошларни белгилайдилар, маъносини шарҳлайдилар тузилиш жиҳатдан содда ва шма эканлигини аниқлайдилар. Гапда эга, аниқловчи, тўлдирувчи вазифаларида келишини мисоллар орқали исботлайдилар.

Худди шу тарзда белгилаш, бўлишсизлик, гумон олмошлари ҳам шилади. Бунда олмошнинг шайси сўз туркумлари рнида келаётганини, унинг шига хос лексик–грамматик, айниса, морфологик хусусиятларига эътиборни тортиш мақсадга мувофиқдир.

Олмошларни тақлил шилишда - шуйидаги тартибга риоя шилиш мақсадга мувофиқ бўлади:

1. Олмошни белгилаш.
2. Унинг маъно турини аниқлаш.
3. Қандай сўз туркуми рнида келишини изоҳлаш.
4. Қандай сўроқ олишини муайянлаштириш.
5. Қайси келишиқдалигини кўрсатиш.
6. Сонини аниқлаш
7. Гапдаги вазифасини топиш.

### **Ёрдамчи сўз туркумларини рганиш**

Сўзлар умумий грамматик маъно ва вазифаларига кўра шуйидаги гуруҳларга бўлинади.

1. От, сифат, сон, олмош, феъл, равишдан иборат луғавий маънога эга, морфологик жиҳатдан шгарадиган, гапда маълум синтактик вазифани бажарадиган мустақил сўзлар.

2. Кўмакчи, боқловчи, юқламалар мустақил сўз ва ярим гаплар орасидаги муносабат, сўз ва унинг мазмунига шимча маъно беришдек грамматик маъно ифодаладиган, баъзан шига келишиқ шимчалари оладиган (от кўмакчи), аммо яққа молда маъно англамайдиган, ҳамда гап бўлаги бўла олмайдиган ёрдамчи сўзлар<sup>1</sup>.

3. Модал, ундов, тақлид сингари луғавий маъно билдирмайдиган, баъзан гап бўлаги вазифасида кела оладиган алоқида гуруҳ сўзлар.

Ёрдамчи сўз туркумларини рганишда шуйидаги билим, кўникма ва малакалар шувчи онгига сингдирилиши лозим:

- ҳар бир ёрдамчи сўзнинг шига хос хусусиятларини ҳисобга олиш;

<sup>1</sup> Мирзаақмедов Б. Ёрдамчи сўзларни рганиш. Тошкент. «Ўқитувчи», 1973

- ёрдамчи с'зларни бир – биридан ва муста'ил с'злардан фар'ини ажрата билиш;

- уларни о'заки ва ёзма нут'да т'ри, услубий жи'атдан 'ринли 'ллай билиш.

### «К'макчи» ни 'рганиш усуллари

Муста'ил с'з туркумларидан кейин келиб, уларни бош'а с'зларга тобеланиш й'ли билан бо'лайдиган ёрдамчи с'злар к'макчилардир. К'макчилар 'айси с'здан кейин келса, 'ша с'з билан биргаликда бир саволга жавоб б'либ, бир хил гап б'лаги вазифасида келади. 'рганилган билимларга асосланиш, уларни муста'камлаш ма'садида 'уйидаги саволлардан фойдаланиш мумкин.

1. К'макчилар муста'ил с'злардан 'агдай фар'ланади?

2. К'макчи гапда 'андай вазифани бажаради?

Саволларга жавоб олингач, 'уйидагигаплар ёздирилади.

1. Ёуш парвоз учун, инсон бахт учун яралган. 2. Она 'ргатган тил дам дамиша биз учун она каби ардо'лашдир. 3. Ўаёт 'уёш билан, инсон хул'и билан г'зал. 4. Жасорат исте'дод сингари ма'сад сари борадиган й'ли осонлаштиради.

1 – топшири'. Ажратиб к'рсатилган к'макчилар 'андай синтактик муносабатларни ифодалаётганини ани'ланг.

2 – топшири'. Уларнинг муста'ил с'злардан фар'ини айтинг:

Парвоз учун, бахт учун, биз учун; 'уёш билан, хул'и билан; исте'дод сингари, ма'сад сари 'зи бо'ланиб келган с'здан кейин келиб, с'злар орасидаги биргалик, ма'сад, сабаб, 'хшатиш, й'налганлик, давомийлик каби турли – туман муносабатларни ифодалашга хизмат 'илади.

Соф к'макчилар вазифа жи'атидан келишик 'шимчаларига я'ин туради; Хатни почта ор'али ж'натди-почтада ж'натди; китобни сен учун олдим – сенга олдим ... Соф к'макчиларнинг 'ис'арган шакллари (- ла, - чун) чизи'ча ор'али ёзилади: ме'нат-ла яралур шо' асарлар дам... Ме'рингни 'ишга борганинг – чун хурсандман.

Аслида бош'а с'з туркумлари (от, феъл, равиш) дан б'лган, лекин к'пинча к'макчи вазифасида 'лланадиган с'злар (олд, ор'а, ён, 'рта, ост, уси, ора каби) дам мавжуд .

1. Усти очи' машина

1. Ша'ар устидан самолёт  
учиб 'тди.

2. Кейин келади.

2. Дарсдан кейин келади.

3. Музейда олдин  
б'лган.

3. Мендан олдин с'злади.

#### 4. Ор<sup>3</sup>ада <sup>3</sup>олди

#### 4. Ўаммадан ор<sup>3</sup>ада <sup>3</sup>олди.

Мисолларни <sup>3</sup>иёслашдан ма<sup>3</sup>сад усти, кейин, олдин, ор<sup>3</sup>ада каби с<sup>3</sup>злар <sup>3</sup>аер? <sup>3</sup>ачон? <sup>3</sup>аерда? с<sup>3</sup>ро<sup>3</sup>ларига жавоб б<sup>3</sup>лиши, гапда мол вази<sup>3</sup>фасида келганлигини ани<sup>3</sup>лашдир.

С<sup>3</sup>нгра ша<sup>3</sup>ар устидан, дарсдан кейин, мендан олдин, маммадан ор<sup>3</sup>ада к<sup>3</sup>макчили бирикмалар <sup>3</sup>зидан олдин келган с<sup>3</sup>з билан биргаликда <sup>3</sup>аердан? <sup>3</sup>ачон? с<sup>3</sup>ро<sup>3</sup>ларига жавоб б<sup>3</sup>либ, гапда <sup>3</sup>рин ва пайт моли вази<sup>3</sup>фасини бажараётгани айтилади.

К<sup>3</sup>макчилар ма<sup>3</sup>ида <sup>3</sup>рганилган билимларни такрорлаш ва муста<sup>3</sup>камлаш ма<sup>3</sup>садида <sup>3</sup>уйидаги топшири<sup>3</sup>лардан фойдаланиш мумкин.

Изоли диктант матни айтиб ёздирилади:

1. Тошкент муста<sup>3</sup>илликдан олдин таниб б<sup>3</sup>лмайдиган даражада <sup>3</sup>згариб, к<sup>3</sup>рамлашиб кетди. 2. Хал<sup>3</sup>имизнинг тинчлиги учун, бахт – саодати учун Га<sup>3</sup>рат билан билим оламиз. 3. Ойбек маяжонини босиш ма<sup>3</sup>садида <sup>3</sup>зини ма<sup>3</sup>кам тутиб турар, боси<sup>3</sup>лик билан с<sup>3</sup>зларди. 4. Са<sup>3</sup>матчилар <sup>3</sup>ир<sup>3</sup>о<sup>3</sup> б<sup>3</sup>йлаб секин борардилар.

а) Матндаги к<sup>3</sup>макчили бирикмаларни ажратинг.

б) Улар иштирокида гап <sup>3</sup>уринг. Бирикма ма<sup>3</sup>носини тушунтиринг.

1 – топшири<sup>3</sup>. Илгари, бурун, олдин, аввал; бери, буён каби к<sup>3</sup>макчилар иштирокида аввал с<sup>3</sup>з бирикмаси, с<sup>3</sup>нгра улар иштирокида гап <sup>3</sup>уринг. К<sup>3</sup>макчили бирикма ма<sup>3</sup>носини шар<sup>3</sup>ланг.

2 – топшири<sup>3</sup>. Сари, каби, бурун, кейин, ма<sup>3</sup>ида, остида к<sup>3</sup>макчиларининг ма<sup>3</sup>нодошларини топинг. Улардан с<sup>3</sup>з бирикмалари мосил <sup>3</sup>илинг. Мазкур бирикмаларни <sup>3</sup>атнаштириб, гаплар <sup>3</sup>уринг, с<sup>3</sup>нгра матн яратинг.

Яратилган матндан к<sup>3</sup>макчили бирикмаларни ажратиб, уларнинг лу<sup>3</sup>авий ма<sup>3</sup>носини шар<sup>3</sup>лаш талаб <sup>3</sup>илинади.

О<sup>3</sup>заки шар<sup>3</sup>у жараёнида <sup>3</sup>увчиларнинг муста<sup>3</sup>ил фикр ифодалаш к<sup>3</sup>никмаси ривожланади, <sup>3</sup>з нут<sup>3</sup>ида к<sup>3</sup>макчи с<sup>3</sup>злар <sup>3</sup>ллаш малакаси шаклланади.

Амалий маш<sup>3</sup>улотларда <sup>3</sup>уйидаги ишлардан фойдаланиш мумкин:

- бош келишикдаги с<sup>3</sup>злар билан <sup>3</sup>лланадиган к<sup>3</sup>макчилар (билан, учун, сари, туфайли, чамаси в.у.);

- ж<sup>3</sup>налиш келишикдаги с<sup>3</sup>злар билан <sup>3</sup>лланадиган к<sup>3</sup>макчилар (<sup>3</sup>адар, <sup>3</sup>арши, <sup>3</sup>араб, яраша, мувофи<sup>3</sup> в.у.)

- чи<sup>3</sup>иш келишигидаги с<sup>3</sup>злар билан <sup>3</sup>лланадиган к<sup>3</sup>макчилар (бош<sup>3</sup>а, тортиб, бошлаб, бери, нари в.у.) р<sup>3</sup>йхатини тузиш, уларни ма<sup>3</sup>нодошлари билан алмаштириш, келишик <sup>3</sup>шимчаларини к<sup>3</sup>макчи билан ёки аксинча, к<sup>3</sup>макчини келишик <sup>3</sup>шимчалари билан алмаштириш.

«К<sup>3</sup>макчи» лар мавзусини <sup>3</sup>рганишда МЯБТ (матн яратишнинг бос<sup>3</sup>ичли тизими) коммуникатив моделидан фойдаланиш.

1. Соф к'макчиларни р'йхат <sup>3</sup>илиш.
2. К'макчили с'з бирикмалари мосил <sup>3</sup>илиш.
3. Мазкур бирикмалардан гаплар тузиш.
4. Гаплардан бирини танлаб, шу мавзуда к'макчили бирикмалар иштирок этган кичик матн яратиш.

К'макчиларнинг 'з вазифаси жиқатидан келишик <sup>3</sup>'шимчаларига 'хшашлиги, к'пинча, уларнинг 'рнини алмаштириб ишлатиш мумкинлиги ма<sup>3</sup>ида умумий хулосага келинади. Аммо уларни мар доим 'заро му<sup>3</sup>обил деб б'лмайди.

Берилган гапларга эътибор <sup>3</sup>илинг.

1. Ватан муста<sup>3</sup>иллиги ва й'<sup>3</sup>отишлар ма<sup>3</sup>ида олиб борилган курашлар ва й'<sup>3</sup>отишлар ма<sup>3</sup>ида а<sup>3</sup>лу фаросат билан 'йлаш мар керак.

2. Шундагина муста<sup>3</sup>иллик моқиятини теран марда т'ри англаш мумкин.

☞<sup>3</sup>увчилардан бири биринчи гапни '<sup>3</sup>иб, учун, ма<sup>3</sup>ида, билан к'макчи экани, бу марлатда келишик <sup>3</sup>'шимчаси билан алмаштириб б'лмаслиги, 'зича маъно билдирмаслиги, 'зидан олдин келган муста<sup>3</sup>иллик, й'<sup>3</sup>отиш а<sup>3</sup>лу фаросат с'злари билан биргаликда нима учун? нима ма<sup>3</sup>ида? нима билан? с'ро<sup>3</sup>ларига жавоб б'либ 'йлаш керак феълига боЛланишда восита вазифасини бажаришини таъкидлаб 'тиш лозим б'лади.

С'нгра иккинчи '<sup>3</sup>увчи мар икки гапни '<sup>3</sup>иб, ва, марда боЛловчилари икки бир хил грамматик маъноли с'зларни 'заро боЛлаётганини, уюши<sup>3</sup> б'лаklar мосил <sup>3</sup>илаётганини айтади. Шу асосда боЛловчилар мар ёллиз гап б'лагги б'лмаслиги ва 'зича с'ро<sup>3</sup>а жавоб бермаслиги билан к'макчиларга 'хшашлиги ани<sup>3</sup>ланади.

### БоЛловчи

БоЛловчилар <sup>3</sup>уйидагилар билан к'макчилардан фар<sup>3</sup> <sup>3</sup>илади:

- к'макчи гап тузишда фаол иштирок этади, у гапдан тушиб <sup>3</sup>олса, фикр англашилмайди; боЛловчи тушириб <sup>3</sup>олдирилса мар гап омангида 'згариш б'лса – да, фикр англашилаверади;

- к'макчи от, олмош, отлашган с'злардан кейин келади, боЛловчи барча муста<sup>3</sup>ил с'злар от, сифат, сон, феъл равиш кабилардан кейин келаверади;

- к'макчилар 'зи боЛланган с'знинг бош ж'налиш, 'рин-пайт, чи<sup>3</sup>иш келишикларининг бирида б'лишини, от к'макчилари барча келишик <sup>3</sup>'шимчалари билан келишини мар к'риш мумкин. БоЛловчилар келишик <sup>3</sup>'шимчалари олмайди, 'зи боЛлаётган с'зларни <sup>3</sup>айси келишикда б'лишидан <sup>3</sup>атый назар, уларни 'заро боЛлаиверади.

Гапнинг уюши<sup>3</sup> бўлаклари ва<sup>3</sup> шма гапдаги содда гапларни бир – бирига болаш учун хизмат<sup>3</sup> иладиган ёрдамчи с’злар боловчи деб аталади.

Боловчилар якка ва такрорланган молда<sup>3</sup> лланиладилар.

Ва, аммо, чунки каби якка, ё – ё, гоҒ - гоҒ, баъзан – базан сингари такрор<sup>3</sup> лланадиган боловчилар устида ишлаш; гапнинг уюши<sup>3</sup> бўлаклари мамда<sup>3</sup> шма гап таркибидаги содда гапларни болашда тенг боловчилар (бириктирув, зидлов, айирув) ва эргаштирув боловчилар (чунки, шунинг учун) иштирок этган гаплар мосил<sup>3</sup> илиб, болаиши й’ларини тушунтириш ма<sup>3</sup>садга мувофи<sup>3</sup>.

Гул экиш учун ер юмшо<sup>3</sup> мамда яхши ишланган бўлиши, лекин тупро<sup>3</sup> кукундек майда бўлмагани ма<sup>3</sup>ул. Чунки ёмИир ё<sup>33</sup>анда, ер<sup>3</sup>аш<sup>3</sup>ало<sup>3</sup> бўлиб<sup>3</sup> олмайди ...

К’чатлар тказилгач, гоҒ уларга сув<sup>3</sup> уйиб, гоҒ атрофини юмшатиб, яхши парвариш<sup>3</sup> илганимиз учун, улар тезда ба<sup>3</sup>увват мамда сершоҳ бўлиб кетди.

Матндаги боловчиларни му<sup>3</sup>обиллари билан алмаштириб айтиш (ва, мам, мамда, билан);

Зулхумор билан ГулчеҒра  
Зулхумор ва ГулчеҒра  
Зулхумор мамда ГулчеҒра

\_\_\_\_\_ меваларни теришди.

ИзоҒли ёки сайланма диктант тказиш, бириктирув, айирув, зидлов боловчиларининг вазифаси ва маъносини изоҒлаш (эшик очи<sup>3</sup> эди, биро<sup>3</sup> (аммо, лекин) уйда меҒ ким к’ринмади), мамда оIзаки нут<sup>3</sup>да т’ри<sup>3</sup>ллаш малакалари ривожлантирилади ва мустаҒкамланади.

- бириктирув боловчилари (ва, мам билан) гап бўлакларини ва гапларни болайди: Ишда Iайрат ва чидам кишига й’лдош бўлсин;

- зидлов (лекин, биро<sup>3</sup>, аммо) боловчилари кейинги гапга<sup>3</sup> арама - зарши маънода берилади: ЁмИир тинган, аммо к’ча шамол ва сову<sup>3</sup> эди.

- айирув боловчиси (ё, ёки, гоҒ, дам, баъзан) во<sup>3</sup>еа-модисаларнинг бири ё галма – гал бўлиши изоҒлаб берилади: ГоҒ бўрон к’тарилади, гоҒ кучли жала<sup>3</sup> уяди.

### Юкламаларни трганиш усуллари

Ёрдамчи с’з туркумларига кйрувчи юкламалар муста<sup>3</sup>ил с’з ва гапларга ёки унинг бирор бўлагига<sup>3</sup> шимча маъно берадиган ёрдамчи с’злардир. Улар тузилишига к’ра икки хил бўлади:

1. С’з юкламалар (фа<sup>3</sup>ат, мам, ахир, матто ...)

2. Ё’шимча к’ринишидаги юкламалар – ку, - а, - о<sup>3</sup>, - я, - ми, - гина

... В.Ғ.

Юкламанинг гап ёки унинг бирор бўлигига <sup>3</sup>шимча маъно бериши ма<sup>3</sup>ида <sup>3</sup>увчилар билимини мустақкамлаш ма<sup>3</sup>садида <sup>3</sup>иёслаш усулидан фойдаланиш яхши самара беради:

- |  |  |
|--|--|
| 1. Сиз бизникига келасиз.                | 1. Сиз бизникига келасизми?                            |
| 2. То'ларда ёз ойларида ём'ир ёлади.     | 2. То'ларда матто ёз ойларида дам ём'ир ёлади.         |
| 3. Сен келишинг билан биз й'лга тушамиз. | 3. Сен келишинг билано <sup>3</sup> биз й'лга тушамиз. |

1 – топшири<sup>3</sup>. Иккала устундаги содда дарак ва с'ро<sup>3</sup> гапларни <sup>3</sup>иёслаб <sup>3</sup>инг. Уларнинг мазмун жиқатидан турини ани<sup>3</sup>ланг. С'з юкламалар ва <sup>3</sup>шимча к'ринишидаги юкламаларни ажратиб к'рсатинг.

2 – топшири<sup>3</sup>. – ми юкламаси гапга <sup>3</sup>андай <sup>3</sup>шимча маъно бераётганини айтинг.

Ў<sup>3</sup>увчилар биринчи дарак гапга – ми юкламаси <sup>3</sup>шилиб, <sup>3</sup>шимча с'ро<sup>3</sup> маъносини мосил <sup>3</sup>илаётганлиги, иккинчи гапдаги матто юкламаси кучайтирув маъносини бериши, учинчи гапдаги – о<sup>3</sup> юкламаси таъкидлаш каби <sup>3</sup>шимча маъно киритаётганлиги ма<sup>3</sup>ида тушунча мосил <sup>3</sup>иладилар.

### **Юкламаларнинг маъно турлари**

Ўзирги 'збек адабий тилида юкламалар англатаётган маъносига к'ра т'рт турга бўлинади:

1. С'ро<sup>3</sup>, таажжуб юкламалари: - ми, - чи, - а (- я), намот, намотки ... Тезро<sup>3</sup> 'зисанг – чи. Жуда г'зал экан – а. Нахотки, шундай деган бўлса – я ...

2. Кучайтирув ва таъкид юкламалари: - да, - у (- ю), - о<sup>3</sup> (- ё<sup>3</sup>), - ку, ахир, матто, мозиरो<sup>3</sup> ... Сенга гап тегмаса дейман -да. Бу она – ку, бу з'р инсон – ку! (У.) У ёшлигидано<sup>3</sup> китобга меър <sup>3</sup>йди. Ахир сизлар д'стсиз – ку (О.Ё.)

3. Айирув ва чегаралов юкламалари: - гина (кина, - <sup>3</sup>ина), фа<sup>3</sup>ат, дам ... Фа<sup>3</sup>ат сенгина тадбирга <sup>3</sup>атнаша олмадинг. Онасигина <sup>3</sup>изидан к'з узолмасди. Сен дам <sup>3</sup>албингдагини очиб гапиргин.

4. Ани<sup>3</sup>лов, гумон, инкор юкламалари: худди, - дир, - на<sup>3</sup>, на ... на ... Худди отасининг 'згинаси. Омон кимдир, борми Ватани ... (Ў.О.) На<sup>3</sup> м'лжалга урди. На уф<sup>3</sup> урамай ё<sup>3</sup>ут зар,

На булут силкитмай олтин пар (У.)

Юкламаларнинг имлосини 'рганишда <sup>3</sup>увчилар ю<sup>3</sup>орида берилган мисоллардан келиб чи<sup>3</sup>иб, фикр юритиш, муста<sup>3</sup>ил фикрлаш, уларнинг айрим, <sup>3</sup>шиб, чизи<sup>3</sup>ча ор<sup>3</sup>али ёзилишини ани<sup>3</sup>лайдилар.

Ю<sup>3</sup>орида берилган юкламаларнинг маъноси МЯБТ коммуникатив модели асосида с<sup>3</sup>з бирикмалари мосил <sup>3</sup>илинади гаплар тузилади ва матн яратилади.

Мазкур й<sup>3</sup>налишдаги матн яратишнинг бос<sup>3</sup>ичли тизими (МЯБТ) саводхонлик даражасини ани<sup>3</sup>лаш, ижодий ва муста<sup>3</sup>ил фикрлаш к<sup>3</sup>никмасини ривожлантириш учун му<sup>3</sup>им омил б<sup>3</sup>либ хизмат <sup>3</sup>илади.

Ёрдамчи с<sup>3</sup>зларни <sup>3</sup>рганиш аввалги билимларга асосланган молда олиб борилиши, <sup>3</sup>тилганларни такрорлаш, муста<sup>3</sup>камлаш ва умумлаштириш учун <sup>3</sup>уйидаги саволлардан фойдаланиш ма<sup>3</sup>садга мувофи<sup>3</sup>.

1. Ёрдамчи с<sup>3</sup>з туркумлари <sup>3</sup>андай гуру<sup>3</sup>ларга ажратилади?
2. Ёрдамчи с<sup>3</sup>з туркумларига таъриф беринг.
3. Ёрдамчи с<sup>3</sup>злар муста<sup>3</sup>ил с<sup>3</sup>з туркумларидан <sup>3</sup>андай фар<sup>3</sup>ланади?
4. Ёрдамчи с<sup>3</sup>з туркумларига кирувчи с<sup>3</sup>з гуру<sup>3</sup>ларининг фар<sup>3</sup>и ва <sup>3</sup>хшаш томонларини айтинг.

Ю<sup>3</sup>оридаги саволларга жавоб излаш жараёнида <sup>3</sup>увчилар к<sup>3</sup>макчи, бо<sup>3</sup>ловчи, юкламаларнинг <sup>3</sup>зи бо<sup>3</sup>ланган с<sup>3</sup>з билан биргаликда англатган маънолари устида ишлайдилар, уларнинг <sup>3</sup>ар бирига хос хусусиятлари билан танишадилар, гап <sup>3</sup>уриш ва мант яратиш к<sup>3</sup>никма ва малакаларини эгаллайдилар.

### **Алоцида с<sup>3</sup>з туркумлари услубияти**

С<sup>3</sup>зловчининг <sup>3</sup>з фикрига б<sup>3</sup>лган муносабатини, <sup>3</sup>ис- <sup>3</sup>аяжон, <sup>3</sup>айдаш – ча<sup>3</sup>иришни, товушга ва молатга та<sup>3</sup>лидни билдирган с<sup>3</sup>злар алоцида с<sup>3</sup>з туркумларидир. Улар модал, ундов, та<sup>3</sup>лид с<sup>3</sup>злар дейилади. Мазкур с<sup>3</sup>з туркумлари алоцида лу<sup>3</sup>авий маъно билдирмайди, баъзан гап б<sup>3</sup>лаги вазифасини <sup>3</sup>ам бажаради.

### **Модал с<sup>3</sup>зларни <sup>3</sup>рганиш усуллари**

Модаллик <sup>3</sup>ар бир гапнинг му<sup>3</sup>им конструктив белгиларидан бири.

Айрим от, равиш, феъл майллари ор<sup>3</sup>али <sup>3</sup>оциш, истак, буйру<sup>3</sup>, зарурият, юкламалар ор<sup>3</sup>али таъкид, гумон, та<sup>3</sup>мин, фараз каби модал маънолар ифодаланади.

Модал с<sup>3</sup>злар лотинча «modus» - усул <sup>3</sup>лчов маъноларини билдириб, гапда англатилган фикрга, во<sup>3</sup>еа - модисаларга муаллифларнинг муносабатини, фикрнинг ани<sup>3</sup>лигию ноани<sup>3</sup>лигини айтилаётган хабарнинг с<sup>3</sup>зловчи томонидан <sup>3</sup>андай ба<sup>3</sup>оланишини билдиради.

Модал с<sup>3</sup>злар гап б<sup>3</sup>лаклари билан грамматик ало<sup>3</sup>ага киришмайди, шу сабабдан улар гап б<sup>3</sup>лаги олмайди; с<sup>3</sup>зловчи томонидан айтилаётган фикрга билдирилган муносабатни к<sup>3</sup>рсатади.

Ҷа<sup>3</sup>и<sup>3</sup>атан мам, юрагининг гурсиллаб ураётгани сезилиб турарди. Зокир ота, шубмасиз, <sup>3</sup>ли гул одам. Ишимиз маъ<sup>3</sup>ул б<sup>1</sup>лди, шекилли, бошли<sup>3</sup> майин кулимсираб <sup>3</sup>йди. Ажабо, шу гапни Шоқида айтдими?! Демак, расм сизга ё<sup>3</sup>ди?!

Матн устида ишлаш. Берилган гапларни <sup>3</sup>инг. Ҷар бир гапдаги модал с<sup>1</sup>зларни ани<sup>3</sup>ланг. От, сифат, феъл, ёрдамчи с<sup>1</sup>злардан <sup>1</sup>тган модалс<sup>1</sup>злар иштирокида гап тузинг.

Модал с<sup>1</sup>злар маъно жиқатидан <sup>3</sup>йидаги турларга б<sup>1</sup>линади:

1. Ишонч: албатта, шубмасиз, с<sup>1</sup>зсиз табиий, т<sup>1</sup>ри, ха<sup>3</sup>и<sup>3</sup>атда, ростдан в.м.

2. Гумон: эртимол, шекилли, менимча, афтидан, ажабмас, мар молда, балки в.м.

3. Хулоса: хуллас калом, демак, ниҳоят в.м.

4. Афсус: аттанг, эссиз, афсуски, нақотки в.м.

5. Фараз: йлашимча, сезишимча, фикримча в.м.

6. Зарурият: керак, лозим, шарт, зарур, даркор в.м.

Булардан таш<sup>3</sup>ари бор, й<sup>3</sup>, бинобарин, зеро, биринчидан, аввалам бор в.м.

Модал с<sup>1</sup>зларнинг к<sup>1</sup>пи муста<sup>3</sup>ил с<sup>1</sup>злардан <sup>1</sup>сиб чи<sup>33</sup>анлиги к<sup>1</sup>риниб турарди: афтидан, ма<sup>3</sup>и<sup>3</sup>атан, эртимол – от с<sup>1</sup>з туркумидан; с<sup>1</sup>зсиз, шубмасиз, табиий – сифатдан; биринчидан, иккиламчи – сондан; балки, молбуки – ёрдамчи с<sup>1</sup>здан <sup>1</sup>тганлиги сезилиб турибди.

Модал с<sup>1</sup>злар мам бош<sup>3</sup>а с<sup>1</sup>з гуручлари каби морфологик синтактик ва семантик белгиларга эга.

Уларнинг <sup>1</sup>згармаслиги морфологик белгиси саналса, кириш с<sup>1</sup>з вазифасида келиши синтактик вазифасидир.

Модал с<sup>1</sup>зларнинг семантик белгиси ани<sup>3</sup>лик, таъмин каби модал маъноларни англатишидир.

Модал с<sup>1</sup>злар <sup>3</sup>уйидагича синтактик вазифаларни бажаради:

- модал с<sup>1</sup>злар диалогларда айтилган фикрга муносабатни билдиради: яхши шеър ёзиш оИр иш, шундайми? Албатта.

- кириш с<sup>1</sup>з вазифасида келади: <sup>3</sup>увчи жим <sup>1</sup>тирар, афтидан, имтиқонга тайёр эмасди.

Кириш с<sup>1</sup>з вазифасида келган модал с<sup>1</sup>злар оИзаки нут<sup>3</sup>да оранг билан, ёзувда алоқида тиниш белгилари билан ажратилади: таклифим дугонамга маъ<sup>3</sup>ул б<sup>1</sup>лди, шекилли, жилмайиб тасди<sup>3</sup>лади.

Кириш с<sup>1</sup>з вазифасида <sup>3</sup>лланадиган модал с<sup>1</sup>злар <sup>3</sup>андай с<sup>1</sup>з туркумига оид б<sup>1</sup>лса, <sup>1</sup>ша с<sup>1</sup>з туркумига хос маъно ва грамматик белгиларни са<sup>3</sup>лайди.

Олинган билимларни муктақкамлаш ва такрорлаш ма<sup>3</sup>садида бадий адабиётлардан модал с<sup>1</sup>злар иштирок этган гапларни ажратиб ёзиш, маъно турлари ва синтактик вазифаларини ани<sup>3</sup>лаш, тиниш белгиларининг <sup>3</sup>йилишини изоқлаш ва шарқлаш талаб этилади.



Ҷар бир гапдаги от, сифат, феъл, равиш, сон кабилардан 'тган модал с'злар иштирокида гап тузиш, матн яратиш, маъно гуручлари ва синтактик вазифалари ҳамда тиниш белгиларининг <sup>3</sup>'йилишини изоҳлаш <sup>3</sup>'увчиларнинг 'з фикрларини т'ри, равон, тушунарли шакллантириш ва ривожлантиришида муҳим 'рин тутади.

### Ундов с'злар

Туййу, мис - маяжонни, майдаш – ча<sup>3</sup>иришни бевосита ифодалайдиган муста<sup>3</sup>ил лексик маънога эга б'лмаган с'злар ундовлардир. Ундов маълум бир оқанг билан айтилмаса, у мис- туййуни ифодалай олмайди. Оқангнинг турлича б'лишига к'ра ундовлар турли туййуларни билдиради.

Ундовлар яққа ҳамда жуфт молда ва такрорланиб <sup>3</sup>'лланади: а, ах, э, оқо, оқ - воқ, балли, дод – вой, бай – бай, май - май ...

Жуфт ва такрорланган ундовлар чизи<sup>3</sup>ча билан ёзилади.

Маъносига к'ра ундовлар икки турли б'лади.

1. Ҷис - маяжон ундовлари: о, оқ, вой, ура, хайр, оббо, майф, а, ақ, и, ие, в.м.

О, <sup>3</sup>уёш парчаси бериб хушхабар,

Ҷаёт рубобини ажратувчисан (А. Умарий)

Эм! Шақримиз на<sup>3</sup>адар г'зал. Оббо,

жуда ошириб юбординг. Бай – бай,

тилинг жуда аччи<sup>3</sup>. Бе, шунга ҳам хафа б'лдингми ...

Эгалланган билим, к'никма ва малакаларни мустақкамлаш, умумлаштириш, такрорлаш учун <sup>3</sup>'увчилар <sup>3</sup>уйидаги саволларга жавоб беришлари лозим б'лади.

а) мис – хаяжон ундовлари <sup>3</sup>андай тиниш белгилари билан ажратилади?

б) мис - маяжон ундовлари гап б'лаги вазифасида <sup>3</sup>'лладими?

в) муста<sup>3</sup>ил с'злардан ундовларга к'чган с'зларга мисоллар келтиринг.

Марҳамат, ю<sup>3</sup>орига 'тинг. Раҳмат, сиздан миннатдоримиз. Бу гаплардаги марҳамат, раҳмат с'злари от эмас, ундов б'либ, гапдан вергул билан ажралади. Агар мис - маяжон кучли б'лса, ундов белгиси <sup>3</sup>'йилади.

2. Ҷайдаш – ча<sup>3</sup>ириш ундовлари ҳам <sup>3</sup>'увчиларнинг ёзма ва о'заки с'з бойлигини аиришда 'зига хос 'рин тутади.

Мазкур ундовлар кишиларнинг ди<sup>33</sup>атини тартиш, <sup>3</sup>ушлар, майвонлар ва бош<sup>3</sup>а жаниворларни бирор ишни бажаришга ундаш учун ишлатади: мей, алло, эй, ма, жим марш; кишт, гу, ки, ту-ту, ч'к, тек, бе-бе, гу, ба-ба..

Отли<sup>3</sup>лар чаплашмас, мар замон отга<sup>3</sup> амчи босиб, чу деб<sup>3</sup> йиларди. Атрофдан беџ-беџ, ту-ту деган товушлар эштиларди.

Бу ундовлар к'про<sup>3</sup> деб, деган с'злари билан<sup>3</sup> лланади ва чанда ани<sup>3</sup>ловчи, мол вазифасида келади.

Ундов с'зларни т'ри ва ифодали<sup>3</sup> ишда тиниш белгиларининг роли<sup>3</sup> айта. Ойзаки ва ёзма нут<sup>3</sup>ни 'стиришда дам ундов с'злар 'зига хос 'рин тутади.

Ундов с'зларнинг услубий роли, ундов с'зли гап интана<sup>3</sup>ияси, гапни<sup>3</sup>ироат билан 'зишга 'рганиш б'йича<sup>3</sup> уйидаги амалий ишларни бажариш фойдали :

- ундов с'злар иштрокида гап тузиш ва ундаги ундов с'зларни изо<sup>3</sup>лаш ;

- ундов с'зларнинг бош<sup>3</sup>а с'з туркумига к'чиши (беморларнинг оу-воцлари), муста<sup>3</sup>ил с'зларнинг ундов с'з 'рнида ишлатилиши (кел, бир гаплашайлик) га мисоллар таниш, ифодали<sup>3</sup> иш, ундаги тиниш белгиларини изо<sup>3</sup>лаш дарс самарадорлигини оширади .

### Та<sup>3</sup>лид с'зларни 'рганиш

Алоцида с'з туркумларига кировчи та<sup>3</sup>лид с'злар товушга ва молатга та<sup>3</sup>лидни билдириб, маъно жицатидан икки турга б'линади:

1. Товушга та<sup>3</sup>лид – гумбур – гумбур, дук – дук, <sup>3</sup>ийчув, <sup>3</sup>улт - <sup>3</sup>улт, ув, вов, ваа, мее, <sup>3</sup>аI - <sup>3</sup>аI, пит – пилди<sup>3</sup>, тара<sup>3</sup> - туру<sup>3</sup> ..

К'чадан гумбур – гумбур овоз эшилди. Баъзан бедазордан беданаларнинг пит – пилди<sup>3</sup>и <sup>3</sup>уло<sup>33</sup>а чалинади.

2. Ёлатга та<sup>3</sup>лид – яр<sup>3</sup> - юр<sup>3</sup>, Iуж – Iуж, м'лт – м'лт, лан – лан, Iивир – Iивир, Iир – Iир, милий- милий манг – манг..

Эгатлардаги I'заларда Iуж – Iуж мосил. Шоцида <sup>3</sup>р<sup>3</sup>анидан дир – дир титирарди. Узо<sup>3</sup>дан милт – милт чиро<sup>3</sup>лар к'ринди. Шабада Iир – Iир эсмо<sup>3</sup>да.

Эгалланган билимларни такрорлаш мустацкамлаш, умумлаштириш ма<sup>3</sup> садида <sup>3</sup>уйидаги топшири<sup>3</sup>лар берилиши мумкин:

1- топшири<sup>3</sup> Та<sup>3</sup>лидий с'зларнинг ундовлардан фар<sup>3</sup>и ва 'хшаш томонларини ани<sup>3</sup>ланг.

2 - топшири<sup>3</sup> . Та<sup>3</sup>лидий с'зларидан от, феъл. Ва бали<sup>3</sup> туркум с'злари ясанг. (<sup>3</sup>арсақ, <sup>3</sup>нIиро<sup>3</sup>, та<sup>3</sup>а, <sup>3</sup>ац - <sup>3</sup>ац (от) ;пичирла, чи<sup>3</sup>илла, жарангла, гуркира,яр<sup>3</sup>ира (феъл); шилдирама, ялтиро<sup>3</sup>,милтиро<sup>3</sup>(сифат)

3 - топшири<sup>3</sup>. Та<sup>3</sup>лидий с'злардан «та<sup>3</sup>лидий с'з + феъл» <sup>3</sup>олипли с'з бирикмалари мосил <sup>3</sup>илинг.

Намуна: Iовур – Iувур эшилди даI – даIтитиради, ти<sup>3</sup> - ти<sup>3</sup> йиIлади мдлт – м'лт <sup>3</sup>аради, милт – милт о<sup>3</sup>ди. Мазкур с'з <sup>3</sup>олиплари иштирокида гап тузинг ва матн яратинг. Жуфт ва такрор молда <sup>3</sup>лланган та<sup>3</sup>лид с'злар орасига чизи<sup>3</sup>ча <sup>3</sup>ейшни унутманг.

4. Матиндан та<sup>3</sup>лид с<sup>3</sup>зларни ажратиб гурухланг.

### Синтаксис ва пунктуация <sup>3</sup>итиш методикаси

Грамматика – морфалогия ва синтаксис тил фанининг бир <sup>3</sup>исми синтаксис грамматика бўлимларидан бири бўлиб с<sup>3</sup>зларнинг ва гапларнинг <sup>3</sup>заро ало<sup>3</sup>асини, с<sup>3</sup>з бирикмаси ва гапларни ташкил этган бўлакларининг хусусиятларини ўрганади. Бу жиқатдан синтаксис морфологиядан фар<sup>3</sup>ланади. Морфология с<sup>3</sup>зларининг тузилиши ясаилиши, турланиши, тусланишини текширади. Бу шаклий текшириш маъно асосида бўлади. Синтаксис ана шу шакларнинг динамикасини, уларнинг гапдаги вазифасини, маълум фикрни ифодалашдаги ролни ўрганади<sup>1</sup>.

Пунктуация – тиниш белгилари ма<sup>3</sup>идаги фан. У матиндаги гапларнинг ур<sup>3</sup>усини топишга, с<sup>3</sup>зларни гап мазмунига мос оқангда, т<sup>3</sup>ри ва ани<sup>3</sup> талаффуз <sup>3</sup>илишга ёрдам беради. Шу боисдан пунктуацион <sup>3</sup>оидалар синтаксисга бо<sup>3</sup>лаб ўрганилади.

Пунктуация (лотинча *punctum*– ну<sup>3</sup>та) нинг маъноси ну<sup>3</sup>талар илми нимакдир грубу атама уч маънода уланади :а) тиниш белгилари тузими ва й<sup>3</sup>лланиш <sup>3</sup>онун - <sup>3</sup>оидаларини ўрганувчи бўлим ; б) пунктуациан <sup>3</sup>онун - <sup>3</sup>оидалар – меъёрлар йи<sup>3</sup>ндиси, т<sup>3</sup>плами : в) тиниш белгилари<sup>2</sup>.

### С<sup>3</sup>з бирикмаси ва гап

Тил жамиятнинг энг муқим ало<sup>3</sup>а воситаси сифатида фикрни шакллантиради, ифодалайди, баён <sup>3</sup>илади. Фикр гап ор<sup>3</sup>али юзага чи<sup>3</sup>ади.

Гап ма<sup>3</sup>ида эгалланган билимларни мустақкамлаш, кенгайтириш, с<sup>3</sup>з бирикмасини ани<sup>3</sup> бир й<sup>3</sup>налишда ва ма<sup>3</sup>садли фикрлаш <sup>3</sup>олаверса, гапнинг бадий бў<sup>3</sup>лини <sup>3</sup>ую<sup>3</sup>лаштириш, уни <sup>3</sup>изи<sup>3</sup>арли дамда мукамал молатга келтириш вазифасини бажарадиган молдаса. Шунинг учун с<sup>3</sup>з бирикмасидан гапнинг <sup>3</sup>урилиш материали сифатида фойдаланиш ма<sup>3</sup>садга мувофи<sup>3</sup>дир. Буни ани<sup>3</sup> бир мисол ёрдамида кузатиш мумкин.

С<sup>3</sup>з бирикмалари  
к<sup>3</sup>м – к<sup>3</sup>к барглар,  
эрталабки <sup>3</sup>уёш,  
<sup>3</sup>уёш нурида,  
нурида жилваланади

Гап  
К<sup>3</sup>м – к<sup>3</sup>к барглар  
эрталабки <sup>3</sup>уёш  
нурида жилваланади.

<sup>1</sup> Ғ. Абдурақмонов. Ёзбек тили грамматикаси. (Синтаксис), Т, «Ў<sup>3</sup>итувчи», 1996, 4 – бет.

<sup>2</sup> К. Назаров. Ёзбек тили пунктуацияси. Т.: «Ў<sup>3</sup>итувчи», 1976, 5 – бет.

Дастлаб с'з бирикмаларини изоғлаш талаб этилади. С'з бирикмаси бош ва эргаш с'злардан иборат бўлиб, предмет, белги, иш - ҳаракатни янада аниқроқ тасаввур қилишга, гапни аниқ бир йўналишда маъсадли ривожлантиришга хизмат қилади. «Барглар жилваланади» йиғи гапи билан «К'м – к'к барглар қўёш нурида жилваланади» ёйи гапини таъқослаш имконияти мавжуд: иккинчи гапда биринчи гапдаги нисбий мавқумлик (қандай барг? Ниманинг барги? нимада жилваланади?) Иккинчи гапда бартараф этилгандек, гапнинг мазмуний тугаллиги, жозибаси ошгандек туюлади. Аммо бу нарса ҳам нисбийлик назариясига асосланган бўлиб, иккинчи гап биринчисига нисбатан, с'з бирикмаларини ўринли ишлатиш ҳисобига анча мукаммаллашган. С'з бирикмалари умумий фикрни хусусийлаштиришга хизмат қилади.

2. «Гап бўлаклари юзасидан тақлил ўтказилганда, қўувчилар с'зларнинг ўз маъносида ва к'чма маънода ишлатилганлигини фақмлай оладилар»<sup>1</sup>. С'зларнинг ўз маъноси ва қ'чма маънода ишлатилганлиги с'з бирикмасида аниқланади. У ҳам с'з каби предмет, иш - ҳаракат ва уларнинг белгисини ифодалаш учун хизмат қилади, ҳам шу ҳилдаги бошқа нарса, буюм, шахс, белги, иш - ҳаракатлардан ажратиб, с'зга нисбатан аниқ ифодалайди:

нимани қ'ймоқ?	хатни шеърни ҳикояни	
қ'ерда қ'ймоқ?	уйда мактабда кутубхонада	қ'ймоқ
қ'андай қ'ймоқ?	астойдил ифодали тўри шоҳилиб секин	

қўувчиларнинг тасаввурларини бойитиш учун айрим топшириқлардан фойдаланиш мумкин:

1 – топшириқ. Бу бирикмалардан отли, сифатли, равишли, равишдошли бирикмаларни ажратинг.

<sup>1</sup> Ёранг: М. Омилхонова. Мактабда содда гап синтаксисини ўрганиш. «Қўувчи» нашриёти, Тошкент – 1977.

2 – топшири<sup>3</sup>. С'з бирималари иштирок этган гаплар тузинг. С'з бирикмаларининг гапдан фар<sup>3</sup>ига ди<sup>33</sup>ат <sup>3</sup>илинг.

3. Гап. Гапнинг асосий белгиларини изоқланг.

Гап хабарни, с'ро<sup>3</sup>ни, буйру<sup>3</sup> ва мис – туйлуни ифодалаш учун хизмат <sup>3</sup>иладиган синтактик бирликдир.

Тилнинг бундай воситаларини (с'з, с'з бирикмаси ва гап) 'заро <sup>3</sup>иёслаш гапнинг асосий белгиларидан бири тугалланган фикр билдиришини у<sup>3</sup>иб оладилар ва хулосалайдилар.

«Гап грамматик, интонацион ва фикрий жиқатдан бир бутунликка, нисбий тугалликка эга бўлади»<sup>1</sup>.

1. Гап тугалланган оқанг ифодалашни ма<sup>3</sup>идаги билимни мустақкамлашда <sup>3</sup>уйидаги матндан фойдаланса бўлади.

Р'занинг мазм <sup>3</sup>илиш системасига таъсири ма<sup>3</sup>ида т'хталайлик: мазм <sup>3</sup>илиш тизимининг энг о'лир вазифаларидан бири жигар фаолияти билан бо'ли<sup>3</sup> бунда жигар 'н олти хил вазифани адо этади.

Мазкур гапларнинг чегарасини ани<sup>3</sup>ланг. Зарур тиниш белгиларини <sup>3</sup>'йиб к'чиринг каби топшири<sup>3</sup>ларни т'ри бажариш ор<sup>3</sup>али нарса ва модисаларни уларнинг белгилари, улар орасидаги 'заро бо'ланишни тасаввур <sup>3</sup>иладилар, нисбий тугалланган фикр нималигини англаб этадилар.

2. Гап нисбий тугалланган фикр ифодалашини асослаш учун гапнинг с'з бирикмасидан фар<sup>3</sup>ини к'рсатиш фойдали.

С'з бирикмаси

Ё<sup>3</sup>имли муси<sup>3</sup>а

Ёзувчи Ойбек

К'п китоб

Гап

Муси<sup>3</sup>а ё<sup>3</sup>имли

Ойбек - ёзувчи

Китоб к'п

Биринчи устундаги с'з бирикмаларида оқанг ма, фикр ма манти<sup>3</sup>ан давом эттирилиши талаб <sup>3</sup>илинади.

Масалан: ё<sup>3</sup>имли муси<sup>3</sup>а (дилларга халоват бахш этарди). Ёзувчи Ойбек ('зининг бутун умрини хал<sup>3</sup> хизматига ба'ишлади). К'п китоб ('<sup>3</sup>иш фойдали).

Иккинчи устундаги гаплар – муси<sup>3</sup>а ё<sup>3</sup>имли, Ойбек- ёзувчи, Китоб к'п – манти<sup>3</sup>ан тугалланган фикр бўлиб, с'зловчининг муси<sup>3</sup>а, Ойбек, китоб ма<sup>3</sup>идаги хулосаси айтилган. Фикрни давом эттиришга дожат й<sup>3</sup>лиги ани<sup>3</sup> к'риниб турибди.

3. Гапнинг грамматик жиқатдан шаклланган бўлишини билишда с'з бирикмасидан с'зларнинг ва беш бўлакларнинг 'заро бо'ланишини – гапдаги с'злар <sup>3</sup>'шилмасини тушуниш муқим 'рин эгаллайди. Ёзувчилар с'з бирикмасига оид билимларни пухта эгаллаб олишлари, гап, гап

<sup>1</sup> М. Омилхонова. К'рсатилган асар, 34 – бет.

б'лақларига оид маълумотларни мустақкам ўзлаштиришларига мазкур билим ва к'никмаларни ўз нут'ида т'ри ва 'ринли ў'ллаш малакасини мосил ўилишларига замин б'лади.

4. «Гап – фикр баён ўилишнинг энг содда шакли. Нут'даги бундан кейинги б'линишлар ундаги тугалланган о'анг ва тугал фикр ифодалаш, ани'лик ва хусусийликнинг й'ўлишига олиб келади»<sup>1</sup>.

Ю'оридаги фикрлар ва илмий таълилга асосланиб, ўуйидаги хулосага келинади:

Гап – ало'а аралашувнинг му'им воситаси; у нисбий тугалланган фикр билдиради; грамматик жи'атдан шаклланган б'лади; тугалланган о'анг билан айтилади. Аммо бу хулоса тайёр 'олида берилмасдан, уни ўувчиларнинг ўзи мисоллар таълили ор'али «кашф ўилишса», ма'садга мувофи' б'лади.

### Гапнинг ифода ма'садига к'ра турлари

Мазкур мавзуни ўрганиш жараёнида дарак, с'ро', буйру', мис - маяжон гаплари ма'идаги билимлар такрорланади, мустақкамланади; уларни гаплар охирига ўйиладиган тиниш белгиларига асосланиб, ифодали ўиш маш' ўилинади, «ўироат санъати» ма'ида маълум тушунчалар берилади.

Ўар бир гап ўзига хос ва мос о'анг билан айтилади, ёзувда бундай гаплар охирига ўйиладиган тиниш белгилари ўганилади.

Гапда с'зларни бир – бири билан бо'лашга хизмат ўиладиган воситалар устида ишлаш учун ўуйидаги гаплардан фойдаланиш мумкин:

1. Бадиий асар ўиш (билан) 'орди' чи'арамиз. 2. Топшири' ўз ва'ти (да) бажарилди. 3. Ша'ноза ша'ар (нинг) ўурилиши (ни), у (нинг) мавоси (ни) ма'тади.

#### Топшири'лар

1. С'зларнинг бир – бири билан ўандай бо'ланганини ани'ланг.

а) биринчи гапда ёрдамчи с'з – к'макчи;

б) иккинчи гапда чи'иш келишиги ў'шимчаси;

в) учинчи гапда ўарат'ич ва тушум келишиги ў'шимчалари воситасида бо'лангани айтилади.

Бу хилдаги маш'лар гап тузишда келишик, эгалик ў'шимчалари ва ёрдамчи с'зларнинг ролини англаб олишга, с'з бирикмаларини т'ри ажратишга ўргатади.

---

<sup>1</sup> А.ф. филомов, М.А. Ас'арова. Ўозирги ўзбек адабий тили «Синтаксис». «Ўитувчи» Тошкент – 1965, 27 – бет.

Гаплар хабар, бирор ишни бажаришга ундаш, илтимос, фикрни айтишга даъват кабиларни билдиришда орангнинг роли катта. Нут<sup>3</sup>нинг фонетик жиқатдан шакллантирадиган, ташкил <sup>3</sup>иладиган мелодика, урғу, пауза каби оранг воситалари синтактик вазифани бажаради.

Маълумки, дарак гап, с'ро<sup>3</sup> гап, буйру<sup>3</sup> гап ва мис- маяжон гапни мосил <sup>3</sup>илишда уларнинг мазмунигина эмас, балки айтилиш оранги дам музим роль йнайди.

«Дарак гаплар тинч, гап охирига томон пасайиб борувчи оранг билан айтилади, талаффуз, тезлик 'ртача б'лади»<sup>1</sup>.

Биринчи сентябрь. Мута<sup>3</sup>иллик байрамига йирилган хал<sup>3</sup> <sup>3</sup>изи<sup>3</sup>иш ва маяжон билан тадбир бошланишини кутмо<sup>3</sup>да. Мана, ниқоят, байрам намойиши бошланди: турли вилоят вакиллари 'з санъатлари билан байрам <sup>3</sup>атнашчиларини хушнуд <sup>3</sup>илдилар.

⊘<sup>3</sup>увчилар <sup>3</sup>уйидаги топшири<sup>3</sup>ларни бажарадилар:

1 – топшири<sup>3</sup>. Гапларни ифода ма<sup>3</sup>сади ва тузилишига к'ра турини айтинг. Уларнинг 'зилиш орангига ди<sup>33</sup>ат <sup>3</sup>илинг.

2 – топшири<sup>3</sup>. Ёйи<sup>3</sup> дарак гаплардаги эга ва кесим гуручлари орасида синтагма (<sup>3</sup>ис<sup>3</sup>а т'хталиш) нинг 'рнида тиниш белгиси <sup>3</sup>'йилмаслиги сабабини айтинг.

- Дарак гаплар матнда к'п <sup>3</sup>лланилади. У боси<sup>3</sup> оранг билан 'зилиб, бош <sup>3</sup>исмида бироз к'иарилади, кейинги <sup>3</sup>исмида пасаяди ( ) Ёйи<sup>3</sup> дарак гапларда эга гуручи ва кесим гуручи орасида <sup>3</sup>ис<sup>3</sup>а пауза (т'хталиш) б'либ, товуш пасаяди, аммо тиниш белгиси <sup>3</sup>'йилмайди.

- С'ро<sup>3</sup>нинг мазмуни ва маъно ташиш характериға к'ра соф с'ро<sup>3</sup> гаплар, риторик с'ро<sup>3</sup> гаплар ва с'ро<sup>3</sup> - буйру<sup>3</sup> гаплар фар<sup>3</sup>ланади.

Соф с'ро<sup>3</sup> гаплар с'ро<sup>3</sup> билан бир <sup>3</sup>аторда таажжуб, гумон, шубҳа билдиради. Шу билан бир <sup>3</sup>аторда тингловчидан маълум жавобни талаб <sup>3</sup>илади.

Риторик с'ро<sup>3</sup> гаплар жавоб талаб <sup>3</sup>илмайдиган гаплардир. Гап ичида унинг жавоби дам англашилиб туради:

Хал<sup>3</sup> орзусини т'ла амалга оширишда нималарга к'про<sup>3</sup> ақамият бериш керак? Хал<sup>3</sup> орзусини амалга оширишдан катта бахт борми? (Ойбек) в.б.

С'ро<sup>3</sup> - буйру<sup>3</sup> гаплар буйру<sup>3</sup> маъносини дам 'з ичига олади: Бу китобни, албатта, 'зиб чи<sup>3</sup>иш керакдир – а? – А таажжуб с'ро<sup>3</sup> юкламаси ёрдамида ифодаланади.

⊘<sup>3</sup>увчилар с'ро<sup>3</sup> гапларнинг с'ро<sup>3</sup> олмошлари, с'ро<sup>3</sup> юкламалари, с'ро<sup>3</sup> оранги ёрдамида мосил б'лишини, улар к'про<sup>3</sup> диологик нут<sup>3</sup>да <sup>3</sup>лланишини тушуниб олишлари зарур.

Мута<sup>3</sup>ил иш жараёнида соф с'ро<sup>3</sup> гаплар, риторик с'ро<sup>3</sup> гаплар, с'ро<sup>3</sup> - буйру<sup>3</sup> гапларни тузиш, уларни ифодали 'зиш, с'ро<sup>3</sup> гапларни 'заро

<sup>1</sup> М. Омилхонова. К'рсатилган асар, 47 – 48 – бетлар.

³иёслаш ва фар³лаш, матн яратиш каби ижодий – амалий ишларни бажариш ³увчиларни дарак ва с´ро³ гапларни ³з нут³ларида фар³ини ан³ тушуниш, уларни т´ри ва ³ринли ³ллай олиш малакасини мосил ³илишларида самарали натижа беради.

Буйру³ гаплар буйру³, маслаат, илтимос, оголантириш, маслаат, ча³ири³, таклиф, рухсат этиш, ялиниш каби маъноларга эга б´либ, уларнинг оранги дарак гап орангига я³ин б´лади, ³йиладиган тиниш белгиси дам бир хил. Айрим буйру³ гаплар соф буйру³ маъносини англатмай, буйру³ - илтимос буйру³ ялиниш, буйру³ - истак, буйру³ - маслаат, буйру³ - насиат, буйру³ - оголантириш, буйру³ - даъват, (ундаш), буйру³ - рухсат (ёки таклиф каби эмоционал маъноларни ифодалайди)<sup>1</sup>.

Буйру³ гапнинг кесими, асосан, II шахс буйру³ майлидаги феъл билан ифодаланади: отинни ёр ..., китобингни ³игин ... каби.

Расмий нут³ларда у мажмулик нисбатидаги феъл билан ифодаланади: Фармон бажарилсин.

Бош³а воситалар б´лмаганда, фа³ат буйру³ оранги ёрдамида мосил б´лади; буйру³ мазмуни II шахсга ³аратилади: «... дарсингни тайёрла ...» ва ʘ.к.

Ҷис - маяжон гаплар шодлик, ³увонч, севинч, ³р³ув, тантана, таажжуб, ³айу, афсусланиш каби ʘис – туйуларни ифодалайди, к´таринки орангда айтилади, айти шу хислати билан у гапнинг ма³садга к´ра бош³а турларидан фар³ ³илади.

1. Эм даво ³андай мусаффо!
2. Шацримиз на³адар г´зал..
3. Миллий боI – г´зал оромгом! ...

Дарак ва с´ро³ гапларни ʘис - маяжон билан айтиш ор³али дам ʘис - маяжон гап мосил ³илиниши мумкин.

Ғолиблар келди,  
Ғолиблар келди?  
Ғолиблар келди!

Ушбу гапларда хабар, суро³, ʘис - маяжон, севинч мазмуни, оранг ёрдамида ³гаради ва бу ³гариш ёзувда тиниш белгилари воситасида к´рсатилади.

³увчилар амалий иш жараёнида гапнинг ма³садга к´ра турлари юзасидан ижодий – амалий маш³лар, ривожлантирувчи топшири³лар б´йича муста³ил ишлар бажарадилар. Шу тари³а гаплардаги маъно нозикликларини т´ги англаш, талаффуз ва ёзувда т´ги ифодалаш борасида к´никма дамда малакалар мосил ³иладилар.

---

<sup>1</sup> Ғаранг: Назаров К. «Тиниш белгилари ва ёзма нут³» Тошкент, Фан 1974 йил, 31 – бет.



## Гап турлари

Гап турларини ўрганиш жараёнида «Кесим гапнинг маркази» мавзусидан фойдаланиш яхши натижа беради.

Мазкур мавзуни ўрганишда <sup>3</sup>уйидаги билим, кўникма ва малакаларни мосил <sup>3</sup>илишга алоқида ақамият берилади<sup>2</sup>.

1. Зарурий билимлар:

- Кесим гап маркази эканлиги;
- Эга ва <sup>3</sup>олган бўлакларнинг кесим атрофида бирлашиши;
- фа<sup>3</sup>ат кесимдан иборат гапларнинг ихчам гап эканлиги.

2. Зарурий кўникма ва малакалар

- гапнинг кесими – марказини топиш;
- кесимнинг гап <sup>3</sup>урилишидаги ақамияти ма<sup>3</sup>ида хулоса чи<sup>3</sup>ариш;
- ихчам (фа<sup>3</sup>ат кесимдан иборат гап) гапларнинг эгасини тиклаш;
- содда йи<sup>3</sup> гаплар (мен келдим) ни содда ёйи<sup>3</sup> гап (мен бугун уйга келдим) ларга айлантириш;
- кесимдан сў<sup>3</sup> бериб гапни кенгайтириш;
- содда ёйи<sup>3</sup> гаплардан иборат кичик матн мосил <sup>3</sup>ила олиш ва м.к.

Гап турларини ўрганишда берилган ихчам гаплардан содда йи<sup>3</sup> гап, содда ёйи<sup>3</sup> гап, бошланиш <sup>3</sup>исми берилган гапларни давом эттириш, уларни тенг ва эргаштирувчи бошловчилар ёрдамида <sup>3</sup>шма гапларга айлантириш, <sup>3</sup>шма гапларга содда гапларга айлантириш, кўшма гапли матнни содда гапли матнга айлантириш каби ижодий – амалий топшири<sup>3</sup>лардан фойдаланиш яхши самара беради.

Кесимнинг <sup>3</sup>айси сўз туркумига мансублиги, унинг таркибидаги замон, тасди<sup>3</sup> - инкор, шахс – сон маъноларини ифодаловчи воситаларни ани<sup>3</sup>лаш, кесим ма<sup>3</sup>идаги билим ва кўникмаларни ривожлантиради ва шакллантиради.

Эга мавзусини ўрганишда кесим гап маркази бўлак бўлиб келиши, изоқланади. Бу борада <sup>3</sup>атор маш<sup>3</sup>ларни бажариш мумкин. Хусусан: бажарилган паракатнинг эгаси (бажарувчиси, белги соҳиби) ни тиклаш; келдим, Мен келдим);

- унинг <sup>3</sup>айси сўз туркумига мансублигини ани<sup>3</sup>лаш (мен-олмош);
- берилган гапларда гапнинг кесими ва эгасини топиш: Болалар мактаб мовлисида йнайдилар – Мазкур гапда эса от сўз туркуми ор<sup>3</sup>али ифодаланган бўлиб, турдош, ани<sup>3</sup>, III шахс кўплик, бош келишида келган.

Бундан таш<sup>3</sup>ари, эга сўз бирикмаси, кенгайтирилган бирикмалар ор<sup>3</sup>али ифодаланиши ҳам мисоллар воситасида кўрсатилиши зарур: О<sup>3</sup> олтин йи<sup>3</sup>б – териб олинди. Уч болали аёл ҳам пахта теримига чи<sup>3</sup>ди. Бу гаплардаги «о<sup>3</sup> олтин» - (пахта маъносида) сўз бирикмаси «уч болали аёл» - кенгайтирилган бирикма ҳолида эга вазифасида келади.

---

<sup>2</sup> Тожиёв И.М. «Умумтаълим мактабларида <sup>3</sup>шма гапнинг янги тал<sup>3</sup>ини» Диссертация автореферати. Тошкент – 1999. 10 – бет.

Кесим мавзусини рганиш жараёнида увчилар эгаллаган билим, к'никма ва малакалар мустақкамланади, такрорланади ва уйидаги маш<sup>3</sup> ва ижодий топшири<sup>3</sup>лар билан кенгайтирилади:

- кесимнинг феъл, сифат, отдан таш<sup>3</sup>ари сон, олмош, равиш, ибора, ажралмас бирикма билан ифодаланади: Ҳош уяман деб к'з чи<sup>3</sup>арма;

- феъл – кесим, содда ва мураккаб от кесим ва уларнинг ифодаланиши; Дадам биздан Юят хурсанд б'лдилар.

- мураккаб от кесим иаркибида боламанинг<sup>3'</sup>лланиши: Бу менинг Ватанимдир;

- нут<sup>3</sup>да кесимнинг турларидан з'рнида фойдалана олиш:

Эгалланган билимларни ма<sup>3</sup>садида берилган мисолар иёсланади.

Кесим мавзусини рганишда содда феъл – кесим билан мураккаб феъл – кесимни иёсий тасниф<sup>3</sup>илиш, шакли ва мазмунини фар<sup>3</sup>лаш увчилар коммуникатив саводхонлик даражасининг ошишига, чиройли ва раво с'злаш ма<sup>3</sup>оратининг юксалишига сабаб б'лади.

Бунда содда ва мураккаб кесимларни ажратиш ва тасниф илиш<sup>3</sup>ринли б'лади.

1. Инсон илми ва одоби билан шарафланади

1. Инсон илми ва одоби билан шарафланиши даркор.

Биринчи гапдаги кесим шарафланади – содда кесим исобланади; иккинчи гапдаги шарафланиши даркор – икки муста<sup>3</sup>ил компонентдан иборат. Демак содда ва мураккаб кесимларни с'злар ми<sup>3</sup>дорига араб<sup>3</sup>осонгина ани<sup>3</sup>лаш мумкин.

Феъл кесимнинг тузилишини баён илишда содда феъл- кесимни етакчи ва к'макчи феъл билан ифодаланишига эътибор аратилиши<sup>3</sup>мумкин.

Мураккаб от – кесимни мустақкамлашда:

- мураккаб от – кесимнинг андай с'з билан ифодаланиши, унинг таркибида боламанинг<sup>3'</sup>лланиши; шунингдек, бундай ифодадаги болама туширилганда, эга ва кесим орасида тиренинг ишлатилишига ур<sup>3</sup>у бериш ма<sup>3</sup>садга мувофи<sup>3</sup>дир. Бу борада атор<sup>3</sup>ижодий – амалий топшири<sup>3</sup>ларни амалга ошириш мумкин.

1. Сабр таги – сари<sup>3</sup> олтин. 2. Музаффар ваъдасига вафо<sup>3</sup>илди. 3. Дилдора эшикни очиб кирди. 4. Поёнсиз далалар о<sup>3</sup> либос кийди. 5. Самимий айтилган с'з юралка бориб етади.

Ушбу гаплардан кесимлар ани<sup>3</sup>ланиб, уларнинг содда ва мураккаблиги (очиб кирди, вафо<sup>3</sup>илди, сари<sup>3</sup> олтин), (шунингдек, ибора ор<sup>3</sup>али о<sup>3</sup> либос кийди, юралка бориб етади) ифодаланиши ма<sup>3</sup>ида хулоса чи<sup>3</sup>арилади. Шу билан бирга кесим от билан ифодаланганда, болама ё кесимлик шимчаси б'лмаса, ёзувда эгадан с'нг тире (-) йилиши,

кишилик олмлши билан ифодаланганэгани алоқида таъкидлаб к'рсатиш, керак бўлса, эгадан кейин тире (-) <sup>3</sup>'йилиши (Сен етим эмассан!) таъкидланади.

Мураккаб кесим таркиби боламанинг <sup>3</sup>'лланиши ва унинг туширилишига доир муста<sup>3</sup>ил ижодий – амалий маш<sup>1</sup>улот <sup>1</sup>'тказиш ҳам синтаксис ва пунктуацияга оид билимларни мустақкамлаш билан ырга нут<sup>3</sup>ий малакани шакллантириш ва ривожлантиришга ёрдам беради.

Ўзирги <sup>1</sup>'збек адабий тили таълими <sup>3</sup>'увчиларнинг нут<sup>3</sup>ий фаолиятини ривожлантириш, эркин ва ижодий фикрлаш даражасини юксалтиришни бош ма<sup>3</sup>сад <sup>3</sup>'илиб <sup>3</sup>'яр экан, бу мураккаб ишни гап синонимияси устида ишламай туриб амалга ошириб бўлмайди. Шу сабабли содда ва <sup>3</sup>'шма гапларнинг маънодош <sup>3</sup>'аторини тузиш, унинг иаркибидаги боловчи воситаларни му<sup>3</sup>обиллари билан алмаштириш каби ижодий – амалий топшири<sup>3</sup>ларни бажариш жуда фойдали.

Гап бўлаклари мавзусини <sup>1</sup>'рганишда эга ва кесим муносабатлари устида алоқида т<sup>1</sup>'хталиш ма<sup>3</sup>садга мувофи<sup>3</sup>.

Бундай ижодий – амалий топшири<sup>3</sup>ларни бажариш жараёнида <sup>3</sup>'увчиларнинг эга ва кесим ма<sup>3</sup>идаги билимлари мустақкамланади, кенгайди, фикрлаш фаолияти ривожланади, нут<sup>3</sup>и шаклланади.

Иккинчи даражали бўлакларни <sup>1</sup>'рганиш.

Иккинчи даражали бўлакларни <sup>1</sup>'рганиш <sup>3</sup>'увчиларнинг муайян грамматикбилимга эга бўлишларини талаб <sup>3</sup>'илади. Иккинчи даражали бўлакларга оид мавзулар <sup>3</sup>'увчиларнинг сгз бирикмаси, уларнинг бош сгзга бо<sup>2</sup>ланиши ма<sup>3</sup>идаги билимларини такрорлаш ва мустақкамлаш билан бошланиши мумкин. Сгнг тглдирувчи, ани<sup>3</sup>ловчи, мол ма<sup>3</sup>идаги билимлар тизимига <sup>1</sup>'тилади. Тглдирувчи мавзуси юзасидан <sup>3</sup>'уйидаги ишлар бажарилиши ма<sup>3</sup>садига мувофи<sup>3</sup>:

- берилган гапларда тглдирувчиларни ажратиш;
- тглдирувчи ва унинг ифодаланишини изоқлаш, унинг сгро<sup>3</sup>лари устида ишлаш; сгз, сгз бирикмаси, кенгайтирилган бирикма ва гап билан ифодаланишини утида амалий ишлар;
- гап билан ифодаланган тглдирувчили гапларда ёрдамчи сгзлар, уларда тиниш белгиларнинг ишлатилиши, уларни кенгайтирилган бирикмалар билан алмаштириш устида ишлаш.

Тглдирувчи <sup>1</sup>'зи тобе бўлган гап бўлагига бош<sup>3</sup>арув йгли билан бо<sup>2</sup>ланади. Тглдирувчи ма<sup>3</sup>идаги билимлар, фел кесимга бо<sup>2</sup>ланган тглдирувчили ва тглдирувчисиз гапларни <sup>1</sup>'заро <sup>3</sup>'иёслаш ор<sup>3</sup>али <sup>3</sup>'улайро<sup>3</sup> изоқланиш мумкин.<sup>1</sup>

1. Лицей директори табриклади.

---

<sup>1</sup> А. ўломов, ? . Неъматов. Она тили таълими мазмуни.Методик ?гланма. Тошкент 1995 й.

2. Лицей атрофи тозаланди.
3. Дарахт таглари юмшатилади.

1. Лицей директори 'iувчиларни табриклади.
2. Лицей атрофлари чииндилардан тозаланди.
3. Дарахт таглари бел ва кетмонлар билан тозаланди.

Чап ва 'нг томондаги гаплар иёслангач, фикрни т'ларої ифодалаш учун ёрдам бераётган 'iувчиларни, чииндилардан, бел ва кетмон билан с'злари феъл-кесимга бо²ланиб, кимларни? нималардан? нималар билан? с'роїларига жавоб бераётганини аниїлайдилар: Ёарорни ёзиш Гулчехрага топширилди.

Т'лдирувчи кесим, мол ва бошїа гап б'лакларига бошїарув усули билан бо²ланиб, уни т'лдириб келувчи б'лакдир, деб хулоса чиїарилади.

Т'лдирувчилар маракат билан предмет орасидаги муносабат характериға к'ра икки турли б'лади: воситали ва воситасиз т'лдирувчи.

Гапларни тахлил иилиш оріали маракат бевосита 'зига 'тган предметни билдириб, 'тимли феъл билан бо²ланадиган, тушум келишигидаги с'з билан ифодаланган гап б'лаги воситасиз т'лдирувчи саналади. Воситасиз т'лдирувчилар кимни? нимани? іаерни? с'роїларига жавоб беради: Т'²ри с'з тошни ёради, эгри с'з бошни ёради. Экинни эрта эккан, мосилни эрта 'рар.

Ўiувчилар мазкур гапларда тошни, бошни, экинни, мосилни с'злари 'тимли феъллари билан бо²лангани, нимани? с'ро²ига жавоб б'лишини аниїлайдилар.

Воситасиз т'лдирувчи с'зловчи ва тингловчига аввалдан маълум б'лган нарса-буюмни англатганда, тушум келишикдаги с'з белгисиз, умуман ифодаланганда, бош келишик шаклида і'лланади: 1 Элбек іизиїарли китоб 'їиди. 2 Шахзод ариї б'йига чархпалак 'рнатди. 3 Отабек мактаб ховлиға к'чатлар 'тказди. Тингламаса 'збалар агар, ъз'зимга шеър 'ийман мен. (А.Орипов) Мазкур гапларда китоб, чархпалак, к'чатлара, шеър с'злари тушум келишиги і'шимчасиз, бош келишик шаклида і'лланган. «Келишик аффикси ва к'макчи і'лланмай, с'знинг т'лдирувчи эканлиги гапнинг умумий конструкциясидан контекстуал равишда, тартиб ва интонация орҚали умумий мазмундан, бо²ланишдан билиниб турганда, тобеланиш битишув й'ли билан б'лади. Демак, бунда бош келишикдаги с'знинг функциясига т'²ри келади»<sup>1</sup>

Тушум келишиги і'шимчаси баъзан шеърятда Н шаклида учраши мумкинлиги іуйидаги т'ртлик билан эслатилади:

Капалакнинг учиши узої  
Кузатдим мам юрдим ортидан

<sup>1</sup> А. ?уломов, М. Асіарова. ?озирги ?збек адабий тили. Синтаксик. Тошкент-1965, 121-бет.

Ўаршимизда 2унчалар порлои,  
Мийик шудринг чаман сатидан.

Туртликда «учишин кузатдим», -ни, -н шаклида ёзилган шеърий  
б'инлар талаби билан б'лган.

Ўаракат 'зига 'тган предметни эмас, балки маракатга бошја бирор  
й'л билан бо'ланган предметни билдириб, ж'налиш, 'рин-пайт, чииш  
келишигидаги с'з ё к'макгини бирикма билан ифодалайдиган б'лак  
воситали т'лдирувчи эканини, кимга? Нимага? Кимдан? Кимда? Нимада?  
Ким билан? Нима билан? с'роилари воситали т'лдирувчига тегишли  
б'лишини топиш 'увчилар учун ийин б'лмайди.

Дарсни мустахкамлаш учун бериладиган ижодий амалий ишлар  
билан бир яторда 'увчиларга баён ёздириш м'рганиш  
Усуллари дам яхши натижа беради.

Аниловчини

Аниловчи маидаги олинганган  
билимларни  
такрорлаш вавустахкамлаш  
маисадида иуйидаги с'роиларга

жавоб олинади:

1. Аниловчи деб нимага айтамыз?
2. Аниловчи неча турга б'линади?
3. Аниловчи яандай с'роиларга жавоб б'лади?

1. Гапдаги бирор б'лакнинг белгисини ёки бир нарса-буюмнинг  
бошјасига яарашли экалигини билдирган иккинчи даражали б'лаклардан  
бири аниловчидир.

Масалан: 1. Ўалол иш-лаззатли эмиш. 2. Одамнинг хусни-мецнатда.

Мазкур мисолларда далол, лаззатли, одамнинг аниловчи  
вазифасида келиб, иш, эмиш, одамнинг с'зларига тобеланиш й'ли билан  
бо'лангани аниланади. Биринчи гапдаги далол, лаззатли-сифатловчи-  
аниловчи, кейинги гапдаги одамнинг яарашйич – аниловчи б'либ келади.

«Аниловчи» мавзусини 'рганишда иуйидаги амалий-ижодий  
топширилар тизимидан фойдаланиш маисадга мувофиидир:

1-топшири. С'з бирикмаларида тобе ва хоким с'зни анилаш  
(«далол иш» -далол-тобе с'з, иш-моким с'з каби), моким с'зидан тобе  
с'зига с'рои бериш орияли аниловчили бирикмалар мосил иилиш,  
уларнинг яйси с'з туркуми билан ифодаланаётганини аниланг.

2-топшири. Гапдан яаратйичли ва ифодаловчили бирикмаларни  
ажратиб, изоцланг.

3-топшири. Сифатловчи-аниловчининг сиват, сон, олмош, равиш,  
сифатдош, от (нарса-буюм материални билдирувчи от) билан

ифодаланиши юзасидан амалий-ижодий маш<sup>2</sup>улотларни ташкил иилинг ва бажаринг.

4-топшири. Аниловчининг белгили ва белгисиз келиши долатларини изоқлаш.

5-топшири. Аниловчининг с'з бирикмаси, кенгайтирилган бирикмалар билан ифодаланишига, улар таркибидаги нисбий с'злар ва тиниш белгиларининг ишлатилишига эътиборни иаратиш.

6-топшири. Аниловчи вазифасида келган гапларни кенгайтирилган бирикмалар билан алмаштириш ва м.к.

Сифатловчи-аниловчи. Јандай? ианаиа? иайси? Јанча? Нечанчи? Неча? иаёрдаги? Каби с'роиларга жавоб б'лиши, сифатловчи-сифатланиши битишув й'ли билан бошланиши, уларнинг ифодаланишини анилаш топширилади.

Јаратиич-аниловчи. Кимники? Ниманинг? Јаёрнинг? с'роиларига жавоб б'либ, иаратиич-иаралиш мослашувига бирикади: Алишер Навоий(нинг) майкали. Ёзбекистон(нинг) баџори каби.

Мазкур бирикмаларда иаратиичдан иаралиш б'линиб турганида и'шимчаси тушиб иулиши англашилади.

Бу товушлар расадхона толиби илмларининг шариасиз одамларига 'хшамас, синохларнинг бетаккалуф иадамларини эслатарди. (О.Е.)

Кунгилдаги муџаббатнинг учуни.

Хаџлимнинг бир бурчагида беркитдим.

Ул учуннинг кучлигидан сийнамда

Ўеч тuzалмас, о<sup>2</sup>ир яра бор этдим (Ч)

Гапларни мустаил тақлил иилиш, иаратиич ва иаралмшни 'рганиш жараёнида 'иувчилар шундай хулосага келишлари лозим:

- иаратиич ва иаралмиш орасидаги бошиа гап б'лаклари б'лганда, иаратиич и'шимчаси саиланади;
- шахс, нарса-буом умумийликни билдирганда, иаратиич и'шимчаси тушириб иулдирилади;
- иаратиич иатор келганда, уларнинг баъзиси тушириб иулдирилади; Академик лицей(нинг) учинчи курс(ининг) 'иувчиларининг ота-оналар(ининг) йи<sup>2</sup>илиши б'лади. Диёримиз(нинг) баџорининг файзи 'згача каби.

Изоқловчи аниловчининг алоџида к'риниши. Унда ани и маънони билдирувчи турдош от изоқловчи, умумий маънони билдирувчи от изоқланмиш б'лади. Изоқловчилар унвон, касб, лаиаб, иариндошлик, 'хшатиш, тақаллусни билдиради: улар орасига к'пинча чизиича и'йлади: инженер-технолог, она-диёр, иждокор-иитувчи, ёзувчи-Ойбек, шоир Шухрат каби.

Газета, журнал, корхона, муассаса кабиларнинг номини билдирган атоили отлар џам изоқловчи б'либ, улар атоили отлар

билан ифодаланмаса, і'штиноиіа олинади: «Марифат» газетаси, «Санам» журнали, «Комолот» ташкилоти каби.

Ўулоса іилиб айтганда, аниіловчи аниіланмишнинг белгисини билдириши, аниіланмишдан олдин келиши, изоқловчи эса изоқланишдан олдин ёки кейин келиб, изоқланмишдан англашилган предмет маъносининг аниіланишини ва изоқланишини билиб оладилар. Бундай ижодий топширилар устида ишлаш нафаіат іувчи с'з бойлигини ошириш, балки с'зни 'з 'рнида, чиройли ифодалаш дам к'никмасини эгаллайдилар. Холни 'рганиш усуллари.

Ўолни 'рганиш у маідаги билимларни хосил іилиш, мустақкамлаш, такрорлашдан

бошланади. Ўолни аниқлашда матнда ажратилган с'зларнинг іайси гап б'лаги б'либ келганлигини кесимдан с'роі бериб аниілаш, бу с'зларнинг мааракатга нисбатан 'рин, пайт, миідор, сабаб ва маісадни 'хшатиш ва чо'иштириш, мааракатнинг бажарилиши тартибини ифодоловчи с'злар каби гуруқларга ажратиш, мазкур с'зларни маънодош ва уядош с'злар билан алмаштириш оріали мол маъносини 'згартириш ва шарқлаш.

Масалан: ІзІолонда бутун халі: гзбек, рус, іозоі, яқудий (ў.ў.) олтин сирІаладек шода узумлар: хусайни, соіиби, чарос, сглимлар іуёшда товланур шарбатга тглибІ (ў. ўулом) Тадбирга ёшлар, кексалар, аёллар-барча іатнашди. Тиниш белгиларининг ишлатилишига оид іуйидагича схема асосида ишлаш, чизгига мувофії гаплар тузиш, уюшиі бглаклар ва ундаумумлаштирувчи сгзлар маіда олинган билимларни мустақкамлаш, тиниш белгиларини тІри вағз грнида ишлатиш белгиларини тІри ва грнида ишлатиш кгникма ва малакаларини эгаллашга яхши ёрдам беради.

### **Уюшиі бглакларда тиниш белгилари.**

1. Вергул ігйилмайди.

\_\_\_\_\_ ва \_\_\_\_\_  
\_\_\_\_\_ мам \_\_\_\_\_  
\_\_\_\_\_ мамда \_\_\_\_\_  
\_\_\_\_\_ билан \_\_\_\_\_  
\_\_\_\_\_ ёки \_\_\_\_\_  
\_\_\_\_\_ ё \_\_\_\_\_  
\_\_\_\_\_ -у(-ю) \_\_\_\_\_  
на \_\_\_\_\_ ва на \_\_\_\_\_

2. Вергул ігйилади:

\_\_\_\_\_ ... \_\_\_\_\_  
 \_\_\_\_\_ ... ammo \_\_\_\_\_  
 \_\_\_\_\_ ... лекин \_\_\_\_\_  
 \_\_\_\_\_ ... бирои \_\_\_\_\_  
 \_\_\_\_\_ эмас ... \_\_\_\_\_  
 \_\_\_\_\_ -да... \_\_\_\_\_  
 ёки \_\_\_\_\_ ... ёки \_\_\_\_\_  
 ё \_\_\_\_\_, ё \_\_\_\_\_  
 дам \_\_\_\_\_, дам \_\_\_\_\_  
 баъзан \_\_\_\_\_, баъзан \_\_\_\_\_  
 на \_\_\_\_\_, на \_\_\_\_\_  
 гоц \_\_\_\_\_, гоц \_\_\_\_\_  
 мам \_\_\_\_\_, мам \_\_\_\_\_  
 бир \_\_\_\_\_, бир \_\_\_\_\_  
 3.

умумлаштирувчи с'з: уюши<sup>3</sup> б'лаклар.  
уюши<sup>3</sup> б'лаклар – умумлаштирувчи с'з.

ʔ<sup>3</sup>итувчиларнинг умумлаштирувчи с'з ва уюши<sup>3</sup> б'лакларга оид билимларини мустахкамлашда:

- умумлаштирувчи с'знинг 'рнини 'згартириб, гапни <sup>3</sup>айта тузиш;
- хусусий тушунчаларни англатадиган с'з топиб, умумлаштирувчи с'зли гаплар тузиш;
- умумлаштирувчи с'зли гаплар иштирокида матн яратиш.

Мазкур мавзуни 'рганиш <sup>3</sup>увчиларда бадий асарларни <sup>3</sup>ишга <sup>3</sup>изи<sup>3</sup>иш уй<sup>2</sup>отади, шунингдек, ёзувчининг тили, услубига тилшунос к'зи билан <sup>3</sup>арашга 'ргатади, тилга оид фактларни ажрата билиш к'никма ва мамлакаларини мосил <sup>3</sup>илади.

### **Ажратилган б'лакли гапларни 'рганиш усуллари.**

Ажратилган б'лаклар бир тушунчанинг икки хил номидир. У 'зидан олдинги б'лакни изоқлайди. (Академик лицейда тажрибали <sup>3</sup>итувчилар, яъни 'з касбини эъозловчилар сабо<sup>3</sup> беради. Уюши<sup>3</sup> б'лаклар бир неча шахс ёки нарса-буюм, белги, маракат - молатни ифодалайди. (Нодира билан Салима дарс тайёрладилар).

Ажратилган: Ажратилган т'лдирувчи 'зидан

Т'лдирувчи: олдинги т'лдирувчини изоқлаб келади.

Т'лдирувчи таш<sup>3</sup>ари, бош<sup>3</sup>а, 'рнига, билан бирга каби с'зли бирикмалар билан ифодаланганда мам ажратилади: Синф рацбари синфбошига, Дилбарга, вазифани тушунтирди. 2. Опам, ишлаш билан бирга, магистратурада 'ишни давом эттирмоида. 3. Доно, Барнога йараганда, баландрои. Биринчи гапдаги (Дилбарга) ажратилган т'лдирувчи, изоқлаш учун і'лланган. Иккинчи гапда ажратилган



т'лдирувчи (Барнога іараганда) чегаралаш, ажратиш маъносини; иккинчи гапда маракат і'шимча маъноси ишлаш билан бирга англатьяпти.

Бундай т'лдирувчилар о<sup>2</sup>заки нутіда оцанг, ёзувда вергул билан ажратилади.

Ажратилган: Ажратилган аниіловчи ажра-

Аниіловчи: тилган іаратіич-аниіловчи,

сифатловчи-аниіловчи, ажратилган изоцловчи турларига б'линади.

Сифатловчи – аниіловчи гапдаги бирор б'лакнинг белгисини б'рттириб, маъно ацамиятини кучайтириб к'рсатиш учун ажратилади. Бунда сифатловчи билан ифатланиш тартиби 'згаради: Алишер Навоий, буюк аллома, 'зининг бутун умрини халі фаравонлиги, мамлакат ободончилигига сарифлади.

Ажратилган <sup>3</sup>арат<sup>3</sup>ич-ани<sup>3</sup>ловчи 'зидан олдин келган <sup>3</sup>арати<sup>3</sup>ич-ани<sup>3</sup>ловчини изолаш, унинг маъносини ани<sup>3</sup>лаштириш учун <sup>3</sup>лланади: Нигоранинг, ажойиб ра<sup>33</sup>осанинг, ра<sup>3</sup>сларини томошабинлар <sup>3</sup>изІин ол<sup>3</sup>ишладилар.

Ажратилган изоловчилар изоланишдан кейин келиб, унинг маъносини ани<sup>3</sup>лаш, бирор характерли томонини к'рсатишга хизмат <sup>3</sup>илади: Ќтсимон 'симлик, ялпиз, к'про<sup>3</sup> ари<sup>3</sup> б'йида 'сади.

Хулоса <sup>3</sup>илиб айтганда, ажратилган ани<sup>3</sup>ловчи ани<sup>3</sup>ланмишнинг белгисини ани<sup>3</sup>лаш, б'рттириш учун ишлатилади.

Ќ<sup>3</sup>увчиларнинг билимларини мустакамлашда, ифодали <sup>3</sup>иш, тиниш белгиларини тушунтириш, синтактик ва пунктуацион топшири<sup>3</sup>ли ижодий амалий ишларни бажариш улар англатган маъно нозикликларини шарлаш каби усуллардан фойдаланиш даркор.

Ундалмани 'рганиш

Ундалма с'зловчининг

усуллари

нут<sup>3</sup>и <sup>3</sup>аратилган шахсини

билдиришни <sup>3</sup>увчиларга эслатилада, билимлар

асосида берилган гапларнинг <sup>3</sup>иб, изоланади: Ирода, дарсингни тезро<sup>3</sup> тайёрлагин. Ўуёш, Нурингни аямая сочавер! Эй мерибон падар, насихатларингизни унутмайман.

Мана оппо<sup>3</sup> б'либ гуллади 'ринк,

Амид Олимжон, армонларингиз у.

Мурод Шамс! Мехрингиз <sup>3</sup>умсайди ёшлик,

Ғофур Ғулом, рухингиз <sup>3</sup>албларда мангу.

□<sup>3</sup>увчилар берилган гаплар ва т<sup>1</sup>ртликни <sup>3</sup>иб, таълил <sup>3</sup>илиш ор<sup>3</sup>али <sup>3</sup>уйидагича хулосага келадилар:

-ундалма айтилаётган фикрга <sup>3</sup>аратилган шахсни билдириб, тингловчининг ди<sup>33</sup>атининг тортиш учун ишлатилади.

-ундалма, асосан, шахс отларидан, бадий асарларидан эса (к<sup>1</sup>про<sup>3</sup> шериятда, хал<sup>3</sup> о<sup>1</sup>заки ижодида) жонли ва жонсиз предмет номлари ҳам ундалма вазифасида келади ҳамда бадий тасвир, жонлантириш таъсирни кучайтиришда мизмат <sup>3</sup>илади:

Шамол! £удратинг-ла булутларни <sup>3</sup>ув. Ёшлар, сизларни улу<sup>1</sup> ишлар кутади.

Гап <sup>1</sup>ртасида ундалма келганда, маъно ур<sup>1</sup>уси олмайди, у тез ва пастро<sup>3</sup> товушда айтилади, т<sup>1</sup>мталиш <sup>3</sup>ис<sup>3</sup>аро<sup>3</sup> б<sup>1</sup>лади: сизларни, ёшлар, улу<sup>1</sup> ишлар кутади.

Ундалма гап оқирида келганда, т<sup>1</sup>мтагунча чизи<sup>3</sup> б<sup>1</sup>лмайди, кучли хаяжонли фикр билан бо<sup>1</sup>кликлигини, иккинчидан фикрнинг тартиби, ниҳоят тасди<sup>3</sup> ва инкорнинг билдиради.

Берилган гапларда ишонч ва тасди<sup>3</sup> (албатта), гумон (тахминимча), шодлик ва ачинишнинг (бахтимизга, афсуски), фикрнинг бирор кимсага <sup>3</sup>арашлиги (айтишларича), олдинги фикр билан бо<sup>1</sup>ли<sup>3</sup> (умуман олганда), фикр тартиби (аввало, биринчидан, ниҳоят), тасди<sup>3</sup> ёки инкор (ха, й<sup>3</sup>, майли), каби маъноларни билдириб, модал с<sup>1</sup>злар билан ифодаланаётгани ха<sup>3</sup>ида фикр билдиради.

Шунингдек, кириш с<sup>1</sup>з ё бирикма гап бошида, <sup>1</sup>ртасида оқирида келиши улар вергул билан ажратилишини ҳам айтадилар.

Кириш гап: с<sup>1</sup>зловчининг <sup>3</sup>з фикрига билдирган муносабатини англантиб, асосий фикрни т<sup>1</sup>лдириш... изоълаш учун ишлатилади. Улар вергул, <sup>3</sup>авс, тире билан ажратилишини <sup>3</sup>итувчи томонидан <sup>3</sup>увчилар ёдига солинади ва <sup>3</sup>уйидагича гапларни <sup>3</sup>иб, таълил <sup>3</sup>илинади:

-она болаларини ма<sup>3</sup>тамаса-да (ма<sup>3</sup>даниш унга ёд эди), улар билан ич-ичидан фахрланарди. Кузнинг баъзи белгилари к<sup>1</sup>ра (Эрназар аканинг айтишича), бу йил чилла <sup>3</sup>атти<sup>3</sup> келармиш.

Кириш б<sup>1</sup>лаклар ма<sup>3</sup>идаги билимларни мустахкамлаш ма<sup>3</sup>садида амалий-ижодий маши<sup>3</sup>лар бажариш, улар иштирокида гаплар <sup>3</sup>уриш, гап таркибидаги с<sup>1</sup>зларнинг <sup>1</sup>рини алмаштириб к<sup>1</sup>риш <sup>3</sup>увчининг насрий ва назмий

услуглар, инверсия модисаси билан я<sup>3</sup>индан таништиради, ёзма нут<sup>3</sup> малакасини шакллантиради.

£<sup>1</sup>шича гапларни <sup>1</sup>рганиш.

£<sup>1</sup>шимча гап синтаксисини <sup>1</sup>рганиш <sup>3</sup>увчиларнинг нут<sup>3</sup>ий тара<sup>33</sup>иётига ижобий таъсир к<sup>1</sup>рсатиш билан бир <sup>3</sup>аторда, фикрни нут<sup>3</sup> шароитига мос равишда о<sup>1</sup>заки ва ёзма шаклларда т<sup>1</sup>ри, равон ифодалаш к<sup>1</sup>никмаларини шакллантиради ва ривожлантиради.

Дарсликларимизда 3'шма гаплар тал3ини анчайин мираккаб. У икки ва ундан орти3 содда гапнинг мазмун, грамматик ва оранг асосида бирикувидан тузилади. Унинг таркибидаги содда гаплар 3'заро боловчилар юкламалар, к'макчилар, феъл шакллари ва оханг ор3али боланади.

3'шма гапларни 3'рганиш юзасидан маш3лар, савол ва топшири3лар 1950 йилларда шакллантирилган ва мазирги кунга 3'адар амалда 3'лланилаётган дастур ва дарсликлар талаблари доирасида 3'олиб кетган.

Педагогика фанлари номзоди И. Тошев к'п йиллик (1994-1999 йиллар) тад3и3отлари ма3сади 3'илиб, 3'шма гап синтаксисини янги тасниф асосида 3'итишнинг самарали й'ллари, воситалари, усулларини ани3лаб беришга маракат 3'илди.<sup>1</sup>

Ўзбек тилшунослигини с'нги йилларда 3'лга киритган юту3ларига таянган молда 3'шма гапларни:

1. Фа3ат оранг воситасида боланган 3'шма гаплар.
2. Юклама воситасида боланган 3'шма гаплар.
3. Тенг боловчилар воситасида боланган 3'шма гаплар.
4. Эргаштирувчи боловчилар воситасида боланган 3'шма гаплар.
5. Нисбий с'злар воситасида боланган 3'шма гаплар каби янги таснивларга асосланиб 3'рганиш тавсия этилмо3да.

«Кесим-гап маркази» деган тал3инни 3'увчилар онгига сингдирмай туриб, 3'шма гаплар таснифини пухта 3'рганиб б'лмайди.

Бунда кесмдан с'ро3 бериш ор3али гапни кенгайтириш усуллари, фа3ат кесмдан иборат гаплар «Ихчам гап» саналиши; содда ёйи3 гаплардан уюши3 б'лаккли гаплар хосил 3'илиш; содда гап жуфтларидан тенг ва эргаштирувчи боловчилар ёрдамида 3'шма гаплар 3'уриш; улардан фойдаланиб, турли мавзуларда кичик матнлар яратиш каби ижодий-амалий топшири3лардан фойдаланиш ор3али 3'шма гап 3'уриш юзасидан зарурий к'никма ва малакалар мосил 3'илиз ма3садга мовофи3дир.

Намуна: Ўзиди. Ойбек 3'иди. Ойбек кутубхонадан олган китобни 3'изи3иб 3'иди. У хикоя 3'итишни яхши к'ради. Ойбек китобни 3'изи3иб 3'иди, у хикоялар 3'ишни яхши к'ради.

Фа3ат оранг	Оранг воситасида боланган воситасида
боланган	3'шма гаплар содда гапнинг
3'шма гаплар.	боловчисиз ёки грамматик
	воситаларсиз таркиб топишидир.

Масалан: Ёрлар эриди, маво юришиб кетди. Яхши 3'ил едирар, ёмон 3'ил панд берар (ма3ол). Барва3 3'илинган ҳаракат, мосил берар баракат (ма3ол).

---

<sup>1</sup> Тошев И. М. номзодлик десертацияси Тошкент 1999

Боловчисиз 3'шма гаплар 'з таркибидаги содда гапларнинг мазмун муносабатига к'ра икки гуруҳга б'линади:

1. Ёзилар олма теришди, йигитлар олма жойланган яшиқларни машинага жойладилар. Ё'ниро<sup>3</sup> чалинди, дарс бошланди. Бундай к'ринишли содда гаплар мазмунидан ҷаракат, во<sup>3</sup>еа-қодисанинг бир пайтда ёки кетма-кет юз бериши англашилади.

2. Давлат тугар, билим тугамас (ма<sup>3</sup>ол). Гапни оз с'зла, ишни к'п к'зла (ма<sup>3</sup>ол).

Бунда т'планган молу дунё сариф 3'илинганда тугаб 3'олиши, эгалланган билимлар эса тугамаслиги, умрининг оқиригача 'з соқибига хизмат 3'илиши; оз с'лаб, к'про<sup>3</sup> ишлаш доно кишига хос фазилат экани таъкидланади.

Ҳозирги она тили таълими ёзларнинг нут<sup>3</sup>ий фаолиятини шакллантириш ва ривожлантиришни бош омил деб қисоблар экан, 3'шма гап синонимиясин устида амалий-ижодий ишлаш талаб этилади.

Масалан: Яхшидан бо<sup>1</sup> 3'олади, ёмондан до<sup>1</sup> (Ма<sup>3</sup>ол). Яхшидан от<sup>3</sup> олади, ёмондан иснод (Ма<sup>3</sup>ол).

1. Во<sup>3</sup>еа-ходисаларнинг бир пайтда, кетма-кет юз беришини ифодаланган боловчисиз 3'шма гап 3'исмлари орасига зид ёки 3'иёслаш мазмунида ифодаланса, улар орасида тире (-) ишлатилиши ма<sup>3</sup>ида хулоса чи<sup>3</sup>арилади.

2. Ё'шнинг тинч- сен тинч – шарт маъносини англатса. Барча саволларга жавоб бердим, 'зитувчи ю<sup>3</sup>ори бал 3'йди-натижа мазмунини билдириб келади. Ҳосил м'л б'лди, барчамиз роса тер т'киб ишлаган эдик- гапи эса нима учун хосил м'л б'лганлиги сабабини тушунтириб, таъкидлаб келган.

Ўзувчилар мазкур гаплар устида ишлаш жараёнида 3'шма гапларнинг иккинчи 3'исми шарт, сабаб, натижа, т'си<sup>3</sup>излик мазмунини англаниши мумкинлигини билиб оладилар: Онанинг юраги шув этиб кетди: Эшик та<sup>3</sup>илаётган эди. Иккинчи гап биринчи гапдаги бирор б'лак маъносини изохласа ма<sup>3</sup>м биринчи гапдан кейин икки ну<sup>3</sup>та 3'йилади: Т'Ҳиси шу: Бо<sup>1</sup>даги меваларни тезро<sup>3</sup> ёлиб олиш керак.

Боловчисиз 3'шма гап 3'исмлари 3'иёсланиш, зидланиш маънолари билдирганда, бо<sup>1</sup>ланган 3'шма гапга шарт, сабаб, натижа билдирганда, эргашган 3'шма гапларга синоним б'либ келади: Ё'шнинг тинч б'лса, сен тинч б'ласан. Т'Ҳиси шуки, бо<sup>1</sup>даги меваларни тезро<sup>3</sup> йи<sup>3</sup>иб олиш керак.

Боловчисиз 3'шма гаплар синонимияси ва услубияти устида ижодий-амалий топшири<sup>3</sup>ларда икки ну<sup>3</sup>та ёки тиренинг ишлатилиш сабабларини ани<sup>3</sup>лаш; оқанг билан бо<sup>1</sup>ланган гаплардан фойданиб, матнлар яратиш мавзуни мустахкамлашда яхши самара беради.

Юклама воситасида Ушбу мавзуни 'тишда,  
бо<sup>2</sup>ланган і'шма гаплар. «Юклама» мавзуси юза-

сидан ўтилган исиа такрорланади. Бунинг

учун:

1. Биз Ватанимизни севаимиз. Унинг тарихини яхши билмо<sup>2</sup>имиз лозим.
2. Ўн<sup>2</sup>иро<sup>1</sup> чалинди. Маш<sup>2</sup>улотлар бошланди.
3. Со<sup>1</sup>й ё<sup>1</sup>алаб бироз юрдик. Ў<sup>1</sup>г ў<sup>1</sup>нгга бурилди, гап жуфтлари берилади.

Берилган содда гаплардан –ми, –да, -у(-ю), -ку каби

юкламалар воситасида и<sup>1</sup>шма гаплар тузиш вазифаси топширилади: 1.Биз Ватанимизни севаимизми. Унинг тарихини ҳам билмо<sup>2</sup>имиз керак. 2.Ўн<sup>2</sup>иро<sup>1</sup> чалинди-ю маш<sup>2</sup>улотлар бошланди. 3.Со<sup>1</sup>й ё<sup>1</sup>алаб бироз юрдик-да, й<sup>1</sup>л б<sup>1</sup>йлаб ў<sup>1</sup>нгга бурилдик.

Ў<sup>1</sup>увчилар берилган матнлардан фа<sup>1</sup>ят о<sup>1</sup>манг воситасида бо<sup>2</sup>ланган и<sup>1</sup>шма гапларни ажратиш, шу гапларни юкламалар воситасида бо<sup>2</sup>лаб к<sup>1</sup>риш, ма<sup>1</sup>нода юз берган ўзгаришларни шар<sup>1</sup>лаш каби ижодий-амалий ишларни и<sup>1</sup>шма гап ҳа<sup>1</sup>ида эгалланган билим, к<sup>1</sup>ни<sup>1</sup>ма ва малакаларни муста<sup>1</sup>қамланиш ва шаклланишига эришадилар.

Мазкур мавзунинг ўрганишда ҳам асосий эътибор ў<sup>1</sup>увчиларнинг ижодий фикрлашини ривожлантириш, икки содда гапни бир неча юклама воситасида бо<sup>2</sup>лаб, и<sup>1</sup>шма гап ҳосил иилиш, вергулни ў<sup>1</sup>ринли и<sup>1</sup>ллаш, юкламаларни имло ю<sup>1</sup>идаларига мувоф<sup>1</sup>и<sup>1</sup> ёзиш, и<sup>1</sup>илиш о<sup>1</sup>мангига эътибор бериш талаб иилинади.

Тенг бо<sup>2</sup>ловчилар

воситасида бо<sup>2</sup>ланган

и<sup>1</sup>шмагап

Мавзунинг ўрганишда ў<sup>1</sup>увчи-

чиларга ба<sup>1</sup>дий матнлардан

тенг бо<sup>2</sup>ловчилар воситасида

бо<sup>2</sup>ланган и<sup>1</sup>шма гапларни топиш, изо<sup>1</sup>ллаш, тенг

бо<sup>2</sup>ловчилар воситасида бо<sup>2</sup>ланган и<sup>1</sup>шма гаплар тузиш уларни ма<sup>1</sup>нодоши билан алмаштириш, тенг бо<sup>2</sup>ловчилар воситасида бо<sup>2</sup>ланган и<sup>1</sup>шма гаплар ёрдамида матн тузиш сингари ижодий-амалий топшириларни бажариш ў<sup>1</sup>увчиларга ҳавола иилинади: То<sup>2</sup> шамоли борган сари з<sup>1</sup>райди ва юриган равоч барглари бир-бирига урилади. Ёшлар афсоналарни зав<sup>1</sup> билан тингладилар ҳамда улар афсона тарихига доир саволлар бердилар. Шо<sup>1</sup>ҳида дугонасининг гапларини сабр билан эшитди, аммо юпатувчи бир с<sup>1</sup>з демади.

### **Эргаштирувчи бо<sup>2</sup>ловчилар воситасида бо<sup>2</sup>ланган и<sup>1</sup>шма отлар.**

Мавзунинг ўзгариши ў<sup>1</sup>увчилар эътиборига содда гап жуфтлари берилади. Улардан эргаштирувчи бо<sup>2</sup>ловчилар воситасига и<sup>1</sup>шма гаплар тузиш с<sup>1</sup>ралади:

1.Ба<sup>1</sup>зор келди. Юшлар исси<sup>1</sup> л<sup>1</sup>калардан и<sup>1</sup>йтиб кела бошлади.

2.Набирам чет тилларини ўрганишни яхши к<sup>1</sup>ради. У рус ва инглиз тилларида и<sup>1</sup>нт билан шу<sup>2</sup>улланмо<sup>1</sup>да.

Намуна: Баџор келди, шунинг учун иушлар исси ілкалардан іайтиб кела бошлади.

Бо<sup>2</sup>ловчи воситалари маънодоши билан алмаштириш, эргаштирувчи бо<sup>2</sup>ловчилар воситасида бо<sup>2</sup>ланган ішма гаплардаги маъновий муносабатни анилаш, улардан ринли фойдаланиш каби ижодий-амалий топширилар берилади.

Эргаштирувчи бо<sup>2</sup>ловчилар воситасида бо<sup>2</sup>ланган іушма гаплар содда гапларнинг мазмуни жиџатидан бирининг бошіасига эргашишидан тузилади: Сиз тилагингизга етасиз, чунки орзуйингиз юксак, іалбингиз тоза-гапида икки содда гап бири иккинчисини мазмунини изорлайди. Бу гап мазмунини яна-да анилаштириш учун унинг синонимини келтириш мумкин: Орзуйингиз юксак, іалбингиз тоза б'лгани учун мам сиз тилагингизга етасиз. Гап синонимияси устида ишлаш унинг мазмунини т'лиі тушунишга ёрдам беради. Бадиий матнларни тацлили іилиш, іандай й'л билан тузилганини шарцлаш ижодий фикрлашни ривожлантириши билан бирга нутіий шаллантиришга ёрдам беради.

Нисбий с'злар воситасида бо<sup>2</sup>ланган ішма гаплар.

Мавзуни рганида содда гап жуфтларидан нисбий с'злар воситасида бо<sup>2</sup>ланган ішма гаплар іурилади.

1.Машиналар іатнови яхшиланди. К'чалар кенгайтирилди-Машиналар іатнови яхшилансин деб, і'чалар кенгайтирилди.

2.Јаерда интизом яхши б'лса, у ерда ободончилик мам б'лади.

3.Ким к'п мецнат іилса, у цурматга сазовор б'лади.

Ќіувчилар гапларни тацлил іилиш оріали нисбий с'злар (іайси, шу, ким, у, іаерда, у ерда, деб каби) бо<sup>2</sup>ланган ішма гапларни мосил іилишда муцим роль йнашини билиб оладилар. Бунда нисбий с'злар фикрларни аниі ифодалаш имконини бераяпганини англаб етдилар.

Бундай ішма гапларни маънодоши билан алмаштириши, улар иштирокида матн яратишда улардан ринли фойдаланиш каби ижодий-амалий ишлар бажарилади: Шундай инсон маіида мабар келтирдимки, унинг хар бир с'зи бебаџо гавгардир. (Ойбек)

Мураккаб синтатик бутунлик.

Јшма гапнинг бу тури уч ва ундан ортіі содда гапларнинг 'заро бирикувидан таркиб топади:

Унга айтинг, мен асло 'лганим й'і,

Ёв і'лига таслим мам б'лганим й'і,

Мен элимнинг юрагида яшайман,

Эрк деганинг тилагида яшайман. (Х. Олимжон)

Мураккаб синтактик бутунлик таркибидаги содда гаплар эргашиш, бо<sup>2</sup>ланиш аралаш цолатларда і'лланилади:

Ўн<sup>2</sup>ирои чалинди, залга томошабинлар йи<sup>2</sup>илди, бирои тадбир кечрои бошланди.

Мана бу канал битса, янги ерлар очилади, бо<sup>2</sup>-ро<sup>2</sup>лар барпо этилгач, мевалар дам к'п б'лади.

Берилган гаплар оқанг, (кетма-кетлик) грамматик воситалар ёрдамида бо<sup>2</sup>ланган.

Мустаил синтактик бутунликлар іатнашган бадий матнларни тақлил іилиш, іандай усуллар ёрдамида тузилганини шарқлаш, шунга 'хшаш гаплар тузиш, матнлар яратиш каби иждодий-амалий топшириларни бажариш 'увчиларнинг иждодий фикирлашини ривожлантиради, нутійсаложиятни шакллантиришга ёрдам беради.

Ўзгаларнинг нутіини ифодалаш усуллари.

Муаллиф нутіида к'чирма ва 'злаштира гап, диалок ва к'чирма шаклидаги бошіалар фикридан ёзма ва о<sup>2</sup>заки фойдаланиш молатлари дам к'плаб учрайди. Мазкур молатлар тилшуносликда «К'чирма ва 'злаштира гап» мавзуси остида 'рганилади.

К'чирма гапда 'згаларнинг гапи хеч 'згаришсиз берилади. К'чирма гап таркибига к'чирилган ва муаллиф гапларидан иборат б'либ, деди, айтди, деб с'ради, деб жавоб берди, гапирди, с'злади каби феъллар билан муаллиф гапининг кесими ифодаланади.

К'чма гапда к'чирилган гапнинг муаллиф гапига нисбатан 'рнига к'ра, тиниш белгиларининг ишлатилиши іуйидагича б'лиши мумкин:

1.К'чирилган гап муаллиф гапидан олдин келса, ундан кейин вергул ва тере іуйилади. Агар улар с'рои ва ундов маъноларини билдирса, с'рои, ундов белгилари і'штираи ёпилмасдан і'йилади. Бадий асарларда (Диалоклар) эса тере ишлатилади: «Биз машарда астойдил меънат іилдик»- деди Нодир «К.гап?»-М?

2.муаллиф гапидан кейин к'чирма гап келса, икки нуіта і'йилади. –М?: «К.гап».

3.Муаллиф гапи к'чирилган гап ичида келса, тиниш белгиларининг ишлатилиши іуйидагича б'лади:

1) Муаллиф гап 'ртада келганда, икки томондан вергул ва тере (,-) билан ажратилади: «Ёш авлодек, -деди 'итувчимиз, -китоб худди мактаб каби зарур».

«К.гап» ,- М. ,- к.г.

2) К'чирилган гапнинг узилиб іолган іисмида нуіта і'йилган б'лса, муаллиф гапда гапидан с'нг вергул ва тере, с'нг нуіта ва тере і'йилади: «Мен концерт тугаши билан чиіиб, кейимларни оламан,- деди Алишер. –момоіалди рои гумбурлаб, чаімоі чаіди. Жала іуядиганга 'хшайди».

«К.г ,- М.г ,- К.г.»

- 3) К'чирилган гапнинг узилиб юлган исми с'рої ва ҳис-ҳаяжон гапи бўлса, муаллиф гапидан аввал с'рої ва ундов бўлгиси тере (? - ! -) муаллиф гапидан кейин нуқта ва тере і'йилиб, к'чирма гап давоми бош ҳарф билан бошланади.

«К.г. ? - М.г. .- К.г.».

«Теварак-атрофда ҳеч ким й'ими? – с'ради иш. –Сой томонда бўлишса керак».

- 4) К'чирилган гап 'ртада келганда муаллифлар гапидан с'нг икки нуқта (:) к'чма гап кейин вергул ва тере (с'ро' ва ундов белгиси бўлса, 'ша белги ва тере) і'йилиб муаллиф гапининг давоми ёзилади: «Устоз сен іайси бадий китобларни 'иб чиқдинг?» -деб с'радилар.

М.г. : «К.г?» - т.г.

- 5) К'чирма гаплар диалог тарзда ифодаланганда, олдин тере і'йилади. Бунда муаллиф гапи ишлатилмайди.

- Ётоҳонада турасизми?

- Ҳа.

Ўзлаштирма гап і'шма гапнинг шакли 'згартирилиб, мазмун сайланган молда муаллиф гапига сингдириб берилган 'згалар гапи бўлиб, с'рої, буйруї, истак мазмуни дарак гап шаклида берилади. К'чирма гап кейинги гапга – лигимни, -лигини каби і'шимчаларни і'шиш оріали 'злаштирма гап ҳосил іилинади.

Одатда, к'чирма гап муаллиф гапи билан іуланган фикирни асослаш, тасдиқлаш ё инкор этиш учун келтирилади. Бундай к'чирмалар этироф тарзида і'лганиб, і'штирноїа олинмайди.

Шеърій іаторлар ҳам к'чирма шаклида і'штирноїа олинмайди.

Мазкур мавзуни мустаҳкамлашда диалог, монолог каби парчаларни ёд олиш, ролларга бўлиб і'йиш, уларни іатнаштириб матлар тузиш яхши натижа беради, тиниш белгиларини 'з 'рнида і'ллаш к'никма ва малакалари шакллантирилади.



