

Семинар-тренинг

Мастер-класс



**Учителя русского языка и
литературы Гизатулиной О.И.
Колледж компьютерных и
информационных технологий
г. Гулистан, Узбекистан**



СОЦИАЛЬНЫЕ СЕРВИСЫ



WEB 2.0



в образовательном процессе

o.gizatulina2011@yandex.ru



Web 2.0

Web 2.0, на первый взгляд , слово короткое.

Но за таким коротким словом скрываются сервисы- онлайн, необходимые в работе каждого учителя.

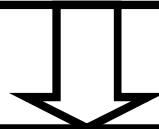
Классические формы социальных сетевых сервисов

- * Электронная почта
- * Чат
- * Форум
- * Телеконференция и Видео-интернет конференции
- * Списки рассылок



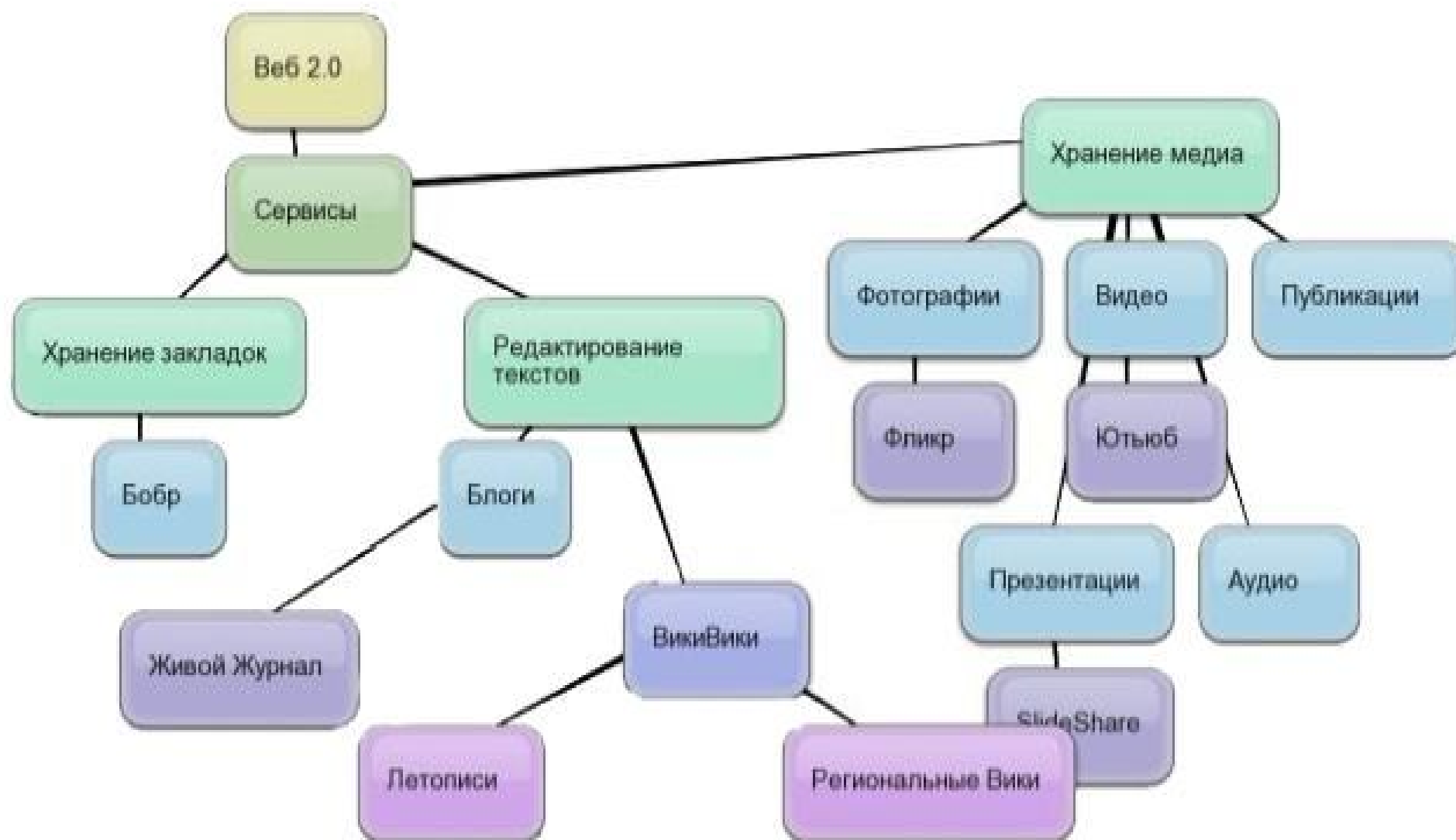
Что такое сервисы Веб2.0?

Веб 2.0 – это второе поколение сетевых сервисов, которые позволяют пользователям не только путешествовать по сети, но и совместно работать и размещать в сети текстовую и медиа-информацию.



Ключевые слова
СОВМЕСТНО РАБОТАТЬ

Социальные сервисы Веб 2.0



WEB- инструменты в учебной деятельности

Таксономия познавательных целей	Задания, определяющие деятельность учеников			Веб-инструменты
	Ранжируйте и обоснуйте	Проведите экспертизу состояния	Определите возможные критерии оценки	
Оценка				 Google Docs  Wordle™  vorbeo.com  SmallPolls  PollDaddy
Синтез	Придумайте игру	Разработайте план, позволяющий...	Напишите возможный сценарий развития	 Google Docs  StudyStack  ClassTools.net  scribblar  PurposeGames
Анализ	Постройте классификацию	Сравните точки зрения	Составьте перечень основных свойств	 Google Docs  bubbl.us  scribblar  Cacoo  
Применение	Изобразите графически	Разработайте и проведите презентацию	Рассчитайте на основании данных	 Google Docs  Prezi  Cacoo  RICH CHART  280Slides  scribblar 
Понимание	Покажите связи	Объясните причины	Прокомментируйте	 Google Docs  bubbl.us  scribblar  
Ознакомление	Сгруппируйте вместе	Составьте список понятий	Расположите в определённом порядке	 Google Docs  Google Maps  scribblar  dipity  

Сетевое сообщество

- * цели,
- * интересы,
- * потребности,
- * ресурсы, к которым участники сообщества имеют доступ,
- * контекст,
- * язык общения.



Сетевое сообщество = простые действия участников + обмен сообщениями + социальные сервисы

Возможности социальных сервисов

- * Использование открытых, бесплатных и свободных электронных ресурсов;
- * Самостоятельное создание сетевого учебного пространства;
- * Освоение информационных знаний и навыков;
- * Наблюдение за деятельностью участников сообщества.

Используемые средства

- Текстовый редактор
- Электронные таблицы
- Редактор презентаций
- Готовые диски с «уроками»
- Интернет
- Музыкальные редакторы
- Графические редакторы
- И другие сервисы.
-



- * Блоги
- * ЖЖ
- * ВикиВики
- * Ютьюб
- * Гугл мэпс
- * Calameo
- * ChartGo
- * ClassTools
- * Сервис Google Карт
- * Graphing
- * Mindomo
- * Paint Kards
- * PhotoPeach.com
- * Picasa Веб-альбомы
- * PieColor
- * Prezi
- * SlideBoom

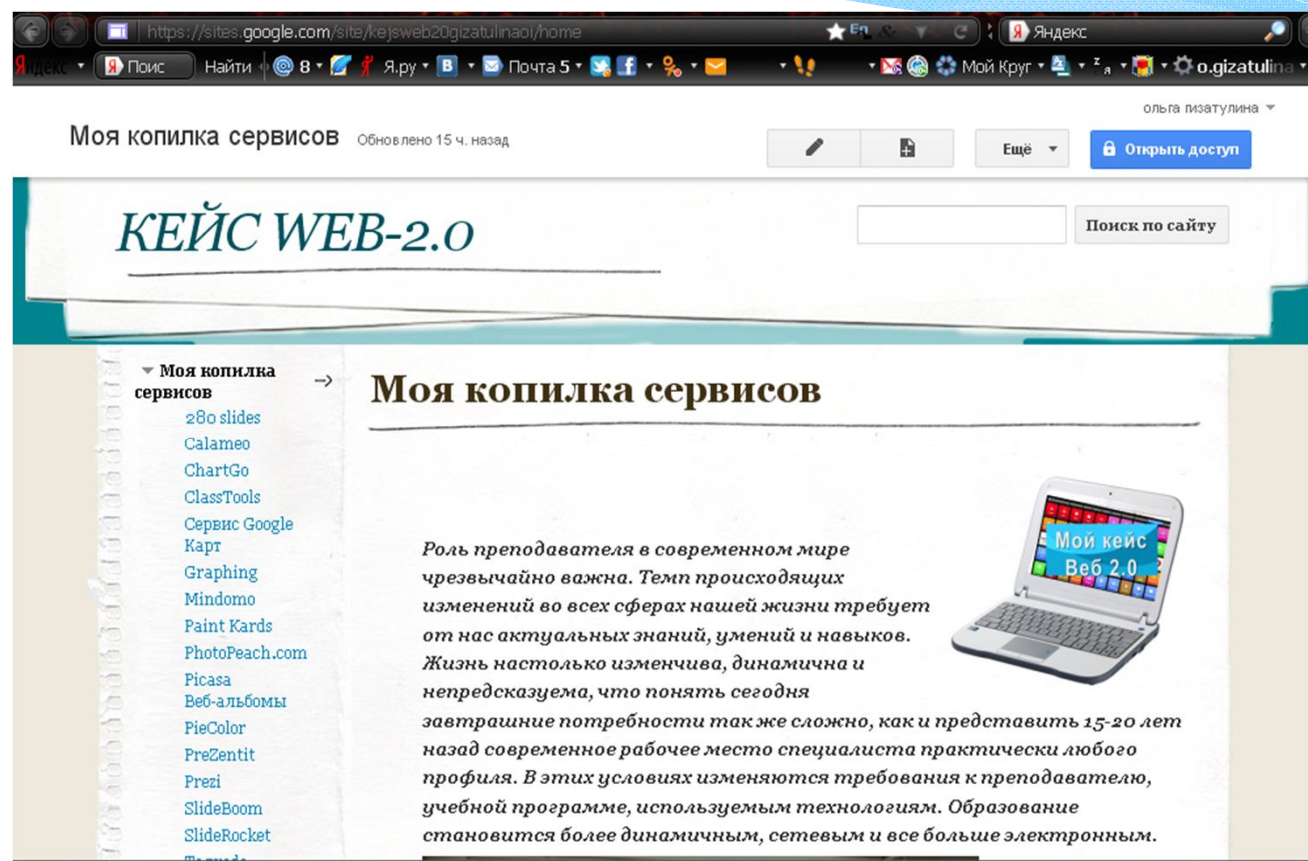
Веб 2.0 Сервисы



КЕЙС WEB 2.0



Моя копилка сервисов



Социальные сервисы Веб 2.0

- * Здесь можно найти занятие на любой вкус. Создание презентаций, фотоальбомов, работа по созданию учебных фильмов, обработка звука, работа с документами.
- * Простота и надежность отличают эти сервисы.

Webmix — это удобно!

- * Webmix — (набор плиток, каждая из которых — ссылка на сервис или сайт) представляет собой компиляцию из плиток на определённую тему или по определённому предмету.
- * http://youtu.be/YO-O_kNbauc
- * Сервис для создания webmix (ов) — Symbaloo.com

плагин для Chrome

http://youtu.be/YO-O_kNbauc



WEB микс Гизатулиной О.И.



Как создать сайт?



- * Имея аккаунт на Google, сделать это совсем просто:
войти в свой электронный почтовый ящик — gmail;
- * на верхней панели выбрать вкладку "Ещё",
в выпадающем меню выбрать — "Сайты";
- * на открывшейся странице появится кнопка "Создать сайт". ОК!



Как создать блог?

- * Самый простой способ: в адресной строке браузера вводим: <http://blogspot.com>;
- * регистрации не требуется, если Вы входите из своего аккаунта Google;
- * на вопрос "Создать блог?" отвечаем положительно :)
- * заполняем предложенные поля. ОК!

Инструкция по работе с сервисами Google ☆

Комментарии

Предоставить доступ

Файл Правка Вид Справка Только просмотр

Инструкции по работе с сервисами Google

1. Работа с документами Google

[Справка Google](#)

2. Работа с таблицами Google

[Справка Google](#)

3. Работа с презентациями Google

[Справка Google](#)

4. Работа с формами Google (создание анкет, тестов, опросов)

[Справка Google](#)

5. Работа с рисунками Google

[Справка Google](#)

6. [Общие сведения о документах Google](#)

7. [Советы по использованию документов Google](#)

8. Создание блога и работа с ним

[Справка Google](#)

Ярмарка Идей ☆

ольга пизатулина ▾

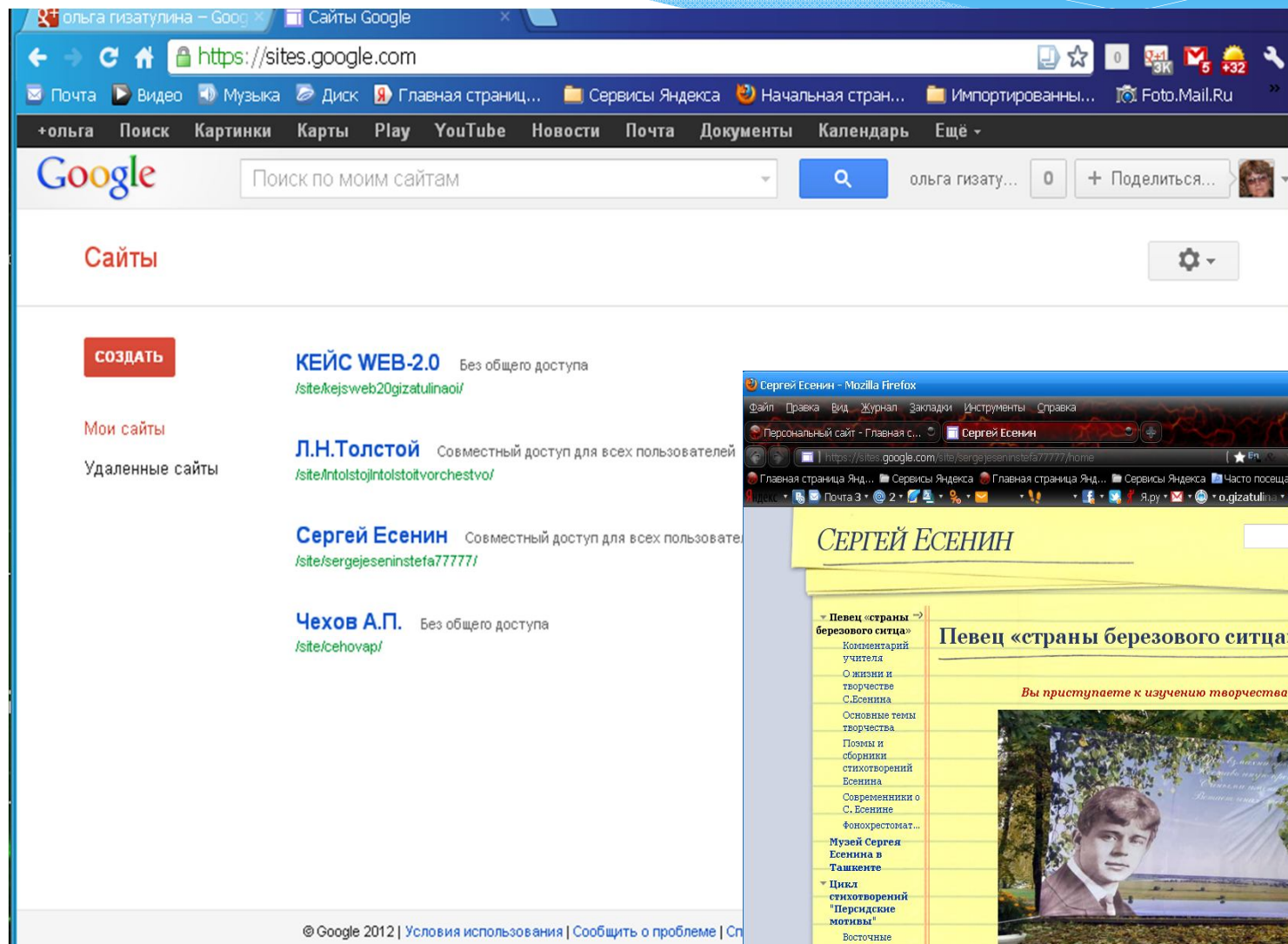
Комментарии

Настройки доступа

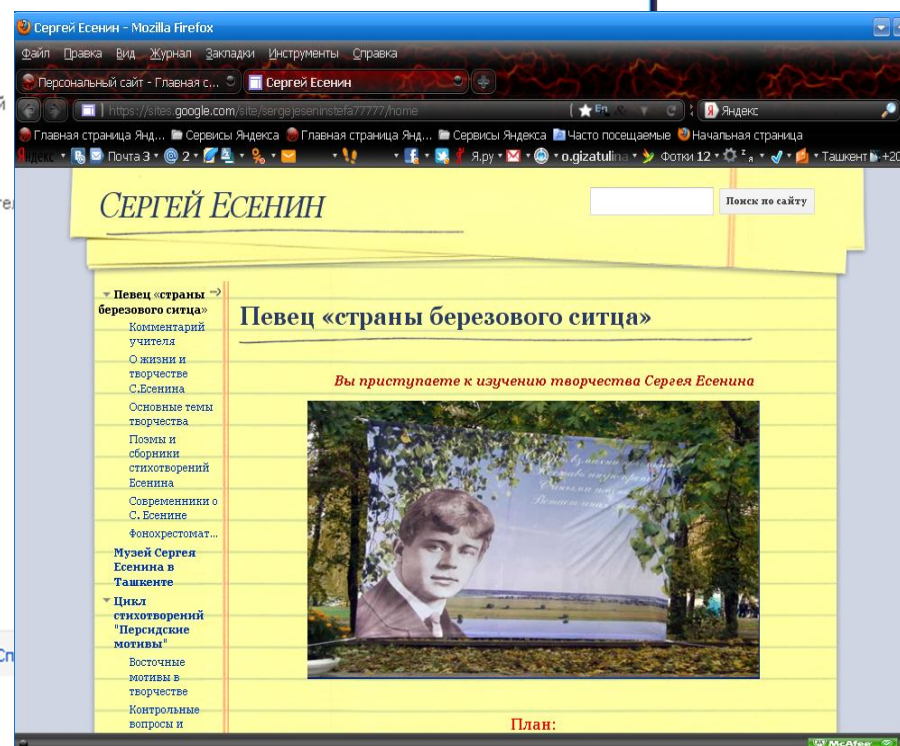
Файл Правка Вид Вставка Формат Данные Инструменты Справка Только просмотр

Коллекция интерактивных рабочих листов. Образцы.					
	A	B	C	D	E
1	Коллекция интерактивных рабочих листов. Образцы.				
7	Составь сюжет рассказа с помощью схемы	Сюжетная лента	научиться структурировать текстовый материал, научиться схематизировать сюжет произведения, научиться выделять главное и второстепенное (например, персонажей, детали сюжета и т.д.) и фиксировать информацию в краткой форме.	https://docs.google.com/document/d/1Q-cfmdIH0w46e58DxqihVd/edit	Людмила Рождественская, Мария Смирнова
8	"Сложи картинку"	Пазл	научиться отбирать объекты по заданным критериям	https://docs.google.com/document/d/1qnpY1dc5NAQ/edit	Ольга Асафьева
9	"Построй домик"	Конструктор	научиться отбирать объекты по заданным критериям	http://docs.google.com/document/d/1puBsbxuv3yR5A9f1/edit	Вера Правило
10	"Что с чем связано?"	Взаимосвязи	научиться устанавливать причинно-следственные связи, научиться схематизировать содержание учебного материала	https://docs.google.com/document/d/1sLzabS/edit	Мария Смирнова
11	"Расскажи сказку"	Театр в картинках	научиться структурировать текстовый материал, схематизировать сюжет, создавать зрительную опору для устного сообщения/выступления	https://docs.google.com/document/d/1k7NOM/edit	Марина Тимофеева
12	Герои произведения	Кластер	научиться структурировать текстовый материал, научиться выделять героев произведения	https://docs.google.com/document/d/1S7o834/edit	Людмила Рождественская, Мария Смирнова
13	Маршрутный лист	Маршрутный лист	научиться выстраивать логику работы над проектом	http://www.1000idei.ru	Светлана Шейкина
14	Отправь слова в путешествие, или "Кто куда?"	Классификация	классифицировать объекты, выделять смысловое ядро слова, осуществлять осознанный выбор	https://docs.google.com/document/d/1QHe-zoSz0Ep/edit	Татьяна Камаева

блоги и WEB кейс



o.gizatulina2011@yandex.ru



Сергей Есенин - Mozilla Firefox

Персональный сайт - Главная с...


https://sites.google.com/site/sergejesenin/

СЕРГЕЙ ЕСЕНИН

- Певец «страны березового ситца»
 - Комментарий учителя
 - О жизни и творчестве С. Есенина
 - Основные темы творчества
 - Поэмы и сборники стихотворений Есенина
 - Современники о С. Есенине
 - Фонохрестоматия...
- Музей Сергея Есенина в Ташкенте
- Цикл стихотворений "Персидские мотивы"
 - Восточные мотивы в творчестве
 - Контрольные вопросы и

Певец «страны березового ситца»

Вы приступаете к изучению творчества Сергея Есенина



План:

google.com | https://sites.google.com/site/lnstolstovorchestvo/ | Яндекс

Люди, как реки..... Обновлено 07.06.2012, 5:26

Л.Н.Толстой

Писк по сайту




- Люди, как реки.....?
 - Биография Л.Н.Толстого
 - Мировоззрение Толстого
 - Портрет Толстого
 - Творческий путь писателя
 - Цели:
- Творчество
 - «Война и Мир»
 - Диалектика души героев романа Л. Н. Толстого «Война и мир»
 - Фонохрестоматия
- Карта сайта
- Изменить боковую панель

Люди, как реки.....

Вы приступаете к изучению творчества Л.Н.Толстого(1828-1910)

Лицо его — лицо человечества. Если бы обитатели иных миров спросили наш мир: кто ты? — человечество могло бы ответить, указав на Толстого: вот я

Дмитрий Мережковский

Передана данных с 115.googleusercontent.com...

https://sites.google.com/site/saltikovshchedrin/ | Яндекс

М.Е. Салтыков-Щедрин

- «Я писатель, в этом мой призвание»
 - Биография М.Е. Салтыкова-Щедрина
 - Традиции русской литературы в творчестве писателя
 - Гипербола и гротеск в сатире М.Е. Салтыкова-Щедрина
 - «Эзопов язык» в произведениях писателя
 - Контрольное тестирование
- Сказки М.Е. Салтыкова-Щедрина

«Я писатель, в этом мой призвание»

Вы приступаете к изучению творчества М.Е. Салтыкова-Щедрина

Познакомьтесь с планом первого урока

План урока:

1. Биография М.Е. Салтыкова-Щедрина
2. Традиции русской литературы в творчестве писателя
3. Гипербола и гротеск в сатире М.Е. Салтыкова-Щедрина
4. «Эзопов язык» в произведениях писателя
5. Контрольное тестирование.

https://sites.google.com/site/saltikovshchedrin/ | Яндекс

А.С. ГРИБОЕДОВ

- Судьба А.С. Грибоедова
 - Биография А.С. Грибоедова
 - Как универсальный гений
 - Для тех, кто хочет знать больше
 - Контрольное тестирование
- Загадка «Горе от ума». Особенности драматического произведения
 - Замысел комедии
 - Каноны

Русская критика об А.С. Грибоедове.

комедии

Этой темой мы завершаем изучение творчества А.С. Грибоедова. Комедия «Горе от ума» была интересна русскому обществу, который вряд ли когда-нибудь забудет конфликт, который в ней когда-нибудь возник и как историческое произведение, отразившее жизнь своего времени.

План урока:

1. Эпоха А.С. Грибоедова – эпоха декабристов
2. «Горе от ума» как историческое произведение.

«Война и Мир» Обновлено 13.04.2012, 8:10

Л.Н.Толстой

Писк по сайту

- Люди, как реки.....
 - Биография Л.Н.Толстого
 - Мировоззрение Толстого
 - Портрет Толстого
 - Творческий путь писателя
 - Цели:
- Творчество
 - «Война и Мир»
 - Герои романа «Война и мир»
 - Жанровое своеобразие романа «Война и мир»
 - Иллюстрации
 - Композиция романа

«Война и Мир»

План:


История создания романа-эпопеи

Композиция романа

Жанровое своеобразие романа «Война и мир»

Герои романа «Война и мир»

«Мысль народная» в романе



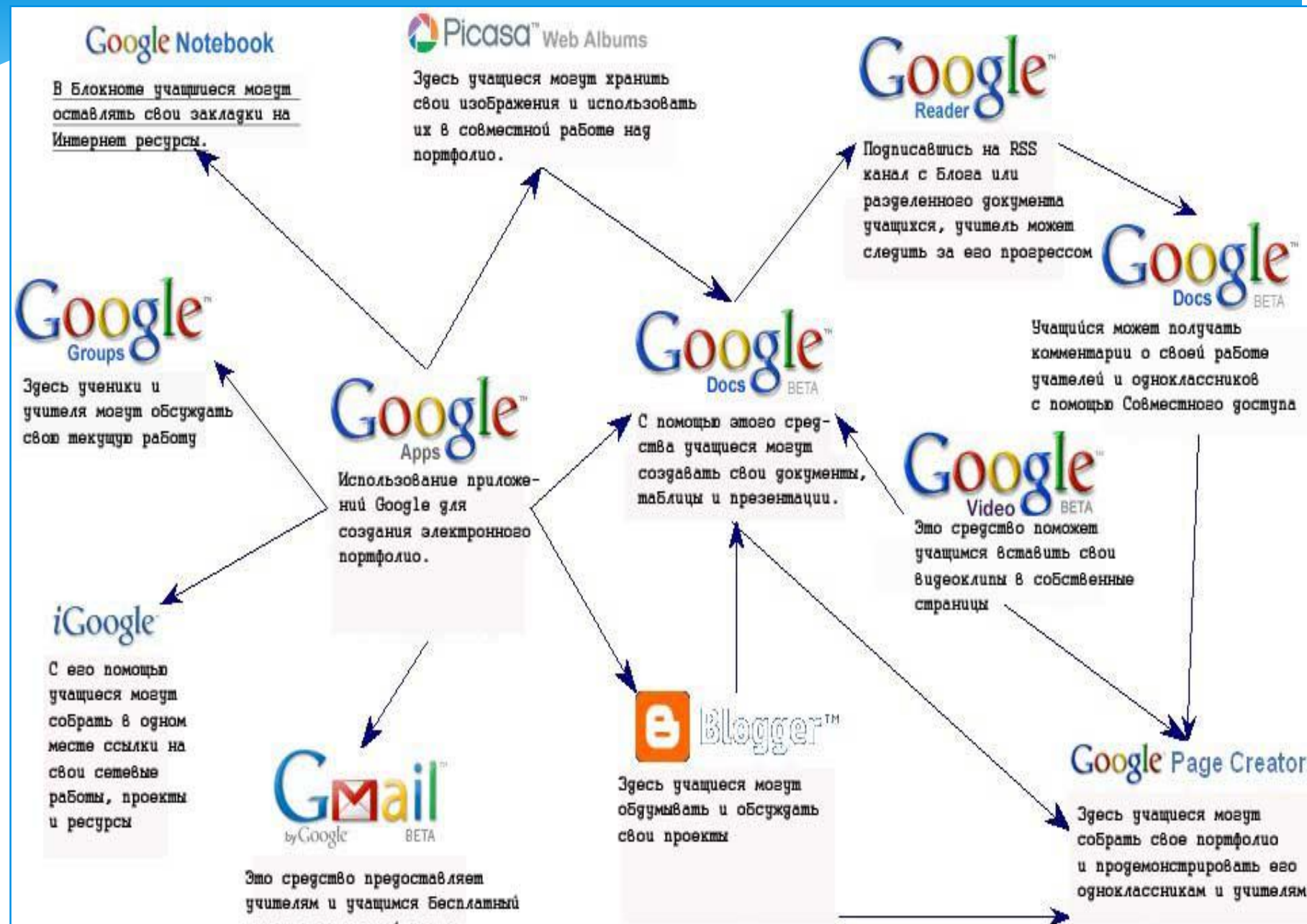
Передана данных с html5.slidesharecdn.com...

Сетевые дневники (блоги)

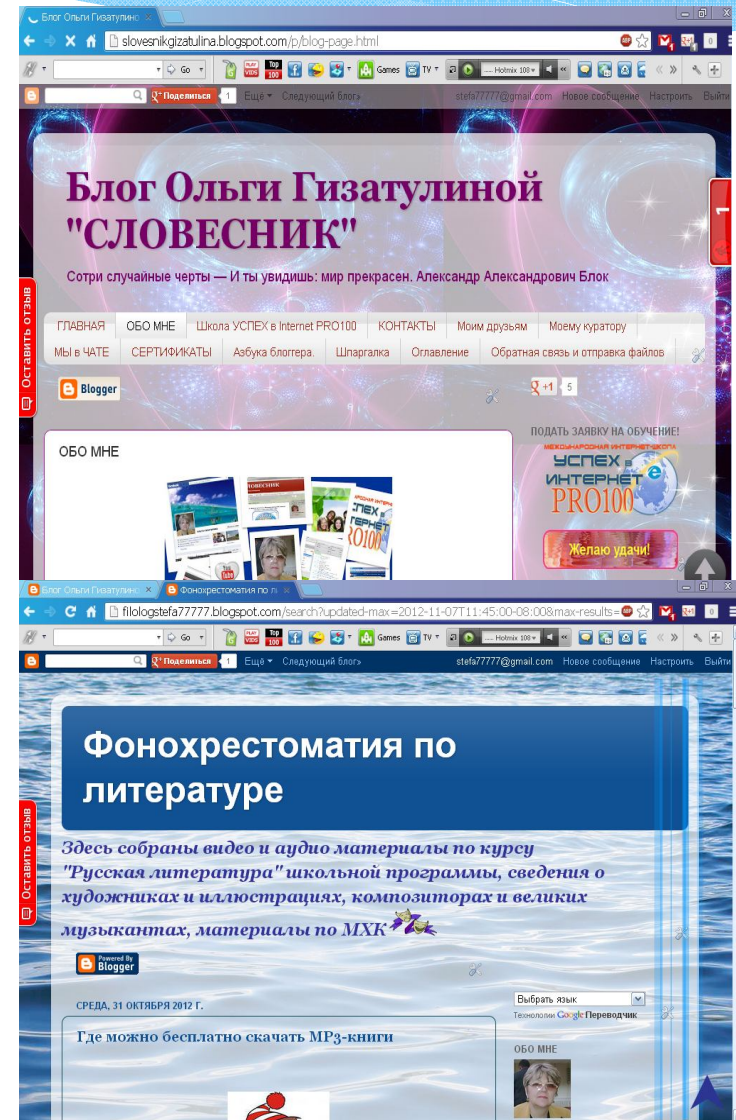
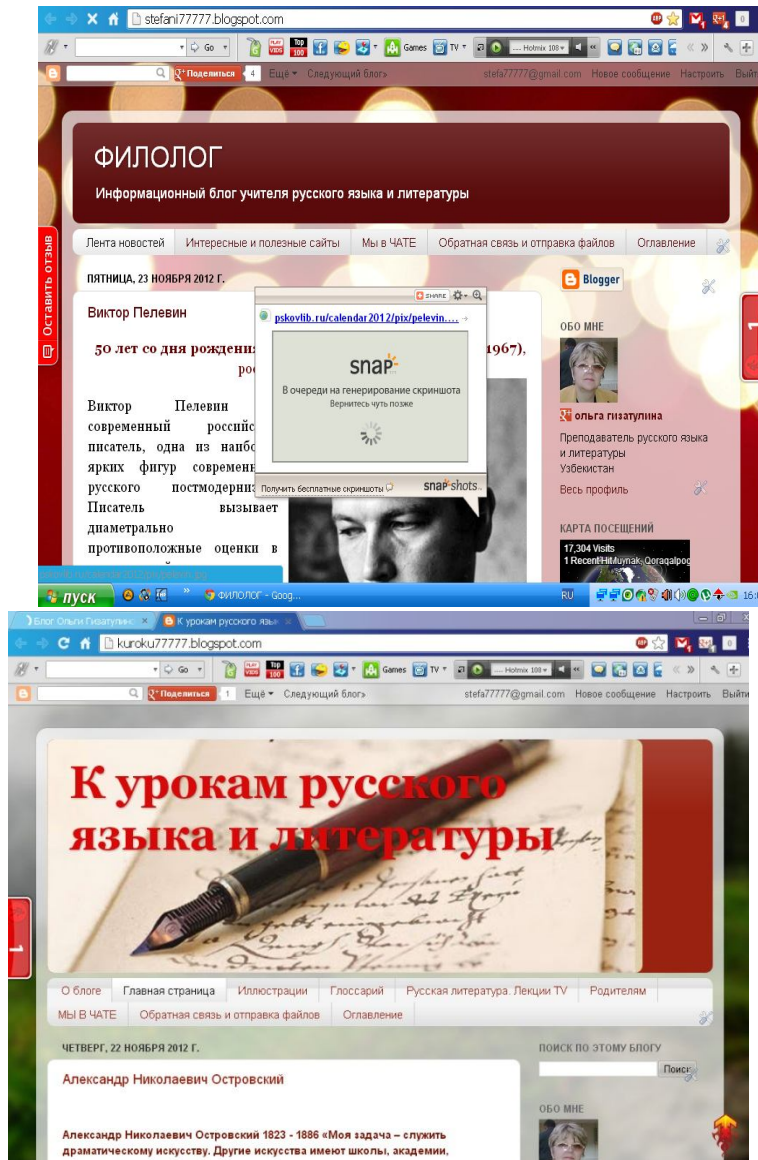
Блог (web-log) - это публичный дневник с комментариями. Блог открыт для чтения, читатели могут оставлять к записям свои комментарии.

Отличия блога:


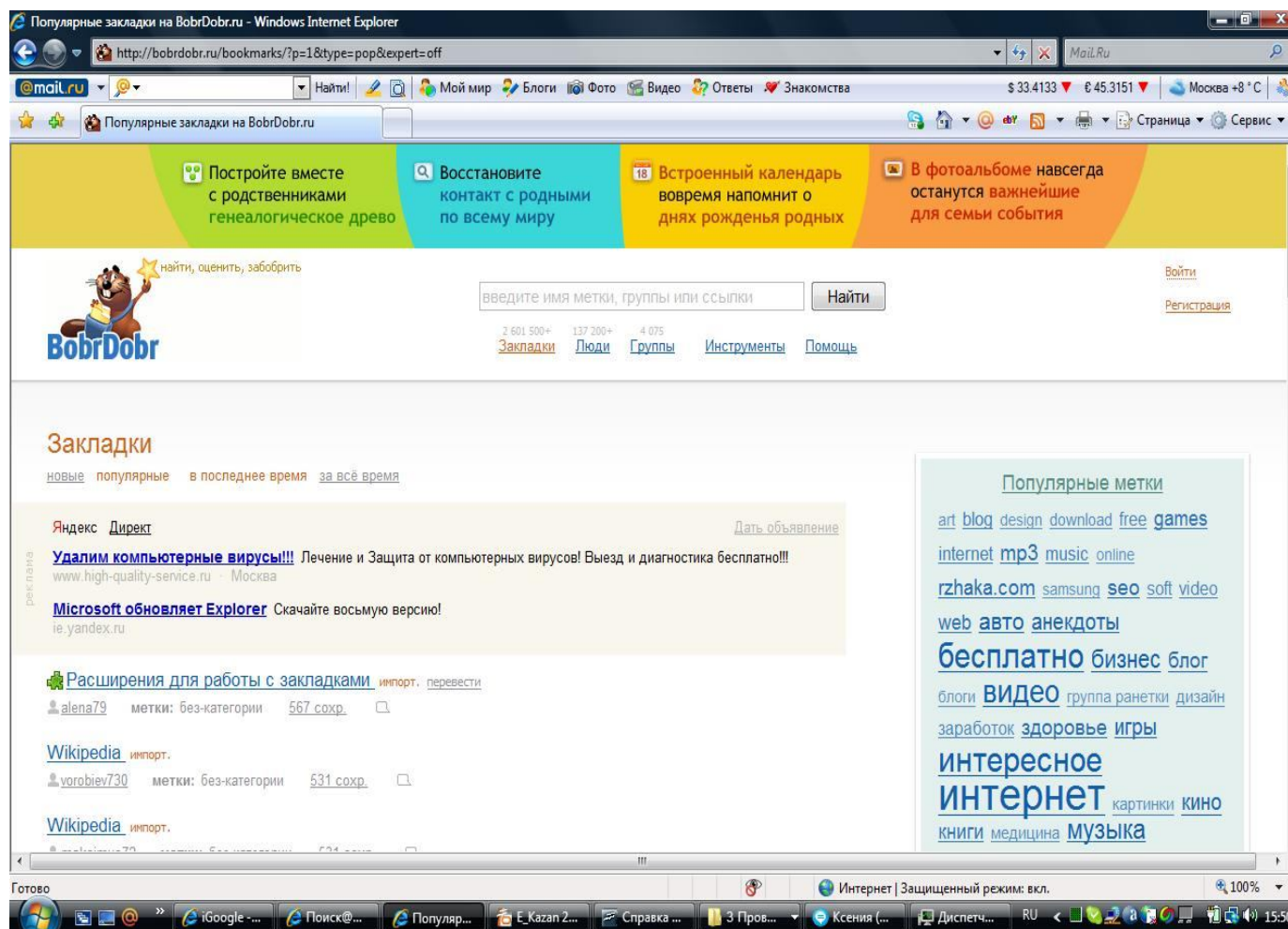
- * Блог личностен. У него есть автор — человек (или авторы)
- * Блог социален. Во-первых, сам блог — это в определенном смысле сообщество. Во-вторых, с самого начала существования блогов их авторы стали объединяться в сообщества посредством публикации блогролов — списков читаемых блогов.
- * Блог существует во времени — записи появляются в хронологическом порядке.
- * Блог — это разговор. Люди обычно разговаривают о том, что представляет для них интерес и к чему у них есть личное отношение.



Мои блоги в Google



Сервисы современного Интернета: инструмент для хранения ссылок на веб-страницы



WIKI_Ви́ки.

Wiki - веб-сайт, структуру и содержимое которого пользователи могут сообща изменять с помощью инструментов, предоставляемых самим сайтом.

Ви́ки характеризуется такими признаками:

- **Возможность многократно править текст**
- **Особый язык разметки** - которая позволяет легко и быстро размечать в тексте структурные элементы и гиперссылки; форматировать и оформлять отдельные элементы.
- **Учёт изменений (версий) страниц:** возможность сравнения редакций и восстановления ранних.
- **Проявление изменений сразу после их внесения.**
- **Разделение** содержимого на именованные **страницы**.
- **Гипертекстовость:** связь страниц и подразделов сайта через контекстные гиперссылки.
- **Множество авторов.**

Примеры

- Крупнейший и известнейший вики-сайт - **Википедия** - многоязычная общедоступная свободно распространяемая энциклопедия, публикуемая в Интернете. Содержит глобальную информацию.
- **Letopisi.ru** — образовательный вики-проект в жанре путеводителя для школьников, студентов и учителей.



Как использовать в педагогической практике:

- **Отражение всего хода проекта**
- **Методическое обеспечение проекта**
- **Создание и обсуждение словаря по теме проекта**
- **Анкетирование**
- **Поиск примеров сотрудничества в сети**
- **Обсуждение в мини-группах**
- **Анализ успехов и неудач в рамках сотрудничества**
- **Написание и обсуждение эссе и т.д.**


Skype – сервис

Skype — это простая компьютерная бесплатная программа, с помощью которой вы можете звонить своим друзьям, где бы они ни находились, главное, чтобы они тоже были пользователями Skype.




Возможности Skype – сервиса

- * Чат нескольких пользователей с возможностью передачи файлов;
- * Аудиоконференция;
- * Видеоконференция.



Гизатулина Ольга



Всем привет!

Личные настройки

Звоните на обычные телефоны

Добавить

Поиск

Контакты

Разговоры

1 новый

- Людмила Тяжелкова Приглашаю на бесплатное обучение...
- PRO_Наталья Бирюкова Приглашаю в Международ...
- Азанова Галина Ивановна Приглашаю вас учиться...
- Бурханов Рустам 777
- Бурханова Гуляра Махмудовна
- Елена Маханова Учю и учусь.
- Ирина Гришонкова
- Людмила Тяжелкова Всех родных и друзей - с НОВ...

53 678 387 пользователей в сети

Набрать номер

Справочник

Магазин

Новые планы – самый выгодный способ звонить на обычные телефоны через Skype
-15%

ОБМЕН ОПЫТОМ, ИК ТЕХНОЛОГИИ



ОБМЕН ОПЫТОМ, ИК ТЕХНОЛОГИИ

(М 7 урок) Людм.Десятова

albina199728

elen.reuzkaja

Звонок группе

Проверить настройки

Алина Кос...

Здравс...

Люд...

замеч...

мудрая

мастер-к

"СОДРУ...

ПРО ВСЕ...

ТЕПЛО...

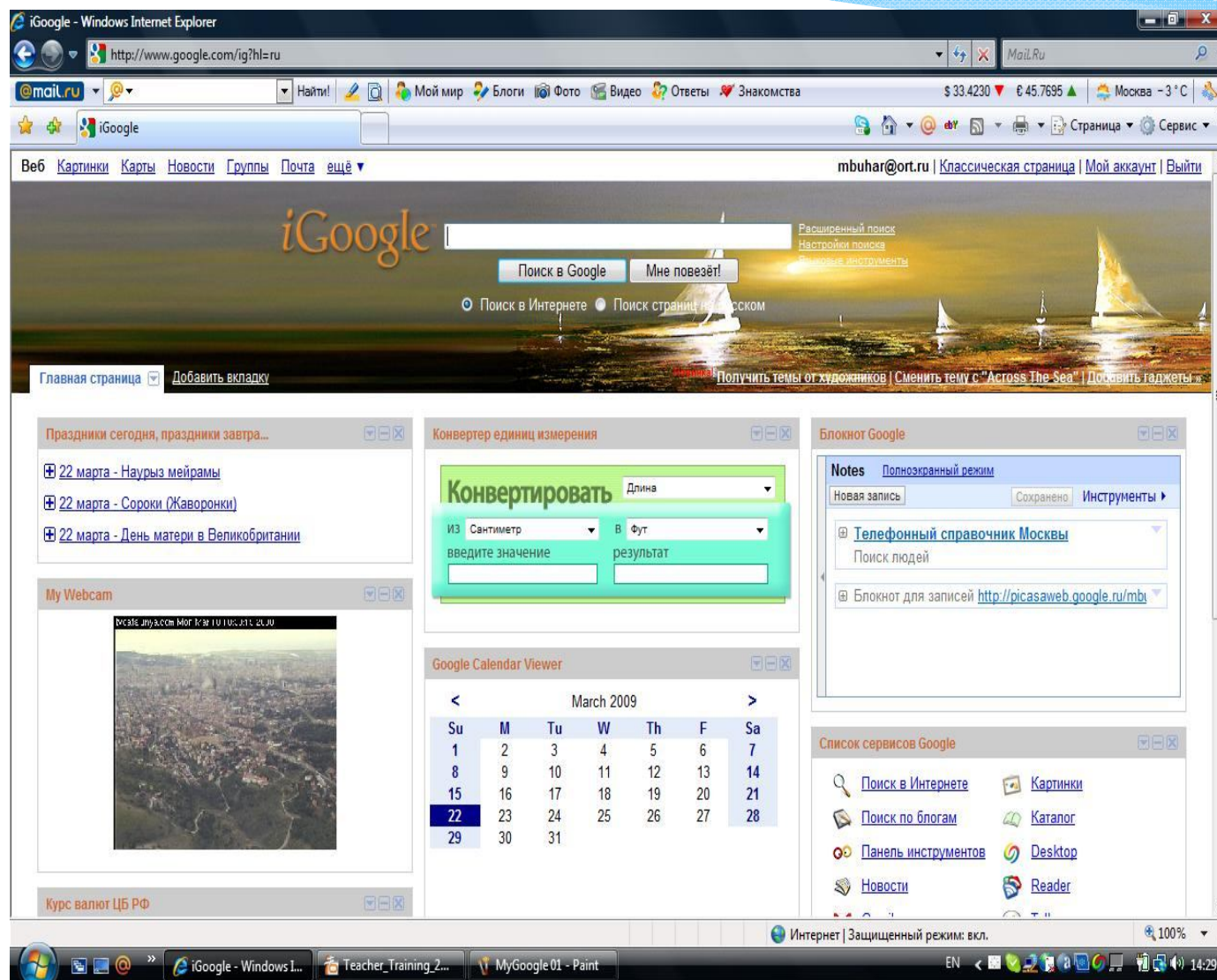
16:36

Поделиться Дополне


SMS для группы


Введи текст сообщения здесь


Сервисы современного Интернета: личная страничка (для студентов)



Работа на республиканских порталах

[Войти](#) [Регистрация](#) [Язык](#)


[Расширенный поиск](#)



Ольга Гизатулина


[Отправить сообщение](#) | [Добавить в контакты](#)

Дата рождения: 7 августа 1962 года


Место проживания: Узбекистан, Гулистан





Работа: Гулистанский профессиональный колледж компьютерных и информационных технологий (с 06.1999)

[Дополнительная информация](#)



Информационная
Образовательная сеть

[О нас](#) | [Правила](#) | [Помощь](#) | [Связаться](#) | [Работа](#) | [Реклама](#)
[Авторизация](#) | [Регистрация](#)
© 2006-2011 Центр UZINFOCOM



Масалаларни онлайн тестлаш

Дастурлаш бўйича ўтказиладиган жaxon чемпионатида Ўзбекистон командаларини тайёрлаш. Мактаб ўқувчилари, коллеж ва лицей талабалари ва университет талабалари ўртасида дастурлаш бўйича онлайн мусобакаларни ўтказиш.

Ишорат: <http://acm.tuit.uz> | Рўйхатдан ўтган: 05/03/2012 | Ўтишлар: 257

Реферат ва презентациялар жамланмиси

Referat.ray.uz веб сайтига хуш келибсиз! Ушбу таълимий сайтда сиз турли рефератлар, презентациялар, латифалар, мақолалар ва бошқа қизиқарли нарсаларга эга бўласиз.

Ишорат: <http://referat.ray.uz> | Рўйхатдан ўтган: 21/02/2012 | Ўтишлар: 1472

Гизатулина Ольга Ивановна рус тили ва адабиёти ўқитувчисининг сайти

Гизатулина Ольга Ивановна рус тили ва адабиёти ўқитувчисининг таълим веб сайтига хуш келибсиз! Ушбу сайтда барча фойдаланувчилар турли эга бўлади.

Ишорат: <http://slovesnik5.ucoz.com/> | Рўйхатдан ўтган: 20/02/2012 | Ўтишлар: 318

Абитуриентлар учун онлайн тестлар

Абитуриентлар учун тестлар.

Ишорат: <http://test.uz/> | Рўйхатдан ўтган: 09/02/2012 | Ўтишлар: 1246

ТерДУ иқтисод факултетининг кутубхонаси

ТерДУ иқтисод факултетининг кутубхонасига хуш келиб адабиётлар, қўлланмалар нафакат ТерДУ ўқитувчилари Университетлари маълумотлари ҳам юкланган.

Ишорат: <http://lib.terdu.uz> | Рўйхатдан ўтган: 02/02/2012 | Ўтишлар: 318

FikrBank - Ўзбекча Интеллект

ФикрБанк – бу оммабоп блог саҳифа. Унда асосан ҳозир воқеаликларга кишиларнинг муносабатлари акс этади. Ҳақиқат. Самарандорликни оширади, дунё карашни кенгайтиради, фитналардан сақланишга ёрдам беради.

Маданият

Спорт

Ташкилотлар

Таълим ва фан

Сайт-сателлитлар

ZiyoNet
Информационная
Образовательная сеть

DATAЦЕНТР
UZINFOCOM

Авторизация | Регистрация

Русский | Ўзбекча

Лёгкая версия |

Установить плагины |

Форма поиска

gov.uz | uforum.uz |

www.uz | zivonet.uz |

id.uz

WWW.UZ
НАЦИОНАЛЬНАЯ ПОИСКОВАЯ

☒ в Узнете ☐ по каталогу ☐ Ўзбек тилида

[расширенный поиск](#)

Главная

Каталог

Топ-рейтинг

Голосование

Провайдеры

Сводная статистика

IF 2011

Форум

[WWW.UZ](#) > [Топ-рейтинг](#)

Сайт учителя русского языка и литературы Гизатулиной Ольги Ивановны

<http://slovesnik5.ucoz.com/>

Общая информация

ID сайта: 25811
Дата регистрации: 30 Август 2011
Страна хостинга: RU
IP-адрес: 195.216.243.28
Владелец: Гизатулина Ольга Ивановна
Адрес: Узбекистан, г.Гулистан
Разделы: [Колледжи](#)

Описание

Сайт, где сможете найти для себя много полезной информации. Вашему вниманию предлагаются презентации к разным урокам, тестовые задания, тренажеры. Здесь Вы найдете ссылки на полезные материалы. Данный сайт будет интересен учителям русского языка и литературы, учащимся школ, лицеев и колледжей, хочу поделиться своими наработками, надеюсь, что представленный материал будет вам интересен и полезен.

Статистика посещаемости

Место в рейтинге, вчера: 535 [▲ 87]

Период	Хосты	Хиты
Сегодня	6	18
Вчера	31	347

Голосование

За данный ресурс ещё никто не проголосовал

За этот сайт можно проголосовать!

☐ Если Вы хотите проголосовать

Общая посещаемость

[Популярные страницы](#)

[Домены](#)

[Ссылающиеся страницы](#)

[Интернет провайдеры](#)

[Поисковые системы](#)

[Браузеры](#)

[Операционные системы](#)

[Добавить ресурс](#)

[Получить код счетчика](#)

[Добавить баннер](#)

COSMOPOLITAN
рулем Луза
иммерсant
Top Gear

Как использовать в педагогической практике:

- Площадка для педагогических дискуссий.
- Возможность для консультаций и получения дополнительных знаний.
- Площадка для организации обучения школьников по основным и дополнительным курсам.
- Площадка для организации дистанционного учебного курса.
- Школьные дневники 21 века.
- Среда для организации сетевой исследовательской деятельности учащихся.

Социальные сервисы



www.rutube.ru

www.youtube.com

Социальный сервис, предназначенный для хранения, просмотра и обсуждения цифровых видеозаписей.

Ролики, размещенные на видеопортале сети Ziyonet

Ольга Гизатулина, приветствуем Вас! [Ўзбекча](#) | [Русский](#) [Помощь](#) [Мой профиль](#) [Выход](#)

uTube Образовательный видеопортал [Главная](#) [Видео](#) [ТВ](#) [Радио](#) [Люди](#) [Сообщества](#) [Ziyonet](#) ↑

Ольга Гизатулина

 [Ольга Гизатулина](#)
[Отправить сообщение](#)
[Добавить контакт](#)
 Видео: [7](#)

Добавить видео

Все	11688
Астрономия	156
Биология	66
Бытовая химия	6
География	193
ГМО, ГМ-продукты	20
Детское	2147
Дизайн	96
Для родителей	261
Домоводство	244
Еда, фастфуд	666
Зоология	112
Иностранные языки	595
Информатика	1458
Искусство	521
История	593
Красота и здоровье	249
Культура	625
Лекарства, вакцины	16
Литература	255
Математика	131
Медицина	136

Русский язык.
[Проверь себя! Тест](#)

24.01.2013
Просмотров: 1456
★★★★★

Русский язык.
[Пунктуация. Тест](#)

24.01.2013
Просмотров: 1314
★★★★★

Русский язык.
[Тренировочный тест по фонетике](#)

26.01.2013
Просмотров: 1164
★★★★★

Русская литература.
[А.П. Чехов. Викторина](#)

24.01.2013
Просмотров: 208
★★★★★

ПУСК  Ольга Гизатулин... [EN](#)  10:42

МОНТИРОВАНО НА ПОСЛЕДНИЙ КАДРЕ

о́льга гизатулина - YouTube

www.youtube.com/user/77777stefa/videos?view=0

Яндекс Поиск Найти 1 f B 9 1 16 o.gizatulina Гулистан +22

You Tube Добавить видео о́льга гизатулина 40

Настройки канала YouTube Analytics Менеджер видео

ольга гизатулина 121 подписчиков > 41 769 просмотров видео >

Интересные Все видео Поиск на канале

Добавленные Плейлисты Понравившиеся видео Фид Просмотреть > Комментарии

Ассалом, Навруз!_Здравствуй, Н...
357 просмотров | 2 нед. назад

МАСЛЕНИЦА
147 просмотров | 1 месяц назад

Цветы, Весна и вечная Любовь!
155 просмотров | 1 месяц назад

www.youtube.com/watch?v=N-3Vbl...Mk

ольга гизатулина Изменить

Сотри случайные черты — И ты увидишь: мир прекрасен.

Александр Александрович Блок

- Лингвист
- +5 Общеобразовательный сайт
- Сайт Гизатулиной О.И.
- ФИЛОЛОГ
- Фонохрестоматия
- К урокам
- facebook.com/olga.gizatulina.7
- twitter.com/gizatulina2011
- vk.com/id114548470

Социальный сервис Slideshare

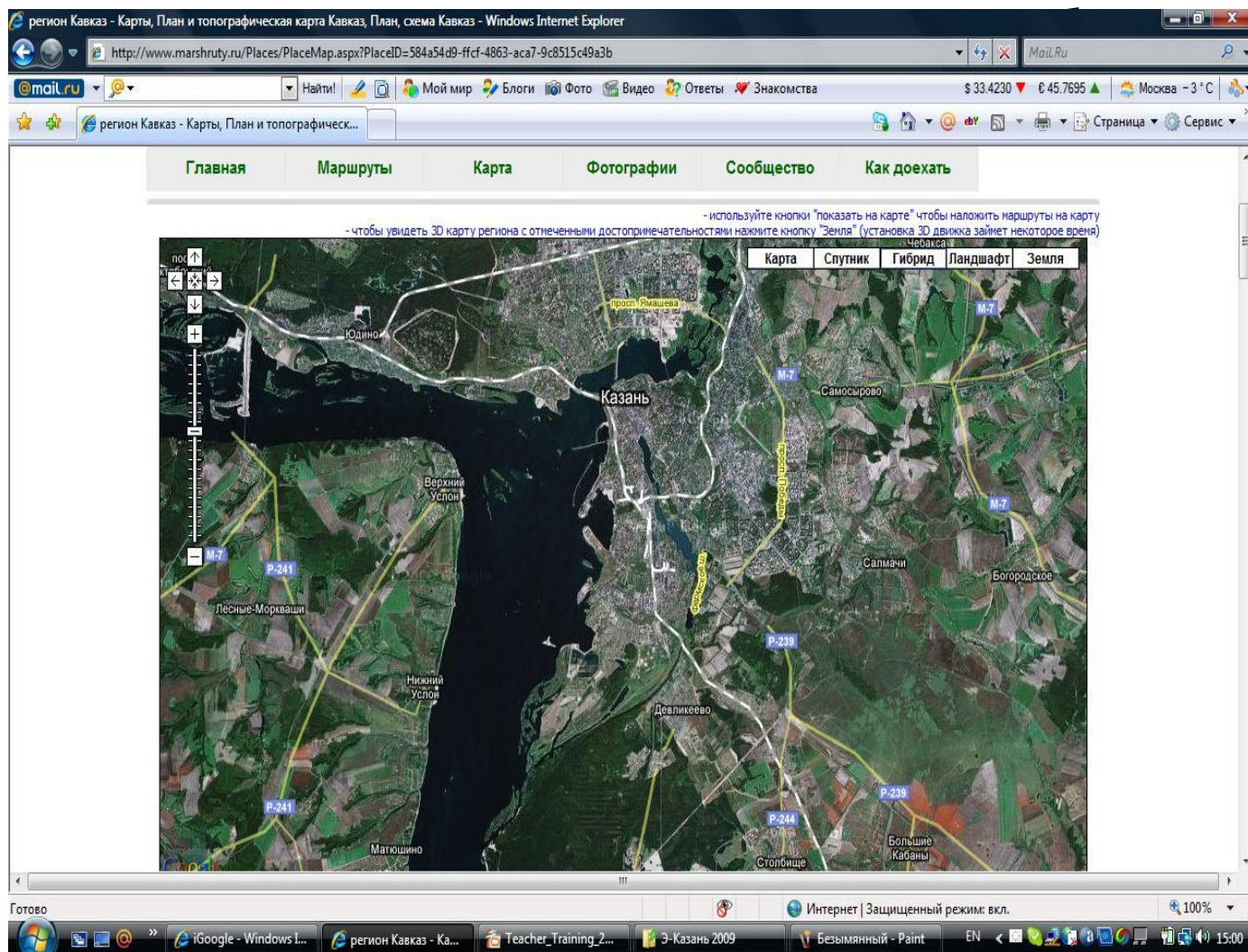
Социальный сервис, который дает возможность сохранять презентации, а затем использовать их либо лично, либо совместно с другими участниками проекта.

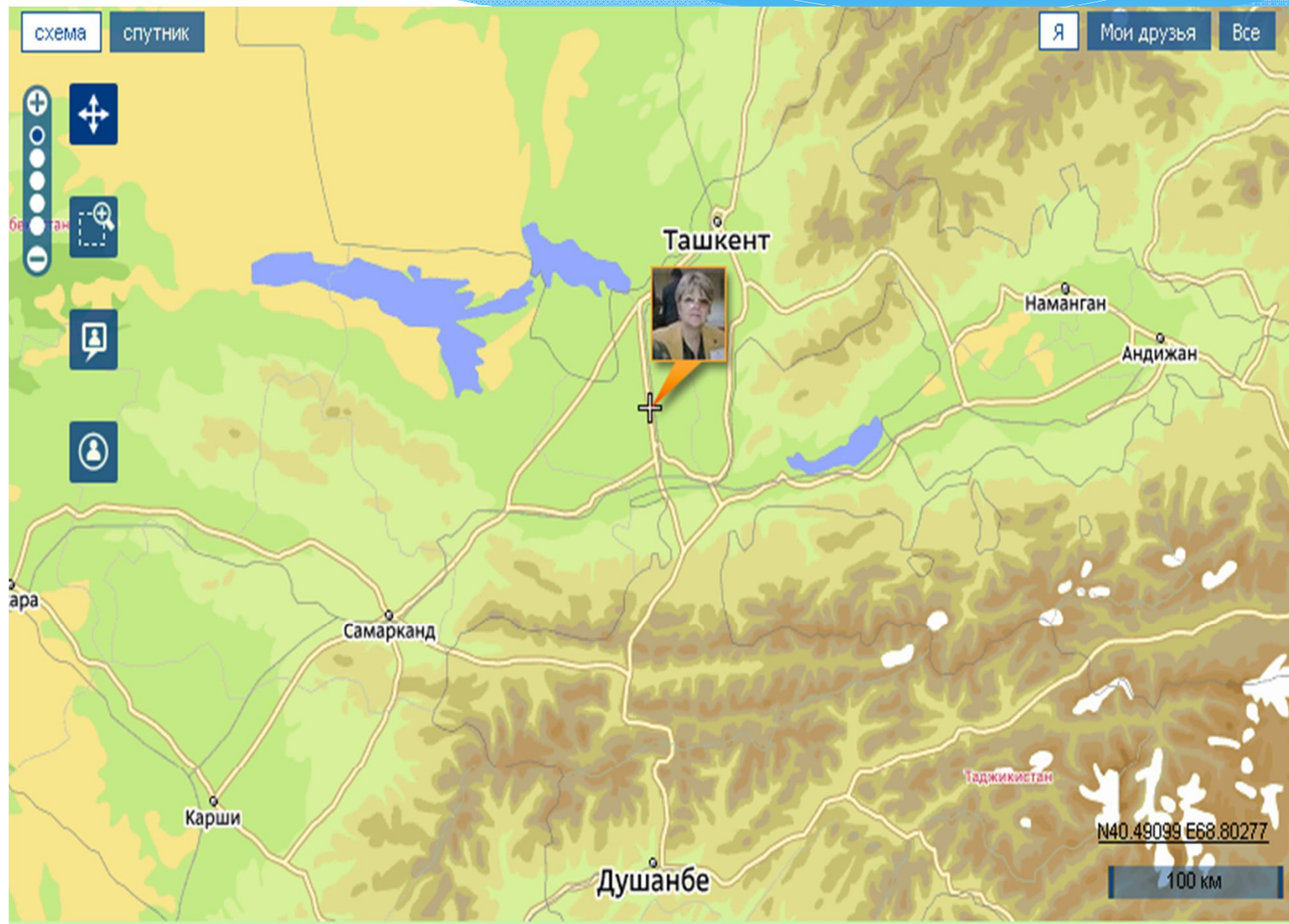


Пример

www.slideshare.net

Сервисы современного Интернета: карты-схемы,







Гулистан, Узбекистан (ольга гизатулина)



ольга гизату...

0

+ Поделиться...



Маршруты

Мои метки



Гулистан

Узбекистан

Маршруты Искать рядом Сохранить... ещё ▾

Изучить эту область »

Фото



Реклама - Почему мне показано это объявление?



CentralAsiaOnline.com

Узбекистан новости

Смотрите последние инфо, фото здесь

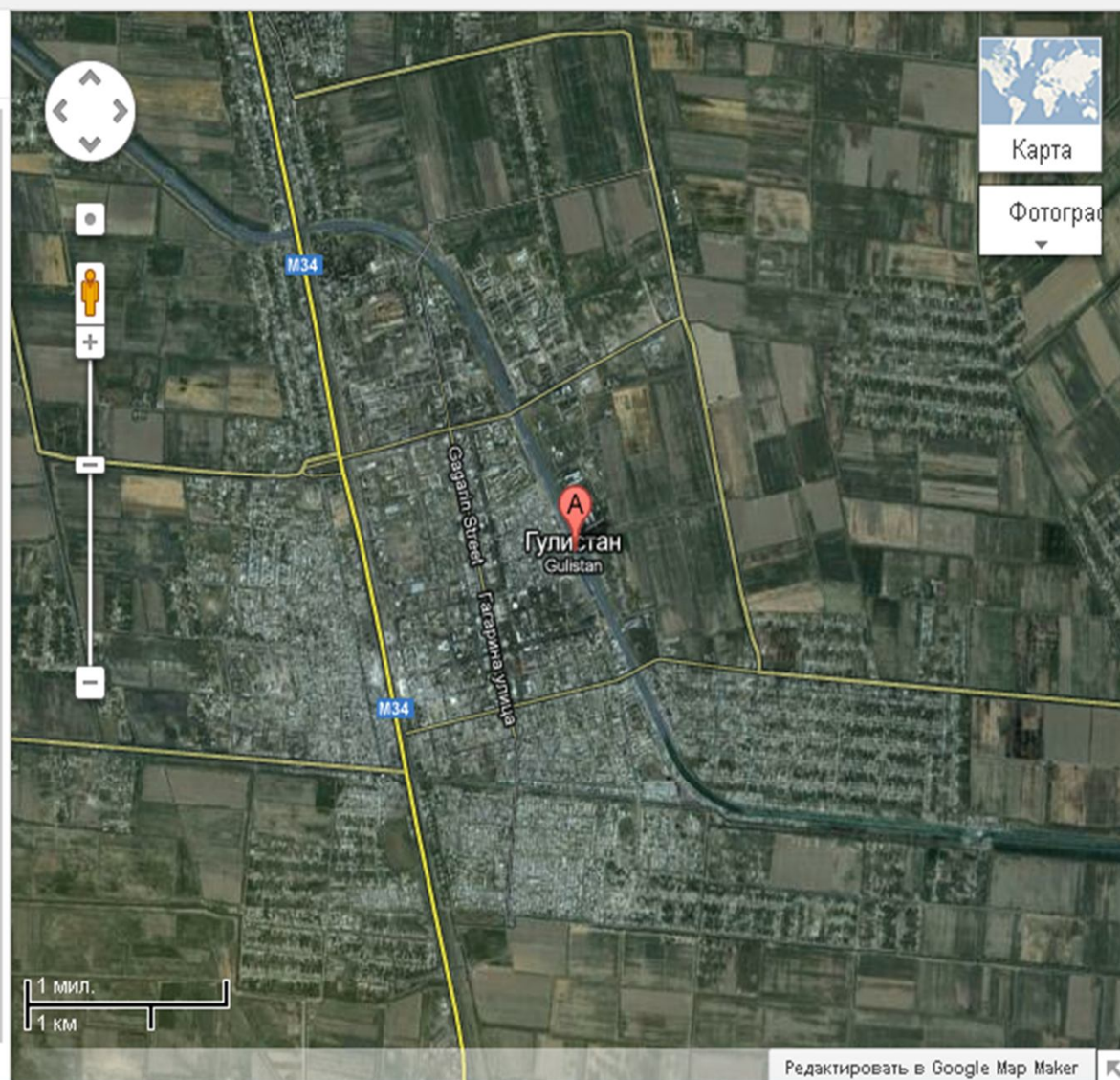
www.centralasiaonline.com/

[Разместите здесь свою рекламу »](#)

Лаборатория Карт - Справка


Карты Google - ©2012 Google - Условия использования -

Конфиденциальность



Карта

Фотограф



Редактировать в Google Map Maker

Как использовать в педагогической практике:

- Как **источник карт и изображений местности** при изучении географии, истории, краеведения, иностранных языков
- Как платформа для **решения исследовательских задач** по различным предметам, связанных с вычислениями расстояний, подбором кратчайшего пути, сравнением особенностей разных местностей и т.д.
- Как платформа для **креативной деятельности по моделированию** нового облика местностей с нанесением собственных изображений зданий, ландшафтных объектов.
- Как платформу для **проведения сетевых проектов** (вебквестов), связанных с угадыванием и поиском различных географических пунктов Земли

Адреса сайтов

maps.google.com- (гугл мэпс) Карты гугл

wikimapia.org - (викимапия) Карты гугл +
ВикиВики

earth.google.com- (гугл ерс) Объемная
модель Земли гугл

panoramio.ru – (Панорамио) фотосервис с
возможностью привязки к цифровым
картам

Средства для хранения закладок в сети Интернет

Средства для хранения закладок

- <http://www.bobrdobr.ru/> – БобрДобр (русский интерфейс)
- <http://del.icio.us/> – Делишес (английский интерфейс)
- <http://rumarkz.ru/> - Румарк (русский интерфейс)
- <http://utx.ambience.ru/> - Цветные полосы (русский интерфейс)
- <http://moemesto.ru/> - МоёМесто (русский интерфейс)
- <http://news2.ru/> - Ньюс2.ру (русский интерфейс)



Считаю, что технологии Web 2.0 обязательно должны быть использованы в образовательном процессе, т.к. они дают большую свободу и студентам, и преподавателям, позволяя первым значительно расширить возможности самостоятельных занятий, а вторым — применять более творческие подходы к обучению.

Активное включение в учебный процесс таких средств Web 2.0, как блоги, вики, сообщества, подкасты позволит осуществлять эффективное дистанционное сопровождение по обучению и самостоятельной работе студентов.

o.gizatulina2011@yandex.ru

