

МИНИСТЕРСТВО ВЫСШЕГО И СРЕДНЕ СПЕЦИАЛЬНОГО  
ОБРАЗОВАНИЯ РЕСПУБЛИКИ УЗБЕКИСТАН

ТАШКЕНТСКИЙ ГОСУДАРСТВЕННЫЙ ИНСТИТУТ  
ВОСТОКОВЕДЕНИЯ

ФАКУЛЬТЕТ «ЭКОНОМИКА ЗАРУБЕЖНЫХ СТРАН И  
СТРАНОВЕДЕНИЯ»

## **ВЫПУСКНАЯ КВАЛИФИКАЦИОННАЯ РАБОТА**

**Тема: «Особенности развития торговых связей между  
Китаем и странами Юго-Восточной Азии (на примере Вьетнама  
и Малайзии)»**

**Выполнил:** выпускник курса  
направления «Экономика региона  
Дальнего Востока и Южной Азии»  
Наврззов Хумоюн \_\_\_\_\_

**Научный руководитель:**  
доцент кафедры «Экономика региона  
Дальнего Востока и Южной Азии и  
страноведения»,  
к.э.н. Л.Ш.Султанова \_\_\_\_\_

**ТАШКЕНТ 2013**

**Выпускная квалификационная работа рекомендована к защите**

Декан факультета «Экономика  
зарубежных стран и страноведения»  
к.э.н. Ч.К.Хусанов

«\_\_» \_\_\_\_\_ 2013г.

Зав. кафедры «Экономика региона  
Дальнего Востока и Южной Азии и  
страноведения»  
к.э.н., доц. Б.Д.Садобекова

«\_\_» \_\_\_\_\_ 2013г.

# Содержание

**Введение.....3-7**

**Глава 1. Роль Китая в социально-экономических процессах региона Юго-Восточной Азии.....8-27**

1.1 Эволюция экономических взаимоотношений Китая и стран Юго-Восточной Азии

1.2 Усиление лидирующих позиций КНР во внешнеэкономических связях в регионе Юго-Восточной Азии в XXI веке

**Глава 2. Внешнеэкономические связи КНР и их развитие в рамках двусторонней торговли с СРВ.....28-52**

2.1 Роль внешнеэкономических связей в экономике Китая

2.2 Развитие торгово-экономических отношений Китая с Вьетнамом

**Глава 3. Потенциал сотрудничества в сфере торговых связей Китая со странами Юго-Восточной Азии .....53-70**

3.1 Партнерство между Китаем и Малайзией во внешнеторговых отношениях

2.3 Развитие торговых связей Китая со странами Юго-Восточной Азии в рамках региональной интеграции

**Заключение.....71-75**

**Список использованной литературы.....76-85**

## Введение

Актуальность. В настоящее время Китай играет роль своеобразного лидера для развивающихся стран. Большой интерес представляет собой модель достижения быстрого экономического роста Китая, ценности и

установки, выдвигаемые в китайской концепции «гармоничного мира». Китай использует дипломатию, международную помощь, инвестиции, торговые преференции, культуру и научные обмены для влияния на развивающиеся страны. Проникновение КНР в Азиатско-Тихоокеанский регион осуществляется посредством двухсторонних межгосударственных связей и многосторонней дипломатии. Данная тенденция включает как политические, экономические отношения, так и контакты в военной сфере. Так КНР установил стратегическое партнерство с отдельными государствами ЮВА, и одновременно с АСЕАН в целом. Китай заинтересован в развитии интеграции в регионе Юго-Восточной Азии. Он делает акцент на усилении своих позиций в странах АСЕАН.

Китай стремится усилить свое влияние в региональном сообществе Юго-Восточной Азии и контролировать его. Данный регион играет особую роль для КНР. Поскольку посредством этой площадки он сможет расширить свое политическое и экономическое влияние и укрепить свои позиции в борьбе за мировое лидерство.

Глобализация, происходящая прежде всего в экономической сфере, имеет как положительное, так и отрицательное воздействие на национальную экономику. Это актуализирует задачу изучения механизма взаимного влияния стран во внешнеэкономических отношениях, государственного регулирования процессов взаимной торговли и как следствие возможного усиления влияния одного из партнеров не только в экономической, но и в политической, культурной, социальной сферах. В этой связи изучение особенностей развития торговых связей между Китаем и странами Юго-Восточной Азии стало важной областью научных исследований. Особенно актуальным является анализ складывающихся в КНР принципов, методов, форм, и инструментов усиления влияния не только в данном регионе, но и за его пределами. У каждой страны региона свои особенные отношения с Китаем. В этой связи представляется весьма актуальным рассмотреть эту тему не только в целом но и на примере отдельных стран, в данном случае

Вьетнама и Малайзии, имеющих свои особенности в развития торговых связей с Китаем

Сегодня возрастает актуальность исследования с усилением потребности в знании закономерностей взаимодействия во внешнеэкономических связях стран на двусторонней и многосторонней основе, чтобы объективно оценивать перспективы экономического развития и сотрудничества и формировать эффективный государственный механизм внешнеэкономических интересов Узбекистана.

Степень разработанности темы. Касаясь разработанности исследуемой проблемы, следует отметить, что в научной литературе стран СНГ имеются публикации по внешнеэкономическим связям КНР в целом и внешнеторговой политике Китая, в частности, где рассматриваются отдельные вопросы, связанные с взаимной торговлей КНР с СРВ и Малайзией. Безусловно, эти публикации легли в основу данного исследования с точки зрения постановки вопроса. Тем не менее, в научной литературе постсоветского пространства нет публикаций, специально посвященных особенностям развития торговых связей между Китаем и Вьетнамом, Китаем и Малайзией, за исключением работ посвященных роли Китая в социально-экономических процессах региона Юго-Восточной Азии. Несомненно, в работе использованы работы известных отечественных и российских востоковедов-экономистов, таких как: Тухлиев Н.Т., Садыбекова Б.Д., Сиражиддинов Н.С., Бергер Я.М., Былинjak С.А., Котляров Н.Н., Кочкин П.Е., Михеев В.В., Портяков В.Я., Потапов М.А., Салицкий А. И., Нырова Н.Н., Урляпов В.Ф., Пахомова Л.Ф. и др.

Среди китайских ученых данной проблемой занимаются: Ван Чжилэ, специализирующийся на исследовании проблем крупных китайских компаний, Кроме того, этой проблеме посвящен ряд монографий таких китайских ученых как: Линь Ифу, Лю Цянь, Цинь Сюаньжень, Цао Вэньчжэнь, Ван Чжиминь, Го Ляньчжэн, Го Темин, Ли Дунян, Ли Сюэхин, Лу Син, Лу Туна, Лю Вэньгана, Сяо Циньфу, Ху Аньган, Чжан

Цзикана, Чжан Ювэня, Чжао Вэя, Чжен Вэя, Чжен Сивэя, Чжао Чанли и других.

Отдельные факторы воздействия Китая на экономику Вьетнама исследовали вьетнамские ученые Нгуен Кхай Хоан, Доан Минь Фу, Нгуен Нгок Бан, Чан Конг Хьен, Нгуен Минь Ханг, Чан Хань и др.

Среди ученых Малайзии, занимающихся данной проблематикой можно выделить Махатхира М., Tham Siew-Yean, Prema Letha Nair, Norhayati Jantan и др.

Несмотря на изученность отдельных аспектов темы исследования, исследовательские работы, совокупно оценивающие торгово-экономические отношения КНР с СРВ и КНР с Малайзией на современном этапе с учетом их специфики, отсутствуют. Данная квалификационная работа продолжает исследования в области анализа внешнеторговых связей Китая.

Целью настоящего исследования является выявление и анализ особенностей развития торговых связей между Китаем и странами Юго-Восточной Азии (на примере Вьетнама и Малайзии).

Для достижения поставленной цели в работе ставятся следующие задачи:

- раскрыть эволюцию экономических взаимоотношений Китая и стран Юго-Восточной Азии;
- изучить усиление лидирующих позиций КНР во внешнеэкономических связях в регионе Юго-Восточной Азии;
- исследовать динамику развития двусторонней торговли Китая и Малайзии;
- проанализировать развитие торгово-экономических отношений Китая с Вьетнамом;
- дать оценку развития торговых связей Китая со странами Юго-Восточной Азии в рамках региональной интеграции.

Объектом исследования являются торговые связи между Китаем и странами Юго-Восточной Азии (на примере Вьетнама и Малайзии) на современном этапе.

Предмет исследования – экономические отношения, складывающиеся в сфере реализации внешнеторговой политики КНР, а также двусторонние торгово-экономические отношения Китая с Вьетнамом и Малайзией.

Теоретико-методологической основой исследования выпускной квалификационной работы стали труды Президента Республики Узбекистан И.А.Каримова посвященные реформированию национальной экономики Республики Узбекистан.

Теоретической и информационной основой исследования стали научные и практические исследования по проблемам государственного регулирования внешнеторговой политики в целом и стратегии развития внешней торговли в Китае, Малайзии и Вьетнаме. В работе использованы научные исследования ряда отечественных и зарубежных ученых, официальные доклады и отчеты международных организаций, данные статистических служб КНР, СРВ, Малайзии, аналитические и информационные периодические издания, ресурсы Интернет.

Методология исследования. Основываясь на комплексном исследовательском подходе, в настоящей квалификационной выпускной работе применяются элементы системного и сравнительного анализа, а также методы экономической статистики. Работа снабжена таблицами, графиками и другим наглядным материалом.

Научная новизна исследования. В настоящей работе предпринята попытка провести комплексное исследование особенностей развития торговых связей между Китаем и странами Юго-Восточной Азии (на примере Вьетнама и Малайзии) на современном этапе, включая последние тенденции. Научная новизна выпускной квалификационной работы заключается в следующем:

- исследована роль Китая в социально-экономических процессах региона Юго-Восточной Азии;

- выявлены особенности внешнеэкономических связей КНР и их развитие в рамках двусторонней торговли с СРВ;

- рассмотрено партнерство между Китаем и Малайзией во внешнеторговых отношениях;

- определены направления развития торговых связей Китая со странами Юго-Восточной Азии в рамках региональной интеграции.

Практическая значимость работы состоит в том, что результаты исследования также могут найти применение в учебном процессе при чтении курсов по проблемам МЭО, экономики зарубежных стран и регионоведения.

Структура работы определялась логикой исследования различных сторон внешнеторговой политики КНР в регионе Юго-Восточной Азии (на примере Вьетнама и Малайзии) на современном этапе. Работа состоит из трех глав, введения, заключения, приложения и списка использованной литературы.

## **ГЛАВА 1. РОЛЬ КИТАЯ В СОЦИАЛЬНО-ЭКОНОМИЧЕСКИХ ПРОЦЕССАХ РЕГИОНА ЮГО-ВОСТОЧНОЙ АЗИИ**

## **1.1. Эволюция экономических взаимоотношений Китая и стран Юго-Восточной Азии**

Китай и страны ЮВА установили связи и контакты друг с другом много веков назад. Было время, когда граница Китая и ЮВА проходила существенно севернее, чем ныне – по южному берегу Янцзы. К югу от нее располагались разнообразные государства вьетских и тибето-бирманских народов, которые на протяжении длительного периода времени под давлением экспансии со стороны древнего Китая постепенно исчезли с карты мира, превратились в интегрированные части китайской территории. Наиболее ярким примером такой исторической динамики - это образование на юге современного Индокитая нескольких государств, которые были основаны тайцами, пришедшими на юг Индокитая из современной китайской провинции Юннань. Их первоначальное государство Наньчжао пало под ударами монголов в XIII веке, а позже было заселено китайцами и превратилось в одну из провинций «срединной империи». Под китайским военным и демографическим давлением далеко на юг переселялись и бирманцы, исчезли практически все вьетские государства на территории современных китайских провинций Гуандун и Гуанси. Да и территория современного Северного Вьетнама почти тысячу лет находилась под контролем различных китайских династий, и только общее ослабление Китая в X веке и решительная борьба вьетнамцев за независимость позволила восстановить вьетнамское государство на крайнем юго-западе бывших когда-то очень обширных вьетских владений.

На длительном отрезке времени очень хорошо видно, что Китай неуклонно стремился к своему расширению на юг и юго-запад и при первой же возможности направлял армии для приращения своих территорий на южных и юго-западных рубежах. Последняя из многочисленных попыток Китая захватить Вьетнам относится к концу XVIII века, когда в декабре 1788 года более чем 200-тысячная китайская армия четырьмя колоннами вторглась

на территорию Вьетнама. Последнее полномасштабное вторжение китайских войск в Бирму происходило несколькими волнами в период 1767-1770 гг.

Вьетнам и Бирма - ключевые страны ЮВА, приграничные с Китаем, сумели, в отличие от Джунгарского ханства в Синьцзяне, которое Цинские армии разгромили и включили в состав Китая за десять лет до похода на Бирму, отстоять свою независимость. Их победы позволили им сохранить свободу, хотя формально в подписанных с Цинской империей договорах правители и Вьетнама и Бирмы признали китайский сюзеренитет. Такое в сложной истории отношений этих стран с «северным соседом» происходило не раз, когда, испытывая китайский натиск, они, чтобы его несколько ослабить, вынуждены были признавать сюзеренитет Пекина. В реальности этот сюзеренитет по большей части носил формальный характер, так как реальных возможностей серьезно ограничить независимость местных правителей в Пекине не имели. Именно так как чисто формальный и статусный сюзеренитет Китая воспринимался в странах ЮВА. В Китае, где приезд посольства из стран ЮВА уже отождествлялся с «выражением почтительного подчинения «сыну неба» (Юго-Восточная Азия история и современность М., 1983 с. 234) этот сюзеренитет рассматривался как свидетельство их реального подчинения, как признание китайского превосходства и верховенства.

Таким образом, в понимании китайского сюзеренитета над государствами ЮВА изначально существовало серьезное противоречие - если в ЮВА вполне четко понимали иллюзорность китайского верховенства, то в Пекине государства этого региона всерьез рассматривали если не как напрямую подвластные императору земли, то, как вассальные и входящие в сферу китайского господства территории. Это противоречие малозначимое в прошлой истории сегодня, превратилась в одного из главных драйверов китайской экспансии в ЮВА.

*Колониальный период*

Подчинение стран Юго-Восточной Азии за исключением Таиланда, европейским державам не только остановило, но и повернуло вспять китайское продвижение на юг. Формально существовавший китайский сюзеренитет над странами ЮВА новыми колониальными хозяевами был элиминирован и, соответственно, притязания Китая на общее верховенство в регионе лишились каких-либо юридических оснований. В это время под давлением европейцев Китай в подписанных с ними договорах официально отказывался от своих прав верховного сюзерена, относительно перешедших под их контроль приграничных государств. Такой шаг Китая объяснялся тем, что, раздираемая внутренними противоречиями «срединная империя» по всем параметрам уступала в это время европейским державам, чему убедительным свидетельством стали проигранные Пекином первая (1840-1842 гг.) и вторая опиумные войны (1859-1861 гг.)<sup>1</sup>.

Очень серьезные уступки Китай вынужден был сделать Англии на бирманском и Франции на лаосском участке границы, когда Пекин признал присоединение к созданному Францией Индокитайскому союзу лаосских княжеств, которые считались китайскими властями если не принадлежащими Китаю, то, по крайней мере, находившимися под его верховным сюзеренитетом. Более того, к территории будущего Лаоса французы прирезали даже два княжества, которые до этого уже были включены в китайскую провинцию Юннань. За много столетий это был первый случай, когда какие-либо территории на границах со странами ЮВА уже включенные в Китай, выходили из китайских границ и становились независимы от его властей. Такому унижению Китай в Юго-Восточной Азии не подвергался никогда.

Крайне осторожно, в этот период времени, вел себя Китай и в отношении территориальной принадлежности островов Парасельских и Спратли, расположенных в Южно-Китайском море. Сегодня он заявляет о

---

<sup>1</sup>Портяков В.Я. Становление Китая как ответственной глобальной державы//Проблемы Дальнего Востока.-2009.-№6.-С.5.

том, что эти острова неотъемлемая часть его территории, пытается поставить их под свой контроль. Противостояние в Южно-Китайском море стараниями Пекина превратилась в одну из острых проблем глобальной политики из-за столкновения его интересов с США и угрозы пролегающим здесь основным путям мирового судоходства. Совершенно по другому ситуация выглядела здесь чуть больше стал лет тому назад. Тогда Китай не только официально не выдвигал свои притязания на эти острова, но даже отказывался от обладания ими. Отсутствие притязаний Китая на обладание Парасельскими островами и островами Спратли зафиксировала и опубликованная в 1905 г. «Общая карта Великой Цинской империи», на которой в состав Китая в зоне Южно-Китайского моря включен лишь остров. Хайнань. В 1906 г. на свет появился географический справочник Китая, где крайней южной точкой страны назван мыс Чжоуя на том же острове Хайнань<sup>2</sup>.

#### *Постколониальный период*

В экспансии Китая на юг и юго-запад все снова переменялось после окончания Второй мировой войны, ухода европейцев из ЮВА, победой китайской революции и провозглашения КНР в 1949 г. Наступил период китайского возвращения в регион, после более чем 150 лет вынужденного отступления. Существуют несколько точек отсчета начала этого процесса, которые можно считать знаковыми:

Первая - заявление, сделанное в августе 1951 г. премьером уже коммунистического китайского правительства Чжоу Эньлаем. Он сказал, что «Острова в Южно-Китайском море испокон веков являлись частью китайской территории»<sup>3</sup>. Новый китайский премьер фактически повторил то, что до него заявлял его политический антагонист - Чан Кайши, а это свидетельствовало о том, что смена властей в Пекине в 1949 г. и

---

<sup>2</sup> Салицкий А. И. Взаимодействие КНР с мировым хозяйством.-М.: Институт Востоковедения РАН, 2001.-С. 19.

<sup>3</sup> Границы Китая - история формирования.- М., 2001.- С.29.

провозглашение КНР, при всех радикальных переменах во внутренней политике, никак не сказались на курсе Китая в отношении ЮВА.

Вторая - высадка китайских войск на группе островов Амфитрит в Парасельском архипелаге в 1956 г., которая засвидетельствовала то, что впервые за последние 150 лет Китай готов с помощью армии и флота продвигать сферу своего контроля и защищать свои интересы в ЮВА.

Что касается побудительных мотивов к возобновлению экспансии в ЮВА, то они в это время лежали скорее в плоскости восстановления престижа страны, демонстрации новой силы Китая, чем в сфере экономики или политики. Издание карт с историческими границами со странами ЮВА, которые не соответствовали современным, выдвижение к этим странам территориальных претензий как по морской, так и по сухопутной границам, заявления об исторической ответственности Китая за положение дел в Юго-Восточной Азии, свидетельствовали о том, что вне зависимости от руководящих персоналий их идеологии в китайском самосознании непрерывно сохраняются идущие из глубины веков представления о том, что вся ЮВА есть вассальное по отношению к Китаю сообщество государств, где только Китай может доминировать. «Мы правим всей Поднебесной и рассматриваем все вассальные земли как свою территорию, писал в свое время цинский император Юнчжэн вьетнамскому королю Ле Зу Тонгу».<sup>4</sup>

Подтверждением этого вывода может служить и то, что отдельными и очень влиятельными китайскими публицистами страны ЮВА рассматриваются ныне как чуть ли не потерянные территории, как регион, где доминирование Китая должно быть восстановлено в первую очередь. Многие китайские политологи стали включать в формирующийся с их точки зрения «Большой Китай» (материковый Китай, Тайвань, Гонконг и Макао) еще и Сингапур, а также зарубежную китайскую диаспору (главным образом ее «азиатскую» часть). Еще четче эту мысль сформулировал китайский политолог Чжао Хун. По его мнению, под термином «Большой Китай»

---

<sup>4</sup> Там же, С. 385.

следует понимать «экономическую, культурную и историческую целостность континентального Китая с сателлитами»<sup>5</sup>. Совершенно очевидно, что в этом определении понятие сателлиты относится в первую очередь к государствам ЮВА, признававшим китайский сюзеренитет и в понимании китайцев как раз и являвшихся сателлитами «срединной империи».

Сегодня нет никаких сомнений, что руководство КНР последовательно и настойчиво на протяжении уже многих лет ищет пути для восстановления исторических позиций Китая в этом регионе мира, утраченных в колониальный период истории ЮВА. Цель этих усилий очевидна – добиться исторического реванша именно в ЮВА, как территории прилегающей к китайской границе и как «историческом» регионе китайского верховенства, там где отступление Китая в XIX и в начале XX веков было для него особенно жестким и болезненным.

#### *Основные этапы и модели в китайской политике в ЮВА*

В этой борьбе Китая за восстановление своего верховенства и доминирования в ЮВА можно проследить несколько основных этапов<sup>6</sup> - с начала 50-х и до начала 70-х длительный период, когда в Пекине рассчитывали на то, что политика поддержки местных коммунистических партий при непризнании правящих политических режимов, позволит коммунистам в странах ЮВА придти к власти и, тем самым, вопрос о возвращении Китая в регион как доминирующей силы был бы решен.

Второй этап - начало 70-х годов и вплоть до конца 90-х можно назвать периодом двойной политики, когда с одной стороны последовало признание правящих политических режимов в странах ЮВА, а с другой проводилась политика непрерывного на них военно-политического давления и расширения китайского присутствия в регионе. В этот период были

---

<sup>5</sup> Проблемы Дальнего Востока № 5, 1998.- С. 61

<sup>6</sup> Островский А. Некоторые особенности экономического развития КНР за 60 лет (1949-2009 гг.)// Проблемы Дальнего Востока.-2009.-№6,-С.50-55.

захвачены все Парасельские острова, значительные части островов Спратли, сохранилась и еще более усилилась и прозрачность сухопутных границ с Бирмой, Лаосом и Вьетнамом.

Третий этап, который можно определить как переход Китая к политике сотрудничества и интеграции, чтобы на основе быстрого экономического роста интегрировать страны ЮВА сначала экономически, а потом и политически в *Rax Sinica*, то есть в большой китайский мир, проводилась особенно активно с конца 90-х и вплоть до второй половины 2000-х годов. На рубеже 2006-2007 годов стало окончательно ясно, что существенных политических результатов этот курс не приносит и требует серьезной корректировки. Поэтому сегодня политику Китая можно определить как курс, в котором на первый план вновь выходит тактика силового давления на своих соседей (особенно это видно по возобновившимся столкновениям в Южно-Китайском море), но с другой стороны и как бы отдельно продолжается политика экономической интеграции и развития зоны свободной торговли, в которой Китай имеет постоянный дефицит в торговых отношениях со странами ЮВА, для которых он превратился в главного торгового партнера.

Анализируя экспансию Китая в ЮВА, нельзя не остановиться на нескольких путях ее развития. Первый - интеграция всех десяти стран АСЕАН в зону свободной торговли с последующим переходом к более тесному и формализованному сотрудничеству в политической сфере.

Второй – объединение вокруг своей политики и интеграция стран Индокитая, прилегающих к китайской границе – Вьетнама, Лаоса, Таиланда, Камбоджи и Бирмы в рамках активного развития так называемого проекта Меконга. Этот путь китайского продвижения в регион получил особое развитие тогда, когда стратегия интеграции и сотрудничества со всеми странами АСЕАН серьезно затормозилась.

Третий – втягивание в Большой Китай не группу стран ЮВА, а отдельные приграничные государства, которые сильно от Китая зависят и

уже не совсем самостоятельны в принятии тех или иных политических решений. Речь идет об укреплении верховенства Китая в Лаосе и особенно в Бирме, которая в рамках реализации проекта строительства Китаем через ее территорию сети газо- и нефтепроводов и железной дороги, покупкой Китаем морского порта на Андаманском море и газовых месторождений на шельфе на глазах превращается во все более зависимое от Китая государство.

Таким образом, рассматривая китайскую политику в ЮВА в широком историческом контексте можно сказать, что к первоначальному импульсу возвращения в ЮВА, связанному с соображениями престижа и эмоционально окрашенной исторической памяти добавились соображения экономического порядка, когда установление контроля над регионом и особенно над месторождениями углеводородов на островах Спратли, открывает возможности превратить его в важную сырьевую базу китайского роста. Сегодня к этому по мере роста экономической мощи Китая добавились еще и военно-политические интересы, связанные с политическим доминированием в этом регионе мира, примыкающим к южным и юго-западным китайским рубежам. Большую актуальность в этой связи приобрели задачи постепенного вытеснения США из этого региона, расширение военных зон безопасности Китая на тысячи миль от собственно китайского побережья и, конечно, контроля над ключевыми морскими коммуникациями, проходящими в Южно-Китайском море.

Таким образом, в настоящее время общий импульс китайского давления в этом регионе выглядит как сочетание эмоционально-исторического прочтения предшествующей истории и конкретных выгод и интересов сегодняшней политики. Это в значительной мере объясняет последовательность, бескомпромиссность и жесткость Китая в продвижении своих интересов, нежелание даже минимальных уступок своим партнером по переговорам. Этот импульс очень трудно остановить, так как это часть национальной исторической традиции, которая сегодня к тому же

подкрепляется необходимостью для КНР все время расширять свои сырьевые и товарные рынки, для сохранения непрерывности экономического роста.<sup>7</sup> В Китае прекрасно понимают, что любой сырьевой или товарный кризис может легко опрокинуть с таким трудом достигнутую стабильность внутри китайского общества и вызвать глубокие потрясения в самом Китае. Поэтому можно сказать, что экспансия вовне в поисках новых товарных и сырьевых рынков является естественным элементом современного существования и выживания Китая и пример здесь стран ЮВА может быть лишь частным случаем этой исторической тенденции.

## **1.2 Усиление лидирующих позиций КНР во внешнеэкономических связях в регионе Юго-Восточной Азии в XXI веке**

В настоящее время Китай играет роль своеобразного лидера для развивающихся стран. Большой интерес представляет собой модель достижения быстрого экономического роста Китая, особенно со стороны тех стран, которые еще не выбрали для себя оптимальный путь развития. Ценности и установки, выдвигаемые в китайской концепции «гармоничного мира», понятны и принимаются развивающимися странами, у которых так же, как и в Поднебесной пока существуют проблемы.

Китай использует дипломатию, международную помощь, инвестиции, торговые преференции, культуру и научные обмены для влияния на развивающиеся страны. Проникновение КНР в Азиатско-Тихоокеанский регион осуществляется посредством двухсторонних межгосударственных связей и многосторонней дипломатии. Данная тенденция включает как политические, экономические отношения, так и контакты в военной сфере. Так КНР установил стратегическое партнерство с отдельными государствами ЮВА, и одновременно с АСЕАН в целом. Китай заинтересован в развитии

---

<sup>7</sup> Мосяков Дмитрий. Китай и сумма его интересов в Юго-Восточной Азии. -М., 2007. – С.93.

интеграции в регионе Юго-Восточной Азии. Он делает акцент на усилении своих позиций в странах АСЕАН и ослаблении антикитайских настроений.

Китай стремится усилить свое влияние в региональном сообществе Юго-Восточной Азии и контролировать его. Данный регион играет особую роль для КНР. Поскольку посредством этой площадки он сможет расширить свое политическое влияние и укрепить свои позиции в борьбе за мировое лидерство.

На протяжении столетий южноазиатские страны заимствовали многие культурные и политические достижения своего могущественного соседа, поэтому социокультурное поле для воздействия «мягкой силы» в отношении стран АСЕАН было сформировано исторически. Китай стремится создать у стран Юго-Восточного региона чувство общности, особый упор он делает на азиатскую идентичность региона<sup>8</sup>.

Для укрепления своих позиций в регионе, Пекин стремится установить тесные отношения со странами форума АТЭС (Азиатско-Тихоокеанского экономического сотрудничества) и странами АСЕАН (Ассоциации государств Юго-Восточной Азии) и усилить свою роль в этих организациях. Пекин стремится создать своеобразный пояс безопасности из лояльных ему государств и распространить через страны ЮВА свое «мягкое влияние» на весь остальной мир.

В своей стратегии Китай использует национализм государств Юго-Восточной Азии, как основу для противостояния западному влиянию на регион. Пекин старается смягчить агрессивные антикитайские кампании, направленные против него, и предотвратить участие в них соседних стран.

Несмотря на тенденцию сближения КНР со странами Юго-Восточной Азии, их отношения продолжают оставаться сложными. Выступая на международной арене защитником прав развивающихся государств, Китай одновременно с этим начинает конкурировать с ними на их внутренних

---

<sup>8</sup> Пахомов Н. Притягательная сила Поднебесной. [Политком.RU]. – Режим доступа: URL: <http://www.politcom.ru/print.php?id=4987>

рынках и превращать эти страны из партнеров в объекты своей внешней политики. К тому же большую часть прямых иностранных инвестиций также получает Китай, лишая партнеров по АСЕАН дополнительных средств развития.

Для решения данного вопроса Китай предлагает странам АСЕАН свои рынки сбыта и свои инвестиции как компенсацию за потерю позиций на международной арене.

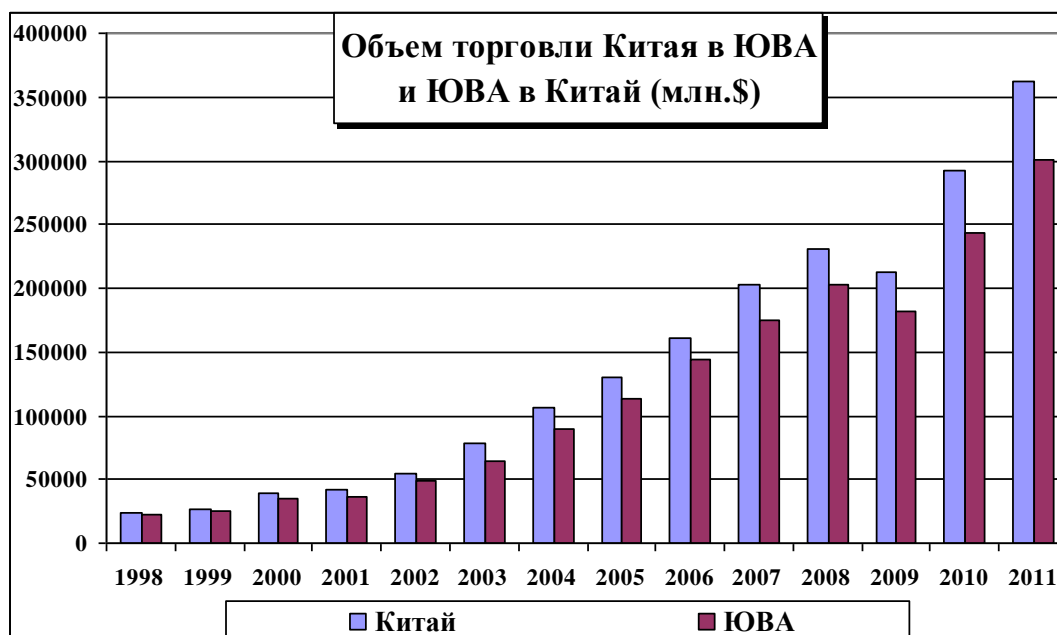
В период с 1989 по 1992 годы КНР нормализовала отношения со всеми государствами АТР и Западной Азии. В 1991 году Китай вступил в АТЭС, а в 1993 году подписал декларацию с АСЕАН об установлении стратегического партнерства и страны начали совместные дискуссии по вопросам безопасности. Также Пекин присоединился к Договору о дружбе и сотрудничестве в ЮВА.

КНР позиционирует себя как нового стратегического партнера, находящегося за пределами АСЕАН. Он стремится доказать странам АСЕАН, что его экономическое развитие и усиление его региональных позиций открывает для них новый рынок и оказывает положительное влияние на финансовую стабильность в регионе. Наблюдается активизация регионального экономического сотрудничества в форматах «АСЕАН + Китай», «АСЕАН + три».

Китай стремится к развитию взаимной торговли и инвестиционного сотрудничества. Он постепенно расширяет сферу использования юаня в приграничной зоне. Пекин поощряет инвестиции китайских предприятий в страны АСЕАН. Общим результатом экономической и политической дипломатии КНР стало снижение ставок таможенных тарифов, которое создало дополнительные стимулы для роста взаимного экспорта в рамках АСЕАН и открыло рынки ЮВА для китайских товаров<sup>9</sup>.

---

<sup>9</sup> Михеев В.В. Новая роль Китая в мировой экономике/ Китай: угрозы, риски, вызовы развитию. Под ред. В. Михеева. М.: Моск. Центр Карнеги, 2005.-С.274.



**Рис.1.1. Торговля Китай - Юго-Восточная Азия**

Источник: составлено автором по материалам сайта [http://aric.adb.org/aric\\_database.php](http://aric.adb.org/aric_database.php) (База данных АБР)

С 2004 года проводятся ежегодные ярмарки Китай-АСЕАН, которые формируют новую модель двустороннего всеобъемлющего сотрудничества между партнерами. Организаторами ярмарок выступают Министерство коммерции КНР, торгово-экономические ведомства правительств 10 стран АСЕАН и секретариат АСЕАН. В период глобального финансового кризиса было отмечено сокращение экспорта стран АСЕАН в ЕС, США и Японию, однако сохранялся рост их экспорта в Китай. При этом важную роль сыграла ярмарка Китай-АСЕАН. А в рамках восьмой ярмарки Китай-АСЕАН в 2011 году были подписаны контракты на общую сумму в 100 млрд. юаней.

Ассоциация стран Юго-Восточной Азии станет крупнейшим торговым партнёром КНР уже в ближайшие три года. С 2008 по 2011 годы средний рост экономики в Китае превышал 10%. Другие страны региона в то время страдали от мирового финансового кризиса. Пекин оказал помощь партнёрам, предоставив ряду стран льготные пошлины, кредиты и увеличив объём импорта из этих государств. По мнению аналитиков, именно этот шаг позволил КНР закрепиться на этих рынках. Эксперты считают, что сегодня

самым привлекательным для азиатских стран в Китае остаётся его потенциал роста.

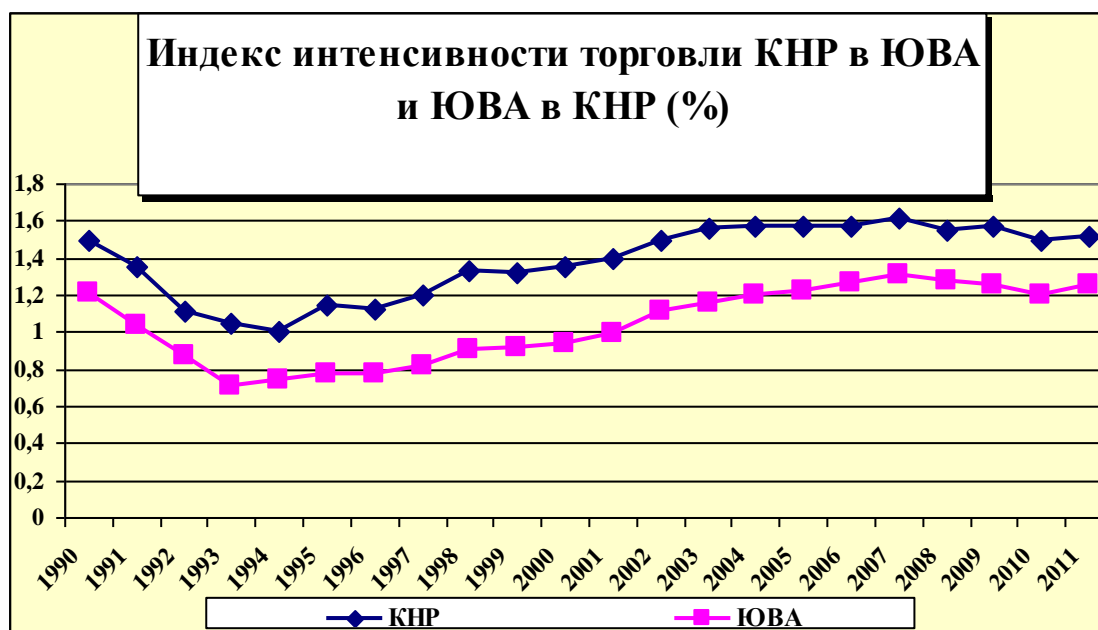


Рис.1.1. Индекс интенсивности торговли КНР-ЮВА

Источник: составлено автором по материалам сайта [http://aric.adb.org/aric\\_database.php](http://aric.adb.org/aric_database.php) (База данных АБР)

Страны Юго-Восточной Азии исторически всегда в той или иной степени были связаны с Китаем. По большей части это были малозначительные связи, чаще всего выражавшиеся либо в признании формального вассалитета, либо вообще исчерпывавшиеся регулярными обменами посольствами. Относительно редкие попытки китайской экспансии носили чисто военный характер и были по большей части малоудачными, но даже тогда как в конце XIII в. в Мьянме, когда китайцы (это было монгольско-китайское войско) и завоевывали значительные территории, они, в конце концов, вынуждены были их оставить из-за враждебности и дикости населения, отдаленности и невозможности инкорпорировать в общекитайскую экономическую и политическую системы.

Продвижение КНР в ЮВА и попытка добиться доминирования в этом регионе, впрочем, как и в целом ряде других регионов мира, не есть проявление сиюминутного желания одного из китайских вождей, а есть проявление объективной необходимости выжить и победить в ожесточенной борьбе за ресурсы и влияние, которая происходит в мире. В связи с этим

очевидным выглядит и то, что политика экспансии Китая, его борьба за влияние и контроль в наиболее существенных для него регионах мира есть длительная и последовательная политика, которая и далее будет носить постоянный и, скорее всего, даже усиливающийся характер, и почти не будет зависеть от того, кто придет к власти<sup>10</sup>.

Теперь рассмотрим вопрос о том, почему именно Юго-Восточная Азия была выбрана Китаем как главная линия экспансии, почему именно здесь мы наблюдаем очевидные успехи китайской политики, бросившей открытый вызов американскому влиянию, которое еще недавно было практически абсолютным и непререкаемым. Можно выделить несколько вполне рациональных причин, объясняющих, почему именно этот регион превратился в главный объект китайской экспансии:<sup>11</sup>

1) Страны ЮВА являются непосредственным продолжением Южного и Юго-Западного Китая, причем собственно линия, где заканчивается Китай и начинаются территории стран ЮВА, очень нечетка, т.к. проходит в основном по малонаселенным районам обитания небольших горных народов, которые, подчас, только номинально признают себя подданными властей Мьянмы или Лаоса. Можно сказать, что никакой реальной границы с укреплениями или следовыми полосами нет, а есть некая горно-холмистая местность, где проживают горные народы и племена (как, например, шаны в Мьянме, мео и яо в Лаосе), причем их традиционные места обитания находятся как на китайской стороне границы, так и на стороне Мьянмы и Лаоса. Местное население достаточно свободно передвигается по обе стороны границы, превращая ее до некоторой степени в формальную линию, обозначенную, скорее, на карте, чем в реальной действительности. Через эту границу идет не

---

<sup>10</sup> Потапов М.А. Мировой экономический кризис и Восточная Азия// Мировая экономика и международные отношения.-2009.-№12, С.82-84.

<sup>11</sup> Дмитрий Валентинович Мосяков, профессор, доктор исторических наук, руководитель Центра изучения Юго-Восточной Азии, Австралии и Океании Института востоковедения РАН, специально для Интернет-журнала «Новое Восточное Обозрение». Source URL: <http://www.ru.journal-neo.com/node/6886>

только огромный поток законной и незаконной торговли, но легко распространяются представления о Китае как о процветающем и привлекательном государстве. В этих районах местные торговцы по большей части ведут свои операции не в долларах или в национальных валютах стран ЮВА, а в юанях. Они же копят деньги тоже в юанях, расширяя тем самым зону обращения китайской валюты. Путь, если так сказать, «естественного» распространения китайского влияния в приграничье сегодня дополняется и продуманной, и хорошо выстроенной китайской политикой по закреплению своего контроля над этими районами на основании признанных соглашений и договоренностей со странами ЮВА. Таким путем Китай продвигает план постепенной институализации своего неформального влияния на положение дел в пограничье в реальный и легитимный контроль.

2) Страны ЮВА необходимы расширяющемуся Китаю как стратегический плацдарм, открывающий возможность прямого выхода к Индийскому океану, что кардинально меняет его военно-стратегические возможности и усиливает претензии на мировое лидерство. Ведь между китайской границей в Юннани и побережьем Андаманского моря в Аракане всего чуть больше 700 км. Сегодня это пространство начинает активно использоваться и осваиваться Китаем. Впереди, естественно, идет огромный по масштабу экономический проект - в Мьянме, на Араканском побережье, китайцы фактически купили порт, газовое месторождение, к которому тянут от границы Юннани сеть дорог, газо- и нефтепроводов. На побережье Андаманского моря с октября 2009 г. компания PetroChina активно строит нефтяной терминал, по которому на первом этапе проекта в Китай будет поступать ежегодно 12 млн. т нефти с Ближнего Востока (к трубопроводу нефть будет поставляться на танкерах, которым не придется идти в Китай длинной дорогой через Малаккский пролив). Успех в реализации и в расширении этого проекта грозит не только разрезать Мьянму пополам китайскими коммуникациями, но и позволит Пекину твердо встать в Андаманском море и в Индийском океане.

С точки зрения глобальной безопасности Китая, активное присутствие КНР на территории этих стран имеет крайне важное значение. Пекин может создать там как военные и военно-морские базы, так и станции слежения по предупреждению внезапного ядерного удара и перехвата стратегических ракет вероятного противника. По некоторым сведениям, именно так уже происходит на территории Мьянмы, страны, которая, в результате наложенных на нее еще в 1988 г. международных санкций в связи с разгоном и подавлением прозападного демократического движения, оказалась в очень сильной зависимости от Китая. В результате местные власти разрешили КНР создать на своей территории базу. К этому сообщению следует добавить и сведения о том, что «Китай уже разместил на бирманской территории станции слежения».

3) Продвижение Китая в ЮВА облегчается тем, что в этих странах у Китая сегодня по всем социологическим опросам - самый позитивный ресурс в глазах местного общественного мнения, больше чем у какой-либо из великих держав. За исключением Вьетнама, который не раз в истории выступал как объект непосредственной китайской агрессии, в других странах региона традиционный имперский Китай всегда больше ассоциировался как далеко расположенный верховный сюзерен, к которому постоянно обращались те страны, которые подвергались нападению соседей. Китай всегда и культурно, и политически присутствовал в регионе, а прибывавшие в регион ЮВА многочисленные китайские мигранты и беженцы, по большей части, всегда старались быть хорошими подданными стран своего расселения, а многие активно ассимилировались среди местной правящей элиты. Породниться с китайцами всегда было очень престижно в странах ЮВА.

4) В Юго-Восточной Азии Китаю проще распространять свое влияние еще и потому, что, по некоторым подсчетам, в этом регионе сегодня проживают около 30 млн. этнических китайцев, которые практически во всех странах играют ключевую роль в местной экономике. По информации,

приводимой в известной работе Е.В.Верлина, «этническое китайское меньшинство, согласно данным академических изданий КНР, занимает в большинстве стран ЮВА ведущие экономические позиции: в Индонезии они контролируют 70% экономики (составляя 3% от общей численности населения); в Таиланде - 60% (10%); на Филиппинах - 70% (3%); в Малайзии - 50% (32%). Ведущие позиции - относительно других этнических групп - занимают этнические китайцы и в Сингапуре, где они составляют этническое большинство (78% населения); их относительно скромная доля в валовом промышленном производстве (порядка 35-40%) объясняется весьма значительной ролью зарубежного капитала в сингапурской экономике (на него приходится свыше 50% ВВП). Без сомнений, большая часть хуацяо в странах ЮВА как раз и есть тот слой, который с энтузиазмом готов разделять и пропагандировать почти все из того, с чем сюда приходит Китай.

5) Юго-Восточная Азия необходима Пекину не только как военно-стратегический плацдарм, но и как важнейший регион, способный усилить и дополнить экономическую мощь и привлекательность современного Китая. Контроль над ЮВА в целом или даже над отдельными его регионами откроет для глубинных районов континентального Китая выход к Мировому океану и тем самым может дать мощный импульс к развитию огромных сегодня малопривлекательных для бизнеса китайских регионов.

6) Наконец, Юго-Восточная Азия необходима Пекину еще и в том, что именно в этом регионе сегодня разворачивается наиболее напряженная первая для Китая битва за преобладание и доминирование, где, с одной стороны, выступают США совместно с Японией, а, с другой, собственно КНР.

Сегодня в экспансии Китая в ЮВА можно выделить несколько ключевых точек, вокруг которых в значительной степени собственно и фокусируется китайская политика: ситуация вокруг принадлежности островов Южно-Китайского моря, вопросы экономического взаимодействия в рамках зоны свободной торговли Китай-АСЕАН, крупные долговременные

инфраструктурные и энергетические проекты, подготовка в Китае кадров политического и экономического руководства стран ЮВА. распространение в регионе позитивной информации о КНР.

Однако есть другие факторы, объективно препятствующие расширению влияния КНР в ЮВА. Так, на протяжении последних лет некоторые транснациональные компании обращают свое внимание на рынок ЮВА. Перемещается ли «китайское производство» в Юго-Восточную Азию? Заменит ли «производство ЮВА» «китайское»? Некоторые деятели отрасли не только придерживаются одинакового мнения по этим вопросам, но и утверждают, что китайское производство, в особенности низкого и среднего звена, столкнется с более острой конкуренцией. Постепенно исчезают преимущества в рабочей силе, капитале и валютной себестоимости

Согласно ежегодному докладу, проведенному Конференцией ООН по торговле и развитию в 2012 году<sup>12</sup>, в рейтинге стран, которые пользуются самой большой популярностью среди транснациональных компаний, позиции Индонезии и Таиланда значительно улучшились. Доклад отмечает, что в странах Восточной Азии, в особенности вслед за постепенным ростом зарплаты и себестоимости производства в Китае, продолжает расти конкуренция между государствами АСЕАН в производственной сфере. Некоторые зарубежные компании, которые вложили свои инвестиции в приморские территории Китая, перемещают свое производство в ЮВА. Другие переносят во внутренние районы КНР.

Себестоимость рабочей силы, капитала и валютного курса стремительно растет в Китае, три преимущества постепенно исчезают, все это является причиной того, что отдельные транснациональные компании перемещают свое производство в ЮВА. Кроме того, некоторые страны Юго-Восточной Азии также ищут возможности для развития производственной сферы.

---

<sup>12</sup> Доклад секретариата Конференции Организации Объединенных Наций по торговле и развитию, 2012 г. ООН, Нью-Йорк и Женева, 2012 год - [www.unctad.org](http://www.unctad.org).

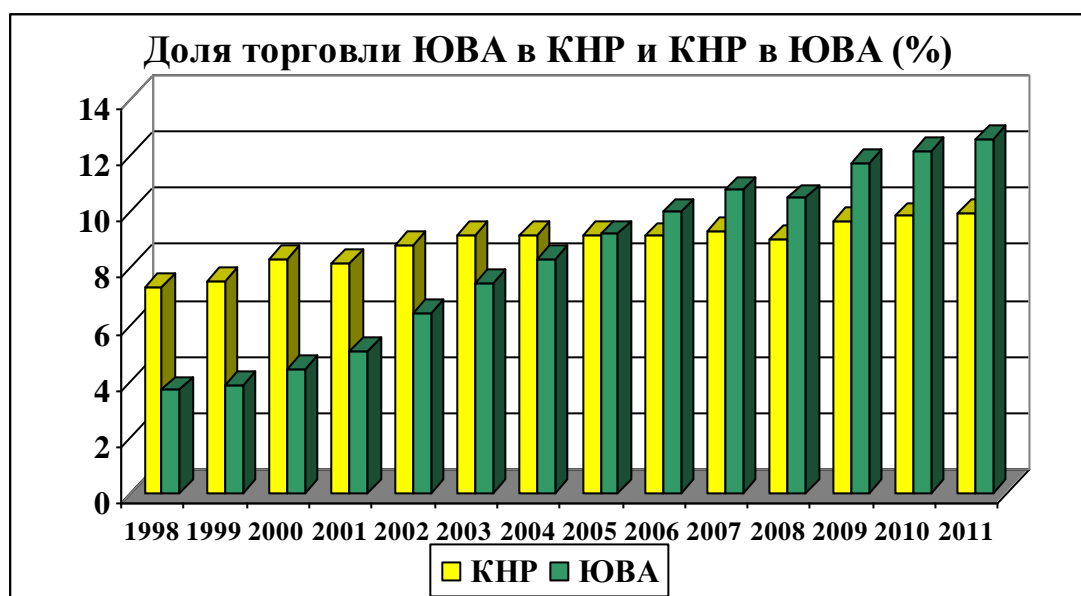


Рис.1.2. Доля во взаимной торговле Китай - ЮВА

Источник: составлено автором по материалам сайта [http://aric.adb.org/aric\\_database.php](http://aric.adb.org/aric_database.php) (База данных АБР)

Более того, сами китайские предприятия смотрят с оптимизмом на стоимость рабочей силы в ЮВА. В перемещении в страны Юго-Восточной Азии участвуют и многочисленные китайские компании. Однако сам Китай по-прежнему остается самой привлекательной для инвестиций страной

Некоторые исследования показывают, что капиталовложения в отдельные индустрии в Юго-Восточной Азии, в частности, технические неуспешны. Отмечается, что в первую очередь, логистическая инфраструктура Китая по сравнению с многочисленными государствами ЮВА по-прежнему является более конкурентоспособной. Кроме того, китайские производители работают не только для экспорта, важную роль играют все возрастающие внутренние потребности Китая<sup>13</sup>.

Согласно докладу Конференции ООН по торговле и развитию, с точки зрения краткосрочной перспективы наблюдается застой в прямых иностранных инвестициях в производственную сферу Китая, однако КНР по-прежнему остается самой привлекательной для капиталовложений страной.

<sup>13</sup> Цао Вэньчжэнь. Полемика вокруг экономической глобализации. // Возможности и вызовы глобализации. Экспресс информация Института Дальнего Востока РАН, 2010.

Юго-Восточная Азия стала регионом для инвесторов, которые надеются на диверсификацию мест назначения капиталовложений. Однако в КНР утверждают, что в последнее время сокращается количество экспортных заказов в производственной сфере Китая, спад свидетельствует о недостаточном спросе, а не о потере производственной сферой конкурентоспособности.

## **ГЛАВА 2. ВНЕШНЕЭКОНОМИЧЕСКИЕ СВЯЗИ КНР И ИХ РАЗВИТИЕ В РАМКАХ ДВУСТОРОННЕЙ ТОРГОВЛИ С СРВ**

### **2.1. Роль внешнеэкономических связей в экономике Китая**

В становлении китайской экономической модели серьезное влияние оказали ряд факторов, прежде всего, это иностранные инвестиции, внутренний рынок и внешняя торговля.

Первоначально приоритетная ставка на ускорение экономического роста означала максимальное использование сравнительных преимуществ, которыми обладал Китай в стремлении к глобальному лидерству: огромного потенциала дешевой рабочей силы и достаточного количества естественных ресурсов (углеводородные и энергоресурсы, каменный уголь, горячие сланцы, магниевые и железные руды, вольфрам, цветные металлы, водные и земельные ресурсы и т.д.). Привлечение инвестиций этими двумя силами было главным двигателем промышленного производства, нацеленного в значительной мере на удовлетворение потребностей «золотого миллиарда».

Роль прямых иностранных инвестиций в развитии китайской экономики трудно переоценить. Они сыграли роль своего рода локомотива в возрождении Китая, его непрерывном экономическом росте. Это еще раз доказывает, что инвесторов мало волнуют вопросы «социализма» или «капитализма» в конкретной стране, их интересуют два фактора: во-первых, государственная стабильность системы, во-вторых, инвестиционный климат. Этим основным условиям соответствовала вся внутренняя ситуация в Китае, которую сформировали реформаторы<sup>14</sup>.

Рост иностранных инвестиций в китайскую экономику представлен в данных Таблицы 1. По данным ГСУ КНР, приток иностранных инвестиций в экономику Китая в 2011г. составил более 112 млрд. долл., что на 5,7% больше аналогичного показателя в 2010г.

Также одним из факторов роста китайской экономики являются высокие показатели экспорта и низкий уровень потребления. Рост экспорта годовыми темпами более чем в 30%, стал одним из последствий возможностей, появившихся у Китая в связи с вступлением страны в 2001г. в ВТО.

**Таблица 2.1**

**Динамика притока прямых иностранных инвестиций в экономику Китая в 2005 – 2010 гг., млрд. долл.**

| Год | Общая сумма ПИИ | Прирост, % |
|-----|-----------------|------------|
|-----|-----------------|------------|

<sup>14</sup> Хасбулатов Р.И. Мировая экономика/ Р.И. Хасбулатов. – М.: Издательство Юрайт, 2012

|      |        |        |
|------|--------|--------|
| 2005 | 72,4   |        |
| 2006 | 72,71  | 0,43   |
| 2007 | 83,52  | 14,8   |
| 2008 | 108,31 | 29,6   |
| 2009 | 95     | - 12,3 |
| 2010 | 105,73 | 11,2   |

Источник: составлено по UNCTAD Handbook of Statistics 2011

Защищенный внутренний рынок и государственная экономическая модель «через экспорт – к процветанию» при сложившейся в последнее время тенденции роста как экспорта, так и импорта является мощным конкурентным потенциалом, определяющим Китай важным фактором воздействия на глобальные процессы, а значит и мировую экономическую систему.

Значительная часть производимой продукции потребляется не в стране, а за ее пределами. Однако мировой финансовый кризис 2008-2010 гг. показал негативные моменты такой политики. В частности, сократившийся мировой спрос привел к сокращению китайского экспорта и импорта в 2009 г. на 22,6% и 24,8% соответственно. Это, в свою очередь, нанесло ущерб китайской экономике.

Можно согласиться с китайскими учеными и Правительством страны о том, что будущий рост национального хозяйства должен основываться в большей степени на внутреннем спросе, а не на экспорте. И хотя уменьшение внешнеторгового оборота Китая было практически минимальным, это сокращение потребовало от страны активизации внутреннего потребления как фактора роста национальной экономики.

В то же время в КНР на протяжении последних 15 лет происходит рост внутреннего спроса, который стимулируется государством. Так, жителям сельской местности предоставляются льготные кредиты для приобретения предметов длительного пользования китайского производства. Население страны уже сегодня выступает крупнейшим потребителем отечественных автомобилей. Одновременно с ростом спроса на товары активно растет спрос

на услуги. По прогнозам, потребление услуг будет расти в наибольшей степени, а доля услуг в ВВП будет увеличиваться.

Однако наращивание частного и государственного потребления (прежде всего так называемого «урбанизационного спроса»), может привести к значительному «перегреву» национальной экономики КНР, к росту инфляции и росту других негативных процессов. В этих условиях меры по сдерживанию роста государственных расходов будут недостаточными для того, чтобы «охладить» инвестиционную активность частного сектора.

По официальным данным, ВВП страны в 1980-2000 гг. в сопоставимых ценах вырос в 6,3 раза. По расчетам Дж. Стиглица, за этот период рост китайской экономики обеспечивал почти половину совокупного экономического роста всех развивающихся стран, а по данным Мирового банка, экономический рост Китая в период 2000-2009 гг. обеспечил свыше 10% роста мировой экономики.

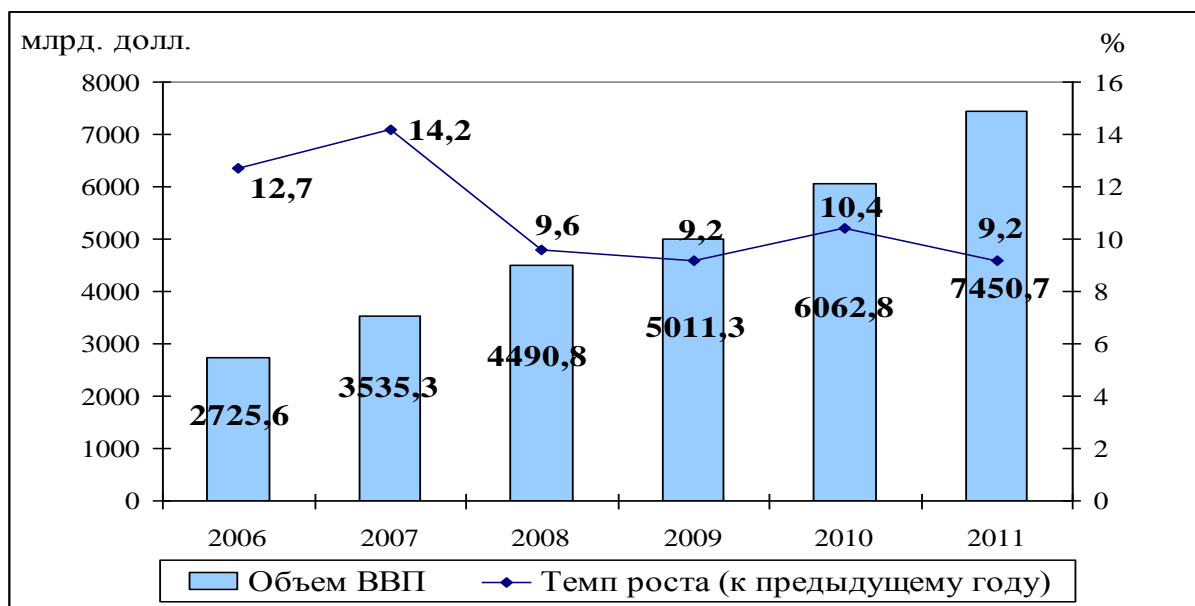
Страна демонстрирует способность к успешному осуществлению «догоняющей» модели развития, стабильно удерживает первое место в мире по темпам экономического роста, которые составляют в среднем 9,6% в год за последние 27 лет.

Несмотря на то, что в 2008 г. в результате мирового финансово-экономического кризиса китайская экономика столкнулась с серьезными трудностями, сохраняются положительные тенденции в ее развитии, чего нельзя сказать об экономиках большинства других государств.

По данным ГСУ КНР, в 2011 г. прирост ВВП составил 9,2%, в результате чего общий размер ВВП страны достиг 7,4 трлн. долл. (Рисунок 2.1).

При этом Правительством Китая поставлены задачи к 2020 г. увеличить ВВП еще в 4 раза. Согласно прогнозам, в ближайшие 20-30 лет по масштабам экономики, рассчитанным по методике паритета покупательной способности национальных валют, Китай может сравняться с США. Несмотря на значительный экономический рост, в китайской экономике наблюдается ряд

социально-экономических проблем. Рост экономики Китая по регионам происходит неравномерно. В частности, западные районы, несмотря на государственную поддержку, заметно отстают по темпам роста.



**Рис. 2.1. Объем и динамика ВВП Китая в 2006 – 2011гг.**

Составлено по: National Bureau of Statistics of China, Statistical Communiqué on the 2011 National Economic and Social Development: [сайт]. URL: [http://www.stats.gov.cn/english/newsandcomingevents/t20120222\\_402786587.htm](http://www.stats.gov.cn/english/newsandcomingevents/t20120222_402786587.htm)

Это свидетельствует о том, что проводимые в стране реформы не смогли решить главной проблемы, а именно, внутреннего противоречия китайской экономики – существенные различия в развитии между промышленно развитыми восточными провинциями и отсталыми провинциями восточной и западной части страны.

Беспрецедентные успехи в развитии экономики Китая – одно из важнейших явлений мировой экономической истории последних десятилетий. Эта страна опередила по масштабам мировой торговли и размеру номинального ВВП такие крупные развитые страны как Великобритания, Франция, Германия и Япония. Предполагается, что доля развитых стран с рыночной экономикой сократится с 50 до 40 %, при этом доля Китая к 2020г. составит более 22 % мирового ВВП (Таблица 2).

**Таблица 2.2**

**Доля в мировом валовом продукте и мировом населении отдельных стран и регионов (прогноз до 2020 г.), %**

|                                       | Доля в мировом ВВП |      | Доля в мировом населении |      | Изменение доли в ВВП 2020/2005 | Изменение доли в населении и 2020/2005 |
|---------------------------------------|--------------------|------|--------------------------|------|--------------------------------|--|
|                                       | 2005               | 2020 | 2005                     | 2020 |                                |  |
| Развитые страны с рыночной экономикой | 50                 | 40   | 13,9                     | 12,8 | -10                            | -0,9                                   |
| Китай                                 | 14,1               | 22,3 | 20,5                     | 18,7 | +8,2                           | -1,8                                   |
| Индия                                 | 6,25               | 8,4  | 17,2                     | 17,8 | +2,1                           | +0,6                                   |
| Исламские страны                      | 7,6                | 7,6  | 15,2                     | 16,0 | 0,0                            | +0,8                                   |
| Латинская Америка                     | 7,7                | 6,7  | 8,7                      | 9,0  | -1,0                           | +0,3                                   |
| Африка южнее Сахары                   | 2,4                | 2,0  | 11,7                     | 12,8 | -0,4                           | +0,9                                   |
| Российская Федерация                  | 2,56               | 3,21 | 2,23                     | 1,91 | +0,7                           | -0,7                                   |

Источник: ИМЭМО РАН, 2008.

Упрочение позиций страны осуществляется на основе имеющихся в национальной экономике ресурсов и на основе государственной политики социалистической рыночной экономики.

При этом Китай на сегодняшний день является индустриально-аграрной страной (Рисунок 2). Сельское хозяйство и связанные с ним отрасли имеют важнейшее значение в развитии народного хозяйства страны. Задача его полного развития и оптимизации является одной из наиболее актуальных. Индустриальной составляющей страны является быстрое развитие ряда отраслей промышленности, прежде всего первичного сектора. С каждым годом растет объем сферы услуг, которая на данный момент включает в себя финансово-кредитную сферу с хорошо развитыми банками разной величины и типов, динамично действующими на мировых финансовых рынках.

КНР обладает значительными запасами отдельных видов природных ресурсов и входит в немногочисленную группу стран мира с крупными запасами пресной воды и обрабатываемых земель. Однако растущая экономика Китая потребляет большое количество первичных природных ресурсов, усложняя этим экологические и экономические проблемы мира.

Имея ограниченный запас невозобновляемых ресурсов, при котором запросы внутреннего рынка в некоторых видах сырья значительно превышают уровень добычи в стране, Китай по мере дальнейшего экономического развития испытывает нарастающие потребности в них. Включившись в мировую экономическую систему, он усиленно стремится решить проблемы доступа к сырью, необходимому на внутреннем рынке.

Несмотря на то, что Китай объявил о намерениях замедлить рост национальной экономики, темпы ее роста по-прежнему превышают динамику экономически развитых стран. И при пониженных темпах развивающаяся экономика Китая будет определять мировой спрос на углеводородное, минеральное и другие виды сырья.

В условиях обостряющейся глобальной конкуренции на мировых рынках за допуск к сырьевым ресурсам, растущие потребности экономики Китая в немалой степени определяют ситуацию на мировых рынках, что приводит к повышению цен и дефициту таких видов сырья, как нефть, сталь, алюминий.

Следует отметить, что в настоящее время в Китае успешно развивается сельское хозяйство (первое место в мире по производству мяса, зерна, овощей, фруктов и хлопка). При этом КНР занимает ведущие места по производству олова, угля, свинца, цинка, алюминия, никеля и древесины.

Несмотря на имеющиеся успехи, экономика страны подвержена высокой степени зависимости от внешнего фактора – процессов, проходящих в мировой экономике, которые предопределяют и высокую степень уязвимости национальной экономики от глобальных угроз. Так, в период глобального финансово-экономического кризиса, Правительством КНР была разработана и принята в ноябре 2008г. программа мер по стимулированию экономики, на осуществление которых было выделено 586 млрд. долл. Основной целью принятой программы было улучшение внутриэкономической ситуации в стране путем увеличения внутреннего спроса, повышения покупательской

способности населения, развития инфраструктуры, ослабления налоговой политики, усиления социальной поддержки и создания новых рабочих мест.

Позитивными результатами антикризисной программы можно назвать: сохранение положительной динамики роста объемов ВВП; ускорение темпов роста промышленного производства; увеличение объема розничных продаж, кредитования и капитальных инвестиций; значительный рост золотовалютных резервов; успешная реализация крупномасштабных проектов, в частности, в области транспортных коммуникаций, энергетики и жилищного строительства.

В то же время кризис поставил перед государством и страной ряд новых задач, решение которых было необходимо для реализации амбициозных государственных планов. Важнейшей задачей страны в настоящее время является нивелирование негативного влияния глобального финансово-экономического кризиса, обеспечение роста национальной экономики не менее чем на 8% в год и дальнейшая внешнеэкономическая экспансия в мировой экономике.

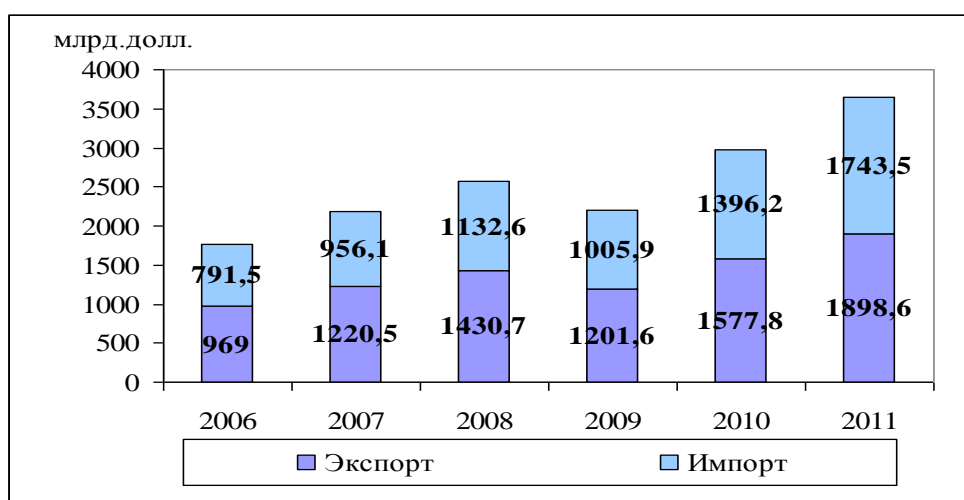
Начиная с 1979г. КНР переходит к политике «открытых дверей», т.е. к политике широкого всестороннего сотрудничества с зарубежными странами, привлечения иностранного капитала, а также к созданию свободных экономических зон.

Внешняя торговля является одной из основных форм внешнеэкономического сотрудничества Китая, которой государство традиционно уделяет пристальное внимание. Это связано с тем, что именно экспортное производство обеспечивает рабочие места для быстро растущего населения страны, оно же приносит валютную выручку, позволяет усиливать китайское присутствие в мире на зарубежных рынках и обеспечивать стабильный рост национальной экономики. В 2010г. Китай стал вторым по объему товарооборота государством мира после США, обогнав по этому показателю традиционно занимавшую это положение Германию. При этом он же наиболее активно наращивает свое торговое присутствие в мире по

сравнению с другими ведущими странами, имеет наиболее крупное положительное сальдо во внешней торговле, а спад в объемах внешнеторгового оборота в условиях глобального финансового кризиса в Китае оказался наименьшим.

На протяжении длительного периода внешнеторговый оборот Китая неуклонно возрастает, незначительный спад наблюдался лишь в 2009г. (Рисунок 3). По данным ГСУ КНР, объем внешней торговли в 2011г. достиг значения в 3,62 трлн. долл., рост составил 22,5% по сравнению с 2010г.

В отличие от большинства развитых стран, Китай сохраняет устойчивое положительное сальдо внешней торговли товарами на протяжении последних двадцати лет. Даже в период мирового финансового кризиса внешнеторговый баланс КНР оставался положительным, притом, что этот показатель в ЕС и США имел отрицательное значение.



**Рис. 2.2. Объем экспорта и импорта КНР в 2006 – 2011гг.**

Составлено по: National Bureau of Statistics of China, Statistical Communiqué on the 2011 National Economic and Social Development: [сайт]. URL: [http://www.stats.gov.cn/english/newsandcomingevents/t20120222\\_402786587.htm](http://www.stats.gov.cn/english/newsandcomingevents/t20120222_402786587.htm)

Отношения между крупными государствами и каждого из них с США формируют каркас глобального расклада сил и определяют тенденции мирового развития. Усиливается конкуренция за доступ к рынкам, природным и иным ресурсам. Но одновременно с конкуренцией, углубляется взаимосвязь и взаимодополняемость крупных стран. Соответственно, одну из

главных своих задач Китай видит в выстраивании многообразных связей с каждой из крупных стран и объединениями.

Важнейшим партнером КНР во внешнеэкономической деятельности долгое время является США. Несмотря на то, что во взаимоотношениях двух стран наблюдаются многочисленные противоречия, четко просматривается взаимозависимость этих стран.

Начиная с 2001г. наблюдается рост зависимости экономики Китая от американского рынка. После присоединения Китая к ВТО доля экспорта США в общем объеме китайских поставок постоянно поддерживалась на уровне 20%. При этом экспорт США в КНР только с 2006 г. превысил 5%. Кроме того, после присоединения Китая к ВТО активное торговое сальдо по отношению к США почти каждый год увеличивалось на более чем 10 млрд. долл. и в 2011г. составило 202,3 млрд. долл.

**Таблица 2.3**

**Объем импорта и экспорта КНР с основными торговыми партнерами в 2011, млрд. долл.**

| Страна/<br>Регион   | Экспорт | Прирост<br>к 2010г. (%) | Импорт | Прирост<br>к 2010г. (%) |
|---------------------|---------|-------------------------|--------|-------------------------|
| ЕС                  | 356     | 14,4                    | 211,2  | 25,4                    |
| США                 | 324,5   | 14,5                    | 122,2  | 19,6                    |
| Гонконг             | 268     | 22,8                    | 15,5   | 26,4                    |
| АСЕАН               | 170,1   | 23,1                    | 192,8  | 24,6                    |
| Япония              | 148,3   | 22,5                    | 194,6  | 10,1                    |
| Республика<br>Корея | 82,9    | 20,6                    | 162,7  | 17,6                    |
| Индия               | 50,5    | 23,5                    | 23,4   | 12,1                    |
| Россия              | 38,9    | 31,4                    | 40,3   | 55,6                    |
| Тайвань             | 35,1    | 18,3                    | 124,9  | 7,9                     |

Составлено по: National Bureau of Statistics of China, Statistical Communiqué on the 2011 National Economic and Social Development: [сайт]. URL: [http://www.stats.gov.cn/english/newsandcomingevents/t20120222\\_402786587.htm](http://www.stats.gov.cn/english/newsandcomingevents/t20120222_402786587.htm)

Американская администрация склонна считать, что такая ситуация возникла из-за заниженного курса китайской валюты по отношению к доллару, что делает китайские товары дешевле, продукцию из США в КНР — дороже. Официальный Вашингтон давно и настойчиво добивается от

китайских властей ревальвации юаня, поскольку якобы низкий курс китайской валюты по отношению к доллару создает искусственные преимущества для китайских компаний в международной торговле.

В то же время, не следует ожидать особого обострения между КНР и США – обе страны тесно связаны друг с другом. Помимо большого объема двусторонней торговли, Китай вложил в американские казначейские бумаги свыше 1,16 трлн. долл., являясь при этом держателем самого большого пакета американских государственных облигаций в мире.

Помимо этого, Китай – один из наиболее прибыльных регионов вложений американских банков и корпораций, в то же время из него также идут крупные объемы инвестиций; они не прекращались и в 2008-2009 гг., в самый тяжелый период для американской экономики. КНР занимает первое место по росту инвестиций в экономику США. В 2010г. Китай инвестировал в американскую экономику 6 млрд. долл.

Что касается достаточно большой зависимости Китая от американского экспорта и положительного сальдо, то в сферах китайского экспорта и экономического роста существуют потенциальные риски. Наполненность рынка Соединенных Штатов, являющихся самым крупным экономическим субъектом в мире, также нельзя недооценивать. В мире нет другого рынка, подобного американскому, который смог бы так масштабно привлекать продукцию китайских производственных мощностей. Однако как только экономика США стала испытывать кризисные явления, противоречия в экономических интересах Китая и США значительно обострились, это привело к масштабному спаду экспорта КНР в США, а в обозримой перспективе это сможет привести также и к тому, что экономическое развитие КНР столкнется со значительными проблемами.

Однако, несмотря на то, что взаимоотношения между Китаем и США остаются сложными, страны пытаются решить возникающие вопросы для дальнейшего взаимодействия.

Европейский союз также является крупнейшим торговым партнером Китая, имеющим большое значение для дальнейшего развития китайской экономики. Кроме того, торговое сотрудничество стран играет важную роль и для ЕС, так как Китай с 2010 г. стал крупнейшим торговым партнером Евросоюза, обогнав США.

Торговый оборот КНР и ЕС за июль 2011г. составил 49,4 млрд. долл., что превышает значение этого показателя в 2010 г. на 1,09 млрд. долл. Согласно данным Евростата, Китай занимает второе место по объемам экспорта ЕС в другие страны. Так, в июле 2011г. экспорт ЕС в КНР составил 11,7 млрд. долл., что на 12,3 % выше прошлогодних показателей. В свою очередь, ЕС импортировал из Китая товаров на 23,8 млрд. долл., что на 6,2 % ниже прошлогодних показателей. Тем не менее, КНР по - прежнему занимает первое место в импорте Европейского Союза.

Если в 2009г. в ЕС (лидера мировой торговли по стоимостному объему товарооборота) наблюдался спад в торговле с другими главными партнерами, то объем двусторонней торговли с Китаем, наоборот, увеличился на 4%. Это говорит о все более тесных торговых связях между ЕС и Китаем и росте взаимозависимости сторон. Взаимная торговля также рассматривается как важная основа для развития других форм хозяйственного взаимодействия.

При этом европейские страны являются для КНР крупнейшим источником новых технологий и инвестиций. Так, стоимость технологий, заимствованных Китаем из стран ЕС, уже приблизилась к 100 млрд. долл. по контрактам. Поэтому, учитывая вес на мировой арене как ЕС в целом, так и крупнейших стран союза, Европа рассматривается в Правительстве страны в качестве стратегического партнера страны.

Расширение регионального сотрудничества – основная составляющая часть дипломатии Китая с сопредельными странами. Китай проявляет наибольшую активность в Азии, выступая за всемерное развитие регионального экономического сотрудничества, в том числе путем создания

различных зон свободной торговли (Китай-АСЕАН, АТЭС, СВА, ШОС, ОЭСР и др.).

Экстенсивный экономический рост Китая требует все больше ресурсов и все более широкого рынка для сбыта продукции. В свою очередь, развивающимся странам нужны капиталы, дешевые технологии, инфраструктура, оборудование и кадры. Это создает почву для успешного экономического сотрудничества и коммерции. Китай уже является одним из крупнейших партнеров для стран Юго-Восточной Азии, Африки, Ближнего Востока, Латинской Америки. Например, КНР активно наращивает свое присутствие в Африке. Оборот внешней торговли Китая с этим регионом растет опережающими темпами. Китайские инвестиции вкладываются в разработку недр и обрабатывающую промышленность, в торговлю, транспорт, сельское хозяйство 49 африканских стран, умножая их бюджетные доходы и создавая новые рабочие места для местного населения<sup>15</sup>.

Китай в 2009 году стал первым по значению внешнеторговым партнером этого региона. При этом доля африканских стран в китайском экспорте и импорте также неуклонно растет. По данным официальной статистики, в 2010 г. эти показатели составили 3,8% и 4,6% соответственно.

Товарообмен между КНР и африканскими странами в 2010 году достиг рекордного значения в 126,9 млрд. долл., показав 39% прирост по сравнению с предыдущим периодом. В целом, китайско-африканское сотрудничество взаимовыгодно: Китай получает доступ к широкому рынку сбыта своих товаров и доступ к топливным и энергетическим ресурсам, в свою очередь, Африке достаются значительные инвестиции и строительство важнейших объектов инфраструктуры.

## **2.2. Развитие торгово-экономических отношений Китая с Вьетнамом**

---

<sup>15</sup> Бергер Я.М. Экономическая стратегия Китая / Бергер Я.М. – М.: ИД «ФОРУМ», 2009.

Успешное развитие вьетнамской экономики в последние годы было связано с опережающим ростом торгово-экономических отношений, в значительной степени благодаря быстрому увеличению объема торговли с основным контрагентом - Китаем. Экономическая политика Вьетнама стала меньше зависеть от политических пристрастий и стала более прагматичной и ориентированной, прежде всего, на потенциально емкие рынки для экспорта своих товаров и импорта высокотехнологичной продукции. Улучшаются показатели диверсификации внешней торговли, растет доля промышленной продукции в экспорте.

Сравнительный анализ развития экономик СРВ и КНР в пределах хронологических рамок исследования показывает, что в первые годы после начала рыночных реформ Вьетнам, в частности, по некоторым показателям, в том числе по темпам роста экспорта на душу населения превосходил Китай. Однако азиатский финансово-экономический кризис и его отрицательные последствия сильнее сказались на Вьетнаме, разрыв по стоимости экспорта на душу населения в пользу Китая увеличился.

Роль внешней торговли в экономике Вьетнама необычайно высока. В последние годы внешнеторговый товарооборот Вьетнама рос быстрыми темпами. По данным Главного таможенного управления СРВ, товарооборот Вьетнама с другими странами в 2011 году составил 203,7 млрд. долл. США (увеличение на 29,7% по сравнению с 2010 годом), в том числе экспорт - 96,9 млрд. долл. США (34,2%), импорт - 106,8 млрд. долл. США (25,8%). Основные усилия руководства Вьетнама во внешнеэкономической деятельности были направлены на сокращение дефицита торгового баланса: его удалось сократить с 12,0 млрд. долл. США в 2010 году до 9,8 млрд. долл. США (10,2% экспорта).

В течение данного периода не наблюдалось значительных провалов с поставками товаров на внешние рынки, как это было в 2009 году. Однако рост цен мирового рынка на сельскохозяйственное сырье значительно более медленными темпами, чем это прогнозировалось, вынуждало вьетнамские

компании поставлять на экспорт большее количество основных товаров (рис, кофе, чай). Географическая структура товарооборота претерпела незначительные изменения. По-прежнему наибольшее развитие получили торговые связи с КНР, США и странами АСЕАН. Основными торговыми партнерами Вьетнама остаются США, Китай, Япония, Республика Корея, страны АСЕАН и ЕС.

В то же время товарная структура экспорта СРВ в последние годы постепенно улучшается. Это связано, прежде всего, с расширением производства товаров на сборочных предприятиях с иностранным капиталом. В общем объеме экспорта преобладали промышленные товары - 65,0% (в 2010 году - 54,6%), продукция сельского, лесного и рыбного хозяйств – 20,5% (18,3%), в том числе рыба и морепродукты – 6,3% (7,0%), минеральное сырье – 9,4% (9,3%), в том числе нефть – 7,5% (6,9%).

Товарная структура вьетнамского импорта также содержит в основном промышленные товары (62,4%), большую часть которых составляют сырье и полуфабрикаты для переработки на вьетнамских предприятиях (около 35% всего объема импорта). Прослеживается тенденция сокращения импорта стального проката и постепенного увеличения импорта сырья, материалов и других товаров для обеспечения прядильного, ткацкого и швейного производств.

Весьма ощутимой для Вьетнама в 2011 году проблемой стало значительное повышение цен на импортные удобрения и пестициды. При сокращении физических объемов импорта более чем в 1,5 раза, прежде всего азотных удобрений, на закупку других видов удобрений пришлось затратить денежных средств на 83% больше, чем в 2010 году.

Основными внешнеторговыми рынками Вьетнама остаются страны Азии – около 65% внешнеторгового оборота страны, прежде всего страны - члены АСЕАН – 16,8%. Наиболее крупные партнеры СРВ: Китай – 40,7 млрд. долл. США (17,5%), США – 21,5 млрд. долл. США (11,5%), Япония – 21,2 млрд. долл. США (10,4%), Республика Корея – 17,9 млрд. долл. США (8,8%),

Тайвань – 10,4 млрд. долл. США (5,1%), Сингапур – 8,7 млрд. долл. США (4,3%), Тайланд – 8,2 млрд. долл. США (4,4%). За прошедший год наибольший прирост товарооборота СРВ также пришелся на эти страны.

После вступления в 1995 году в АСЕАН Вьетнам начал реализовывать план ASEAN Free Trade Area (AFTA), снижая налоговые ставки в рамках схемы СЕРТ (Common Effective Preferential Tariffs). В рамках этой региональной ассоциации реализуется принцип свободного перемещения товаров, услуг, инвестиций, капиталов и рабочей силы. В 2006 году Вьетнам полностью присоединился к АФТА и в настоящее время в торговле со странами ассоциации действует льготный режим налогообложения, при котором практически все товары освобождены от пошлин, лишь на некоторые установлены пошлины, не превышающие 5%. Нетарифные барьеры должны быть устранены Вьетнамом к 2015 году.

В 2007 году между АСЕАН и Японией было подписано Соглашение о свободной торговле (FTA), в соответствии с которым в течение 10 лет будут снижены тарифы по 70 категориям товаров, в том числе на продовольствие, морепродукты, химические товары. Вьетнам обязался снизить тарифы на основные японские товары в течение 15-18 лет. Исключение составляют рис, мясо и молочные продукты.

В ходе переговоров по Соглашению о свободной торговле (FTA) между странами-членами АСЕАН и Индией в 2007 году была достигнута принципиальная договоренность о снижении тарифов в течение 10 лет (с 1 января 2008 года). Однако Вьетнаму удалось договориться о льготном (в течение 15 лет) периоде снижения и отмены тарифов.

В рамках соглашения об установлении режима свободной торговли, подписанного между странами-членами АСЕАН и Китаем, в январе 2010 года СРВ и КНР подписали Тарифное соглашение. К 2015 году Вьетнам должен снизить импортные пошлины на китайские товары по 90% товарных позиций до уровня 0-5%. На некоторые товары, в том числе обувь, в течение 5 лет пошлины будут снижены до 20%, а к 2020 году – до 5%. Со своей

стороны, Китай в одностороннем порядке снизил или отменил импортные пошлины на большинство вьетнамских товаров. Полностью отменить торговые пошлины с Вьетнамом Китай обязался к 2015 году.

Исполняя взятые при вступлении в ВТО обязательства, Вьетнам принял около 30 законодательных актов, приводя систему экономических и торговых законов в соответствие с международной практикой и требованиями ВТО. В Министерстве юстиции СРВ на постоянной основе работает группа экспертов, в задачи которой входит обзор исполнения обязательств СРВ в рамках ВТО.

В соответствии с принятыми обязательствами, Вьетнам должен снизить тарифы по 10 600 товарным позициям в среднем с 17,4 % до 13,4 %. На сельскохозяйственные товары тарифы уже снижены с 23,5% до 20,9%; на промышленные товары уменьшение тарифов должно произойти с 16,8% до 12,5% к 2015 году.

После вступления в ВТО Вьетнам принял на себя обязательства не применять количественных квот на любые импортные товары. Однако на некоторые виды товаров, например, автомобили, для Вьетнама действуют исключения на определенные периоды. Иностранным компаниям стран-членов ВТО, работающим во Вьетнаме, разрешено осуществлять внешнеторговую деятельность наравне с национальными компаниями. Ограничения касаются только нефтепродуктов, табачных изделий, компакт-дисков, печатных изданий, риса и медикаментов.

Специальных мер по поддержке экспорта в 2011 году вьетнамское правительство не применяло за исключением кредитования на несколько месяцев резервных экспортных фондов риса и кофе в ожидании повышения цен мирового рынка на эти продукты. Кроме этого, правительство продолжает регулировать добычу и объемы экспорта сырой нефти в зависимости от цен мирового рынка и потребностей государственного бюджета.

Впервые за 10 лет в 2012 году сальдо внешней торговли Вьетнама впервые с 1993 года было положительным и составило 780 млн. долл. США.

В 2012 году объем поставок из Вьетнама достиг 114,57 млрд долл. США, что на 18,2% больше, чем в 2011 году, в то время как импорт составил 113,79 млрд долл. США, увеличившись на 6,6% в годовом исчислении.

Основные статьи экспорта Вьетнама включают рис, кофе, каучук, орехи кешью, морепродукты, нефть, уголь, одежду и прочую текстильную продукцию. Страна импортирует электронику, мобильные телефоны и сырье.

**Таблица 2.4**

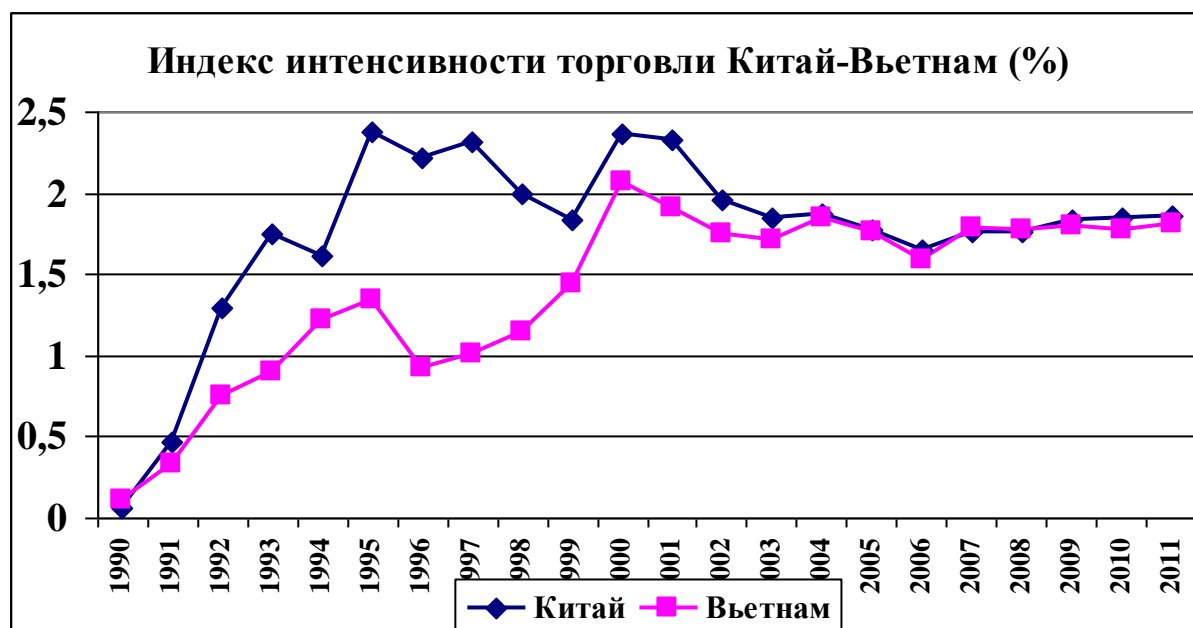
**ВНЕШНЯЯ ТОРГОВЛЯ СРВ В 2008-2011 гг. (млн. долл. США)**

|  | 2008 г         | 2009 г         | 2010 г.        | 2011 г.        | 2011 г./2010 г.<br>%% |
|--|----------------|----------------|----------------|----------------|-----------------------|
| <b>ТОВАРООБОРОТ</b>                                | <b>143 399</b> | <b>127 045</b> | <b>157 075</b> | <b>203 656</b> | <b>29,7</b>           |
| <b>ЭКСПОРТ</b>                                     | <b>62 685</b>  | <b>57 096</b>  | <b>72 237</b>  | <b>96 906</b>  | <b>34,2</b>           |
| - в т.ч. с предприятий с<br>иностраннным капиталом | 34 523         | 30 372         | 39 152         | 55 114         | 40,8                  |
| Продукция сельского,<br>лесного, рыбного хозяйств  | 14 218         | 13 072         | 16 460         | 21 112         | 28,3                  |
| Морепродукты                                       | 4 510          | 4 255          | 5 017          | 6 112          | 21,8                  |
| Рис  | 2 896          | 2 666          | 3 250          | 3 657          | 12,5                  |
| Кофе   | 2 114          | 1 731          | 1 851          | 2 752          | 48,7                  |
| Каучук   | 1 604          | 1 227          | 2 386          | 3 235          | 35,6                  |
| Орехи кешью  | 916            | 850            | 1 137          | 1 473          | 29,6                  |
| Маниока  | 364            | 556            | 564            | 948            | 68,0                  |
| Овощи, фрукты                                      | 407            | 439            | 460            | 623            | 35,3                  |
| Перец  | 312            | 348            | 422            | 732            | 73,7                  |
| Чай  | 147            | 180            | 201            | 204            | 1,7                   |
| Нефть сырая  | 10 357         | 6 195          | 5 024          | 7 242          | 44,2                  |
| Уголь  | 1 389          | 1 317          | 1 615          | 1 632          | 1,1                   |
| Нефтепродукты                                      | 967            | 841            | 1 346          | 2 068          | 53,6                  |
| Руды и минеральное сырье                           | 212            | 136            | 156            | н/д            | н/д                   |
| Химические товары                                  | н/д            | н/д            | 639            | 585            | -8,5                  |
| Изделия из тростника,<br>бамбука, ковры            | н/д            | н/д            | 203            | 199            | -2,0                  |
| Изделия из глины, фарфора                          | 344            | 267            | 317            | 359            | 13,1                  |
| Швейные и трикотажные<br>изделия                   | 9 121          | 9 066          | 11 210         | 14 043         | 25,3                  |
| Обувь  | 4 770          | 4 071          | 5 123          | 6 549          | 27,8                  |
| Электронные компоненты и<br>комплектующие для      | 2 640          | 2 763          | 3 590          | 4 670          | 30,1                  |

|  |                |                |                |                |              |
|--|----------------|----------------|----------------|----------------|--------------|
| компьютеров  |                |                |                |                |              |
| Изделия из дерева  | 2 767          | 2 598          | 3 445          | 3 955          | 14,8         |
| Машины, оборудование, инструмент                           | 1 860          | 2 028          | 3 057          | 4 124          | 34,9         |
| Кабели, провода  | 1 009          | 892            | 1 316          | 1 538          | 16,9         |
| Изделия из пластмассы                                      | 934            | 867            | 1 130          | 1 360          | 20,3         |
| Транспортные средства                                      | 1 099          | 932            | 1 578          | 2 387          | 51,3         |
| Галантерейные товары                                       | 773            | 824            | 986            | 1 385          | 40,5         |
| Стальной прокат и изделия из стали                         | 706            | 570            | 469            | 1 640          | 249,7        |
| Драгоценные камни и изделия из драгоценных металлов        | 793            | 2 723          | 2 824          | 2 676          | -5,2         |
| <b>ИМПОРТ</b>  | <b>80 714</b>  | <b>69 949</b>  | <b>84 839</b>  | <b>106 750</b> | <b>25,8</b>  |
| - в т.ч. на предприятия с иностранным капиталом            | 27 882         | 26 067         | 36 968         | 48 837         | 32,1         |
| Машины, оборудование, инструмент, запчасти                 | 13 103         | 12 369         | 13 691         | 15 209         | 11,1         |
| Стальной прокат, изделия из стали                          | 8 466          | 9 704          | 9 082          | 7 387          | -18,7        |
| Изделия из других металлов                                 | 3 503          | 2 717          | 3 730          | 576            | -84,5        |
| Нефтепродукты  | 12 960         | 13 000         | 9 853          | 10 678         | 8,4          |
| Ткани  | 4 458          | 4 212          | 5 383          | 6 730          | 25,0         |
| Материалы и фурнитура для швейной и обувной промышленности | 2 355          | 1 932          | 2 935          | 2 949          | 0,5          |
| Пряжа, волокно   | 1 350          | 1 291          | 1 975          | 2 586          | 30,9         |
| Вычислительные машины, электронные компоненты              | 3 714          | 3 221          | 5 208          | 7 974          | 53,1         |
| Пластмассы   | 2 949          | 2 812          | 3 780          | 4 760          | 25,9         |
| Пластмассовые изделия                                      | 1 146          | 1 081          | 1 436          | 4 749          | 230,7        |
| Корма  | 1 747          | 1 723          | 2 173          | 2 330          | 7,2          |
| Химические продукты  | 1 798          | 1 639          | 2 137          | 2 696          | 26,2         |
| Удобрения, инсектициды                                     | 3 534          | 5 019          | 4 087          | 4 895          | 19,8         |
| Фармацевтические товары                                    | 834            | 1 099          | 1 239          | 1 483          | 19,7         |
| Изделия из древесины                                       | н/д            | н/д            | 1 152          | 1 317          | 14,3         |
| Транспортные средства и запасные части к ним               | 1 040          | 1 250          | 978            | 1 029          | 5,2          |
| <b>САЛЬДО</b>  | <b>-18 029</b> | <b>-12 853</b> | <b>-12 601</b> | <b>-9 844</b>  | <b>-21,9</b> |

Источник: данные Главного статистического управления СРВ

Сравнительный анализ официальных документов и реальных событий указывает как на объективные предпосылки для дальнейшего сближения Вьетнама и Китая на основе общности целей построения рыночной экономики, так и на имеющиеся противоречия. Последние обусловлены возрастающей экономической зависимостью СРВ от КНР, в том числе увеличивающимся для Вьетнама дефицитом взаимной торговли и сырьевой направленностью экспорта СРВ в КНР.



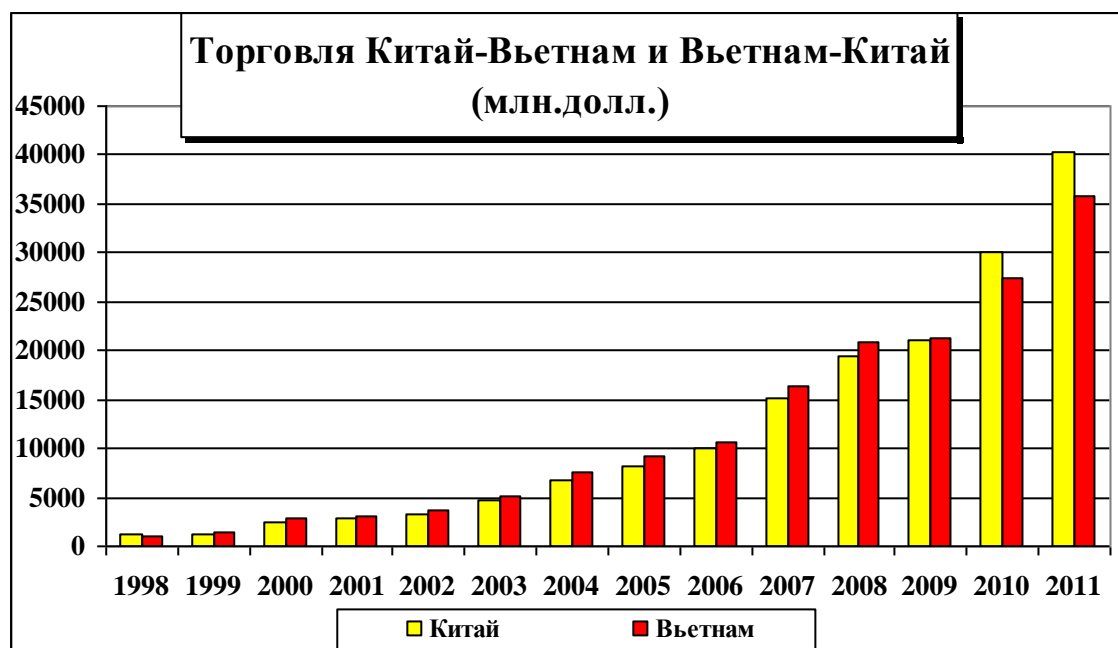
**Рис. 2.3. Индекс интенсивности торговли**

Источник: составлено автором по материалам сайта [http://aric.adb.org/aric\\_database.php](http://aric.adb.org/aric_database.php) (База данных АБР)

В ходе реформ в СРВ произошла смена торговых партнеров, их круг расширился, кроме того, изменились роли отдельных стран, в том числе и КНР. В период с 1995-1999 гг. основными импортером и экспортером СРВ были соответственно Япония и Сингапур. На долю Японии приходилось 15,5-26,8% всего экспорта Вьетнама, а доля Сингапура в импорте СРВ составляла 16,0-18,4%. Однако с 2000 года акценты сместились в сторону Китая, и товарооборот между СРВ и КНР продолжает расти. Существенно, что значения индекса интенсивности торговли, отражающего тенденции торговых отношений для двух конкретных стран на фоне их участия в

мировом товарообороте, были выше единицы для СРВ и КНР на протяжении 1995-2011 гг., что говорит об оживленной взаимной торговле.

Объем торговли СРВ с КНР в 2012 году превысил 40 млрд долл., что является впечатляющим ростом по сравнению с 1,4 млрд долл. в 1999 и всего лишь 30 млн долл. в 1991 году. В настоящее время Китай, который является для СРВ емким и территориально удобным рынком сбыта, занимает ведущее положение в импорте Вьетнама и лидирует по такому показателю, как доля в общем товарообороте Вьетнама. Существенная зависимость СРВ от китайского импорта отражается в показателе дефицита торгового баланса с Китаем. По оценкам специалистов, доля вьетнамского экспорта в двустороннем торговом обороте будет постепенно снижаться. СРВ предпринимает определенные шаги по уменьшению зависимости своей внешней торговли от КНР, чтобы не иметь зависимости от какого-либо одного торгового партнера.



**Рис. 2.4. Торговля между КНР и СРВ**

Составлено автором по: Commodity Trade Statistics Database (COMTRADE). <http://unstats.un.org/unsd/comtrade/>

С одной стороны, это проявляется в тенденции к снижению доли лидирующих партнеров в общем товарообороте. Так, если в 1995 году доля Японии, лидера в экспорте СРВ, составляла 26,8% от общего экспорта, то в 2008 году США, главный импортер вьетнамской продукции, имел только 20

% от объема вьетнамского экспорта. С другой стороны, правительство стремится к расширению географии торговых партнеров. Хотя рынок стран АСЕАН продолжает занимать важнейшее место во внешней торговле Вьетнама, СРВ стремится к географической диверсификации торговли.

Очень показательны изменения, произошедшие за последнее время в географическом распределении экспорта. Для оценки географической диверсификации экспорта можно применить коэффициент Хиршмана - индекс торговой концентрации, который обычно используется для оценки разнообразия групп экспортных товаров страны. Его снижение свидетельствует о более равномерном географическом распределении экспорта. В нашем случае за 10 лет его значение снизилось примерно втрое. На весь Азиатский континент в последние годы приходится около 50% экспорта Вьетнама, 10 лет назад доля Азии составляла 77%. Перераспределение акцентов СРВ в части географии своих торговых связей подчеркивается возрастанием роли США, как импортера вьетнамской продукции. В настоящее время США уже входят в пятерку основных торговых партнеров СРВ, - взаимный товарооборот составил в 2005 году 8,6 млрд долл.<sup>16</sup>

В настоящее время в СРВ проявляется тенденция изменения позиций СРВ в международной специализации: доля сырьевых товаров постепенно сокращается, а доля промышленной продукции растет (прежде всего за счет легкой промышленности).

Иной характер имеет экспорт из СРВ в КНР. Соотношение между аграрно-сырьевыми и промышленными товарами намного выше, чем для экспорта Вьетнама в целом, что подчеркивает исключительно сырьевую направленность экспорта в Китай. По некоторым разделам экспортируемых из СРВ аграрно-сырьевых товаров в целом значительная доля приходится на Китай. Так, например, в 2007 году на группу «натуральный каучук», экспортируемую в КНР, приходилось 42% всего

---

<sup>16</sup> Экономика Вьетнама / [http://www.vietnamnews.ru/economy\\_1.htm](http://www.vietnamnews.ru/economy_1.htm).

вьетнамского экспорта этой продукции, а на группу «фрукты и орехи сухие» - 29,3%. Положение по этому показателю в 2007 г. можно реконструировать по данным китайской стороны об импорте из СРВ - и в эти годы упомянутое соотношение было довольно высоким и составляло 5,1 - 4,6.

Высокий уровень концентрации экспорта (малое количество статей экспорта) делает экономику зависимой от колебаний в мировой торговле. По такому показателю, как отношение стоимости пяти ведущих товаров к общей стоимости экспорта СРВ, естественно, отстает от ведущих стран мира. В 2007 году он составил 48,3%. Для сравнения отметим, что данный показатель у Китая в то же время был 26,7 %, у США - 22,2 %, а, например, у Камбоджи - 91%. Концентрация экспорта СРВ в Китай еще выше по сравнению с вьетнамским экспортом в целом – доля пяти лидирующих товаров экспорта в 2000 году достигала 82,9% от всего объема. Правда, ситуация постепенно менялась, и к 2003 году этот показатель отчасти снизился. Однако и в 2005 году (расчет по данным КНР) он оставался на уровне 73%.

Роль Китая в усилении зависимости СРВ от внешней торговли трудно переоценить. По мнению специалистов, если Вьетнам откроет свои границы для торговли и при этом не выйдет на новый уровень производства высокотехнологичной экспортной продукции, он рискует стать сборочной фабрикой и поставщиком сырья для Китая<sup>17</sup>. В связи с этим руководство Вьетнама активно принимает меры не только по ограничению сырьевого экспорта, но и по стимулированию экспорта продукции обрабатывающей промышленности, в частности, путем создания фондов поддержки экспортеров, экспортного страхования, поощрения конкурентоспособной продукции. Следует иметь в виду, что на повышение конкурентоспособности своих товаров у СРВ осталось очень мало времени, так как его вступление в ВТО затрудняет применение мер нетарифного регулирования внешней торговли, в том числе

---

<sup>17</sup> Фам Ань Туан. Вьетнам в азиатско-тихоокеанской экономической интеграции: дис. ... канд. экон. наук. – М., 2005.

ограничений на импорт товаров из стран-членов ВТО, к которым относится и Китай.

Большое значение для Вьетнама имеет приграничная торговля в ее традиционных и перспективных формах.<sup>18</sup> Можно остановиться на опыте Китая, используемым Вьетнамом при организации рыночной приграничной торговли. По некоторым оценкам, в 1991 году оборот приграничной торговли составлял около 60 млн долл., в 1995 году – более 300 млн долл., а в 1996-1999 гг. он ежегодно достигал примерно 1 млрд долл. В период 1991-1998 гг. до 60% взаимного товарооборота с Китаем приходилось именно на приграничную торговлю. Приграничный товарооборот порядка 1,5 млрд долл. в 2002 году составил около половины объема общей торговли Вьетнама с Китаем. По данным генерального налогового управления СРВ, эти цифры возросли до 5 млрд долл. в 2009 году. Несмотря на улучшение инфраструктуры и более цивилизованные формы, этот вид торговли не помогает в решении важнейшей для Вьетнама задачи – увеличении доли высокотехнологичной и экспортоориентированной продукции.

Одним из главных побудительных мотивов в развитии приграничной торговли для обеих стран явилось желание поднять экономику приграничных регионов, наиболее отсталых по обе стороны границы.

Торговля с Вьетнамом, не имея по своему объему решающего значения для Китая в целом, начала играть важнейшую роль для отдельных приграничных регионов КНР.

Принципиально новая идея для дальнейшего развития приграничных регионов - создание «экономических коридоров», которые могли бы продвигать преимущества приграничной торговли вглубь соседствующих стран.

---

<sup>18</sup> Савинский С. Экономика Китая в условиях мирового кризиса// Проблемы Дальнего Востока.-2010.-№4.-С.149-157.



**Рис. 2.5. Доля Вьетнама во внешней торговле с Китаем**

Составлено автором по: Commodity Trade Statistics Database (COMTRADE).  
<http://unstats.un.org/unsd/comtrade/>

Северные регионы Вьетнама, где зарплата на 30-40% ниже, чем в Китае, и меньше стоимость недвижимости, начинают привлекать не только ТНК, но и китайских бизнесменов средней руки. Китайская этническая община является важным специфическим фактором торгово-экономических отношений СРВ и КНР. В последнее время роль этнического капитала в экономике привлекает все большее внимание специалистов, доказывающих, в том числе и с применением статистических методов, влияние китайских диаспор на мировые инвестиционные потоки. Например, было установлено, что увеличение доли этнического китайского населения в стране на 1 % соответствует увеличению ПИИ примерно на 0,32 %.

Вьетнам, несомненно, является одной из самых перспективных стран в плане привлечения инвестиций этнических китайцев. Около миллиона хуацяо (а по оценкам ассоциации зарубежных этнических китайцев, около 2 млн), проживающих во Вьетнаме, являются гарантом бесперебойного притока китайского капитала как минимум в районы их проживания и в те отрасли хозяйства СРВ, которые являются объектами их наибольшего интереса. Происходившие в прошлом обострения межгосударственных

отношений СРВ с КНР, в центре которых находились хуацяо, не воспринимаются более этническими китайцами как угроза их благополучию, в том числе и экономическому.

Анализ развития торгово-экономических отношений Вьетнама с Китаем доказывает снижение качественных показателей торговых отношений СРВ с КНР по сравнению с внешней торговлей Вьетнама в целом. Торговая зависимость от КНР, в том числе дефицит взаимной торговли, будет возрастать с увеличением взаимного товарооборота, что не способствует улучшению структуры внешней торговли Вьетнама и развитию экспорта высокотехнологичной продукции<sup>19</sup>.

Инвестиционная зависимость пока проявляется в меньшей степени. Анализ показывает относительное уменьшение влияния на приток ПИИ в СРВ китайского этнического капитала. Однако не следует ожидать значительного увеличения капиталовложений со стороны КНР, у которой появились для этого большие возможности, в экономику Вьетнама, за исключением необходимых для развития Китая энергетических, сырьевых и транспортных проектов, в том числе экономических коридоров.

Политически близкие режимы обеих стран не влияют на их прагматичный подход друг к другу: КНР стремится использовать СРВ в качестве источника сырья и для подъема экономики своих отсталых юго-западных провинций, а Вьетнам – увеличить объем своего экспорта и реализовать интеграционные планы в Индокитае и ЮВА, используя «китайскую карту». Для противодействия усилению экономической зависимости от Китая, Вьетнам в ближайшие годы может рассчитывать на поддержку США, Японии и ряда развитых стран в регионе ЮВА, озабоченных ростом экономического и политического могущества КНР.

### **ГЛАВА 3. ПОТЕНЦИАЛ СОТРУДНИЧЕСТВА В СФЕРЕ ТОРГОВЫХ СВЯЗЕЙ КИТАЯ СО СТРАНАМИ**

---

<sup>19</sup> Канаев Е., Курилко А. Юго-Восточная Азия в условиях мирового финансово-экономического кризиса // Мировая экономика и международные отношения. – 2010. № 2

## ЮГО-ВОСТОЧНОЙ АЗИИ

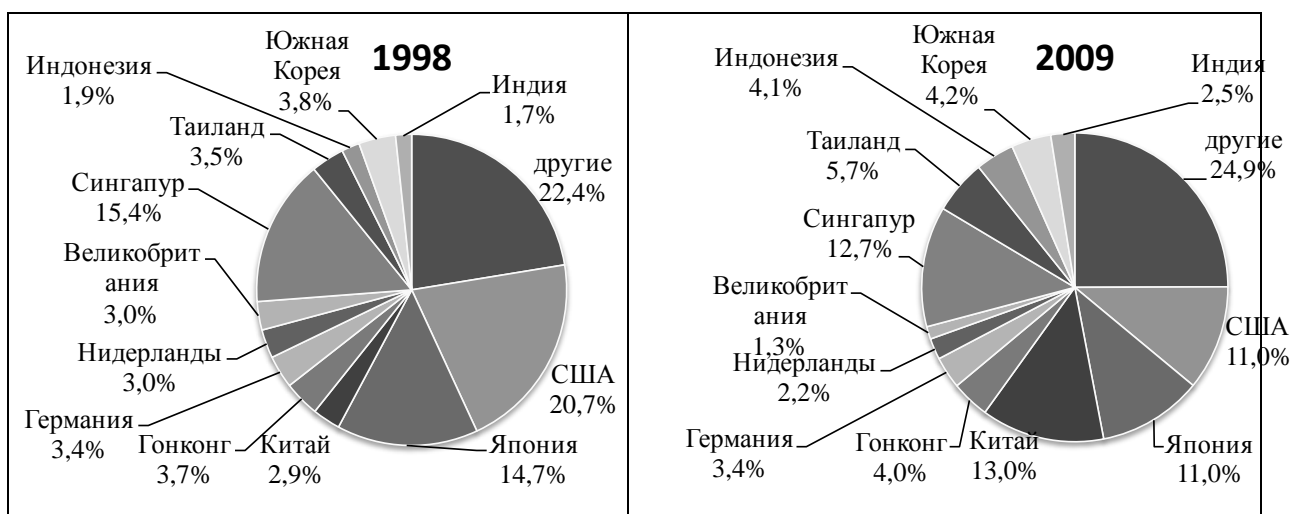
### 3.1. Партнерство между Китаем и Малайзией во внешнеторговых отношениях

Партнерство Малайзии с Китаем, прежде всего проявляется во внешней торговле. Анализ внешнеэкономической политики Малайзии показывает, что в 70–80-х годах руководство страны стало осуществлять курс на создание экспортоориентированной экономики с привлечением заинтересованных крупных транснациональных компаний – Японии и США, способных обеспечить многомиллиардные капиталовложения и подготовку высококвалифицированных специалистов. На стыке XX-XXI веков Малайзия вошла в ряды крупных поставщиков на международные рынки новейших бытовых товаров электроники и электрооборудования. Было обеспечено через ТНК, с предоставлением для них всевозможных льгот, развитие электронной промышленности с поставкой этих товаров на рынки стран, осуществлявших инвестиции в малазийскую экономику.

Главной статьей экспорта с 1998 года по 2009 год является электроника и электрооборудование, на которую приходится 1/3 всего объема экспорта. Экспорт электроники и электрооборудования увеличился с 28 млрд. долл. в 1998 году до 51 млрд. долл. в 2008 году. С 1998 года по 2008 год увеличились поставки на мировые рынки машинного оборудования, минерального топлива, нефти и нефтепродуктов, жиров и масел. В 2009 году произошло значительное снижение объема экспорта по всей номенклатуре товаров на 21%. Экспорт электроники и электрооборудования сократился на 11% и составил в 2009 году 45 млрд. долл.

В течение периода с 1998 года по 2008 год более 50% импорта приходится на три основные статьи: электронику и электрооборудование (30% от общего импорта в 2008 г.), машинное оборудование (14%),

минеральное топливо, нефть и нефтепродукты (11%). В 2009 году наблюдается резкий спад объема импорта по всей номенклатуре товаров.<sup>20</sup>



**Рис. 3.1. География внешней торговли Малайзии (1998, 2009 гг.)**

Источник: составлено по данным Global Trade Information Services 2000-2010, trade data system – Global Trade Atlas

На протяжении десяти лет, с 1997 года по 2007 год, крупнейшим торговым партнером Малайзии являлись США (второе, третье место разделяли Сингапур и Япония). В 2008 году США уступили лидирующую позицию Сингапуру. Китай в период с 2001 года по 2008 год неизменно занимал четвертое место, однако в 2009 году стал крупнейшим торговым партнером Малайзии, опередив Сингапур, США и Японию.<sup>21</sup>

Малайзия расширяет и диверсифицирует политические и экономические отношения с супердержавой азиатского континента, которая в 2009 году стала крупнейшим торговым партнером Малайзии. Товарооборот с 1998 года по 2008 год вырос с 3,8 млрд. долл. до 39,2 млрд. долл., экспорт увеличился с 2 млрд. долл. до 19 млрд. долл., импорт – 1,8 млрд. долл. до 20,1 млрд. долл. С 2002 года по 2008 год Малайзия имеет отрицательное сальдо в торговле с Китаем.

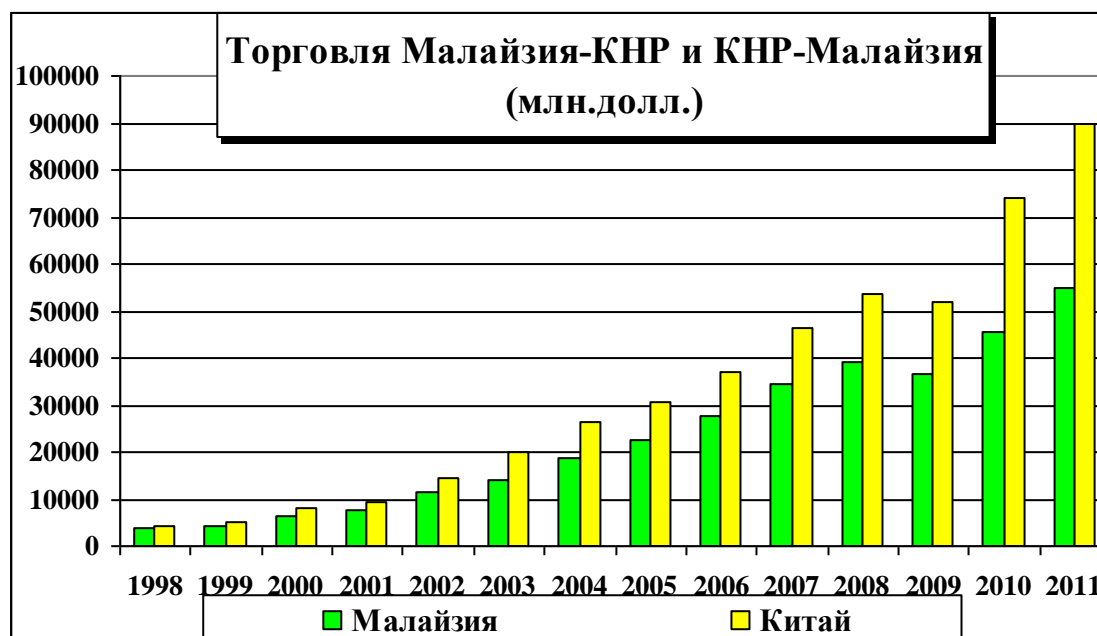
Отличительной особенностью малазийско-китайских отношений является то, что экспорт малазийской электроники (основной статьи

<sup>20</sup> World Trade Organization – statistics database [www.stat.wto.org](http://www.stat.wto.org)

<sup>21</sup> Global Trade Information Services 2000-2010, trade data system – Global Trade Atlas

экспорта, составляющей около 40% от общего объема экспорта в Китай) в 2009 году вырос на 22% по сравнению с предыдущим годом. Стремительный рост экспорта данной статьи смог покрыть падение объемов экспорта остальной номенклатуры товаров, тем самым общий рост экспорта Малайзии в Китай в 2009 году составил 0,5%.

В течение всего периода с 1998 года по 2008 год около 60% общего импорта из Китая приходится на ввоз электроники и электрооборудования, а также машинного оборудования. В 2009 году отмечается резкое сокращение объема импорта Малайзии из КНР на 14%, в частности, существенно сократился импорт китайской электроники и электрооборудования (на 15%).<sup>22</sup>



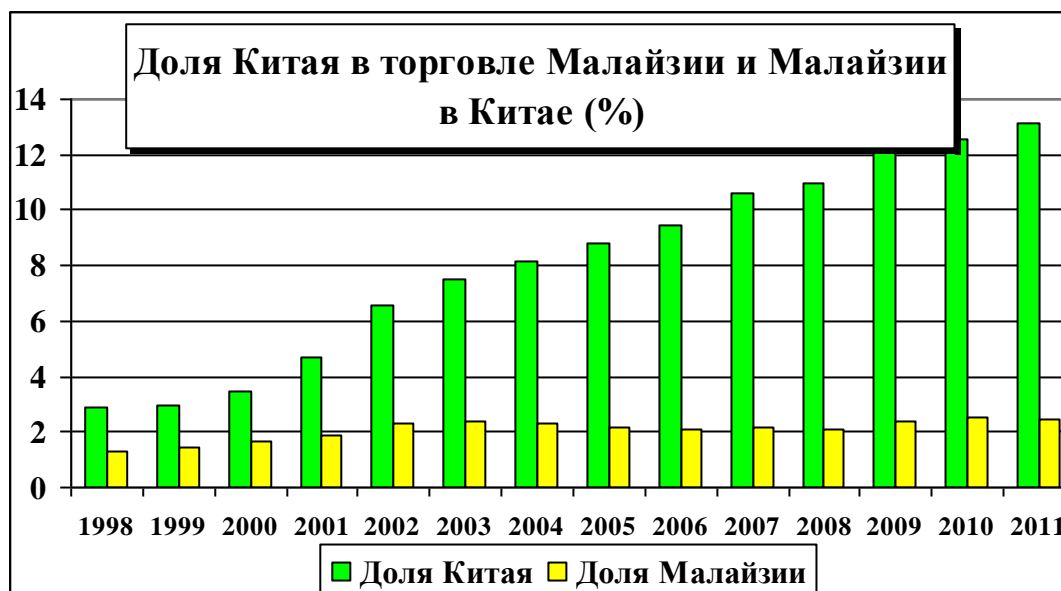
**Рис. 3.2. Динамика торговли Китая в/из Малайзии**

Составлено автором по [http://aric.adb.org/aric\\_database.php](http://aric.adb.org/aric_database.php) (База данных Азиатского банка развития, АБР)

Малайзия и Китай придают большое значение развитию двусторонних торговых отношений, темпы роста показателей которых значительно превышают аналогичные показатели в торговле с Сингапуром, США и Японией. Показательно и то, что среди крупнейших торговых партнеров

<sup>22</sup>United Nations Economic and Social Commission for Asia and the Pacific (ESCAP), trade database [http://www.unescap.org/tid/artnet/artnet\\_app/iti\\_aptiad.aspx](http://www.unescap.org/tid/artnet/artnet_app/iti_aptiad.aspx)

Китай был единственной страной, экспорт с которой в кризисный 2009 год не только не упал, но и возрос. Отличительной особенностью отношений двух стран является наличие экономически мощной китайской диаспоры в Малайзии, облегчающей создание совместных предприятий и активизацию торговых связей.



**Рис. 3.3. Доля в общей торговле стран**

Составлено автором по [http://aric.adb.org/aric\\_database.php](http://aric.adb.org/aric_database.php) (База данных Азиатского банка развития, АБР)

Китай рассматривает китайско-малазийские отношения в качестве приоритетного направления деятельности, осуществляемой в рамках АСЕАН. По заявлению китайских официальных лиц, в последние годы процесс формирования китайско-малазийских отношений был отмечен непрекращающимся развитием: осуществляя двустороннее стратегическое взаимодействие, стороны уделяют большое внимание таким аспектам, как усиление взаимопонимания и оказание друг другу поддержки в области политики и сфере поддержания общественной безопасности. Китай выступает в качестве крупнейшего торгового партнера Малайзии.

Правительство Китая заявляет о необходимости активизации взаимодействия между правительствами двух стран, повышения эффективности деятельности, направленной на усиление направляющей,

координирующей и функциональной роли правительственной власти, также указав на необходимость приложения активных усилий, благодаря которым был подготовлен документ "Пять лет торгово-экономического китайско-малазийского сотрудничества", обеспечено благополучное развитие Китайско-малазийского индустриального парка Циньчжоу и Малазийско-китайского индустриального парка Куантан.

Также подчеркивается необходимость расширения рамок двустороннего взаимодействия в области туризма, образования, в сфере финансов, здравоохранения и телекоммуникаций, благодаря чему будет оказано содействие повышению благосостояния двух государств и народов.

В свою очередь малазийская сторона указала на то, что путем активизации совместных усилий руководства и народов двух стран наблюдается процесс непрерывного улучшения малазийско-китайских отношений. Достижения, сделанные в рамках 18-го съезда КПК, способствовали укреплению чувства уверенности Малайзии в успешности дальнейшего развития КНР, наличии благоприятных перспектив развития отношений с Китаем.



**Рис. 3.4. Китай и Малайзия. Объем торговли.**

Составлено автором по [http://aric.adb.org/aric\\_database.php](http://aric.adb.org/aric_database.php) (База данных Азиатского банка развития, АБР)

Малазийская сторона выражает свою готовность подготовить программу торгово-экономического сотрудничества с КНР, способствовать оптимизации процесса формирования совместных индустриальных парков, оказать необходимое содействие инвестиционной деятельности китайских предпринимателей, направляющих свой капитал в малазийскую экономику.<sup>23</sup>

По мнению Малайзии подъем Китая позитивно влияет на экономическое развитие соседних стран Юго-Восточной Азии, а также на региональное сотрудничество. Экономика Китая неизменно выступает в качестве стимулятора экономического роста соседних регионов, особенно Юго-Восточной Азии.

Началась реализация пяти новых проектов в китайско-малайзийском индустриальном парке "Циньчжоу". 20 сентября 2012 года в китайско-малайзийском индустриальном парке, расположенном на территории города Циньчжоу Гуанси-Чжуанского автономного района /Южный Китай/, началась реализация пяти новых проектов с общим объемом инвестиций 1,64 млрд юаней /1 долл США - 6,34 юаня/. Новые проекты затрагивают, в частности, развитие автодорожной инфраструктуры и строительство комплексов по производству пищевых продуктов в индустриальном парке "Циньчжоу". Вчера также было объявлено о завершении осуществления пяти проектов в этом индустриальном парке, которые обошлись в 478 млн юаней.

Индустриальный парк "Циньчжоу", площадь которого составит 55 кв. км, является первым подобным парком, строящимся за счет сотрудничества между правительствами Китая и Малайзии. Он станет третьим индустриальным парком после китайско-сингапурского промышленного парка в Сучжоу и китайско-сингапурского экологического городка в Тяньцзине, создаваемым в рамках сотрудничества между правительством КНР и правительствами зарубежных стран за период после начала проведения Китаем политики реформ и открытости.

---

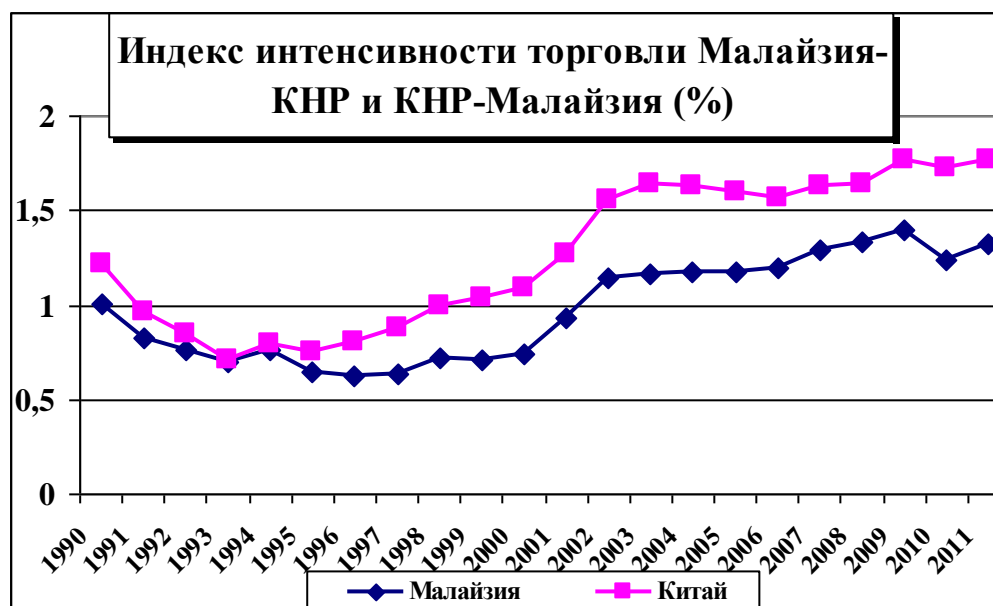
<sup>23</sup> Степанова В.Я. «Некоторые тенденции привлечения ПИИ в Малайзии»// журнал Проблемы современной экономики 2009, №2(30).

Как утверждают китайские официальные лица, китайско-малазийские отношения выдержали испытание мировым финансовым кризисом последних лет и демонстрируют серьезный прогресс, позволяющий говорить о том, что они развиваются опережающими темпами в сравнении с отношениями Китая с другими странами АСЕАН. За 37 лет после взаимного дипломатического признания китайско-малазийские двусторонние отношения получили большое развитие, в 2004 году между двумя государствами были установлены отношения стратегического сотрудничества. Обмены и сотрудничество между Китаем и Малайзией в таких сферах, как энергетика, финансы, строительство объектов инфраструктуры, законодательство, безопасность, образование, культура и туризм поступательно углубляются, два государства проводят благоприятные координации и взаимодействие в международных и региональных делах.

В последние годы сферы китайско-малазийского торгово-экономического сотрудничества с каждым днем расширяются, в этих направлениях были достигнуты значительные результаты. Зона свободной торговли между КНР и Малайзией, которая была официально создана в 2010 году, предоставила новые возможности для дальнейшего расширения двусторонних торгово-экономических связей. В 2011 году общий объем двусторонней торговли составил около 90 млрд американских долларов, увеличившись на 42,8 проц. Малайзия три года подряд является крупнейшим торговым партнером Китая среди стран АСЕАН, а Китай два года подряд выходит на первое место среди торговых партнеров Малайзии.

По мнению Китая, Малайзия обладает большими запасами полезных ископаемых, богатыми ресурсами в области энергетики, сельского и лесного хозяйства, а Китай имеет преимущества в сфере технологий, рынка и кадров, что делает экономики двух стран взаимодополняемыми. В условиях реализации КНР 12-й пятилетки, а Малайзией – 10-й, обе стороны должны, продолжая торговлю товарами массового потребления, искать новые точки роста, такие, как лесное хозяйство, морские промыслы, нефтегазовая

промышленность, а также расширять инвестиции и сотрудничество в области строительства объектов инфраструктуры, энергетики и ресурсов.



**Рис. 3.5. Индекс интенсивности торговли**

Составлено автором по [http://aric.adb.org/aric\\_database.php](http://aric.adb.org/aric_database.php) (База данных Азиатского банка развития, АБР)

Что касается сотрудничества в культурной и образовательной сфере, то условия жизни в Малайзии привлекают все больше китайских студентов. В 2010 году число обучающихся в Малайзии китайских студентов составило более 10 тысяч человек, количество обучающихся в Китае малайзийских студентов также поступательно увеличивается. Далее, в 2010 году количество китайцев, выехавших с туристическими целями в Малайзию, составило более 1 млн человеко-раз.

Еще в 1974 году Малайзия «растопила лед холодной войны» и первой из стран ЮВА установила дипотношения с Китаем. По мере развития двух экономических субъектов наблюдается неуклонное укрепление межгосударственных связей и углубление сотрудничества в таких сферах, как туризм, образование, наука и техника, а также торговля и экономика, в ближайшие годы товарооборот между двумя странами обещает достигнуть 100 млрд долл США.

Китайские официальные лица регулярно посещают этнических китайцев в Малайзии. Так, Председатель ВК НПКСК Цзя Цинлинь 6 февраля 2013 года посетил проведенный здесь представителями этнических китайцев и китайских эмигрантов прием и выступил на нем с речью. Цзя Цинлинь отметил, что главной целью его визита в Малайзию является содействие китайско-малайзийской дружбе, углубление взаимовыгодного сотрудничества, передача позитивного сигнала о том, что новый состав китайских лидеров продолжает уделять повышенное внимание развитию дружеских отношений между Китаем и Малайзией. Прошое десятилетие было периодом быстрого развития отношений между Китаем и Малайзией. Стратегическое сотрудничество двух стран успешно развивалось, стороны проявляли взаимопонимание и взаимно поддерживали друг друга по важным проблемам, вызывающим обеспокоенность сторон, заметно укрепилось политическое взаимодоверие. В 2011 году объем двусторонней торговли между Китаем и Малайзией превысил 90 млрд долларов США, что в 10 раз больше, чем 10 лет назад. Объем прямых нефинансовых инвестиций Китая в Малайзии за 10 лет вырос с 34,7 млн долларов США до 630 млн долларов США, объем малайзийских инвестиций в Китае удвоился.

**Таблица 3.1**

**Объем и доля торговли Малайзии с Китаем**

|                                 | Экспорт |      |      |      |      | Импорт |      |      |      |      | В целом торговля |      |      |      |      |
|---------------------------------|---------|------|------|------|------|--------|------|------|------|------|------------------|------|------|------|------|
|                                 | 1990    | 1995 | 2000 | 2005 | 2010 | 1990   | 1995 | 2000 | 2005 | 2010 | 1990             | 1995 | 2000 | 2005 | 2010 |
| <b>Китай, млрд.\$</b>           | 0,6     | 1,9  | 3,0  | 9,3  | 45,8 | 0,6    | 1,7  | 3,2  | 13,2 | 26,2 | 1,2              | 3,6  | 6,3  | 22,5 | 72,0 |
| <b>Китай, доля в %</b>          | 2,1     | 2,6  | 3,1  | 6,6  | 19,0 | 1,9    | 2,2  | 3,9  | 11,6 | 13,8 | 2,0              | 2,4  | 3,5  | 8,8  | 16,7 |
| <b>Китай +Гонконг, млрд.\$</b>  | 1,6     | 5,8  | 7,5  | 17,5 | 55,7 | 1,1    | 3,4  | 5,5  | 16,0 | 29,9 | 2,7              | 9,2  | 13,0 | 33,6 | 85,6 |
| <b>Китай +Гонконг, доля в %</b> | 5,3     | 7,9  | 7,6  | 12,4 | 23,1 | 3,8    | 4,4  | 6,7  | 14,1 | 15,7 | 4,6              | 6,1  | 7,2  | 13,2 | 19,9 |

Составлено автором по: Ganjar Nugroho «An Overview of Trade Relations between ASEAN States and China»

Быстрое развитие китайско-малайзийских отношений невозможно без неустанных усилий этнических китайцев и китайских эмигрантов. Этнические китайцы и китайские эмигранты осуществляют инвестиции и спонсорство в Китае, содействуют культурному обмену между двумя странами, способствуют развитию китайско-малайзийских отношений. Цзя Цинлинь выразил этническим китайцам и китайским эмигрантам искреннюю благодарность. В настоящее время у отношений между Китаем и Малайзией появились новые возможности для развития. Он выразил надежду, что этнические китайцы и китайские эмигранты продолжают использовать свои преимущества, чтобы оказывать дальнейшее содействие развитию китайско-малайзийских отношений, углублять взаимовыгодное сотрудничество двух стран, вносить в него новый, еще больший вклад.

Импорт Китая из Малайзии включает пальмовое масло, электрические и электронные компоненты и сырой каучук, в то время как основными статьями экспорта Китая в Малайзию являются машины, оборудование и продукция химической промышленности.

Китай рассматривает китайско-малайзийские отношения в качестве приоритетного направления деятельности, осуществляемой в рамках АСЕАН. Отношения с Малайзией развиваются опережающими темпами в сравнении с отношениями Китая с другими странами АСЕАН.

### **2.3 Развитие торговых связей Китая со странами Юго-Восточной Азии в рамках региональной интеграции**

Расширение регионального сотрудничества – основная составляющая часть дипломатии Китая с сопредельными странами. Китай проявляет наибольшую активность в Азии, выступая за всемерное развитие регионального экономического сотрудничества, в том числе путем создания различных зон свободной торговли (Китай-АСЕАН, АТЭС, СВА, ШОС, ОЭСР и др.).

Экстенсивный экономический рост Китая требует все больше ресурсов и все более широкого рынка для сбыта продукции. В свою очередь, развивающимся странам нужны капиталы, дешевые технологии, инфраструктура, оборудование и кадры. Это создает почву для успешного экономического сотрудничества и коммерции. Китай уже является одним из крупнейших партнеров для стран Юго-Восточной Азии, Африки, Ближнего Востока, Латинской Америки.

В настоящее время Азиатско-Тихоокеанский регион концентрирует в себе значительный экономический потенциал: около 60 % мирового валового внутреннего продукта (ВВП), 50 % объема мировой торговли и более 40 % совокупных мировых инвестиций.<sup>24</sup> Одним из основных движителей в регионе является Китайская Народная Республика, которая по показателям занимает 2 место в мире по величине номинального ВВП, обогнав Японию. Юго-Восточная Азия – наиболее динамично развивающийся сегмент. Динамика экономического развития стран ЮВА настолько высока, что центрам мировой экономической активности (Европа и Америка) приходится считаться с их позицией. По оценкам экспертов, практически все страны ЮВА в ближайшее время будут демонстрировать значительный рост ВВП, характеризующий большой подъем экономики после финансово-экономического кризиса 2008–2009 гг.

Развитие Китая сильно подтолкнуло совместное развитие в соседних странах. За прошедшие 10 лет объем торговли Китая с соседними странами вырос с более, чем 170 млрд. долларов США до более, чем 1 трлн. долларов США. После установления отношений диалога между Китаем и странами АСЕАН стороны прошли непростой путь развития, достигли в развитии заметных успехов.

---

<sup>24</sup> Севастьянов С.В. Новые проекты Азиатско-Тихоокеанской интеграции// Мировая экономика и международные отношения.-2011.-№1.



**Рис. 3.6. Китай и АСЕАН, торговля**

Составлено автором по Asian Economic Integration Monitor, MARCH 2013

1 января 2010 г. между Китаем и Ассоциацией стран Юго-Восточной Азии была открыта ЗСТ, именуемая КАФТА (от англ. CAFTA – China – ASEAN Free Trade Area). Создание КАФТА стало важным шагом для развития тесного экономического сотрудничества между странами, а её образованию предшествовала длительная и трудоёмкая работа. Диалог о создании ЗСТ впервые был начат в 1991 г., а в ноябре 2000 г. КНР выдвинула концепцию о создании ЗСТ с АСЕАН, в марте 2001 г. специально образованная совместная комиссия признала создание ЗСТ взаимовыгодным. В ноябре 2002 г. было подписано рамочное соглашение о всестороннем экономическом сотрудничестве между КНР и АСЕАН, определившее общую цель, нормы и сферы сотрудничества, а также срок формирования зоны. В ноябре 2004 г. стороны подписали соглашение о торговле товарами, в январе 2007 г. – о торговле услугами, в августе 2009 г. – соглашение об инвестициях. После этого можно было констатировать успешность переговоров по созданию КАФТА.

Китай – АСЕАН – это первая ЗСТ, созданная развивающимися странами, с совокупным ВВП в 6 трлн долл., общим объемом торговли 4,3

трлн долл. (13 % мировой торговли) и долей в общемировых золотовалютных резервах 23 %. Население стран-участниц составляет 1,9 млн человек, что делает ЗСТ крупнейшей в мире по численности населения.

По мнению экономистов, именно финансовые потрясения, обрушившиеся на Юго-Восточную Азию в 1997–1998 гг., выявили объективные пределы эффективности экспортоориентированной стратегии экономического развития расположенных в регионе государств и поставили на повестку дня необходимость проведения глубоких структурных преобразований.<sup>25</sup>



**Рис. 3.7. Доля Китая в торговле АСЕАН**

Составлено автором по Asian Economic Integration Monitor, MARCH 2013

Приоритетными направлениями стали стимулирование внутреннего потребления, наращивание сотрудничества между реальными секторами экономики отдельных стран и усиление роли АСЕАН в выработке как антикризисных мер, так и единой позиции при взаимодействии с партнёрами по диалогу. По нашему мнению, именно финансово-экономический кризис

<sup>25</sup> Григорян К.Г. Кластерный анализ региональной экономической интеграции на примере АСЕАН // Вестник ГУУ. 2011. №22.

побудил страны АСЕАН в начале 2000-х гг. усилить экономическую интеграцию с Китаем и активизировать шаги по созданию ЗСТ.

Наряду с географическим соседством между странами, а также политическим и историко-культурным сходством, Китай и АСЕАН обусловлены взаимодополняемостью экономик. По мнению большинства экспертов, быстрое развитие торговли и других экономических связей между Китаем и АСЕАН отвечает интересам обеих сторон.



**Рис. 3.8. Интенсивность торговли Китая в АСЕАН**

Составлено автором по Asian Economic Integration Monitor, MARCH 2013

По данным Секретариата АСЕАН, переход к свободной торговле позволит участникам зоны ежегодно увеличивать экспортные поставки в Китай примерно на 0,9 % в год. Некоторые экономисты полагают, что больше всех от участия в ЗСТ выиграет Китай, т. к. страна сможет выгоднее закупать в регионе сырьё и материалы и продвигать на рынки стран АСЕАН свою дешёвую готовую продукцию. Расширение экспорта в соседние страны позволит КНР компенсировать снижение поставок на рынок США после начала мирового финансового кризиса.

В последние годы объём инвестиций китайских предприятий в страны АСЕАН составил 13 млрд долл. Кроме того, правительство Китая поощряет отечественные компании выходить на рынки АСЕАН для укрепления

сотрудничества в области машиностроения, судостроения, информатики и автопроизводства, производства текстиля. Отметим, что к настоящему времени китайские инвестиции в АСЕАН не ограничены строительной областью, они получили распространение в сфере энергетики, обрабатывающей индустрии и коммерческих услуг. В настоящее время Китай является первым торговым партнёром АСЕАН, а АСЕАН, обогнав Японию, стал третьим торговым партнёром КНР после США и Европейского союза.

В 2011 г. общий объём китайских инвестиций в АСЕАН составил около 80 млрд. долл., и масштабы инвестиционной деятельности китайских предприятий в странах АСЕАН продолжают увеличиваться.

Девиз саммита 10 стран АСЕАН 24-25 апреля 2013 года звучал - "Концентрация национальных сил региона для совместного созидания будущего". Суть этого девиза состоит в том, что процветание и развитие региона АСЕАН зависит от совместных усилий проживающих в нем народов. Численность населения в странах ассоциации составляет 600 млн человек, при этом он характеризуется многообразием рас, культур и религий. Поэтому первейшей задачей для совместного созидания будущего, конечно, является концентрация сил народов с тем, чтобы АСЕАН могла выступать единым голосом на международной арене и поддерживать благоприятные отношения с внешним миром.

По мнению китайских представителей "Модель АСЕАН", суть которой состоит в принципах равноправия, достижения консенсуса путем консультаций, взаимного уважения и взаимного невмешательства во внутренние дела, уже доказала свою практичность и инклюзивность. Выдвижение концепции сообщества АСЕАН было качественным скачком в развитии региональной интеграции, а также свидетельствовало о мужестве и смелости политиков АСЕАН, которые смогли посмотреть прямо в лицо глобализации. После выдвижения этой стратегической концепции социально-экономическое развитие стран АСЕАН стало стремительно продвигаться

вперед. В нынешней обстановке, когда страны мира столкнулись с финансовым кризисом, а в процессе экономического восстановления развитых государств доминирует фактор неопределенности, средний экономический рост стран АСЕАН в последние годы сохраняется на уровне 5 %, что придает импульс глобальному экономическому развитию.

Несмотря на это, интеграции АСЕАН предстоит множество трудных задач. Например, страны ассоциации должны предотвратить попытки отдельных государств спровоцировать споры на платформе АСЕАН, поскольку это, нарушая "модель АСЕАН", может привести к появлению трещины внутри ассоциации, что, очевидно, не отвечает ее перспективным интересам.

Для "совместного созидания будущего" требуется уверенность в своих силах. Под натиском волны экономической глобализации, АСЕАН осознала важность всестороннего сотрудничества на различных уровнях, поэтому сейчас прилагает усилия к налаживанию экономического сотрудничества, ориентированного на внешний мир. В связи с этим, АСЕАН вместе со своими партнерами по диалогу, такими как Китай, Япония, Республика Корея, Австралия, Новая Зеландия и Индия, реализовала или реализует ряд соглашений о свободной торговле и экономических планах.

В последние годы Китай проводит курс на дружественное отношение к соседним странам и рассматривает соседей как партнеров, а также прилагает усилия к установлению с АСЕАН более мощного стратегического партнерства. Зона свободной торговли Китай-АСЕАН, которая была официально создана в январе 2010 года, стала первой такой зоной между АСЕАН и внешним миром. Она приносит пользу 1,9 млрд человек, ее валовой национальный продукт составляет около 6 трлн долларов США, а общий объем торговли уже достиг 4,5 трлн долларов.

Руководители Китая декларируют, что в данный момент есть основания быть уверенными в том, что сплоченная, инклюзивная, открытая и прагматичная АСЕАН внесет еще больший вклад в дела интеграции своего

региона и глобального развития. Таким образом, внешняя торговля Китая со странами Юго-Восточной Азии характеризуется устойчивой взаимозависимостью. Анализ коэффициентов интенсивности двусторонних товаропотоков между Китаем и государствами ЮВА доказывает, что наблюдается положительная динамика роста,



**Рис. 3.9. Доля АСЕАН в торговле Китая**

Составлено автором по [http://aric.adb.org/aric\\_database.php](http://aric.adb.org/aric_database.php) (База данных Азиатского банка развития, АБР)

КНР медленно, но верно идет по пути признания себя лидером среди членов государств АСЕАН. КНР стремится стать примером для подражания. В ходе реализации экономической реформы Китай перешел к стратегии сравнительных преимуществ. Его модель модернизации и развития более приспособлена к решению проблем развивающихся стран, чем модели навязанные Западом и практикуемые в развивающемся мире. Только за последнее десятилетие Китай создал более тридцати проектов в АСЕАН. Для сравнения, Вашингтон создал всего семь проектов за последние тридцать лет. КНР укрепляет свои связи со странами региона, создавая международные торговые и туристические зоны.

1 января 2010 года состоялось открытие зоны свободной торговли (ЗСТ) "Китай – АСЕАН", на создание которой потребовалось 8 лет. Это третья по экономической мощи зона свободной торговли в мире после ЕС и зоны

свободной торговли Северной Америки. АСЕАН является площадкой для воздействия Поднебесной на международные процессы, происходящие в Юго-Восточной Азии, а также позволяет членам Ассоциации уменьшить свою зависимость от Японии и США. Благожелательный имидж Китая как дружественного государства, позволяет ему пользоваться доверием стран АСЕАН и укреплять свои позиции в регионе. Увеличение финансового кредитования, создание всесторонней системы экономических сетей и осуществление культурных проектов формируют ядро мягкой силы Китая в Юго-Восточной Азии.

КНР пытается создать мирную и процветающую периферию вдоль своих границ, которая бы смогла обеспечить благоприятные условия для его развития. Сегодня в китайском арсенале активно используется миролюбивая внешняя политика, экономическая помощь, моральные ценности и привлекательность духовной и материальной культуры традиционного и современного Китая. Пекин стремится стать не только образцом экономического роста, но и предлагает альтернативные пути развития международных отношений.

Создание зоны свободной торговли между Китаем и АСЕАН в 2010 году увеличило взаимный торговый оборот в 36 раз по сравнению с 1991 годом. По прогнозам аналитиков, к 2015-му этот показатель превысит полтриллиона долларов. Большое значение для укрепления экономических связей с АСЕАН имели два проекта. Один из них - строительство прямой железнодорожной ветки, соединившей Китай, Таиланд, Лаос, Малайзию и Сингапур. Эксперты прогнозируют, что за инфраструктурой подтянутся и другие отрасли, и уже через несколько лет в Азии будет создан очень прочный экономический конгломерат<sup>26</sup>.

---

<sup>26</sup> Китай: угрозы, риски, вызовы развитию/ Под ред. Михеева В.В.-М.: Центр Корнеги, 2005.-С.433.

## Заключение

Проведенное исследование позволило сделать следующие выводы:

– КНР позиционирует себя как нового стратегического партнера, находящегося за пределами АСЕАН. Он стремится доказать странам АСЕАН, что его экономическое развитие и усиление его региональных позиций открывает для них новый рынок и оказывает положительное влияние на финансовую стабильность в регионе. Наблюдается активизация регионального экономического сотрудничества в форматах «АСЕАН + Китай», «АСЕАН + три».

– Китай стремится к развитию взаимной торговли и инвестиционного сотрудничества. Он постепенно расширяет сферу использования юаня в приграничной зоне. Пекин поощряет инвестиции китайских предприятий в страны АСЕАН. Общим результатом экономической и политической дипломатии КНР стало снижение ставок таможенных тарифов, которое создало дополнительные стимулы для роста взаимного экспорта в рамках АСЕАН и открыло рынки ЮВА для китайских товаров.

– В ходе реализации экономической реформы Китай перешел к стратегии сравнительных преимуществ. Его модель модернизации и развития более приспособлена к решению проблем развивающихся стран, чем модели навязанные Западом и практикуемые в развивающемся мире. Только за последнее десятилетие Китай создал более тридцати проектов в АСЕАН. Для сравнения, Вашингтон создал всего семь проектов за последние тридцать лет. КНР укрепляет свои связи со странами региона, создавая международные торговые и туристические зоны, посредством институционализации своего влияния в совместных проектах.

– Можно выделить несколько вполне рациональных причин, объясняющих, почему именно этот регион превратился в главный объект китайской экспансии:

1) Страны ЮВА являются непосредственным продолжением Южного и Юго-Западного Китая, причем собственно линия, где заканчивается Китай и начинаются территории стран ЮВА, очень нечетка, т.к. проходит в основном по малонаселенным районам обитания небольших горных народов, которые, подчас, только номинально признают себя подданными властей Мьянмы или Лаоса. Можно сказать, что никакой реальной границы с укреплениями или следовыми полосами нет, а есть некая горно-холмистая местность, где проживают горные народы и племена (как, например, шань в Мьянме, мео и яо в Лаосе), причем их традиционные места обитания находятся как на китайской стороне границы, так и на стороне Мьянмы и Лаоса. Местное население достаточно свободно передвигается по обе стороны границы, превращая ее до некоторой степени в формальную линию, обозначенную, скорее, на карте, чем в реальной действительности. Через эту границу идет не только огромный поток законной и незаконной торговли, но легко распространяются представления о Китае как о процветающем и привлекательном государстве. В этих районах местные торговцы по большей части ведут свои операции не в долларах или в национальных валютах стран ЮВА, а в юанях. Они же копят деньги тоже в юанях, расширяя тем самым зону обращения китайской валюты. Путь, если так сказать, «естественного» распространения китайского влияния в приграничье сегодня дополняется и продуманной, и хорошо выстроенной китайской политикой по закреплению своего контроля над этими районами на основании признанных соглашений и договоренностей со странами ЮВА. Таким путем Китай продвигает план постепенной институализации своего неформального влияния на положение дел в пограничье в реальный и легитимный контроль.

2) Страны ЮВА необходимы расширяющемуся Китаю как стратегический плацдарм, открывающий возможность прямого выхода к Индийскому океану, что кардинально меняет его военно-стратегические возможности и усиливает претензии на мировое лидерство.

3) Продвижение Китая в ЮВА облегчается тем, что в этих странах у Китая сегодня по всем социологическим опросам - самый позитивный ресурс в глазах местного общественного мнения, больше чем у какой-либо из великих держав. За исключением Вьетнама, который не раз в истории выступал как объект непосредственной китайской агрессии, в других странах региона традиционный имперский Китай всегда больше ассоциировался как далеко расположенный верховный сюзерен, к которому постоянно обращались те страны, которые подвергались нападению соседей. Китай всегда и культурно, и политически присутствовал в регионе, а прибывавшие в регион ЮВА многочисленные китайские мигранты и беженцы, по большей части, всегда старались быть хорошими подданными стран своего расселения, а многие активно ассимилировались среди местной правящей элиты. Породниться с китайцами всегда было очень престижно в странах ЮВА.

4) В Юго-Восточной Азии Китаю проще распространять свое влияние еще и потому, что, по некоторым подсчетам, в этом регионе сегодня проживают около 30 млн. этнических китайцев, которые практически во всех странах играют ключевую роль в местной экономике. Без сомнений, большая часть хуацяо в странах ЮВА как раз и есть тот слой, который с энтузиазмом готов разделять и пропагандировать почти все из того, с чем сюда приходит Китай.

5) Юго-Восточная Азия необходима Китаю не только как военно-стратегический плацдарм, но и как важнейший регион, способный усилить и дополнить экономическую мощь и привлекательность современного Китая. Контроль над ЮВА в целом или даже над отдельными его регионами откроет для глубинных районов континентального Китая выход к Мировому океану и тем самым может дать мощный импульс к развитию огромных сегодня малопривлекательных для бизнеса китайских регионов.

6) Наконец, Юго-Восточная Азия необходима Китаю еще и в том, что именно в этом регионе сегодня разворачивается наиболее напряженная

первая для Китая битва за преобладание и доминирование, где, с одной стороны, выступают США совместно с Японией, а, с другой, собственно КНР.

– Однако есть факторы, объективно препятствующие расширению влияния КНР в ЮВА. Так, на протяжении последних лет некоторые транснациональные компании обращают свое внимание на рынок ЮВА. Перемещается ли «китайское производство» в Юго-Восточную Азию? Заменит ли «производство ЮВА» «китайское»? Некоторые деятели отрасли утверждают, что китайское производство, в особенности низкого и среднего звена, столкнется с более острой конкуренцией. Постепенно исчезают преимущества в рабочей силе, капитале и валютной себестоимости.

– Согласно ежегодному докладу, проведенному Конференцией ООН по торговле и развитию в 2012 году<sup>27</sup>, в рейтинге стран, которые пользуются самой большой популярностью среди транснациональных компаний, позиции Индонезии и Таиланда значительно улучшились. Доклад отмечает, что в странах Восточной Азии, в особенности вслед за постепенным ростом зарплаты и себестоимости производства в Китае, продолжает расти конкуренция между государствами АСЕАН в производственной сфере. Некоторые зарубежные компании, которые вложили свои инвестиции в приморские территории Китая, перемещают свое производство в ЮВА. Другие переносят во внутренние районы КНР.

– Себестоимость рабочей силы, капитала и валютного курса стремительно растет в Китае, три преимущества постепенно исчезают, все это является причиной того, что отдельные транснациональные компании перемещают свое производство в ЮВА. Кроме того, некоторые страны Юго-Восточной Азии также ищут возможности для развития производственной сферы. Более того, сами китайские предприятия смотрят с оптимизмом на стоимость рабочей силы в ЮВА. В перемещении в страны Юго-Восточной

---

<sup>27</sup> Доклад секретариата Конференции Организации Объединенных Наций по торговле и развитию, 2012 г. ООН, Нью-Йорк и Женева, 2012 год - [www.unctad.org](http://www.unctad.org).

Азии участвуют и многочисленные китайские компании. Однако сам Китай по-прежнему остается самой привлекательной для инвестиций страной

– Согласно докладу Конференции ООН по торговле и развитию, с точки зрения краткосрочной перспективы наблюдается застой в прямых иностранных инвестициях в производственную сферу Китая, однако КНР по-прежнему остается самой привлекательной для капиталовложений страной.

Юго-Восточная Азия стала регионом для инвесторов, которые надеются на диверсификацию мест назначения капиталовложений. Однако в КНР утверждают, что в последнее время сокращается количество экспортных заказов в производственной сфере Китая, спад свидетельствует о недостаточном спросе, а не о потере производственной сферой конкурентоспособности.

КНР пытается создать мирную и процветающую периферию вдоль своих границ, которая бы смогла обеспечить благоприятные условия для его развития. Сегодня в китайском арсенале активно используется миролюбивая внешняя политика, экономическая помощь, моральные ценности и привлекательность духовной и материальной культуры традиционного и современного Китая. Создание зоны свободной торговли между Китаем и АСЕАН в 2010 году увеличило взаимный торговый оборот в 36 раз по сравнению с 1991 годом. По прогнозам аналитиков, к 2015-му этот показатель превысит пол-триллиона долларов. Большое значение для укрепления экономических связей с АСЕАН имели два проекта. Один из них - строительство прямой железнодорожной ветки, соединившей Китай, Таиланд, Лаос, Малайзию и Сингапур. Эксперты прогнозируют, что за инфраструктурой подтянутся и другие отрасли, и уже через несколько лет в Азии будет создан очень прочный экономический конгломерат.

## СПИСОК ИСПОЛЬЗОВАННОЙ ЛИТЕРАТУРЫ

### 1. Официальные документы

1.2 Каримов И.А. Доклад на заседании Кабинета Министров, посвященный итогам социально-экономическому развитию страны в 2012 году и важнейшим приоритетным направлениям экономической программы на 2013 год. 18.01.2013// <http://press-service.uz/>

1.3 Каримов И.А. Выступление на пленарном заседании Саммита ООН «Цели развития тысячелетия» 20.09.2010 // <http://press-service.uz/>

1.4 Каримов И.А. Мировой финансово-экономический кризис, пути и меры по его преодолению в условиях Узбекистана, Ташкент, март 2009 // <http://press-service.uz/>

### 2. Монографии и публикации

2.1 Антипов В. И. Страна, разделенная морем : Малайзия; М. Мысль: 2002. – 237 с.

2.2 Балданян Л., Криворотов В. Запад и Восток: два подхода к выживанию. Синтез противоположностей по мере роста дефицита ресурсов // Проблемы Дальнего Востока.- 2010.-№1.-С.85-113.

2.3 Бергер Я.М. Экономическая стратегия Китая.-М.:ИДВ РАН,2009.-559 с.

2.4 Бергер Я.М. Китай в условиях глобального экономического кризиса// Проблемы Дальнего Востока.-2009-№1.- с.31-44.

2.5 Ю. Бергстон Ф., Гилл Б., Ларди Н. Китай: что следует знать о новой сверхдержаве. -М. -Институт комплексных стратегических исследований.- 2007.-249с.

2.6 Былиняк С.А. «Страны Юго-Восточной и Восточной Азии: экономическое развитие до и после кризиса»// Юго-Восточная Азия: актуальные проблемы развития, вып. X, М.: ИВ РАН, 2007, стр. 11-27.

2.7 Былиняк С.А. «Центры мирового хозяйства и страны Юго-Восточной и Восточной Азии: особенности современного развития»// Юго-Восточная Азия: актуальные проблемы развития, вып. XI, М.: ИВ РАН, 2008, стр. 6-28.

- 2.8 Влияние мирового финансового кризиса на экономику Китая/ Под ред. Островского А.В.-М.: ИДВ РАН, 2010,-190с.
- 2.9 ВТО: угрозы и возможности в условиях выхода на между народный рынок/Под ред. Сутырина С.Ф.-М.:Эксмо, 2008.-395с.
- 2.10 Борисов Д.Б. Прямые иностранные инвестиции в экономику развивающихся стран Азии и Африки. М.: Гуманитарий, 2005.
- 2.11 Былиняк С.А. Трансграничные финансовые потоки и внешний долг. М.: Восточный университет, 2008. 85 с.
- 2.12 Виноградов А.В. Китайская модель модернизации. Поиски новой идентичности. М.: Памятники исторической мысли, 2005. — 335 с.
- 2.13 Гельбрас В.Г. Тридцатилетие эпохи «реформ и открытости» в Китае// Мировая экономика и международные отношения.-2009.-№6.
- 2.14 Глобализация экономики Китая / Под ред. чл.-корр. РАН Михеева В.В.- М.: Памятники исторической мысли.-2003.-392.
- 2.15 Глобализация. Учебник./ Под ред. Михайлова В.А. и Буянова В.С.-М.: Издательство РАГС, 2008.-543с.
- 2.16 Гревцова А. Н. Мягкая сила Китая как способ расширения его политического влияния на страны АСЕАН / А. Н. Гревцова // Молодой ученый. — 2012. — №3. — С. 313-315.
- 2.17 Григорян К.Г. Кластерный анализ региональной экономической интеграции на примере АСЕАН // Вестник ГУУ. 2011. №22.
- 2.18 Динкевич А.И. Вопросы экономической модернизации/ Восток как предмет экономических исследований: очерки, статьи, разработки. М.: Ключ-С. 2008.-600 с.
- 2.19 Жуков С.В., Резникова О.Б. Центральная Азия и Китай: экономическое взаимодействие в условиях глобализации. М.: ИМЭМО РАН, 2009. 180 с.
- 2.20 Китай: инвестиционная стратегия и перспективы для России. Отв. ред. Л.В.Новоселова. М.: Институт Дальнего Востока РАН, 2008. 256 с.
- 2.21 Китай: угрозы, риски, вызовы развитию/ Под ред. Михеева В.В.-М.: Центр Корнеги, 2005.-645с.

- 2.22 Котляров Н.Н. Важнейшие аспекты взаимодействия КНР с ВТО//Мировое и национальное хозяйство.-2007.-№3
- 2.23 Котляров Н.Н. Экономическое взаимодействие переходных экономик с более развитыми странами (на примере КНР)// Мировое и национальное хозяйство, 2008, №2(5)
- 2.24 Кочетов Э.Г. Геоэкономика. Освоение мирового экономического пространства. Учебник для вузов.-М., Норма, 2010.-528с.
- 2.25 Кочкин П.Е. Китайский капитал и китайская община в экономике Вьетнама. Материалы Международной научной конференции студентов, аспирантов и молодых ученых «Ломоносов-2002». - Вып. 7. – М.: Изд-во МГУ, 2002.
- 2.26 Кочкин П. «Большой скачок» на границе // Азия и Африка сегодня. М, 2006, №4.
- 2.27 Кочкин П. Основные факторы и тенденции развития экономических отношений между СРВ и КНР//Проблемы Дальнего Востока. М., 2006, № 5.
- 2.28 Ли Вэй. Организационно-экономические основы совершенствования механизма привлечения прямых иностранных инвестиций (на примере промышленности. КНР). Диссертация кандидата экономических наук.-СПб., 2002.-172с.
- 2.29 Линь Ифу. Китайское чудо: стратегия развития и экономическая реформа. - М., ИДВ РАН, 2001.
- 2.30 Ловушки либерализации. Китай и ВТО. Под редакцией Михеева В.В.- М.,ИДВ РАН, 2001.-180с.
- 2.31 Лю Цянь. Страны Шанхайской Организации Сотрудничества в энергетической стратегии Китая. Автореферат диссертации на соискание ученой степени кандидата экономических наук.-М., 2009, 26 с.
- 2.32 Мосяков Дмитрий. Китай и сумма его интересов в Юго-Восточной Азии. -М., 2007.

- 2.33 Михеев В.В. Новая роль Китая в мировой экономике/ Китай: угрозы, риски, вызовы развитию. Под ред. В. Михеева. М.: Моск. Центр Карнеги, 2005.-647 с.
- 2.34 Михеев В.В. Восточноазиатская многополярность: треугольник Россия-Китай-США// Мировая экономика и международные отношения.-2009.-№7.-с. 17-26.
- 2.35 Мозиас П., Яковлева В. Внешнеторговая политика Китая после присоединения к ВТО// Мировая экономика и международные отношения - 2009 .-№ 12.
- 2.36 Островский А. Некоторые особенности экономического развития КНР за 60 лет (1949-2009 гг.)// Проблемы Дальнего Востока.-2009.-№6,-С.45-55.
- 2.37 Паньков В.С. Глобализация экономики: quails es et quo vadis?// Мировая экономика и международные отношения.-2011.-№1.-с. 16-24.
- 2.38 Пивоварова Э. Что нового внес XVII съезд КПК в теорию «социализма с китайской спецификой»// Проблемы Дальнего Востока.-2009.- №2- с.
- 2.39 Портяков В.Я. Становление Китая как ответственной глобальной державы//Проблемы Дальнего Востока.-2009.-№6.-С,3-13.
- 2.40 Портяков В.Я. Экономическая политика Китая в эпоху Дэн Сяопина. - М., Восточная литература, 1998.-238 с.
- 2.41 Потапов М.А. 20 лет АТЭС: промежуточные итоги на фоне мирового кризиса // Проблемы Дальнего Востока.-2010.- №2.- С. 11-32.
- 2.42 Потапов М.А. Мировой экономический кризис и Восточная Азия// Мировая экономика и международные отношения.-2009.-№12.
- 2.43 Пугачева Е.В., Серебряков С.О. Малайзия: Все, что необходимо для незабываемого отдыха: Отели, рестораны, спа-центры и др.; Экскурсии, дайвинг, активный отдых и др. Серия: Глазами очевидца. Издательство: М: Ардженто Групп.-2007г.-, 244 с.
- 2.44 Пахомова Л.Ф. «Модели процветания (Сингапур, Малайзия, Таиланд, Индонезия)», Институт Востоковедения РАН, М.: ИВРАН, 2007.

- 2.45 Пахомова Л.Ф. «Трансформация социально-экономической структуры Малайзии», Юго-Восточная Азия: актуальные проблемы развития, вып. X, М.: ИВ РАН, 2007, стр. 304-350.
- 2.46 Потапов М.А. Внешнеэкономическая модель развития стран Восточной Азии. -М.: Международные отношения,2004.-257с.
- 2.47 Потапов М.А., Салицкий А.И., Шахматов А.В. Экономика современной Азии.- М.: Международные отношения, 2008.-254 с.
- 2.48 Потапов М.А., Салицкий А.И., Шахматов А.В. Возрождение Азии: горизонты модернизации. М.: ТЕИС, 2007. 208 с.
- 2.49 Савинский С. Экономика Китая в условиях мирового кризиса// Проблемы Дальнего Востока.-2010.-№4.-С.149-157.
- 2.50 Садибекова Б.Д. Экономика Китая.- Т. 2010.
- 2.51 Салицкий А. И. Взаимодействие КНР с мировым хозяйством.-М.: Институт Востоковедения РАН, 2001.-272с.
- 2.52 Салицкий А.И. Китай: универсальная модель модернизации// Мировая экономика и международные отношения.-2009.-№ 7.-С.46-48'.
- 2.53 Салицкий А.И. Взаимодействие КНР с мировым хозяйством. М.: МОНФ, 2001.-272 с.
- 2.54 Сиражиддинов Н. «Опыт Малайзии для стран с переходной экономикой»// Журнал "Экономическое обозрение", 2003г., выпуск 8.
- 2.55 Степанова В.Я. «Некоторые тенденции привлечения ПИИ в Малайзии»// журнал Проблемы современной экономики 2009, №2(30).
- 2.56 Севастьянов С.В. Новые проекты Азиатско-Тихоокеанской интеграции// Мировая экономика и международные отношения.-2011.-№1,-с.48-54
- 2.57 Спартак А.Н. Современный регионализм// Мировая экономика и международные отношения.-2011.№ 1.-С.3-15. »
- 2.58 Таций В.В. Инвестиционная политика КНР: внутренние и внешние аспекты. Автореферат диссертации на соискание ученой степени кандидата экономических наук.-М., 2010.-19 с.

- 2.59 Титаренко М. Китай на марше: о достижениях и перспективах развития страны в XXI веке// Проблемы Дальнего Востока.-2009.-№5.-С.27-38.
- 2.60 Трифонов В. Внешняя политика КНР (1949-2009) // Проблемы Дальнего Востока.-2009.-№5.-С.57-70.
- 2.61 Терентьева Т.Г. Вывоз капитала как важный фактор открытости КНР/ XVII съезд КПК и проблемы социально-экономического развития КНР на современном этапе. Отв. ред. А.В. Островский. М.: Институт Дальнего Востока РАН, 2009.
- 2.62 Урляпов В.Ф. «Малайзия: некоторые аспекты политического развития», Юго-Восточная Азия: актуальные проблемы развития, вып. X, М.: ИВ РАН, 2007, стр. 438-452.
- 2.63 Урляпов В.Ф. «Социально-экономическая ситуация в Малайзии», Юго-Восточная Азия: актуальные проблемы развития, вып. XII, М.: ИВ РАН, 2009, стр. 157-164.
- 2.64 Фам Ань Туан Опыт функционирования свободных экономических зон (теоретические аспекты)//Вестник института экономики РАН.-2009.-№3.-с. 161-170.
- 2.65 Федоровский А. Возможности и проблемы регионального сотрудничества в Восточной Азии// Мировая экономика и международные отношения.-2010.-№1.
- 2.66 Фроленков В.С. современные торгово-экономические отношения КНР с центральноазиатскими странами ШОС.-М.:ИДВ РАН,2009.-263с.
- 2.67 Цао Вэньчжэнь. Полемика вокруг экономической глобализации // Возможности и вызовы глобализации. Экспресс информация Института Дальнего Востока РАН, 2005.
- 2.68 Цинь Сюаньжень. Тенденции развития современной мировой экономики и Китай.// Проблемы теории и практики управления, 2001 N3, с.13-17.

- 2.69 Чуванкова В.В. Частное предпринимательство в экономике КНР в условиях глобального кризиса// Проблемы Дальнего Востока.-2009.-№3.- С.60-66.
- 2.70 Шенкар О. Китай: век XXI. Развитие Китая, его влияние на мировую экономику и геополитическое равновесие.-Днепропетровск: Баланс Бизнес Букс, 2005.-193 с.
- 2.71 Шалашова Е. Опыт интеграции стран ЮВА и Восточной Азии в мировое хозяйство и проблемы России. // Внешнеэкономический Бюллетень.- 2001 №7.
- 2.72 Шишков Ю. Эволюция теорий международного разделения труда// Мировая экономика и международные отношения.-2009.-№2,-с.12-18.
- 2.73 Экономика КНР: меры по преодолению влияния мирового финансового кризиса/ Под ред. Островского А.В.-М. ИДВ РАН-2010.-257с.
- 2.74 Экономика Китая вступает в XXI век// Под ред.Титаренко М.Л.- М.:ИДВ РАН, 2004.-310 с.
- 2.75 Экономическая стратегия КНР в XXI веке и вопросы сотрудничества с Россией.-М., ИДВ РАН, 2010
- 2.76 Эльянов А. Мировой экономический кризис и развивающиеся страны// Мировая экономика и международные отношения.-2009.-№10.
- 2.77 XVII съезд КПК и проблемы социально-экономического развития КНР на современном этапе/ Под ред. Островского А.В.-М.:ИДВ РАН, 2009.-271 с.
- 2.78 Эльянов А.Я. К вопросу о догоняющем развитии/ Восток как предмет экономических исследований: очерки, статьи, разработки. М.: Ключ-С, 2008. 600 с.

### **3. Периодические издания**

- 3.1 Statistical Yearbook for Asia and the Pacific 2012 (<http://www.unescap.org/stat/data/syb2012/readership-questionnaire.asp>)
- 3.2 Мировая экономика и международные отношения.
- 3.3 Проблемы Дальнего Востока.
- 3.4 The China Business Review, Washington,

- 3.5 China Daily, Beijing.
- 3.6 China PRO (Деловой журнал про Китай)
- 3.7 China Economic News, Hong Kong.
- 3.8 China Trade Report, Hong Kong.
- 3.9 Цзинцзи жибао.
- 3.10 «Нян Зан» («Народ»)
- 3.11 «Viet Nam Economic News» («Вьетнамские экономические новости»)
- 3.12 «Hochiminh City News» («Новости Хошимина»)
- 3.13 «Viet Nam News» («Новости Вьетнама»)
- 3.14 «Vietnam Investment Review» («Вьетнамское инвестиционное обозрение»).

#### **4. Литература и статистические сборники на иностранных языках**

- 4.1 China Statistical Yearbook 2012.-Beijing: China Statistics Press 2012.-1073p.
- 4.2 Eichengreen B., Wyplosz and Yung Chul Park. China, Asia, and the New World Economy.- N.Y., Oxford University Press, 2008.-405p.
- 4.3 Fewsmith Joseph. The Political and Social Implications of China's Accession to the WTO.// The China Quarterly, September 2002, N167, pp.573-592.
- 4.4 Harner Stephen M. China's New Political Economy. -Westview Press, Colorado, 1999.-327p.
- 4.5 Harner Stephen M. Financial Services and WTO: Opportunities Knock.// The China Business Review.- 2002.-№2.- p. 10-12.
- 4.6 Henderson Callum. China on the Brink. The Myths and Realities of the World's Largest Market.-N.Y., 2003.-278 p.
- 4.7 Lapres Daniel Arthur. The EU-China WTO Deal Compared. // The China Business Review, 2000, N4, p.8-14.164
- 4.8 Lu Jianren. A New Asian Alliance// Beijing Review.-2010.-№3.-p.4.
- 4.9 Moga Thomas T. The Trips Agreement and China. // The China Business Review, 2002, N6, p. 12-18.

- 4.10 Okcenberg M. China joins the World:Progress and Prospects.-N.Y.2006.-306p.
- 4.11 Pan Tao. Globalization and Its Effect on International Relations. // Beijing Review, February 15, 2001. Vol.44, N7, pp.8-10.
- 4.12 Peng Zengjun. Zhu's US Trip: Dialogue for Understanding.// Beijing Review, 1999, N19,p.13.
- 4.13 Zeng Xianwu. Trading Rights After China's WTO Entry.// The China Business Review, 2002, N 1, p. 16-20.
- 4.14 Zhan T., Ding C. The New Growth Enterprise Market and relaxed rules for onshore funds offer greater investment opportunities// The China Business Review.-2009.-№4.-p. 11-15.
- 4.15 Zhen Bingxi. China-US Economic and Trade Relations: A Win-Win Partnership// China International Studies.-2009.-№1.
- 4.16 Walter C. Fräser J. Privatizing China: Inside China's Stock Markets.-NJ.: John Wiley&Sons, Inc.,2007.-335p.
- 4.17 World Economic Outlook (International Monetary Fund), September2012.-Washington, D.C.2012,-148p.
- 4.18 Дэн Сяопин. Вэнь сюан (Избранные произведения).- Пекин, 1995.-194с.
- 4.19 Лју Шэнлянь, Пэн Цинхуань. Ячжоу цзиньжун вэйцзи дуй вого лиюн вайцзы ды инсян (Влияние финансового кризиса на использование Китаем иностранного капитала). // Цаймао цзинцзи.-2008.-№5.- с.9-12.
- 4.20 Ма Хун. Чжунго цзинцзи синьши юй чжай ван ( Экономическая ситуация в Китае и перспективы).-Пекин,2003.-211с.
- 4.21 Фан Вэйчжун. Чжунго цаньюй цзинцзи цюаньцюхуа ды цешень тихуй (Собственное понимание участия Китая в экономической глобализации) // Цзинцзи лилунь юй цзинцзи гуаньли (Экономическая теория и экономическая практика).- 2005.-№5, с.9-18.
- 4.22 Garnaut R., Song L., Tenev S. and Y. Yao. China's Ownership Transformation: process, outcomes and prospects. Wash.: WB and IFC, 2005.

- 4.23 Gill I., Kharas H. et al. An East Asian Renaissance: Ideas for Economic Growth. Wash.: World Bank, 2006. 311 p.
- 4.24 Key Indicators of Developing Asian and Pacific Countries 2012. Manila: Asian Development Bank, 2013. 350 p.
- 4.25 Trade and Development Report (2001-2012). New York and Geneva: UNCTAD, 2001-2012.
- 4.26 World Economic Situation and Prospects 2013. New York: UN, 2013. 188 P
- 4.27 World Investment Report (2001-2012). New York and Geneva: UNCTAD, 2001-2012

### **Интернет-источники**

- 5.1 Информационный ресурс Министерства коммерции КНР.-режим доступа: [http// mofcom.gov.cn](http://mofcom.gov.cn).
- 5.2 Информационный ресурс газеты «Жэньминь жибао» (онлайн).-режим доступа: [http//people.com.cn](http://people.com.cn).
- 5.3 Department of Statistics Malaysia, Official Website [www.statistics.gov.my/eng/](http://www.statistics.gov.my/eng/)
- 5.4 Malaysia External Trade Development Corporation [www.matrade. gov. my](http://www.matrade.gov.my)
- 5.5 Malaysian Industrial Development Authority (MIDA) [www.mida.gov.my](http://www.mida.gov.my)
- 5.6 Ministry of International Trade and Industry Malaysia [www.miti.gov.my](http://www.miti.gov.my)
- 5.7 Ministry of Industry and Trade Việt Nam <http://www.moit.gov.vn>
- 5.8 Ministry of Planning and Investment Việt Nam <http://www.mpi.gov.vn>
- 5.9 Ministry of Foreign Affairs Việt Nam <http://www.mofa.gov.vn>
- 5.10 Информационный ресурс Всемирного Банка,- режим доступа: [http//www.worldbank.org](http://www.worldbank.org).
- 5.11 Информационный ресурс Всемирной Торговой организации.-режим доступа: [http // wto.org](http://wto.org).