

ИНФОРМАТИКА

Китоби дарсӣ барои
донишомӯзони синфҳои 6-уми
мактабҳои миёнаи таълими умумӣ

Нашри дуюм

*Вазорати таълими халқи Республикаи
Ўзбекистон тасдиқ намудааст*



УЎК: 004(075)
КБК 32 81
И-74

**Аз ҳисоби маблағҳои Бунёди мақсадноки китоби республика
(БМКР) барои иҷора чоп шудааст.**

Гуруҳи муаллифон:

**Баходир Болтаев, Мухтор Маҳкамов,
Ахат Азаматов, Сайёра Раҳмонқулова**

Муқарризон:

Т. Нишонбоев — доктори илмҳои техника, профессор;
Х. Комилова — муаллимаи фанни «Информатика»-и мактаби миёнаи рақами
254-уми таълими умумии ноҳияи Шайхонтоҳури шаҳри Тошканд.

ISBN 978-9943-01-445-9

© ХЭТН «О‘ЗБЕКISTON» 2009.
Тарҷума ба забони тоҷикӣ.
© ХЭТН «О‘ЗБЕКISTON» 2013.
Бо тағйироту иловаҳо.

МУҚАДДИМА

*«Фарзандонамон бояд аз
мо донишмандтар, доно ва
албатта, бахтнок бошанд».*

И.А. Каримов

Донишомӯзони азиз! Шумо бо кўмаки китоби дарсии «Информатика» дар синфи 5 аз истифодабарии яке аз воситаҳои технологияи замонавии ахбор-компютер малака ва маҳорати аввалинро соҳиб гардидед. Баробари ин аз компютер воситаи таълимдиҳӣ, ҳисобу китоб, тасвир, таҳлил, истироҳат ва ҳамчунин ахбор буданаш маълумот пайдо кардед.

Корбари бо технологияҳои замонавии иттилоотӣ (ахбор) оиди ҳосил кардани малакаи пурра барои ҳар як авлоди наврас зарур мебошад. Ба ҳамин муносибат Шумо дар синфи 6 дар дарси «Информатика» бо таъмини барномаи кор бо матн ошно мегардед. Аз ин китоби дарсӣ бо яке аз барномаҳои замонавии компютери кор бо матн шинос мешавед. Тамоми маводи китоби дарсӣ аёни ва шавқовар аст.

Бо кўмаки китоби дарсии мазкур таҳия ва тайёр кардани матнро меомӯzed, ҳангоми машғулиятҳои амалӣ дар компютер метавонед онро таҳрир намоед ва ороиш диҳед.

Ба фикри мо, Шумо «Информатика»-ро омӯхта тасаввур ҳосил мекунед, ки компютер на танҳо кўмакрасони доимӣ ва воситаи сабукгардонии коратон аст, балки дар иҷрои корҳои амалиатон боз гардондани қирраҳои нав ба нав хизматрасон ҳам мегардад.

Донишомӯзони гиромӣ! Мо боварӣ дорем, ки китоби дарсии мазкур ба Шумо дар корҳои сустҷӯиатон ва тадқиқотгар шуданатон дар компютер аз наздик ёри мерасонад.

Муаллифон.



Донишомӯзи гиромӣ! Маълум аст, ки ҳар як **инсон** баробари талабот ба **неъматҳои моддӣ** (озуқа, либос, асбобу анҷоми хонаву ҷо ва ғайра) ба **иттилоот** (ба кадом мақсад истифодабарии онҳо, шаклу ранг, вазн ва ҳоказо) ҳам эҳтиёҷ дорад.

Шумо тавассути дастатон саҳту ҳамвор будани ҷисм, бо даҳон таъм, бо бинӣ бӯии мухталифро медонед, тавассути гуш ҳар гуна овозҳоро мешунавед, бо чашматон шаклу рангҳои мухталиф ё худ манзараҳоро мушоҳида мекунед, яъне бо воситаи онҳо ҳар гуна **ахборро** ба даст меоваред.

Аз ин бармеояд, ки **аз ҳаёт ахборро бо намуду шакли мухталиф гирифтган мумкин аст:** расм, тарҳ, фотосурат, хат, нур ё ки овозҳо, ҳар гуна мавҷҳо, импульсҳои барқ ва асаб; навиштаҷоти магнит, мимика, бӯй ва таъм, хромосомаҳои, ки сифат ва хусусиятҳои организм ва саломатии моро нигоҳ медорад ва ҳоказо.

Бо ахбор дар шакли сурат ва ё тарҳ буданаш дар синфи 5 ошно гардидаед. Шумоён расму тарҳ кашидед, хатоҳоро ислоҳ сохтед, онро маҳфуз доштед, расмро тақсим кардед ё худ муттаҳид сохта, расми нав ҳосил кардед, алқисса, **ахборро дар шакли расм ва тарҳ аз нав кор кардед.**

Шумоён акнун аз фанни «Информатика» ҳосил кардани ахборро дар шакли навишт (матн), аз нав кор кардани онро тавассути компютер меомӯзед.

Донишомӯзони азиз! Шумоён дар синфи 5 бо клавиатура ва бо кумаки он навиштани матн ошно гардидед. Ба фикри мо, ба саволи чаро навиштаҷот лозим ҷавоби шумоён тайёр аст. Дар ин дарс аз хусуси вазифаҳо ва имкониятҳои истифодабарии техникаи компютери ҳарф мезанем. Боз ҳаминро дар хотир доред, ки қисми барномаи ба кор бурдаи мониторинг ва имконияти аз он истифода бурдан **интерфейси** он номида мешавад.

АЗ ТАЪРИХИ НАВИШТАҶОТ

Аз таърих маълум аст, ки усули аз ҳама қадимаи маҳфуз доштани **ахбор** навиштаҷот мебошад. Ба он мисоли равшан расмҳо ва навиштаҷоти деворҳои ғорҳост, ки дар онҳо одамони қадима ҳаёт ба сар бурдаанд. Дар тӯли бисёр асрҳо технологияи санъати навишт тағйир наёфта, балки воситаи иншокуни такмил ёфтааст. Сараввал матнҳоро дар сангҳо иншо карда бошанд, баъд бо кумаки рангҳо навиштаҷот пайдо гардид. Вақте ки инсон азнавкоркарди пусти ҳайвонотро ёд гирифт, барои навишт на санг, балки чармро истифода бурд. Баробари ихтирои қоғаз навишт хеле қулай гардид. Дар айни замон такмилёбии воситаҳои навишт идома ёфт. Дар замонҳои қадим санг, мӯйқалам, пероҳои қамишӣ, пати ғоз истифода гардид. Сонитар ба ҷои патҳо ручкаҳои перодор, авторучка ва ручкаҳои шарикӣ, ҳамчунин мошинҳои хатнависӣ пайдо шуданд. Аммо, мудом ҷараёни асосӣ-агар матнро тағйир додан зарур шавад, зарурати онро аз нав кучонда навиштан аз байн нарафт. **Хуб медонед, ки он вақту меҳнати зиёдеро талаб мекард.**

Пайдошавии компютерҳо ва истифодабарии технологияи онҳо санъати навиштаҷотро ба кулӣ тағйир дод. Барои сабту маҳфуз, азнавкоркард ва чопи матнҳо ба қоғаз бисёр барномаҳо таҳия шудаанд. Ҳамаи онҳо ба **ду нав** тақсим мешаванд: **муҳаррирони матн** ва **просессорҳои матн**. Фарқияти асосии намуди матни кўчонидашудаи онҳо вобаста ба нақшҳояш мебошад. Масалан, дар муҳаррири матн фақат матнро иншо кардан лозим бошад, дар просессори матн хамин матнро бо расму суратҳои гуногун ғанӣ сохтан мумкин аст. Китоби дарсии мазкур, ки ба ҳукми Шумо ҳавола гардидааст, дар просессори матн иншо гардида, расмҳо, ҷадвалҳо, рангҳо ва дигар нақшаҳо истифода шудаанд.

МАЪЛУМОТ ДАР БОРАИ МУҲАРРИРИ МАТН

Ба тамоми намуди компютерҳо муҳаррири матн кор карда шудааст, ки ба қатори барномаҳои аз ҳама бештар истифодабарандаи компютери шомил мебошад. Ҳатто ба компютерҳои навъи якхела даҳҳо муҳаррирони матн мавҷуданд. Масалан, ба **Bloknot**, **WordPad** ва ҳоказо, ки ба таркиби системаи оператсионии Windows дохил шудаанд. Ҳаминро донед, ки **Bloknot**, **WordPad** байни муҳаррирони матн чун барномаҳои **Paint** ё худ **Kalkulyator** ба кор бурда мешаванд, ки шумоён дар синфи 5 омӯхтаед.

Муҳаррирони матн амалан чунин вазифаҳоро ба иҷро мерасонанд:

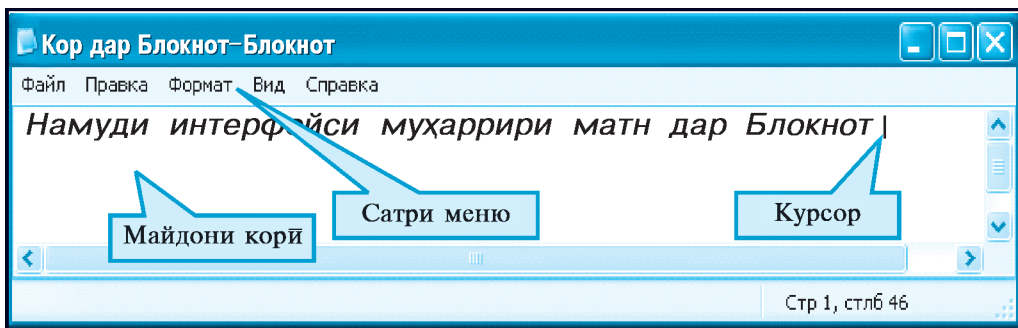
1) ворид кардани маълумот	5) ислоҳи хатоҳо
2) иваз кардани ҷой ё ки гирифта партофтани нишонҳо, калимаҳо, сатрҳо, сархатҳо	6) ба ягон «қолаб андохтан»-и матн, яъне рост кардани тарафҳои чапу рост, тағйир додани фосилаи байни сатрҳо
3) нигоҳ доштани матн дар хотира	
4) хондани матн аз хотира	7) чоп кардан

Муҳаррирони матн диққати асосиро ба маънои матн менигаронанд. Онҳо шакли (нақши) матн дар экран ва коғаз дорои аҳамияти калон набошад, истифода мегарданд.

Бо кӯмаки **муҳаррирони матн** файлҳои матн офарида мешаванд. Бинобарин, матни аз ҷониби як муҳаррири матн офаридашударо бе ягон мамоният дар муҳаррири матни дигар аз нав кор кардан мумкин аст.

Ҳарчанд ном, шакли зоҳирии муҳаррирони матн гуногун бошанд ҳам, ҷараёни кори онҳо асосан якхелаанд. Ҷузъҳои (элементҳои) асосии муҳаррирони матн-**майдони корӣ**, **курсор** ва **меню** аст, ки дар расми саҳифаи 7 нишон дода шудааст.

Майдони корӣ. Муҳаррири матн дар экрани компютер «майдони корӣ»-и махсусро ҷудо мекунад, ки он мавқеи саҳифаи навишти матнро иҷро мекунад. Матни воридшаванда дар майдони корӣ инъикос меёбад.



Курсор. Он мавқеи майдони кориеро нишон медиҳад, ки ба он аломати аз клавиатура воридшаванда гузаронида мешавад. Одатан дар намуди хатчаи горизонталӣ (амуди) ва вертикалӣ (шоқули) мешавад.

Сатри меню. Маҷмуи фармонҳои махсус ё ҳаракатҳо **меню** номида мешавад. Бо кумаки онҳо мутолиаи матн аз диск, сабти матн ба диск, чоп барин амалҳо иҷро мешаванд.

Намуди курсор ва майдони корӣ ба кори муҳаррири матн қариб ки таъсир намерасонад. Онҳо дар муҳаррирҳои матн мухталиф, вале каме фарқ карданашон мумкин аст.

Муҳаррирони матн асосан бо меню аз якдигар фарқ мекунанд. Фармон ва ҳаракатҳои меню имконияти муҳаррирҳои матнро муайян месозад. Ҳар чӣ қадаре, ки он зиёд бошад, имконияти муҳаррири матн ҳамон қадар бештар аст. Фармонҳои хос мувофиқи муҳаррирҳои матн каме фарқ кунанд ҳам, маънои онҳоро дарк кардан он қадар душвор нест. Масалан, фармони навишти матн менюи **файли** ба хотира дар баъзе муҳаррирҳои матн «**навишт**» бошад, дар дигараш «**нигоҳ дошт**» ном дорад. Баробари ин дар фармони хондани матн аз хотира дар муҳаррирҳои матн «**хондан**», «**бор кардан**» ё ки «**кушодан**» номида шуданаш мумкин аст. Номгузори фармонҳои мазкур мухталиф бошанд ҳам, амалан як маъноро ифода мекунанд ва маҳз як вазифаро иҷро менамоянд.

САВОЛ ВА СУПОРИШҶО



1. Интерфейси барнома чист?
2. Аз хусуси навиштаҷот чӣҳоро медонед?
3. Кадом барномаҳое ҳастанд, ки бо коркарди матн алоқаманданд?
4. Вазифаҳои асосии муҳаррирҳои матнро гӯед?
5. Элементҳои (ҷузъҳои) асосии муҳаррирҳои матнро номбар кунед.

6. Усулҳои корбурди муҳаррири матни Блокнотро дар амал нишон диҳед.
7. Фарқи мизи кори ва майдони кориро маънидод созед.
8. Фарқи муҳаррири матн ва процессори матнро фаҳмонед.
9. Менюи барнома гуфта чиро мегӯянд?
10. Меню дар муҳаррири матн чӣ гуна вазифаҳоро иҷро мекунад?
11. Вазифаҳои фармони менюҳои муҳаррири матни Блокнотро шарҳ диҳед.
12. Майдони кории муҳаррири матн кадом вазифаро ба иҷро мерасонад?
13. Курсор дар муҳаррири матн кадом вазифаро иҷро менамояд?



МАШҚҲО

1. Амалҳои сутуни чапро ба фармонҳои сутуни рост мантиқан мос гардонед.

хондан	фармони хондани матн аз хотира
бор кардан	
навиштан	фармони навишти матн ба хотира
кушодан	
маҳфуз доштан	

2. Ба ҷои нуқтаҳо аз сутуни рост навиштаҷоти заруриро ҷойгир сохта, кўчонед.

Маҷмӯи фармонҳо ва амалҳои махсус ... номида мешавад	50—60 см
Ба муҳаррирони матн ... шомил аст	меню
Донишомӯз аз компютер камаш ... дур истоданаш лозим	Блокнот, WordPad

3. Чор сатри аввали Суруди миллимонро ба муҳаррири матни **Блокнот** сабт намоед.

ИНТЕРФЕЙСИ ПРОСЕССОРИ МАТНИ MS WORD

Дарси 2.

Аз дарси забони модарӣ маълум аст, ки аз ҳарфҳо калимаҳо, аз калимаҳо ҷумлаҳо, аз ҷумлаҳо абзатсҳо ва аз абзатсҳо матнҳо ҳосил мегарданд. Калимаҳо байни ҳамдигар бо ҷои холи ҷудо карда, ҷумлаҳо бо нуқта, савол ва ё хитоб ба анҷом мерасанд, давоми ҷумла ба майдони саҳифа нағунҷад, ба саҳифаи нав баробари ба ҳиҷо тақсим кардан гузаронда мешаванд. Абзатсҳо (сархатҳо) бошанд, доимо баробари ба сатрҳои нав ҷои маълум гузоштан оғоз меёбанд.

АЗ ХУСУСИ ПРОСЕССОРҲОИ МАТН

Процессорҳои матн дар ҳолатҳои истифода мешаванд, ки на танҳо мазмуни матн, балки намуди зоҳирии он низ аҳамияти калон касб мекунад. Масалан, ба матн ҷойгир сохтани расм ва ҷадвалҳои гуногун, тағйири ранг, андоза, шакли аломатҳо ва ҳоказо.

Процессорҳои матн асосан ҳангоми тайёр намудани ҳуҷҷатҳои расмӣ истифода мешаванд. Матне, ки бо кӯмаки процессори матн тайёр карда шудааст, **ҳуҷҷат** ном дорад.

Ҳуҷҷате, ки бо **процессори матн** тайёр гардидааст, на танҳо дар бораи матн, балки дар бораи **шакли зоҳирии он** (шакл, андоза, ранги ҳуруф ва ғ.) низ ахборро нигоҳ медорад.

Дар ҳар гуна процессорҳои матн барои ороиши матн рамзҳои гуногун истифода мешаванд. Дар чунин маврид гуфта мешавад, ки ҳуҷҷатҳо **андозаҳои** гуногунро моликанд. Бинобарин, на ҳама вақт имконияти гузаронидани **ҳуҷҷати матнии андозааш муайяншуда** (форматикунонидашуда) аз як процессор ба дигараш мавҷуд аст.

Фикрҳои болоиро ба назари эътибор гирифта, усулҳо ва роҳи равиши азнавкоркарди ахборро дар шакли матн дар мисоли процессори матни **Microsoft Office Word 2003** (мухтасар **Word**) дида мебароем, ки ба маҷмӯи барномаҳои Microsoft Office 2003 шомил асту ҳоли ҳозир яке аз процессорҳои матни мукамал ба ҳисоб меравад. Он баробари ба иҷро расондани бисёр амалҳо аз дигар процессорҳои

матн фарқ мекунад. Интихоби иҷрои аксар фармону амалҳо бо Word бо кумаки «**мушак**» ба амал бароварда мешавад.

«Word» дорои имконияти дар як вақт ба ҷо овардани кор бо чанд хуччат мебошад. Ҳар як хуччат дар майдони кори махсуси **дарича** ташкил меёбад, ки ба шумо маълум мебошад. Андоза ва тартиби ҷойгирсозии дарича (оина)-ро худ истифодагар муайян месозад.

Алҳол варианти ўзбеки ва тоҷикии процессори матнии **Microsoft Word** мавҷуд нест. Аз ин ру, дар баробари фармон ва нишондодҳо ба забони русӣ ифодаи тоҷикии онро дар тарҷума медиҳем.

МАФҲУМҲОИ АВВАЛИН ОИД БА ХУЧЧАТ

Ҳангоми кор бо процессори матн мафҳумҳои зеринро оид ба хуччатҳо доништан лозим.

Ҳуруф (шрифт) (немисӣ) шакли хатти ё ки ҷопии ҳарфҳои Алифбо, рақамҳо ва нишонаҳои мухталиф (ҳуруфи забони лотинӣ, кириллӣ, арабӣ, юнонӣ ва ғайра) мебошад. Ҳуруфот дар шакли навишт (масалан, Балтика, Ўзбек, Тоҷик, Times, New Roman, Monotype Corsiva), намуди тарҳ (**курсив**, **хаткашидашуда**), ғафсӣ (оддӣ, **ғафс**), андоза (масалан, II пункт, 14 пункт, дар ин ҷо як пункт — 0,3759 мм) фарқ мекунад.

Калима — нишонҳои паи ҳам буда, онҳо аз якдигар бо пробел (фосила) — нуқта, вергул, нуқта вергул, ду нуқта, қавс, тире, дефис ё ки нишони нохунак фарқ мекунад.

Сатр — суҳаноне, ки дар як қатор навишта шудаанд, ҳарфҳо ё ки нишонҳои, ки паи ҳам омадаанд. Процессорҳои матн калима ва аломатро дар охири сатр ба тарзи автоматӣ ба сатри дигар мегузаронанд.

Ҳошия — қисми тозанигоҳдорандаи канори саҳифа.

Сарсатр — сатри аз ҳошия ба чапу рост ҷудо кардашуда.

Сархат — (немисӣ) — паиҳамии сатрҳои, ки сарсатр доранд. Сархатҳо аз дигарашон бо ақибнишинӣ, усули навишт (услуб, масалан, оддӣ, асосӣ, сарлавҳа), фосила (фароҳии байни сатрҳо) фарқ карданишон мумкин аст. Барои ба сархат ё ки сарсатр гузаштан клавиши «Enter» пахш карда мешавад.

Матн — маҷмуи сархатҳо.



Фрагмент (лаҳза), (лотинии порча) — асари санъат, қисми ҷудо-гардидаи матн мебошад.

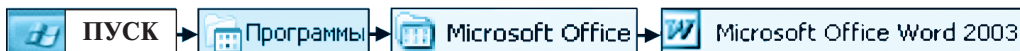
Саҳифа — як тарафи варақи китоб ё ки дафтар. Дар процессори матн саҳифа ба як қоғазӣ чопӣ рост меояд.


Андоза (формат) (лотинии шакл медиҳам) — андоза, шакли хаттӣ, намуди нақша, аниқ кардани фосила ё ки дигар аломатҳои намудҳо.

ОҒОЗУ АНҶОМИ ҚОР БО MS WORD

Барномаи **MS Word**и маҷмуи барномаҳои «**Microsoft Office 2003**»-ро бо се усул ба қор даровардан мумкин аст:

- Бо кӯмаки пиктограммаи  панели масъалаҳо;
- Бо кӯмаки ифтхорномаи  мизи қорӣи Windows;
- Бо кӯмаки паиҳамии фармонҳои зерин ба амал бароварда мешавад:



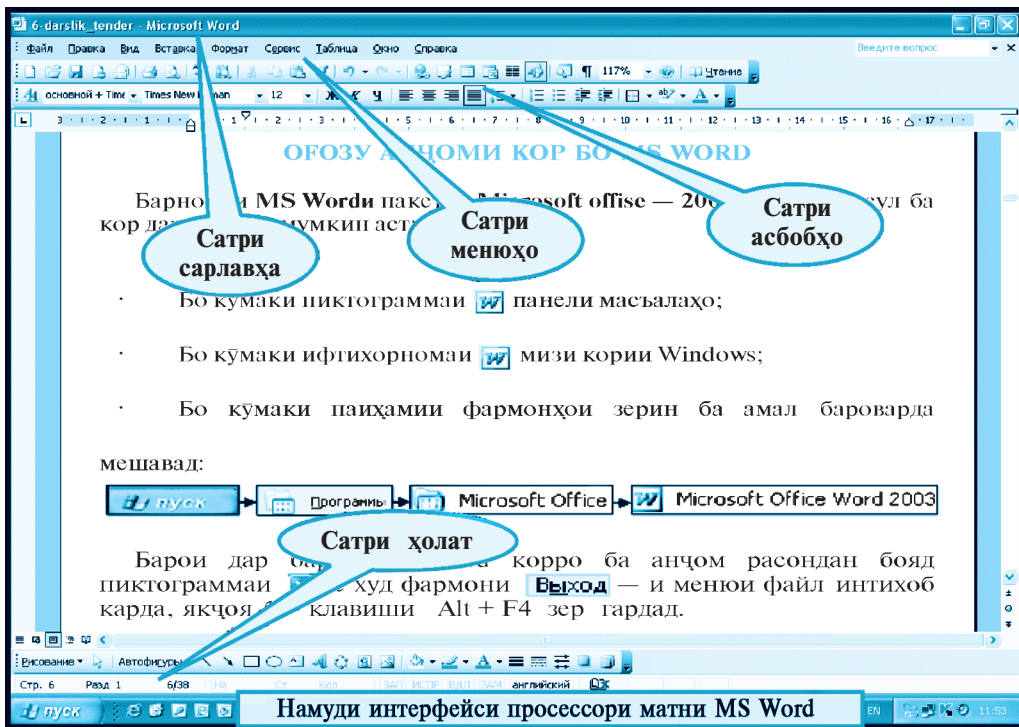
Барои дар барномаи Word қорро ба анҷом расондан бояд пиктограммаи  ё худ фармони **Выход**, яъне «Баромад»-и менюи файл интиҳоб карда, яқоя бо клавиши **Alt** + **F4** пахш гардад.

ИНТЕРФЕЙСИ WORD

Ҳангоми ба қор андохтани MS Word дар экрани интерфейси он (ба расми 12 нигаред) **майдони қорӣ** ва **панели идора** пайдо мешавад. Панели идора одатан аз **сатри сарлавҳа**, **сатри менюҳо** ва **панели асбобҳо** иборат аст.

Дар **сатри сарлавҳа** номҳои ҳуҷҷати қорқардаистода ва барномаи **Word** акс меёбад. Агар дар ҳуҷҷат унвон дода шуда набошад, дар он сурат дар сатри сарлавҳа **Документ 1** яъне («**Ҳуҷҷат 1**») акс меёбад.

Дар **панели асбобҳо** тугмаҳои асбобҳо акс ёфта, истифодаи онҳоро ҳангоми қор бо процессорҳои матн (панели асбобҳои **Paint-ро** ба хотир оваред) осон мегардонад.



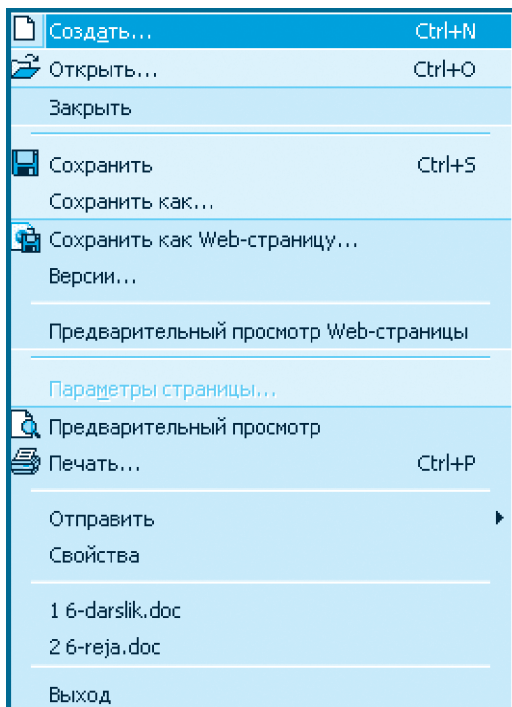
Сатри **меню** аз менюҳои зерин иборат аст:

Файл	Правка	Вид	Вставка	Формат	Сервис	Таблица	Окно	Справка
Файл	Таҳрир	На-муд	Чой-гирсози	Андоза	Сервич	Чад-вал	Оина	Маълумот

Менюҳои мазкур дар тайёркунии ҳуҷҷатҳо аҳамияти муҳим доранд. Масалан, бо кӯмаки менюи «**Файл**» амалҳои зерини асосиро бо **Документ 1** ба иҷро расондан мумкин аст:

Ҳангоми истифодаи сатри ҳолат аз хусуси саҳифаи ҷорӣ, миқдори тамоми саҳифаҳои ҳуҷҷатҳо, сатри курсор, тартиби сутун, забони навишт маълумот дода мешавад.

Бо баъзеи ин амалҳо ҳангоми кор бо **Paint** ошно гардидаед. Аз ин рӯ, бе ягон душворӣ дар амал истифода мебаред. Дар барномаи **Word** ҳам ҳуҷҷат чун барномаи «**Paint**» дар папкаи «**Мои документы**» ҷойгир мешавад.



- офаридани хучҷати нав;
- кушодани хучҷати мавҷуда;
- пушидани хучҷати ҷорӣ;
- маҳфуз доштани хучҷати аввала;
- маҳфуз доштан дар шакли «маҳфузият чун» бо номи нав;
- маҳфуз доштан ҳамчун Веб-саҳифа барои Интернет;
- версияҳо;
- дида баромадани Веб-саҳифа;
- параметрҳои саҳифаҳо;
- азназаргузаронии пешакии хучҷат;
- чопи хучҷатҳо;
- фиристодани маълумот;
- хусусиятҳои хучҷатҳо;
- рӯйхати хучҷатҳои аз ҳама охир коркардашуда ва онро бевосита кушодан мумкин аст;
- баромадан аз барнома



САВОЛ ВА СУПОРИШҶО

1. Бартарии процессори матн аз муҳаррири матн дар чист?
2. Матне, ки дар процессори матн ҳосил гардидааст, чи ном дорад?
3. Усулҳои ба кор даровардани процессори матнро дар амал нишон диҳед.
4. Усулҳои аз кор боздоштани барномаи «Word»-ро дар амал намоиш диҳед.
5. Интерфейси процессори матни «Word» аз чи иборат аст?
6. Дар сатри сарлавҳа чиҳо акс меёбанд?
7. Менюи «Файл» аз кадом амалҳо иборат аст? Онро шарҳ диҳед.
8. Панели асбобҳо дар процессори «Microsoft Word» чи гуна вазифаҳоро ба иҷро мерасонад?
9. Аз расми интерфейси «Word» оид ба ҳуруф (шрифт), сатр, сарҳат барин истилоҳот мисол оваред.

10. Аз ҳамин китоби дарсӣ дар бораи истилоҳот, аз қабилӣ ҳуруф, калима, сатр, ҳошия, сархат мисолҳо оваред.
11. Хуҷҷате, ки дар барномаи «Word» маҳфуз аст, ба кадом папка ҷойгир карда мешавад?






МАШҚҲО

1. Эзоҳи истилоҳоти сутуни чапро аз сутуни рост ёбед.

Ҳуруф	ҷои холи аз ҳудуди саҳифаҳо
Калима	Маҷмӯи сархатҳо
Сатр	ҳарфҳои Алифбо, рақамҳо, намуди ишораҳои мухталиф
Ҳошия	паиҳамии аломатҳои, ки аз ду тараф бо пробел (фосила) ҷудо карда мешаванд
Сарсатр	паиҳамии сатрҳои, ки сарсатр доранд
Сархат	паиҳамии калимаҳо, ҳарфҳо ё ки аломатҳои, ки дар як хат навишта мешаванд
Матн	сатрҳои, ки аз майдон дур шудаанд (гузашта рафтаанд)

2. Ба ҷои нуқтаҳо аз сутуни рост ишораҳои дурустро ёфта, гузоред.

«Word» бо кумаки пиктограммаи...панели вазифаҳо ба кор дароварда мешавад.	
«Word» бо кумаки ифтихорномаи (ёриқи)...дар мизи кори «Windows» ба кор андохта мешавад.	
Барои анҷом додани кор дар Word пиктограммаи...истифода мегардад.	

3. Аз барномаи «Word» қоидаҳои расмигардонии хуҷҷатҳоро истифода бурда, 5 сатрро аз хусуси худ нависед ва бо номи «Тарҷимаи ҳол» чунин маҳфуз доред:

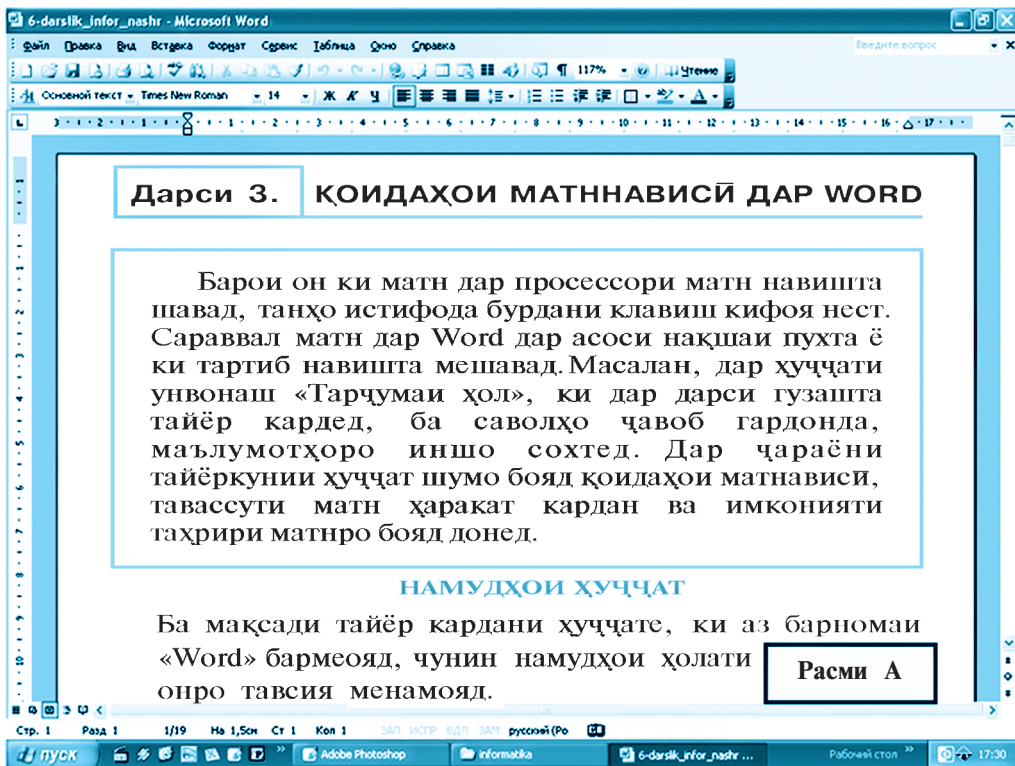
- а) насаб, ном, кай, дар куҷо таваллуд ёфтаед;
- б) кай ба синфи I, ба кадом мактаб рафтаед, манзили истиқоматиатон;
- в) алҳол дар кадом синф таҳсил доред, ба кадом фанҳо шавқмандед;
- г) насаб ва номи падаратон, кай, дар куҷо таваллуд ёфтааст, алҳол дар куҷо кор мекунад;
- д) насаб ва номи модаратон, кай, дар куҷо таваллуд ёфтааст, алҳол дар куҷо кор мекунад.

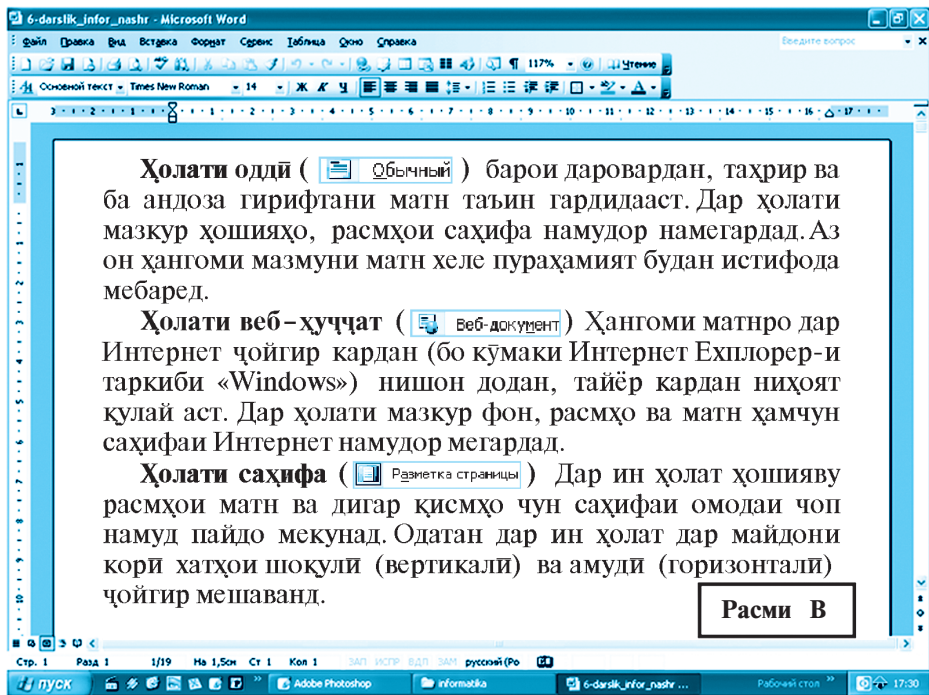
Дарси 3. ҚОИДАҲОИ МАТНАВИСИ ДАР WORD


Барои он ки матн дар процессори матн навишта шавад, танҳо истифода бурдани клавиш кифоя нест. Сараввал матн дар **Word** дар асоси нақшаи пухта ё ки тартиб навишта мешавад. Масалан, дар ҳуҷҷати унвонаш «Тарҷимаи ҳол», ки дар дарси гузашта тайёр кардед, ба саволҳо ҷавоб гардонда, маълумотҳоро иншо сохтед. Дар ҷараёни тайёркунии ҳуҷҷат шумо бояд намуд, қоидаҳои матнависӣ, тавассути матн ҳаракат кардан ва имконияти таҳрири матнро донед.


НАМУДҲОИ ҲУҶҶАТ


Ба мақсади тайёр кардани ҳуҷҷате, ки аз барномаи «Word» бармеояд, чунин намудҳои ҳолати онро тавсия менамоем.







 **Обычный** (**Ҳолати оддӣ**) барои даровардан, таҳрир ва ба андоза гирифтани матн таъин гардидааст. Дар ҳолати мазкур ҳошияҳо, расмҳои саҳифа намудор намегардад. Аз он ҳангоми мазмуни матн хеле пураҳамият будан истифода мебаред.


 **Веб-документ** (**Ҳолати веб-ҳуҷҷат**) Ҳангоми матнро дар Интернет ҷойгир кардан (бо кӯмаки **Интернет Експлорер**-и таркиби «**Windows**») нишон додан, тайёр кардан ниҳоят қулай аст. Дар ҳолати мазкур фон, расмҳо ва матн ҳамчун саҳифаи Интернет намудор мегардад.

 **Разметка страницы** (**Ҳолати саҳифа**). (Расми А) Дар ин ҳолат ҳошияву **расмҳои** матн ва дигар қисмҳо чун саҳифаи омодаи чоп намуд пайдо мекунад. Одатан дар ин ҳолат дар майдони кори хатҳои шоқули (вертикали) ва амудӣ (горизонталӣ) ҷойгир мешаванд.

 **Структура** (**Ҳолати структура**) барои аз нав барқарор кардани матн бо роҳи дида баромадани таркиби матн, нусхабардориву кучондани қисмҳои матн ба кор бурда мешавад.



 **Режим чтения** (**Ҳолати хондан**) барои хуччатро дар экран хондан хеле қулай мебошад. Дар ҳолати мазкур баъзе панелҳои асбобҳо акс наёфтанишон мумкин аст.


 **Во весь экран** (**Ҳолати экрани пурра**) барои чашмро монда накарда дидани хуччат дар экран ниҳоят қулай мебошад. Дар ин ҳолат андозаи саҳифаи хуччат мувофиқи андозаи экран тағйир меёбад ва дар он фақат саҳифа намудор мегардад.

Одатан, ҳангоми ба қор даровардани Word дар экран ҳолати (режими) саҳифа акс меёбад.



ҚОИДАҲОИ МАТНАВИСӢ

Ҳангоми навиштани матн дар Word инҳоро доништан мувофиқи мақсад мебошад:



- Чун тамоми муҳаррирҳои матн дар Word ҳам қисми ба як сатр нағунҷида **ба сатри** нав бо таври автоматӣ мекучад.




- Барои гузаштан ба **сарҳатти нав** клавиши -ро пахш кардан зарур аст.

- Баъди ҳар як аломати китобатӣ клавиши **пробел (фосила)** (холиғӣ)-ро пахш кардан шарт аст. Пеш аз аломати китобатӣ фосила зер карда намешавад.

- Барои ҷойгирсозии «**Фосилаи қатъӣ**» клавишҳои   пробел якҷоя пахш карда мешавад. Дар охири сатри ҷумлаи фосиладор тиреи қатъӣ (масалан, Н. Солеҳова) барои ҷудо шуда намондан, яъне дар як сатр ғунҷондан шарт бошад, истифода мегардад.

- Аломати «**Дефис**» (тире,-) бидуни фосила иншо мегардад. Масалан, мева-чева.

- «**Тиреи дароз**» (—) аз ду тараф бо фосила ҷудо карда мешавад. Барои сабти он клавиши ,  ва аз маҷмуи клавиши ёрирасон клавиши «Тиреи дароз» якҷоя пахш мегардад.

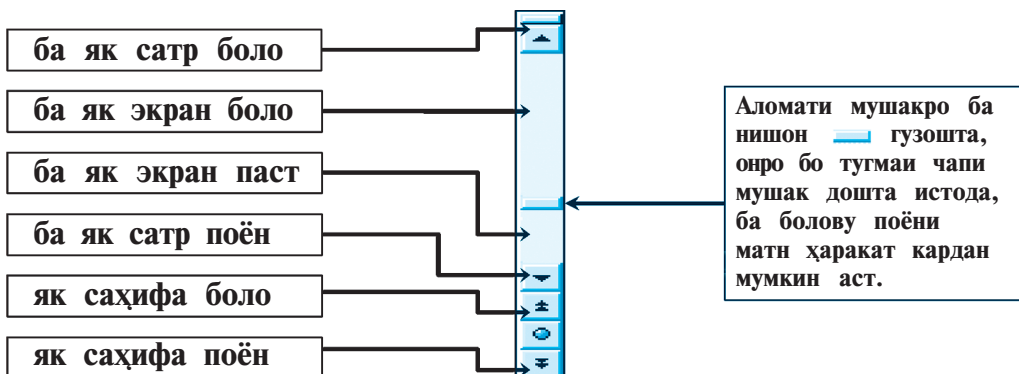
- Барои сабти «**тиреи қатъӣ**» клавишҳои ,  ва  якҷоя пахш мегарданд. Барои он ки тиреи қатъӣ аз калимаи якҷоя бо дефиси дар охири сатр омада ҷудо нашавад, яъне онҳо дар як сатр ҷойгир шуданишон шарт бошад, (масалан, синфи 5-ум) истифода мегардад. Калимаҳое, ки дар **доҳили қавсайн, ноҳунак, қушноҳунак** мебошанд, бо фосила ҷудо намешаванд. Масалан, «Windows XP».

- Барои иншои **рақамҳои римӣ** аз сарҳарфҳои I, V, X, L, С, М истифода бурда мешавад.

ҲАРАКАТ ДАР ҲУҚҚАТ ҲУҶҚАТҶО

ҲаракатҶо дар ҳуҷқат бо кӯмаки клавишҶои зерини ақрабақдор амали мегарданд:

- клавишҶо ҳангоми аз як сатр ба сатри дигар ё ки аз як аломат ба дигараш гузаштан;
- аз як калима ба дигараш баробари доштани клавиши «Ctrl», клавиши \rightarrow ё ки \leftarrow пахш карда мешавад;
- аз як сархат ба дигараш баробари дошта истодани клавиши «Ctrl» клавиши \uparrow ё \downarrow пахш карда мешавад;
- аз як саҳифа ба дигараш бо кӯмаки клавишҶои Page Up ва Page Dn;
- дар аввали сатр бо кӯмаки клавиши «Home», дар охири сатр бо кӯмаки клавиши «End» ;
- дар оғози матн бо кӯмаки клавиши Ctrl + Home, дар охири матн — Ctrl — End ;
- Дар ҳуҷқати «Word» имконияти варақзании ҳуҷқат, яъне имконияти дидани сатрҶои пешинаву баъдина, ҳамчунин саҳифа ҳаст:



Барои иҷрои амалҶои тарафи чап нишондиҳандаи мушакро ба Ҷои нишондодаи расм равона намуда. тугмаи чапи мушакро як бор пахш кардан кифоя аст. Дар ин лаҳза курсор дар Ҷои худ меистад.



САВОЛ ВА СУПОРИШҶО

1. Кадом намуди ҳолати ҳуҷқат дар барномаи «Word» мавҷуд аст?
2. Ҳангоми ба қор оғоз намудани барномаи «Word» кадом ҳолати намуди ҳуҷқат намоён мегардад?
3. Ҳангоми сабти матн дар барномаи «Word» ба сархатти нав Ҷи гуна мегузаранд?

4. Чи гуна навиштани тиреи дарозро дар «Word» нишон диҳед.
5. Чи тавр навиштани тиреи хурдро дар «Word» нишон диҳед.
6. Рақамҳои римӣ чӣ тавр навишта мешаванд?
7. Курсорро саросари матн чӣ тавр ҳаракат кунондан мумкин аст. Онро нишон диҳед.
8. Кадом усулҳои варақзании матн мавҷуданд?
9. Курсор ҳангоми варақзании матн чӣ гуна ҳаракат мекунад?
10. Филдиракчаи мушак барои чӣ лозим аст?
11. Ҳуҷҷатро иборат аз панҷ сатр бо унвони «Оилаи ман» таҳия кунед.



МАШҚҲО

1. Ба сутуни чап ҷумлаи мувофиқро аз сутуни рост гузоред.

Ҳолати саҳифа	ҳолати қулай барои хондани ҳуҷҷат дар экран
Ҳолати хондан	ҳолат барои даровардан, таҳрир ва андозагирии матн
Ҳолати одӣ	дар ин ҳолат хатҳои уфуқӣ ва шоқули акс меёбанд.

2. Ба ҳуҷҷати унвонаш «Тарҷимаи ҳол» сарҳатти нави панҷсатраро иборат аз маълумотҳои зерин илова кунед:

а) бародарон ва хоҳарон, номи онҳо, санаи зодруз, ҷои кор ва таҳсили имруза;

б) баҳоҳоятон оид ба фанҳо.

Дарси 4.

ПАРАМЕТРҲОИ АСОСИИ ҲУҶҶАТҲО

Пеш аз он ки дар процессори матнии «Word» кор сар мекунем, аввало намуди ҳуҷҷатро пеши назар овардан лозим. Зеро, мувофиқи намуди ҳуҷҷат андозаи қоғаз, самти саҳифа, масофаи байни сатрҳо муайян мегарданд.

ПАРАМЕТРҲОИ ҲУҶҶАТ

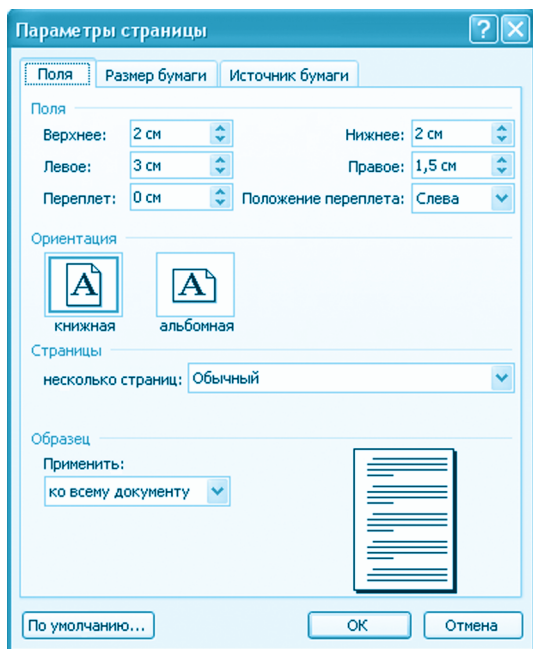
Ҳаётамонро бидуни ҳуҷҷатҳои мухталиф тасаввур кардан ғайриимкон аст. Баробари тавлиди кудак ба у шаҳодатномаи таваллуд дода, аз хусуси саломатиаш варақа кушода мешавад ва ҳоказо. Квитансияи пардохти ҳаққи энергияи барқ, навиштани реферат ё

иншо дар ин ё он мавзӯ низ ба ҳуҷҷат мисол шуда метавонад. Руйхати мазкурро давом додан мумкин аст. Онҳо аз ҳамдигар на фақат аз рӯи маъно, балки аз рӯи хусусиятҳои хосашон ҳам фарқ мекунанд. Аввало, мо диққату эътиборро ба андозаҳои мухталифи ҳуҷҷатҳо менигаронем. Зеро, ҳуҷҷатҳои мухталиф дар қоғазҳои андозаашон гуногун навишта мешаванд. Ғайр аз ин, матн дар рӯи саҳифа бо тарзи гуногун ҷойгир шуда метавонад: чап, рост, боло ва поён. Чунки дар ҳуҷҷатҳои мухталиф майдон андозаи гуногунро молик мебошад. Дар ҳуҷҷатҳои мухталиф масофаи байни сатрҳо ҳам ҳар хел шуданаш мумкин аст. Дар ҳуҷҷатҳо чунин монеаҳо бисёр дучор меоянд.

Вобаста ба намуди ҳуҷҷатҳо дар процессори матн **андозаи саҳифа** ва **параметрҳои матн (ҳуруф, сарҳат)** гузошта мешавад. Онҳо **параметрҳои ҳуҷҷат** ном доранд.

ПАРАМЕТРҲОИ САҲИФАҶО

Ҳангоми тайёр кардани ҳуҷҷати дилхоҳ пеш аз ҳама андозаи қоғазро, ки дар он ҷоп карда мешавад, муайян мекунанд. Барои ин ба менюи **Файл** мебароем. Аз паиҳамии амалҳои менюи **Файл** амали **«Параметры страницы» (Параметрҳои саҳифа)** интихоб карда



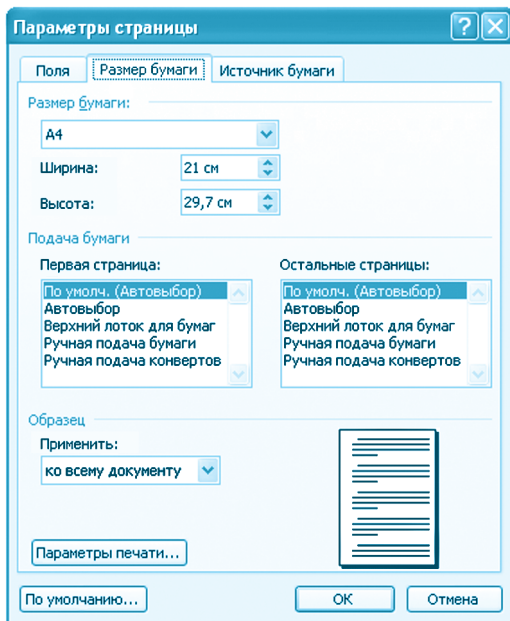
мешавад. Дар экран даричаи мулоқоти **Параметры страницы**

(Параметрҳои саҳифа) пайдо мегардад. Он аз се илова (маҷмуи замимаҳо) иборат аст. Аз онҳо иловаи **Поля (Ҳошия)** дар экран акс меёбад. Дар ин илова ҷи қадар ҷои холи мондан дар самтҳои болову поён, ҷапу рост намоён мегардад. Ҳангоми интихоби параметрҳои қисми **Образец (Намунаи)** илова нусхаи саҳифаи мос акс ёфта меистад. Ягон параметр тағйир дода шавад, нусхаи саҳифаи мазкур ҳам ба он мос филфавр дигаргун мешавад. Ҳамчунин дар ин илова (замима) самти

саҳифа ҳам аниқ карда мешавад. Он метавонад **книжная** (**саҳифаи китобӣ**) ё ки **альбомная** (**албомӣ**) бошад.

Самти саҳифа интиҳоб гардида, андозаи қоғаз муайян карда мешавад. Барои ин замимаи **Размер бумаги** «**Андозаи қоғаз**» интиҳоб мегардад. Бо кумаки замимаи мазкур бар (васеъгӣ) ва қади (баландии) саҳифа дароварда, ё ки аз андозаи таклифшуда яке интиҳоб карда мешавад. Масалан, дар андозаи **A4** васеъгии саҳифа **21 см**, баландиаш **29,7 см**, дар андозаи **Леттер** васеъгии саҳифа **21,59 см**, баландиаш **27,94 см**. мешавад ва ҳоказо.

Пас аз муайян кардани андоза ва ҳошияҳои саҳифа тугмаи «**OK**»-и оинаи мулоқоти (даричаи) **Параметры страницы** «**Параметрҳои саҳифа**» (бо кумаки мушак) интиҳоб мегардад ё ки клавиши «**Enter**» пахш карда мешавад.

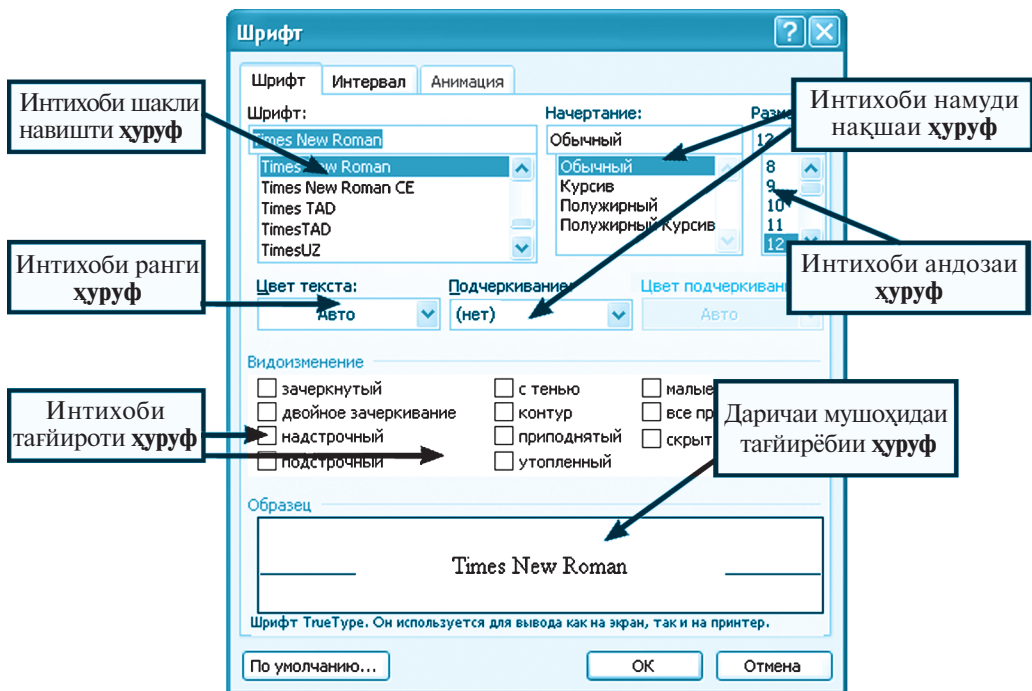


ПАРАМЕТРҲОИ ШРИФТ (ҲУРУФ)

Баъди интиҳоби **параметрҳои саҳифа** аломатҳои параметрҳои матн (намуду андозаи ҳуруф, сархат (абзатс), масофаи байни сатрҳо) гирифта мешавад.

Барои интиҳоби шрифти зарурӣ ба менюи «**Формат**» даромада, амали **Шрифт...** «**Шрифт А...**» интиҳоб мегардад. Дар экран даричаи мулоқоти «**Шрифт**» кушода мешавад. (Ба расми саҳифаи 22 нигаред).

Яке аз **шакли навишти шрифти** дар даричаи «**Шрифт**» интиҳоб мегардад. Масалан, **Times New Roman**. Номии шрифти интиҳобгардида дар даричаи махсус, ки болотар аз рӯйхати шрифти истодааст, инъикос меёбад. Дар даричаи (**Начертание:**) яке аз намудҳои шрифтро интиҳоб мекунем. («**оддӣ**», «**курсив**», «**нимсиёҳ**», «**курсиви нимсиёҳ**»). Масалан, **Обычный** «**Оддӣ**»-ро интиҳоб мекунем.



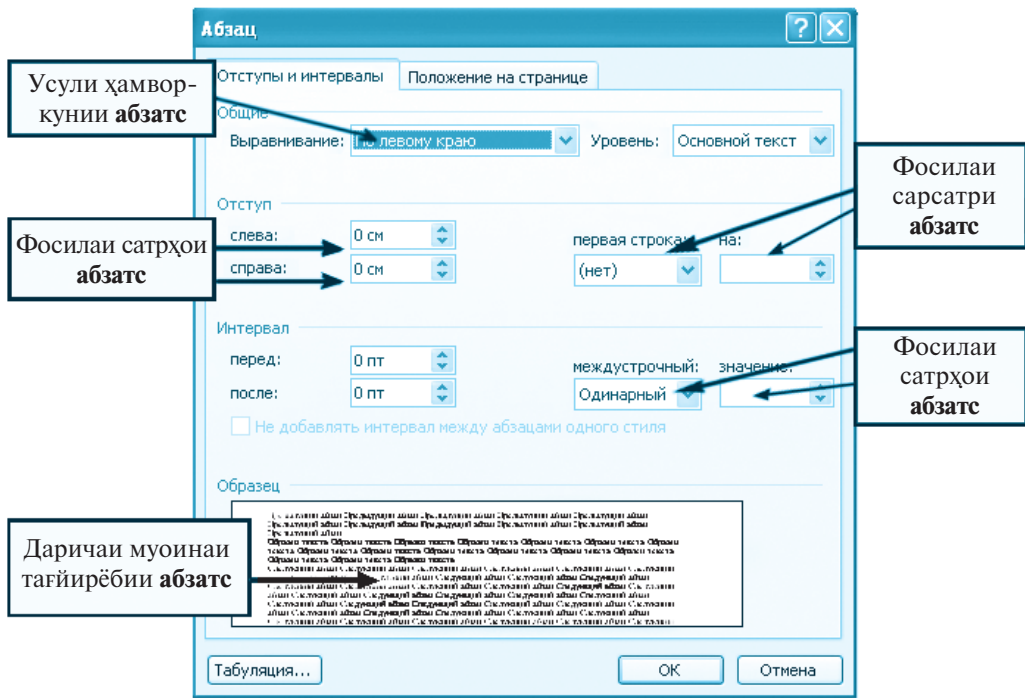
Аз дариҷаи **Размер:** «Андоза» андозаи шрифтро интихоб мекунем. Масалан, **12**. Барои интихоби ранги шрифт тугмаи тарафи рости дариҷаи **Цвет текста:** «Ранги матн» (мили ба поён нигарондашуда)-ро паҳш мекунем. Дар экран квадратчаҳои гуногунранг пайдо мешаванд. Бо қўмаки мушак яке аз ин рангҳоро интихоб менамоем. Масалан, **сурх**. Пас аз интихоби намуд, шакл, андоза ва ранги **Шрифт**, тугмаи «ОК»-и дариҷаи мулоқоти «Шрифт» ё ки клавиши «Enter» паҳш мегардад.

Параметрҳои шрифтро аз панели асбобҳои **АНДОЗАКУНИ** (формат) низ интихоб кардан мумкин аст.

ПАРАМЕТРҲОИ АБЗАТС (САРХАТ)

Барои интихоби параметрҳои абзатс (сархат) (фосилаи абзатс, масофаи байни сатрҳо) дар менюи «Формат» шўбаи **≡ Абзац.** «Абзатс» интихоб мегардад. (Ба расми саҳ. 23 нигаред).

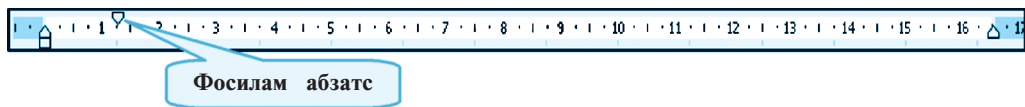
Аз дариҷаи мулоқоти «Абзатс» замимаи **Отступы и интервалы** «Фосила ва интервал»-ро интихоб мекунем. (Ба расми саҳифаи 23 нигаред).



Дар қисми «Отступы» фосилаи Абзате, дар қисми «Интервалы» масофаи байни сатрҳо интихоб мекунем.

Барои ин ба ҷойҳои махсус ҷудогардида қимати заруриро мегузорем ва яке аз қиматҳои пешкашшударо интихоб менамоем. Масалан, фосилаи абзате 1,27 см ва байни сатрҳо 1,5 интервал. Дар ин замима даричаи «Образец» «Намуна» мавҷуд аст. Дар он намунаи матни мувофиқ дода мешавад. Пас аз интихоби қиматҳои мувофиқ тугмаи «ОК» ё ки клавиши «Enter»-ро пахш мекунем.

Фосилаи абзатеро ҳамчунин аз рӯи хатти уфуқӣ низ гузоштан мумкин аст. Барои ин бо ёрии мушак нишондиҳандаи абзате дар хатти уфуқӣ ба тарафи рост ба таври зарури гузаронда мешавад.



Азбаски усули мазкур ниҳоят қулай аст, аз он истифода мебаранд.

САВОЛ ВА СУПОРИШҶО



1. Аз ҳуҷҷатҳои расмӣ мисолҳо оваред?
2. Параметрҳои асосии ҳуҷҷатҳоро шумored.
3. Параметрҳои матн гуфта чиро мефаҳмед?
4. Андозаҳои саҳифаҳо чӣ тавр гузошта мешаванд?
5. Самти саҳифа чист?
6. Ҳошия чист ва он чӣ тавр гузошта мешавад?
7. Фосилаи сархат (абзатс) чист?
8. Дар компютери Шумо чи гуна шаклҳои навишти ҳуруф ҳастанд?
9. Аз хусуси андозаи шрифт (ҳуруф) ҳарф занед?
10. Ранги шрифтро чӣ тавр тағйир додан мумкин аст?
11. Масофаи байни сатрҳоро чӣ тавр тағйир медиҳанд?



МАШҚҶО

1. Дар ҳуҷҷати унвонаш «Тарҷимаи ҳол» андоза, ранги шрифт, усули ҳамвор сохтану фосилаи абзатсро тағйир диҳед.
2. Аз параметрҳои саҳифа саҳифаи «Альбом-ро интиҳоб карда, аз рангу андозаҳои мухталифи шрифт истифода бурда, ҳуҷҷати иборат аз панҷ сатри унвонаш «Ватани ман»-ро таҳия созед.

ОФАРИДАН ВА МАҲФУЗ ДОШТАНИ ҲУҶҶАТ



Дарси 5.

Усулҳои офаридан ва маҳфуз доштани ҳуҷҷатҳои матнӣ дар «Word» бисёр буда, онҳо мувофиқи вазъият истифода мегарданд. Барои дар хотир нигоҳ доштани усулҳои мазкур каме машқ карданатон кифоя мебошад.

ОФАРИДАНИ ҲУҶҶАТ



Барои офаридани ҳуҷҷати матн сараввал саҳифаи нав (майдони корӣ) кушода мешавад. Дар «Microsoft Word» ин амал чунин ҷараён мегирад:

а) Ҳангоми ба кор андохтани барнома ҳуҷҷати нав офаридашуда **Документ 1** номида шуданаш тақлиф мегардад;

б) дар менюи Файл фармони ( Создать) (ҳосилкунӣ) интиҳоб мегардад. Оқибат барои чиндани матн саҳифаи нав кушода мешавад. Амали мазкурро ҳамчунин баробари пахш кардани тугмаи «**ҲОСИЛКУНӢ**» дар панели  **стандартии** асбобҳо низ иҷро кардан мумкин аст.


Бо ҳамин тайёркунии ҳуҷҷати матн оғоз меёбад. Вобаста ба хусусияти ҳуҷҷати офаридашаванда параметрҳои ҳуҷҷатҳои дар боло зикргардида гузошта мешавад.

Маълум аст, ки матн аз ҷумла, ҷумла аз калимаҳо, калимаҳо аз ҳарфҳо иборатанд. Ғайр аз ин, дар матнҳо аломатҳои махсус истифода мегарданд. Тамоми аломатҳо дар клавиатура мавҷуданд. Аз ин ру, тартиби ҷойгиршавии клавишҳоро дар клавиатура чӣ қадар хуб донед, чиндани матн ба осонӣ мекуҷад. Барои ин клавишҳои заруриро паи ҳам пахш кардан кифоя аст. Мувофиқан бо тугма аломати майдони корӣ, ҷое, ки курсор нишон медиҳад, навишта мешавад. Пас аз навишт курсор ба як позитсия сӯи рост меғечад.

Агар дар ёдатон бошад, ғайр аз ин якчанд тугмаи идоракунии курсор мавҷуд. Аз ҳама муҳимтаринаш  аст. Ҳангоми пахши тугмаи  курсор ба аввали сатр мекуҷад. Он дар матн охири як абзатс ва оғози абзатси дигарро мефаҳмонад. Бо ёрии тугмаи «Ба чап», «Ба рост». «Ба поён», «Ба боло» курсорро ҳамчунин ба чап, рост, поён ва боло кӯчонидан мумкин аст.

Дар баъзе тугмаҳо (клавишҳо) тасвири ду ё се аломат инъикос ёфтааст. (Нигоҳ кунед ба китоби дарсии синфи 5);



Ҳангоми пахш намудани тугмаҳои мазкур пайдошавии яке аз онҳо дар экран ба режими кори компютер ва клавиатура вобаста мебошад. Масалан, ҳангоми пахши тугмаи матни  дар экран яке аз чор аломат пайдо мешавад:

1. Компютер дар режими алифбои лотинӣ ва ҳарфҳои хурд, аломати «v»;
2. Компютер дар режими алифбои лотинӣ ва ҳарфҳои калон, аломати «V»;
3. Компютер дар ҳолати алифбои кириллӣ ва ҳарфҳои хурд аломати «м»;
4. Компютер дар ҳолати алифбои кириллӣ ва ҳарфҳои калон, аломати «М».

Ҳарфҳои хурди алифбо «**регистри поёни**», ҳарфҳои калон «**регистри болой**» ном доранд. Ҳангоми фурузон намудани компютер клавиатура дар ҳолати (режими) регистри поёни меистад. Барои навиштани аломатҳои регистри болой бояд тугмаи «Шрифт» якҷоя бо тугмаи зарурӣ пахш карда шавад. Аз ин мебарояд, ки регистри болой ҳангоме ки тугмаи «Shift» пахш гардидааст, кор мекунад. Пас аз сар додани тугмаи «Shift» клавиатура боз ба режими регистри поёни мегузарад.

Баъзан зарур меояд, ки қисми матн танҳо бо ҳарфҳои калон иншо гарданд. Дар ин сурат клавиши (тугмаи) «Caps Lock» истифода мегардад. Ҳангоми пахш намудани ин тугма индикатори «**Caps Lock**» дар қисми болоии ростии клавиатура дар мегирад ва клавиатура ба ҳолати регистри болой мегузарад. Тугмаи «Caps Lock» аз нав пахш карда шавад, индикатори «**Caps Lock**» хомӯш мегардад ва клавиатура ба ҳолати регистри поёни бармегардад.


Барои навиштани ҳарфҳои калон пахш кардани клавиши «Шрифт»-ро фаромӯш накунед!»

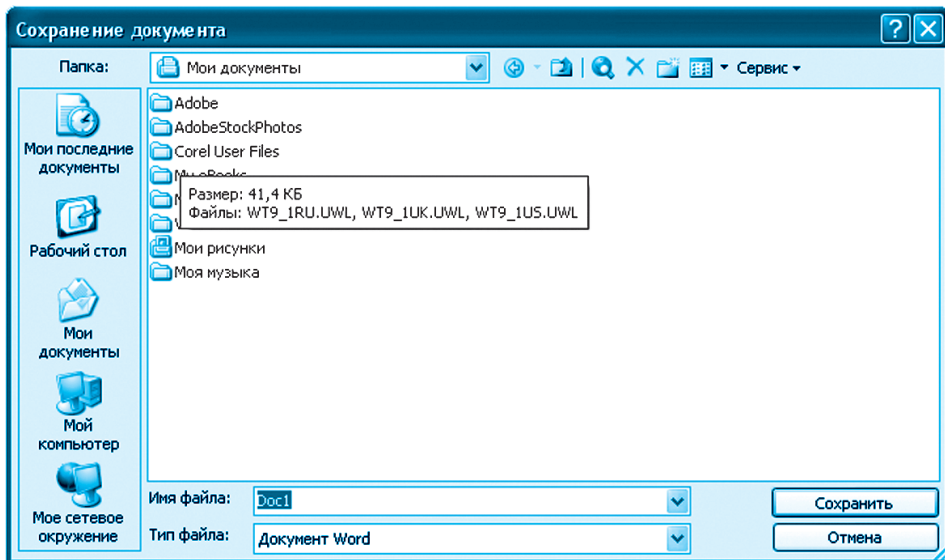
Агар танҳо ҳарфҳои калонро навиштан зарур ояд, аз клавиши «Caps Lock» истифода баред!

МАҲФУЗИЯТИ ҲУЧЧАТҲО

Матни офаридашуда бояд ба диск сабт шавад. Барои ин то ба охир навишта шудани матнро интизор шудан шарт нест. Одатан, баробари оғози даровардани матн он дар диск сабт шуда, то анҷоми навиштани матн тез-тез маҳфуз доштан мувофиқи мақсад мебуд. Чунки бо сабабҳои мухталиф компютер метавонад хомӯш гардад, он вақт дар диск танҳо шакли охирини ҳифзкарда мемунад.

Барои маҳфуз доштани матн, агар он бори аввал маҳфуз мешуда бошад, фармони (Сохранить) (ё ки «**Маҳфуз дор**») (Сохранить как...) -ро дар менюи **Файл** интихоб мекунем. Оқибат дар экран даричаи «**Маҳфузияти ҳуҷҷат**» во мегардад (Ба расми саҳифаи 27 нигаред).

Папкаи зарурӣ (**Папка**) интихоб гашта, номи файл (масалан, **реферат аз информатика**) навишта мешавад ва тугмаи (Сохранить) пахш мегардад. Ҳангоми ҳифзи ояндаи матн фармони «**Сохранить**» дар менюи **Файл** интихоб карда, ё ки тугмаи  дар панели **стандартии** асбобҳо пахш мегардад.



Агар файли пештар маҳфузгардидаро бо номи нав ё ба папкаи нав навиштан зарур гардад, дар он сурат фармони (Сохранить как...) -ро дар менюи **Файл** интихоб менамоем.

Дар вақт-вақташ маҳфуз доштани матни навишташавандаро фаромуш накунад!

САВОЛ ВА СУПОРИШҶО



1. Офаридани ҳуҷҷати нав аз ҷи оғоз меёбад?
2. Барои офаридани ҳуҷҷати нав дар барномаи «Word» кадом амалҳо иҷро карда мешаванд?
3. Бо кумаки кадом панели асбобҳо саҳифаи навро во мекунад. Онро дар амал нишон диҳед.
4. Курсор бо ёрии кадом клавиш (тугма) тавассути матн ҳаракат мекунад?
5. Ба экран баровардани яке аз чанд аломатҳо ба ҷи вобаста аст?
6. Регистрҳои болоӣ ва поёни чистанд?
7. Барои навиштани ҳарфҳои калон кадом тугмаро паҳш кардан лозим?
8. Бо кумаки кадом тугма танҳо ҳарфҳои хурдро навиштан мумкин аст?
9. Кадом усулҳои маҳфузияти ҳуҷҷатҳо ҳастанд? Онро дар амал нишон диҳед.



МАШҚҶО

1. Ҳуҷҷатро таҳти унвони «Ватани ман» кушоед. Тавассути ҳамин ҳуҷҷат саҳифаи нав офаред ва ҳуҷҷати холиро бо унвони «Суруди миллии Ўзбекистон маҳфуз доред.

2. Ҳуҷҷатро таҳти унвони «Суруди миллии Ўзбекистон» кушоед ва нақорати мадҳияи Ватанамонро нависед.

Дарси 6.

ТАҲРИРИ ХУҶҶАТҲО

Ба матне, ки бо даст ё худ тавассути мошинкаи хатнависӣ иншо гардидааст, тағйироту илова даровардан душвориҳо дорад. Дар аксар ҳол матни тағйирот даровардашуда аз нав иншо мегардад. Дар компютер муҳаррирони матн ва процессорҳои матн ба даровардани тағйироту иловаи дилхоҳ дар матн имконият медиҳанд. Дохил кардани тағйирот ба матни ҳуҷҷат **таҳрири матни ҳуҷҷат** номида мешавад. Масалан, ҳангоми ҷараёни таҳрири ҳуҷҷат ягон аломат маҳв, иваз ё ки ҷойгир сохта, қисми маълуми матн маҳв гашта, нусхааш кӯчонда ё ки ҷояш иваз карда мешавад.

ГУЗОШТАНИ АЛОМАТИ НАВ БА МАТН

Ҳангоми таҳияи матн ба хатогиҳо роҳ гузоштан мумкин аст. Баробари навиштани матн фикр тез-тез тағйир меёбад. Дар ин ҳолат ба матни бехато иншогардида ҳам тағйирот ва иловаҳо дохил шуданаш муқаррар аст.

Яке аз корҳои, ки аз ҳама бештар барои таҳрири матн ба иҷро мерасад, маҳв соختани аломати зиёдатӣ ё ки ҷойгир намудани аломати афтодамонда мебошад.



Ҷараёни ба матн гузоштани аломати нав ин тавр амалӣ мегардад:

1. Курсор ба ҷои тағйирёбанда аломати заруриро мегузорад.

2. Аломатҳои зарурӣ аз клавиатура чинда мешаванд.

ЧУДОКУНИИ ҚИСМИ МАТН

Қисми кайдшудаи матн **блок** ном дорад. Одатан блок дар фони сиёҳ бо шакли аломати сафед (масалан, ранга) тасвир мегардад. Бо кумаки блоки қайдшуда амалҳои гуногунро иҷро кардан мумкин аст (маҳв сохтану нусха бардоштан, андоза гирифтани, тағйири ҳарф ва ҳоказо).

Қайдкунии блок дар матн бо ёрии **клавиатура** ё ки **мушак** ба амал бароварда мешавад. Барои ин блок бо кумаки клавиатура қайд карда шавад, курсор бояд ба оғози блоки кайдшуда гузошта, тугмаи «Шрифт» дар ҳолати пахшуда истода, курсор ба охири қисми қайдшуда (рамз, калима, сатр ё ки абзатсу саҳифа) чун ақрабаки   ҳаракат мекунад. Барои муайян кардани тамоми ҳуҷҷат лозим меояд, ки дар як вақт тугмаи «Шрифт» ва ҳарфи латинии «А» пахш гарданд.

Блокро бо кумаки мушак бо бисёр усул чудо кардан мумкин аст. Масалан:

- курсори **мушак ба ҷои зарурӣ гузошта**, тугмаи чапи он пахш карда мешавад;

- барои қайд кардани **калима** курсори мушакро ба калимаи қайдшуда оварда, тугмаи чапи мушак 2 маротиба дар болои ин калима пахш карда мешавад;

- баробари чудо кардани **абзатс** курсори мушак ба абзатси қайдшуда оварда, тугмаи чапи мушак дар болои ин абзатс се маротиба пахш мегардад;

- барои қайд кардани **абзатс** курсори мушак ба майдони оғози сатр оварда, тугмаи чапи мушак ду маротиба пахш мегардад;

- барои қайд кардани **ҷумла** курсор ба охири ҷумла оварда, тугмаи «Ctrl» дошта, тугмаи чапи мушак як бор пахш мегардад:





- барои қайд кардани **сатр** курсори мушак ба майдони оғози сатр оварда, тугмаи чапи мушак як маротиба пахш мегардад;





- барои пурра қайд кардани **матн** нишондиҳандаи мушакро ба болои хошияи ягон сатр оварда, тугмаи чап се маротиба пахш карда мешавад;

- барои чудокунии **як қисми матн дар шакли чоркунҷаи рост тугмаи «Alt»** -ро дошта, тугмаи чапи мушак пахш карда, он то ба охири блоки қайдшуда расидан боздошта мешавад;





- тугмачаи **ВДЛ** -е, ки дар **ҳолати сатри** барнома ҷойгир шудааст, дар ҳолати қайдшудаи мушак тугмаи чапаш ду маротиба пахш гардад, ба тартиби дохилкунии матн гузаштан нишондиҳандаи мушак ба тугмаи навиштаҷоташ **ВДЛ** равона карда, тугмаи чап ду маротиба пахш мегардад.

МАҲВ СОХТАНИ ҲУҶҶАТ

Баъзан ҳангоми навиштани матн аломати зиёдатиро маҳв сохтан лозим меояд. Агар аломати хато баъд аз курсор бошад, тугмаи  (дар зери тугмаи  ҷойгир буда, номи дуҷумлаи он  аст), агар аломат пеш аз курсор бошад, тугмаи  истифода мегардад.

Маҳв сохтани қисми қайдшудаи матн. Агар аз ҳуҷҷат калима, ҷумла, сатр ё абзатсро маҳв сохтан лозим ояд, дар он сурат барои қайд кардани блок тугмаи  -ро пахш кардан зарур меояд. Баъзан блоки маҳвшавандаро ба ҷои дигари матн гузоштан лозим меояд. Барои ин дар блок қисми заруриро ҷудо карда, аз менюи  фармони  **Вырезать**) -ро интихоб мекунем ё ки дар **панели стандартии асбобҳо** тугмаи  **«бурида шавад!»** -ро пахш мекунем. Блоки қайчишудаи матн муваққатан дар хотираи иловагии **(буфери)** хотираи очили маҳфуз дошта мешавад.

НУСХАБАРДОРИИ ҲУҶҶАТ

Нусхабардории қисми қайдшудаи матн. Қисми нусхабардор шудаи матн дар блок ҷудо гардида, дар менюи **«Правка» («Таҳрир»)** фармони  **Копировать**) интихоб мегардад. Матни ҷудогардида дар буфер ҷойгир мешавад. Барои гузоштани блок ба ҷои интихобшуда курсор дар ҳамон ҷои матн гузошта, фармони  **Вставить**) дода мешавад. Ин амалро бо кумаки тугмаҳои  — **Копировать** ва  — **«Вставить»** дар **панели стандартии асбобҳо** низ ба иҷро расондан мумкин аст.

Кӯчонда гузоштани қисми қайдшудаи матн ба ҷои ихтиёрии матн. Қисми қайдшудаи матн ба блок ҷойгир сохта, тугмаи **«Вырезать»** **«Буридан»** аз **панели стандартии асбобҳо** пахш карда мешавад. Оқибат, қисми қайдшудаи матн аз экран хориҷ намуда, ба хотираи иловагии (буфер) роҳ мегирад. Курсор ба ҷои зарури оварда шуда, тугмаи **«Вставить»** дар **панели стандартии асбобҳо** пахш карда мешавад. Амали мазкурро бо тарзи дигар низ иҷро кардан мумкин аст: нишондиҳандаи мушак ба ҷои дилхоҳи блок гузошта, дар ҳолати пахш истодани тугмаи чапи мушак он ба ҷои қайдшавандаи матн оварда, тугма сар дода мешавад.

САВОЛ ВА СУПОРИШҶО



1. Таҳрири матн гуфта чиро мефаҳмед?
2. Амалҳоро номбар кунед, ки ба таҳрири матн заруранд.
3. Аломати зиёдатӣ дар матн чӣ тавр маҳв карда мешавад?
4. Аломатҳои «афтадамонда» ба матн чӣ тавр гузошта мешаванд?
5. Блок чист?
6. Ягон қисми матн ба блок чӣ тавр гирифта мешавад?
7. Бо қисми қайдшудаи матн чӣ гуна амалҳоро ба иҷро расондан мумкин аст?
8. Нухабардорӣ аз қисми қайдшудаи матн чист ва он чӣ гуна амали мегардад?
9. Чӣ гуна усулҳои ба блок гирифтани абзатс мавҷуданд? Дар амал нишон диҳед.
10. Кадом усулҳои ба блок гирифтани аломатҳо ҳастанд? Дар амал нишон диҳед.
11. Усулҳои чӣ тавр дар блок ҷудо кардани калима, ҷумла ва матн ҳастанд?
12. Аломати пеш аз курсори ҳуҷҷатро чӣ гуна маҳв кардан мумкин аст? Баъди курсорро-чӣ?!
13. Калима, ҷумла, сатр ва абзатси ҳуҷҷатро чӣ тавр маҳв кардан мумкин аст? Дар амал нишон диҳед.



МАШҚҶО

1. Ҳуҷҷатро таҳти унвони «Суруди милли (Гимни Ўзбекистон)» кушоед ва матни онро пурра нависед. Сипас, нақоратро нусха бардошта, аз он истифода баред.

2. Хатоҳоро, ки ҳангоми навишти ҳуҷҷати «Суруди милли» роҳ додаед, ислоҳ созед.

3. Аз ҳуҷҷати «Тарҷимаи ҳол» нусха бардошта, ҳуҷҷатро таҳти унвони «Оилаи ман» пурра гардонед.

Чуноне ки пештар зикр намудем, барои он ки матн зебову хоно бошад, аз ҳуруфҳову рангҳо ва андозаҳои мухталиф, суфтагии абзатс, хатти ҳад ва дигар нақшҳо истифода бурдан лозим меояд. Ба ҷо овардани ин корҳо **формат (андоза)** кардан ном дорад. Форматикунони ро нисбати ҳуруф (шрифт), матн ва ё абзатс (сархат) истифода бурдан мумкин аст. Дар дарси мазкур Шумоён бо усулҳои форматикунонӣ ошно мегардед.

ФОРМАТИКУНОНИИ МАТН

Ранги шрифт, намудҳои хат, андоза ва шакли навишти матн ин тавр форматӣ кунонда мешавад;

1. Қисми қайдшудаи матн, ки бояд форматӣ гардад, ба **блок** ҷудо карда мешавад;

2. Дар менюи **Формат** фасли **A Шрифт..** (**ҳуруф**) интихоб мегардад;

3. Барои интихоби шрифти блок дар фасли **«Шрифт»** намуди зарурии навиштро қайд кардан зарур аст;

4. Ранг, андоза, намуди навишт ва дигар параметрҳои шрифт дар даричаи дахлдор интихоб мешавад;

5. Баъди интихоби параметрҳои шрифт тугмаи **«ОК»** ё худ клавиши **«Enter»** -ро пахш кардан лозим.

ФОРМАТИКУНОНИИ САРХАТ (АБЗАТС)

Дар ёдатон бошад, абзатс дорои чунин хусусиятҳо мебошад:

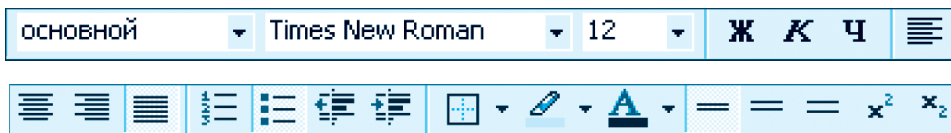
- васеъгии абзатс;
- усули ҳамвор кардани паҳлуи саҳифаҳо (чап, рост, марказ ё ки бари саҳифа);
- сарсатри абзатс ва майдони сатр дар саҳифаҳои чап ва рост;
- фосилаи байни сатрҳо.

Барои форматикунонии абзатс:

1) курсор ба болои ҳамин абзатс гузошта мешавад;

2) дар менюи **Формат** фасли **≡ Абзатс...** **«Абзатс»** интихоб мегардад;





3) барои форматунонии абзатс амалҳои зарурӣ ба иҷро мерасанд ва баъди дар дарича (оинаи мулоқотӣ) дидани намуна тугмаи «ОК» ё клавиши «Enter» пахш карда мешавад.

Барои форматунонии матн ё абзатс аз панели **форматунонии** дар расм аксёфта дар панели асбобҳо истифода бурдан қулай мебошад.

Умуман, форматунонӣ дар оғоз ё худ анҷоми навиштани матн ба иҷро расонда мешавад.

ИСТИФОДАИ ПАНЕЛИ АСБОбҲОИ ФОРМАТУНОНӢ

Форматунонии қисми қайдшудаи матн. Барои форматунонӣ қисми матн ба блок гирифта, яке аз тугмаҳои «тарафи чап», «тарафи рост» ва «васеъгии саҳифа» пахш мегардад, ки дар панели форматунонии панели асбобҳо ҷойгир аст.



Тағйир додани намуди қисми навишти матни қайдшуда. Барои тағйир додани шакли навишт қисми зарурии матн ба блок гирифта мешавад ва яке аз тугмаи **форматунонӣ** — «нимсиёҳ», «курсив» ва («Подчеркнуть») «ба зераш кашидашуда» пахш мегардад.

Тағйир додани андозаи шрифт дар қисми қайдшудаи матн. Барои тағйир додани андозаи ҳарф қисми зарурии матнро дар блок қайд мекунем ва тугмаи секунҷашакли **12** (**Размер**)-ро дар панели асбобҳо пахш намуда, андозаи зарурӣ аз рӯйхати пешкашшуда интихоб мегардад ё ки ба даричаи клавиатура дароварда мешавад.

Тағйир додани ранги шрифти (ҳарфи) қисми қайдшудаи матн. Барои тағйир додани ранги шрифт қисми зарурии матн дар блок қайд карда мешавад. Аз панели асбобҳои форматунонӣ нишони секунҷаи тугмаи **Цвет шрифта** (**ранги шрифти**) пахш мегардад ва яке аз рангҳои пешкашгардида интихоб мегардад.

САВОЛ ВА СУПОРИШҶО



1. Форматикунони ҳуҷҷат чист?
2. Кадом меню ва панели асбобҳоро барои форматикунони истифода мебаранд?
3. Шакли навишти қисми қайдшудаи матнро чи тавр тағйир додан мумкин аст?
4. Андозаи шрифти қисми қайдшудаи матнро чи тавр тағйир медеҳем?
5. Ранги шрифти қисми қайдшудаи матнро чи тавр тағйир додан мумкин?
6. Форматикунони матн гуфта чиро мефаҳмед?
7. Имконияти форматикунони матнро дар амал нишон диҳед.
8. Ҳангоми форматикунони абзатс чи тавр тағйир меёбад?
9. Имконияти форматикунони абзатро дар амал нишон диҳед.
10. Тавассути *панели форматикунони* тағйир додани андозаи блок-ро дар амал намоиш диҳед.
11. Тавассути *панели форматикунони* тағйир додани ранги блокро дар амал нишон диҳед.



МАШҚҶО

1. Андозаи ҳуҷҷатро таҳти унвони «Суруди миллии Ўзбекистон» тағйир диҳед.
2. Андозаи ҳуҷҷатҳоро таҳти унвонҳои «Тарҷимаи ҳол» ва «Оилаи ман» тағйир диҳед.

МАШҚҶО ОИД БА ТАҲРИРУ АНДОЗАКУНИИ ҲУҶҶАТҶО

Дарси 8.

1. Дар барномаи Word матнро таҳти унвони **Байрақи давлати** нависед, бо ҳамин ном онро маҳфуз доред, таҳрир кунед ва андозаашро тағйир диҳед.
2. Дар Word таҳти мавзӯи «Мақтаби ман» ҳикоячае нависед, бо ҳамин унвон маҳфуз доред, онро таҳрир карда, андозаашро тағйир диҳед.
3. Мувофиқан ба мавзӯҳои поёни матни хосро таҳия созед, андозаашро тағйир дода, маҳфуз доред:
 - а) «Ўзбекистон — Ватан — модарам!»;
 - б) «Ассалом, Наврӯз!»;
 - в) «Тирамоҳи заррин»;

- г) «Об манбаи — ҳаёт»;
- д) «Мақтаб — маскани дониш»;
- е) «Тани сиҳат — ақли солим».





Дарси 9.

КОР БО РАСМҲОИ ХУЧЧАТ

Ҳангоми офаридани баъзе хуччатҳо расмҳо ва ҷадвалҳо истифода мегарданд. Ҳолати мазкурро бештар дар саҳифаҳои рӯзномаҳо, маҷаллаҳо, китобҳо дидан мумкин аст. Аз он ҷумла дар китоби дарсие, ки дар даст доред, низ расм ва ҷадвалҳо хеле зиёданд. Нақша ва расмҳои мухталиф хуччатҳоро аёни, шавқовар ва фаҳмо менамоянд.


ҶОЙГИРКУНИИ РАСМ БА ХУЧЧАТ АЗ КОЛЛЕКСИЯИ РАСМҲОИ MS WORD

Расмро ба хуччат бо усулҳои гуногун ҷойгир сохтан мумкин аст. Яке аз онҳо ворид кардани расми тайёр дар файл ба хуччати матндор мавҷуд аст. Иҷрои ҷараёни мазкурро дар процессори матнии Word дида мебароем.

Ба таъминоти барномавии процессори матнии Word зиёда аз 100 расм ворид гардидааст. Онҳо ҳангоми ороиши хуччатҳои мухталиф истифода мешаванд. Барои ин курсорро дар ҷое, ки расм гузошта мешавад, боздоштан лозим. Пас аз менюи **Ҷойгирсозӣ** банди  Картинки... «Расмҳо»-и қисми  Рисунок  «Расм» интиҳоб мешавад. Дар экран даричаи  «Коллекция клипов»

(**Коллексияи клипҳо**) кушода мешавад. Дар даричаи мазкур бо кӯмаки амалҳои **«Искать»**, **«Искать объекты»**, **«Просматривать»** расми тайёро интиҳоб кардан мумкин.

Аз коллексияи клипҳо расмҳои дахлдор ба мавзӯҳои мухталиф, суратҳо, филмҳо ва овозҳо



бо кумаки мушак интихоб мегардад. Яъне, нишондиҳандаи мушакро ба болои расми зарурӣ оварда, тугмаи чап пахш мегардад. Оқибат нусхаи расм ба ҷои он матне гузошта мешавад, ки дар он ҷо курсор ҳафт. Масалан, одами дар мошин нишастаро интихоб кунед, ба ҳуҷҷат дар шакли зерин дохил мешавад:



Табиист, ки барои интихоби расм аз байни беш аз 100 сурат вақти зиёде сарф мешавад. Барои суръатнокӣ пайдо кардани ҷараёни мазкур ба навъҳо ҷудокунии суратҳо аз рӯи мавзӯ пешбини гардидааст. Он ба тарзи зерин ба амал бароварда мешавад:

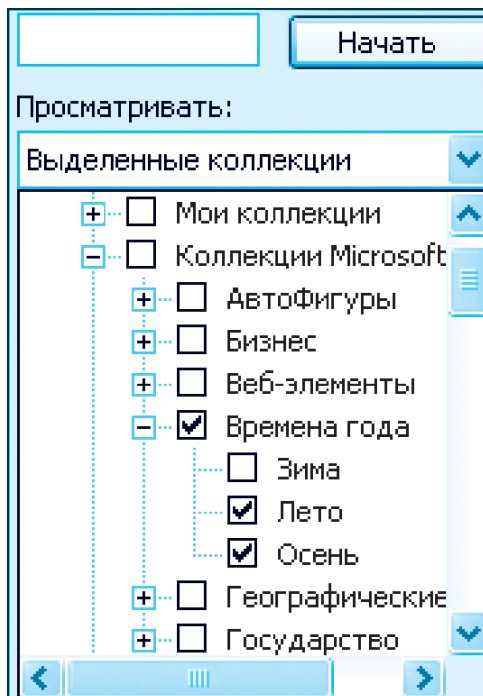
1. Даричаи «**Коллексияи клипҳо**» кушода мешавад.

2. Баробари фармони «**Просматривать**» «**Дида баромадан**» рӯйхати мавзӯҳо кушода мешавад.

3. Аз коллексияи ҷудогардида мавзӯи зарурӣ, масалан, **Времена года (фаслҳои сол)** интихоб мегардад. Агар мавзӯи интихобгардида дорои зермавзӯҳо, яъне дар ҳолати мо-Зимистон, Тобистон, Тирамоҳ бошад, дар он сурат аз онҳо зарурашро интихоб кардан лозим.

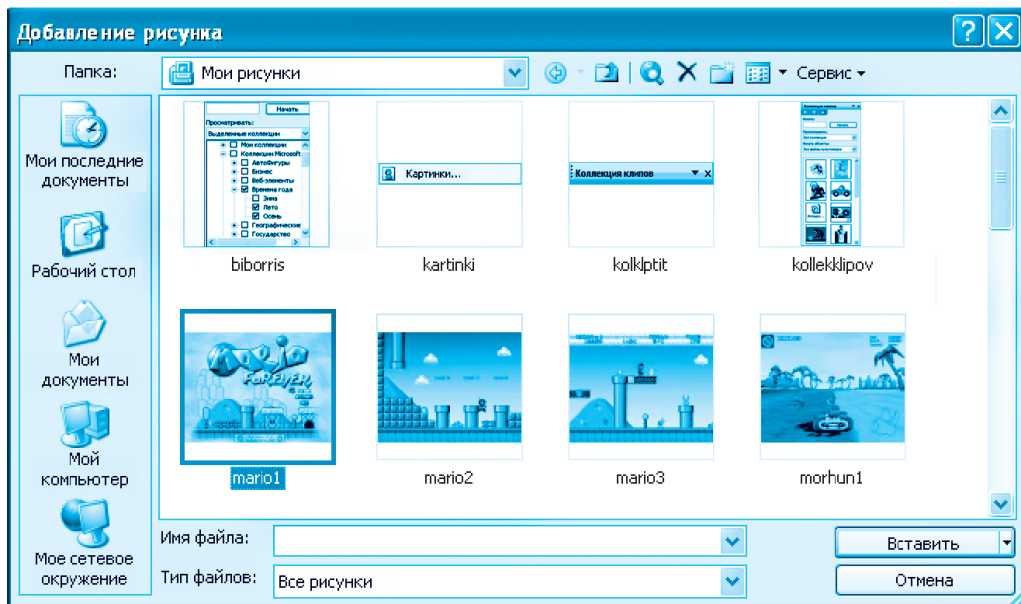
4. Бо кумаки мушак тугмаи **Начать** «**Оғоз**» пахш мегардад.

5. Расми зарурӣ ба ҳуҷҷат гузошта мешавад.




БА ҲУҶҶАТ ГУЗОШТАНИ РАСМ АЗ ФАЙЛ

Ба ҳуҷҷат расмро на танҳо аз коллексияи расмҳои Word, балки аз файлҳои ихтиёрии расмҳо низ гузоштан мумкин аст. Барои ин банди шӯъбаи ()-и менюи «**Вставка**» интихоб мегардад. Оқибат дар экран даричаи () аз «**Добавление рисунка**» кушода мешавад.



Аз ин дарича дар банди «**Папка**» папкае, ки аз рӯйхати суратҳои папка ҷойгир аст, интихоб мегардад. Он дар майдони кори ҳосил мешавад ва баъди интихоби расм мебояд тугмаи «**Вставить**» барои гузоштани он ба ҳуҷҷат паҳш гардад. Барои қайд кардани расм дар майдони кори нишондиҳандаи мушак бояд ба болои расми интихобгардида оварда, тугмаи чап паҳш гардад. Дар гирди расми қайдшуда квадрати қабул ҳосил мегардад. Барои он ки расми интихобшуда ба ҳуҷҷат гузошта шавад, бо кӯмаки мушак клавиши «**Вставить**» паҳш мегардад.

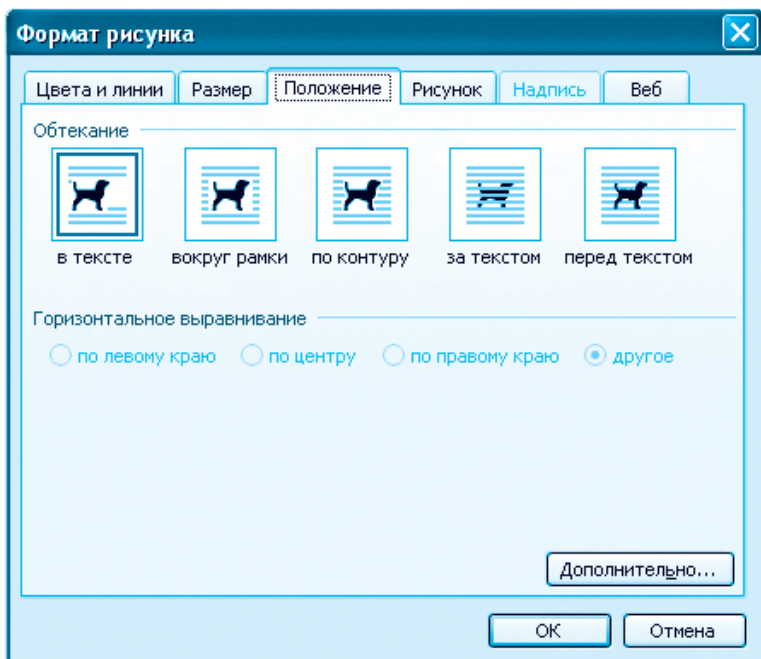
ТАҒИЙР ДОДАНИ ФОРМАТИ РАСМИ ХУЧЧАТ



Барои он ки матн ва расм ба хуччат ҳамоҳанг ҷойгир шавад, одатан андоза ва мавқеи ҷойгиршавии расмро тағйир додан, яъне онро форматикунонӣ лозим аст. Пеш аз он ки форматикунонии расмро тағйир дода шавад, онро қайд кардан зарур.

Барои ин нишондиҳандаи мушакро ба болои расм оварда, тугмаи чапи мушак пахш мегардад. Дар канори расми қайдшуда ростхатҳо, қатору паҳлӯяш нуқтаҳо пайдо мешаванд. Агар нишондиҳандаи мушак ба болои нуқта оварда, тугмаи чап пахш карда, онро дошта истода мушакро ҳаракат кунем, андозаи расмро калону хурд кардан мумкин аст. Расми қайдшударо чун матни қайдшуда нусха бардоштан ё маҳв сохтан мумкин аст.

Дар Word имконияти интихоби ҷойгирсозии расм нисбати муносибат ба матн мавҷуд аст. Барои ин расмро қайд карда, тугмаи рости мушак пахш мегардад. Аз менюи зерматн формати расм (**Формат рисунка**) интихоб мегардад. Аз лавҳаи андозаи сурати дар экран



аксёфта банди «**Положение**»-ро интиҳоб мекунем. Акнун бо кӯмаки мушак яке аз 5 шакли пешкашкардаи ҷойгирсозии расмҳоро интиҳоб кардан лозим меояд:

- **В тексте** (Ба дохили матн).
- **Вокруг рамки** (Атрофи рамка).
- **По контуру** (Саросари контур).
- **За текстом** (Паси матн).
- **Перед текстом** (Пеши матн).

Ҳамчунин барои интиҳоби ҳолати мазкур дар лавҳаи **андозаи расм** расмҳои хурди хоси онҳо дода шудаанд. Мисолҳои ҷойгирсозии ин вариантҳо дар саҳифаҳо дар намунаи расмҳои хурд мавҷуданд. Барои интиҳоби вазъияти зарурӣ ба он нишондиҳандаи мушак оварда, тугмаи чап пахш мегардад. Оқибат, объект бо ҳуруфи кабуд ҷудо мегардад. Баъди он тугмаи -ро бо кӯмаки мушак пахш кардан лозим меояд.

Таъкид кардан ҷои аст: дар ҳолати **дохили матн** расм ба сифати қисми ҷудонопазири матн (шрифт) ҷойгир мешавад. Онро саросари сатрҳои матн ба сифати як қисми матн ҷудо кардан мумкин. Дар ҳолатҳои боқимонда бошад, расм аз матн алоҳида буда, онро ба ҷои дилхоҳи саҳифа ҷойгир сохтан мумкин.

Бо кӯмаки панели (**Рисование**)-и барномаи MS Word чанд суратро ба гуруҳ даровардан, аз он баровардан, усули гузоштани онро тағйир дода, ба бандҳои «**Картинка**», «**Автофигуры**» ва «**Объекты WordArt**» дохил шуда, намуд, андоза ва ранги сарҳади расмҳо тағйир дода, дар расмҳо сояро ба вучуд овардан мумкин аст.



САВОЛ ВА СУПОРИШҶО

1. Барои чӣ ба ҳуҷҷатҳои матн расм ва ҷадвалҳо илова карда мешаванд?
2. Барои ҷойгирсозии расм ба ҳуҷҷат чӣ гуна ҷой нишон дода мешавад?
3. Дар процессорҳои матнии Word барои гузоштани расмҳо чӣ гуна амалиёт ба иҷро мерасад?
4. Расмро дар ҳуҷҷат чӣ тавр қайд кардан мумкин аст?
5. Расмро дар ҳуҷҷат чӣ тавр нусхабардорӣ ва ҷойгир кардан мумкин?
6. Аз ҳуҷҷат расмро чӣ тавр маҳв сохтан мумкин аст?
7. Андозаи расмро дар ҳуҷҷат чӣ тавр тағйир медиҳем?



МАШҚҲО

1. Чанд расмро аз коллексияи клипҳои Word гурӯҳбанди кунед.
2. Расми коллексияи клипҳои Word-ро ба матн ҷойгир кунед ва андозаашро тағйир диҳед.
3. Ба файли пештар маҳфузбудаи унвонаш «Тарцимаи ҳол» расм гузored, ки мувофиқи мавзӯ бошад.
4. Ба файли пештар маҳфузбудаи унвонаш «Оилаи ман» расмҳои доир ба ҳамин мавзӯро гузored.

СИМО ВА ТАРҲО ДАР ХУЧҶАТҲО

Дарси 10.

Барои он ки хучҷат пурмазмун ва зебо бошад, баъзан ба матн тарҳ ё ки расм гузошта мешавад. Агар онҳо дар коллексияи Word набошад-чи? Дар он сурат онро аз барномаи **Paint** ҳозир кардан мумкин аст. **Word** имконияти кашидани симо ва тарҳро дошта, коратонро сабук мегардонад. Азбаски бисёр амалҳои дарси мазкур ба шумоён аз барномаи Paint маълум аст, иҷрои онҳо мушките нахоҳад овард.

ПАНЕЛИ АСБОБҲОИ «РИСОВАНИЕ» (КАШИДАН)

Дар дарсҳои гузашта мо гузоштани расмро ба хучҷатҳо баррасӣ кардем. Имконияти просессори матнро истифода бурда, ба хучҷатҳо нақшаҳоро гузоштан мумкин аст. Ҳангоми пахш кардани тугмаи **(Рисование)** дар қисмати поёнии экран панели асбобҳои «**Расмкашӣ**» пайдо мешавад.

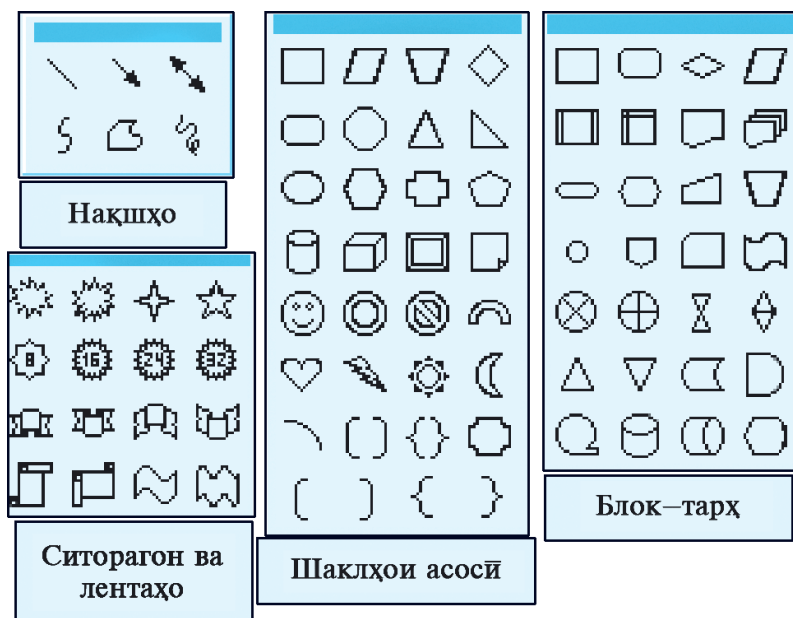


Вазифаҳои тугмаҳои асосии панели мазкур чунинанд:

	— кашидани хати рост		— кашидани росткунҷа
	— кашидани эллипс		— рангкунии дохили симо
	— интихоби ранги хат		— интихоби намуди хату штрих


Ба чузъ ин, банди (**Автофигуры**) бисёр симоҳои тайёрро пешкаш менамояд. Азбаски шаклҳои банд мухталиф аст, мувофиқи мазмун ба гуруҳҳо тақсим шудаанд. Масалан, (**Линии**), (**Основные фигуры**), (**Блок-схема**), (**Звезды и ленты**) Бо кумаки онҳо симоҳои гуногуни қачу қилеб, секунҷа, цилиндр ва дигар тарҳҳоро кашидан мумкин.

Бо кумаки банди (**Действия**) симоҳоро тағйир додан, акс кунондан, гуруҳбандӣ сохтан, аз гуруҳ баровардан, тартиби онро тағйир додан мумкин аст.




Кашидани хати рост



Тугмаи «Хат»  -ро дар панели асбобҳои «Расмкашӣ» пахш кунем, нишондиҳандаи мушак шакли + -ро мегирад. Онро ба нуқтаи аввалини хати кашидашаванда мегузorem. Бо тугмаи чапи пахшгардидаи мушак ба нуқтаи охирин мерасем ва мушакро сар медиҳем.


Кашидани росткунча



Тугмаи росткунҷаро  -ро аз панели анҷомҳои расмкашӣ пахш мекунем. Нишондиҳандаи мушак шакли + -ро мегирад. Нишондиҳандаи мушакро ба гушаи чапи болои росткунҷаи кашидашаванда мегузorem. Онро ба кунҷи чапи болоии росткунҷаи кашидашаванда мегузorem, баробари пахш кардани тугмаи чапи мушак то кунҷи рости поён меорем ва тугмаро сар медиҳем. Умуман гирем, расмкаширо аз гушаи дилхоҳи росткунҷа боз кардан мумкин. Расмкашӣ қатъӣ назар аз кадом гушаи росткунҷа оғоз наёбад, он дар гушаи муқобили бари росткунҷа анҷом меёбад.

Кашидани эллипс



Тугмаи «Эллипс»  -ро дар панели «Рисование» «Расмкашӣ» пахш мекунем. Нишондиҳандаи мушак шакли + -ро мегирад. Ҳамон амалеро, ки бо росткунҷа карда будем, тақрор менамоем. Яъне тугмаи чапи мушакро пахш намуда, онро дошта истода, ба самти бароямон зарурӣ менигаронем, то ки эллипси бароямон ҳаҷму вазъияти дилхоҳ доштаро ҳосил кунем.


Кашидани камон



Тугмаи «**Камон**»-ро дар зербанди «**Основные фигуры**»-и банди «**Автофигуры**» «**Шаклҳои тайёр**»-и панели асбобҳои «**Расмкашӣ**» пахш мекунем. Ҳамон амалҳоеро, ки ба эллипс карда будем, такрор менамоем. Ба ҷои эллипс камон пайдо мегардад.



Форматикунони нақша

Барои тағйир додани ранги хати қайдшуда тугмаи «**Ранги хат**»-ро дар панели асбобҳо пахш мекунему яке аз рангҳои пешниҳодгардидаро интихоб менамоем.

Барои тағйир додани шакли хат ё ки шакли штрих тугмаи «**Шакли хат ё ки шакли штрих**»-ро дар панели  асбобҳои расмкашӣ пахш мекунему яке аз хатҳои пешниҳодшударо (**хати рост, пунктирӣ, хати самтдор ва ғайра**) интихоб намоем.

Барои ранг кардани тасвир тугмаи  «**Рангкунии дохили симо**»-ро пахш карда, яке аз рангҳои пешниҳодшударо аз панели  асбобҳои **расмкашӣ** интихоб мекунем.

Барои акс ё гардиши тасвир аз панели асбобҳои «**Расмкашӣ**»-и банди «**Действия**» яке аз тугмаҳои пешбинишудаи «**Акси уфуқӣ**», «**Акси шокулӣ**» ё ки «**Гардиш**»-ро пахш мекунем.



Чуноне ки аз гуфтаҳои болой бармеояд, барномаи **MS Word** имконияти кашидани расмҳои мураккабро аз симоҳои оддӣ медиҳад. Спектри рангҳои пешниҳодгардида барои ранг кардан ниҳоят доманадор аст.



САВОЛ ВА СУПОРИШҶО

1. Бо кӯмаки кадом панели асбобҳо дар процессори матни Word нақша кашидан мумкин аст?
2. Бо кӯмаки панели асбобҳои «Расмкашӣ» чӣ гуна амалҳоро ба иҷро мерасонем?
3. Хати ростро дар барномаи Word чӣ тавр мекашем?
4. Шабли хат ё штрихҳои қайдшударо чӣ тавр тағйир додан мумкин аст?
5. Росткунчаро дар барномаи Word чӣ тавр мекашем?
6. Эллипсо дар барномаи Word чӣ тавр мекашем?
7. Камонро дар барномаи Word чӣ тавр мекашем? Дар амал нишон диҳед.
8. Ранги хатро дар барномаи Word чӣ гуна тағйир додан мумкин аст?
9. Аксро дар барномаи Word чӣ тавр ранг кардан мумкин аст?
10. Нақшҳо дар барномаи Word чӣ тавр акс меёбанд? Дар амал нишон диҳед.
11. Симоро дар барномаи Word чӣ гуна тофтан мумкин аст. Дар амал нишон диҳед.



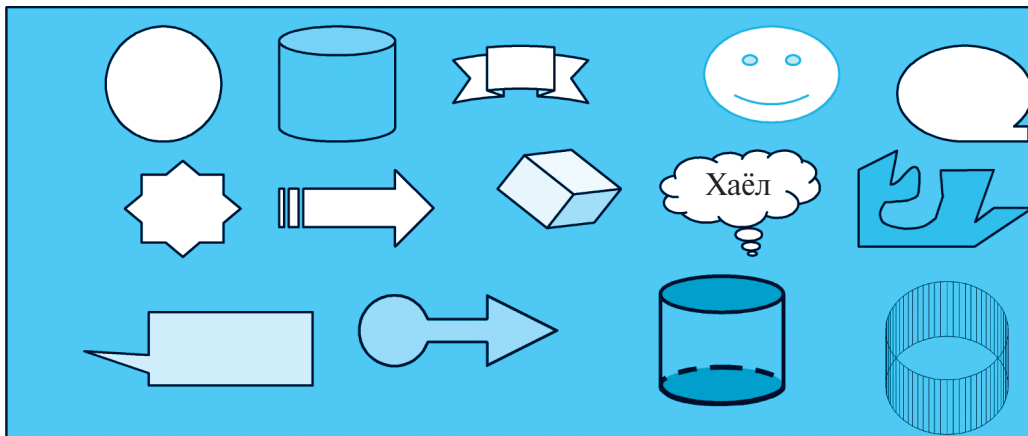
МАШҚҶО

1. Хат ва росткунчаро истифода бурда, расми роботро кашед.
2. Хатро истифода бурда, расми хоначаро кашед.
3. Хатро истифода бурда, расми компютерро кашед.
4. Суратҳоро аз машқҳои 1—3 бо рангҳои мухталиф оро диҳед.

МАШҶУЛИЯТИ АМАЛӢ БО РАСМҶО ВА ТАРҶҶО

Дарси 11.

1. Аз имкониятҳои Word истифода бурда, расми саҳифаи 45-ро кашед.
2. Аз ҳуҷҷати унвонаш «Байрақи давлатӣ»-и маҳфуздоштаатон истифода бурда, акси байраққамонро кашед ва онро бо рангҳои дахлдор оро диҳед.



3. Ҳуҷҷати «Синфи компютерӣ»-ро таҳия сохта, саҳифаро дар шакли варақи албомӣ кушода, имконияти Word-ро истифода бурда, ба тарафи девори дар он тиреза истода хонаи мазкурро кашед.

КОР БО ҶАДВАЛҲОИ ҲУҶҶАТҲО




Дарси 12.

Дар амалиёт ба ҳуҷҷатҳо баробари расм ҷадвалҳоро гузоштан ҳам лозим меояд. Ҷадвалҳо мухталиф мешаванд. Масалан, ҷадвали дарсҳои мактаб, саҳифаҳои рӯзнома ва журнали синф, ҷадвали мусобиқаҳои футбол ва ҳоказо. Шакл ва мазмуни ҷадвалҳои мазкур гуногун бошанд ҳам, аз миқдори сатр ва сутунҳои муайян иборатанд.

МАҲҶУМ ДАР БОРАИ ҶАДВАЛ

Ҷадвали дилхоҳ аз **n**-то **сутун** ва аз **t**-то **сатрҳо** иборат аст. Онҳо дар навбати худ ячейкаҳо (катакҳо) ба ҳисоб мераванд. Элементҳои асосии ҷадвал аз **ячейкаҳо** (катакҳо) иборатанд. Ячейкаро дар **Word** **микроруҷҷат** номидан мумкин аст. Дар катак матн навиштан, андозакунии он ва ҳатто расм ҷойгир сохтан мумкин. Ба сифати мисол дар

Word ҷадвалеро, ки аз 3 сутун ва 4 сатр иборат аст, мекашем, миқдори ячейкаҳо баробар $12 (3 * 4 = 12)$ мегардад.

Рақами тартибӣ	Расм	Вазифа (функсия)
1		дохил кардани ҳарф, рақам ва рамзҳои махсус, бо кумаки онҳо маълумот ва фармонҳои мухталиф дароварда мешавад.
2		вазифаеро иҷро мекунад, ки монанди вазифаҳои экрани телевизор мебошад. Яъне расми кашидашаванда, ҳарфҳои навишташаванда, филми намоишдиҳандаро акс мекунад.
3		сохторе, ки идоракунии компютер ва як қатор корҳои алоқаманди онро сабук мегардонад.

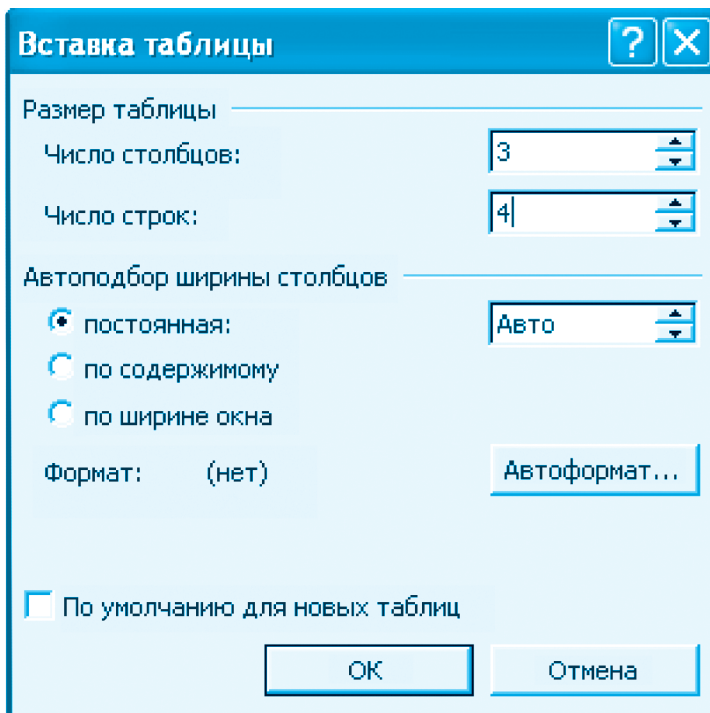
ДАР WORD ҶОЙГИРСОЗИИ ҶАДВАЛ

Ҷадвал дар **Word** чӣ тавр офарида шуданаширо баррасӣ мекунем. Фараз мекунем, ки ҷадвали дар боло таҳиягардидаро тартиб додан лозим меояд. Барои ин дар процессори матнии **Word** амалҳои зерин ба иҷро мерасанд:

1. Аввало миқдори сутун ва сатри ҷадвалҳоро муайян мекунем: дар ҳолати мо ҷадвал аз 3 сутун ва 4 сатр иборат аст.

2. а) **Усули аввал:** миқдори сутун ва сатрҳои муайян карда, фармони **Таблица** «**Ҷадвал**»-ро дар банди **Вставить** «**Ҷойгирсозӣ**» ба менюи **Таблица** «**Ҷадвал**» интихоб мекунем. Дар даричаи пайдошуда миқдори сутун ва сатрро нишон медиҳем. Сипас клавиши **Enter** ё худ бо ёрии мушак тугмаи **ОК**-ро пахш менамоем.

б) **Усули дуум:** дар панели **стандартӣ** асбобҳои тугмаи **Добавить таблицу** пахш мегардад. Бо ёрии мушак миқдори зарурии ячейка қайд гардида, тугмаи чапи мушак пахш карда мешавад.






Оқибат қадвал дар шакли зерин офарида мешавад:

БАЪЗЕ АМАЛҶО ДАР БОЛОИ ҶАДВАЛИ WORD

1. Дар сатри аввали ячейкаҳо одатан сарлавҳаи сутун, дар сутуни аввали ячейка бошад, рақами тартибӣ нишон дода мешавад. Ячейкаи қадвал бо маълумот пур мегардад. Барои ин нишондиҳандаи мушак ба болои ячейкаи зарурӣ гузошта мешавад, барои гузоштани он ба ячейкаи дигар клавиши **«Таб»** ва тугмаи идораи курсор истифода мегардад.

Рақами тартибӣ	Расм	Вазифа (функсия)
1		даровардани ҳарф, рақам ва рамзҳои махсус, бо ёрии онҳо маълумот ва фармонҳои мухталиф дароварда мешавад.
2		вазифаи шабеҳи экрани телевизорро ба иҷро мерасонад, яъне расми кашидашаванда, ҳарфи навишташаванда, филми намоишдиҳанда намоён мегардад.
3		сохторе, ки идоракунии компютер, иҷро як қатор корҳоро бо он сабу мегардонад.

2. Вобаста аз миқдори маълумотҳои ҷадвал бари сутунро тағйир додан мумкин аст. Барои ин нишондиҳандаи мушакро ба сарҳади хати ҷадвал меоварем. Вақте ки нишондиҳандаи мушак шакли  -ро

Рақами тартибӣ	Расм	Вазифа (функсия)
1		ҳарф, рақам ва рамзҳои махсус, бо ёрии онҳо маълумот ва фармонҳои мухталиф дароварда мешаванд.
2		вазифаҳои шабеҳи экрани телевизорро иҷро мекунад, яъне расми кашидашаванда, ҳарфи навишташаванда ва филми тамошошаванда намоён мегардад.
3		сохторе, ки идоракунии компютер ва корҳои он иҷрокунандаро осон мегардонад.

Сортировка

Сортировать ? X

тип:
 по возрастанию
 по убыванию

Затем

тип:
 по возрастанию
 по убыванию

Затем


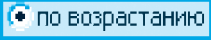

тип:
 по возрастанию
 по убыванию




Список

со строкой заголовка без строки заголовка

мегирад, тугмаи чапро пахш намуда, онро нигоҳ дошта, ба самти дилхоҳ то ҳосил шудани ҳаҷми зарурӣ бурда меорем. Оқибат ҷадвал шакли саҳифаи 48-ро мегирад.

3. Яке аз амалҳои асосии кор бо ҷадвалҳо ба тартиб андохтани маълумотҳои он мебошад. Фараз мекунем, ки аз рӯи вазифаи сохтор онро аз рӯи самт ба тартиб андохтан лозим. Барои ин дар сутуни сеюми ҷадвал 3 ячейкаро бо маълумотҳо (чуноне ки дар дарси гузашта блокро қайд кардем) қайд мекунем. Сипас фармони

 «**Ба тартибандозӣ**»-ро аз менюи «**Ҷадвал**» интиҳоб менамоем. Дар даричаи пайдошуда фармони  «**Тартиби зиёдшавӣ**»-ро интиҳоб мекунем. Баъди пахш кардани клавиши  «**Enter**» ё тугмаи «**ОК**» бо кӯмаки мушак ҷадвали мо намуди зеринро мегирад:

Рақами тартибӣ	Расм	Вазифа (функсия)
1		сохтори идораи компютер сохторест, ки иҷрои як қатор корҳоро бо он осон мегардонад.
2		вазифаҳои шабеҳи экрани телевизорро иҷро мекунад, яъне расми кашидашаванда, ҳарфи навишташаванда ва филми намоиш-додашаванда намоён мегардад.
3		аз ҳарф, рақам ва рамзҳои махсус иборат, бо кумаки он ба компютер маълумот ва фармонҳои мухталиф дароварда мешавад.

ФОРМАТИКУНОНИИ ҶУЗЪҲОИ ҶАДВАЛ

Маълумотҳои ячейкаи ҷадвалро дар алоҳидагӣ, ҳамчунин дар якҷоягӣ (дар блок қайд карда) **форматӣ кунондан** мумкин аст. Зимни он усули ҷойгирсозии маълумот, андоза, ранг ва шакли шрифт бо кумаки панели «**Форматикунонӣ**» ба осони қайд мегардад. Ранги фони ячейкаҳо ва намуди ҳудуди онҳо бо ёрии фармони (**Границы и заливка...**) «**Сарҳадҳо ва рангмоли**»-и менюи «**Формат**» ё ки банди (**Свойства таблицы...**) «**Хосияти ҷадвал**»-и менюи «**Сарҳадҳо ва рангмоли**» омода мегардад.



САВОЛ ВА СУПОРИШҶО

1. Мисолҳоро оид ба ҷадвал оред.
2. Ҷузъҳои ҷадвалро гуед?
3. Барои чи ҷадвалро ба ҳуҷҷатҳои матндор илова менамоянд?
4. Ҷои ба ҳуҷҷат гузоштани ҷадвал чи гуна ишора мешавад?
5. Кадом усулҳои гузоштани ҷадвалро дар панели матнии Word медонед?

6. Маълумотҳои ҷадвалро чи тавр нусхабардорӣ кардан мумкин аст?
7. Ҷадвалро аз ҳуҷҷат чи тавр маҳв кардан мумкин аст?
8. Хусусиятҳои ҷадвалро чи гуна тағйир додан мумкин аст?
9. Дар ҷадвали ячейкаҳо чиро ҷойгир сохтан мумкин аст?
10. Амалҳои содаи дар болои ҷадвал иҷрошавандаро номбар кунед.
11. Васеъгии сутуни ҷадвалро чи тавр тағйир медиҳем?
12. Баландии сатри ҷадвалро чи тавр тағйир додан мумкин аст?
13. Маълумотҳои ҷадвал чи тавр ба тартиб андохта мешаванд? Дар амал нишон диҳед.
14. Ҳудуди ҷадвалро чи тавр тағйир додан мумкин аст? Дар амал нишон диҳед.
15. Сатҳи сатр, сутун ва ячейкаи ҷадвалро чи тавр тағйир додан мумкин аст? Дар амал нишон диҳед.



МАШҚҲО

1. Ба ҳуҷҷати унвонаш «Тарҷимаи ҳол» ҷадвалро бо маълумотҳо аз хусуси аҳли оила баробари ному насаб ва санаи тавлид илова кунед.

Дар он:

а) аз матни пештар таҳияшуда нусха бардошта, ба ҷадвал ҷойгир созед;

б) аз ҷадвал нусха бардошта, ба он ҳуҷҷат ҷойгир созед ва мувофиқи қоидаи Алифбо бо тартиби акс номи авлодиро ҷудо кунед;

в) маълумотҳои ҷадвалро аз хусуси санаи зодруз баробари афзоиши синну сол ба навъҳо ҷудо кунед;



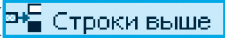

г) маълумотҳои ҷадвалро мувофиқи тартиби камшавии синну сол ба навъҳо ҷудо кунед.





2. Ба ҳуҷҷати унвонаш «Синфи компютерӣ» ҷадвалро баробари додани унвони навъҳои мебелҳо, миқдору ранги он илова кунед. Ҷадвалро нусха бардошта, маълумотҳоро мувофиқи тартиби афзоиш аз руи унвони мебелҳо ба навъҳо тақсим намоед.

3. Ба ҳуҷҷати унвонаш «Тарҷимаи ҳол» ҷадвалро баробари арзёбии ҳолати чоряки гузашта илова кунед. Аз ҷадвал нусха бардошта, мувофиқи тартиби афзоиш маълумотҳоро аз руи унвони предметҳо ба навъҳо ҷудо кунед.

Дар дарсҳои гузашта мо аз барномаи **Word** бо даровардани ҷадвал ба ҳуҷҷат, тағйир додани андозаи сутуни ҷадвал ва усулҳои ба навъҳо ҷудокунии маълумотҳо шинос шуда будем. Дар дарси мазкур Шумоён бо даровардани сатру сутуни нав, маҳв сохтани сатру сутун, муттаҳид сохтану ҷудокунии ячей-каҳо (катакҳо) шинос мегардед.

ДАРОВАРДАНИ САТРУ СУТУНИ НАВ БА ҶАДВАЛ

Барои он ки як сатри нав дароварда шавад, курсор ба болои сатри ҳамсоя оварда, фармони  аз менюи  интиҳоб мегардад. Агар Шумо хоҳед, ки ба сатри болоии курсор сатри нав дароварда шавад, фармони, () , агар ба сатри поёни илова даровардани шавед, фармони () -ро интиҳоб мекунед.

Барои он ки ба ҷадвал сутуни нав дароварда шавад, сараввал курсорро ба болои сутуни ҳамсоя меоред ва фармони () -ро аз менюи  интиҳоб мекунед. Агар, Шумо бар сутуни чапи шафати курсор илова даровардани бошед, дар он сурат фармони () , ба сутуни рост илова даровардани бошед, фармони () -ро интиҳоб мекунед.

МАҲВ СОХТАНИ САТР Ё КИ СУТУН

Баъзан дар ҷадвал зарурати маҳв сохтани сатр ё ки сутуни зиёдагӣ ба миён меояд. Онро бо усули осон маҳв сохтан душвор мебошад. Барои ҳамин амалҳои зеринро ба иҷро расондан лозим меояд. Аввало курсор ба болои сатр ё сутуни маҳвшаванда гузошта мешавад. Агар якчанд сатру сутунҳоро маҳв кардани бошед, онҳоро дар блок қайд

кардан лозим. Сипас, бо кӯмаки фармони (Удалить) аз менюи Таблица, (→ Строки) ё ки (⇅ Столбцы)-ро интихоб менамоем.

МУТТАҲИД СОХТАНИ ЯЧЕЙКАҶО (КАТАКҶО) ДАР ҶАДВАЛ

Ҳангоми ҷараёни кор якчанд сатру сутунро дар шакли росткунҷа ба блок гирифтаг лозим омада, зарурати муттаҳид сохтани ячейкаҷо сар мезанад.

Барои муттаҳид сохтани ячейкаҷо амалҳои зеринро паи ҳам ба иҷро расондан лозим меояд:

1. Ячейкаҷои муттаҳидшавандаро ба блок мегирем.
2. Дар менюи «Таблица» фармони (Объединить ячейки)-ро интихоб менамоем.

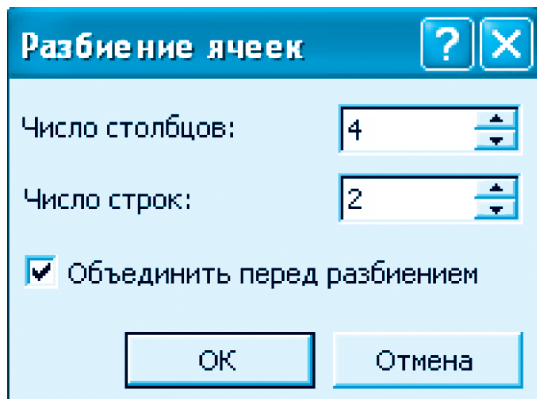
ҶУДОКУНИИ ЯЧЕЙКАҶОИ ҶАДВАЛ

Як ячейкаро ба якчанд ячейка ҷудо кардан лозим ояда, амалҳои зерин ба иҷро расонда мешаванд:

1. Курсорро ба болои ячейка меоварем, ё сатр ва сутуни заруриро ҷудо мекунем.


2. Дар менюи «Таблицы» амали (Разбить ячейки...)-ро интихоб менамоем.

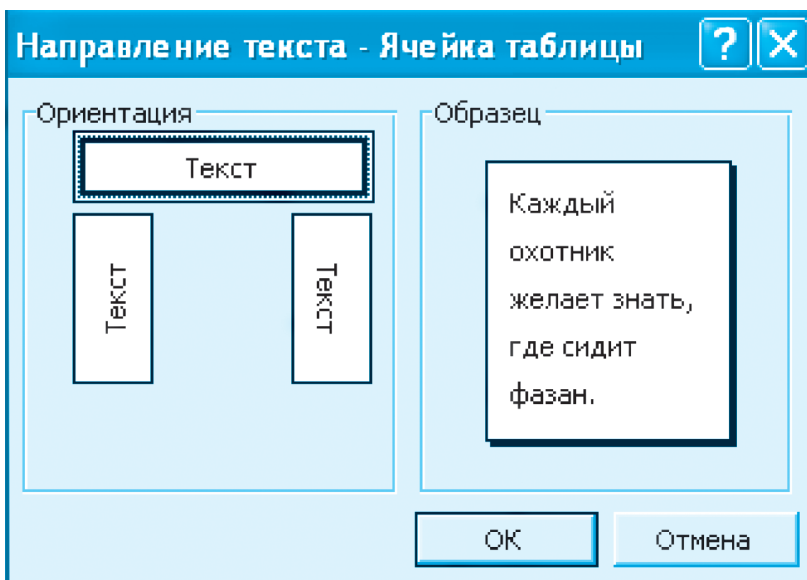
3. Дар даричаи кушодашуда миқдори сутун ва сатрҳо қайд карда мешавад. Дар ин бобат миқдори сатрҳои ҳосилшуда аз нашуданаш ва тақсимшаванда ҳамсоя шуданаш лозим.



САМТИ МАТН ДАР ҶАДВАЛ

Дар ҷадвал матни ячейкаро уфуқӣ, шоқули ҷойгир сохта, дар самти амудӣ аз боло ба поён, аз поён ба боло навиштан мумкин аст. Барои ин:

1. Курсор ба болои ячейкаи зарурӣ гузошта мешавад.
2. Баъди пахш намудани тугмаи рости мушак дар экран («**Меню-контекст**») «**Қарина**» пайдо мешавад.
3. Аз менюи «**Контексты**», ки дар экран пайдо мешавад, амали ( **Направление текста...**) интихоб мегардад. Оқибат дар экран даричаи интихобии «**Направление текста**» пайдо мешавад.



4. Аз даричаи пайдошуда самти матнро интихоб менамоем ва клавиши **«Enter»** ё ки тугмаи «**ОК**»-ро бо кӯмаки мушак пахш мекунем.

САВОЛ ВА СУПОРИШҶО



1. Дар болои ҷадвал чӣ гуна амалҳоро ба иҷро расондан мумкин аст?
2. Ба ҷадвал гузоштани сатру сутуни навро нишон диҳед.
3. Сатру сутунро аз ҷадвал чӣ тавр маҳв кардан мумкин аст?

4. Блокро аз ҷадвал чӣ тавр ҷудо мекунем?
5. Ячейкаро дар ҷадвал чӣ тавр мутахҳид сохтан мумкин?
6. Ячейкаро чӣ тавр дар ҷадвал тақсим менамоем?
7. Самти матн дар ячейкаи ҷадвал чӣ тавр мешавад? Тавзеҳ диҳед.
8. Ҷадвали андозааш 2×3-ро тартиб дода, онро аз рӯи сунғо бо рангҳои мухталиф оро диҳед.
9. Маълумотҳои сатрҳои ҷадвалро бо рангҳои гуногун оро диҳед.



МАШҚҲО

1. Ҷадвали зеринро тартиб диҳед.

2. Ҷадвали зеринро тартиб диҳед.

синфи 6	MS Word			MS Word
		MS Word		
		синфи 6		
	BMA		синфи 6	BMA

3. Ҷадвали зеринро тартиб диҳед.

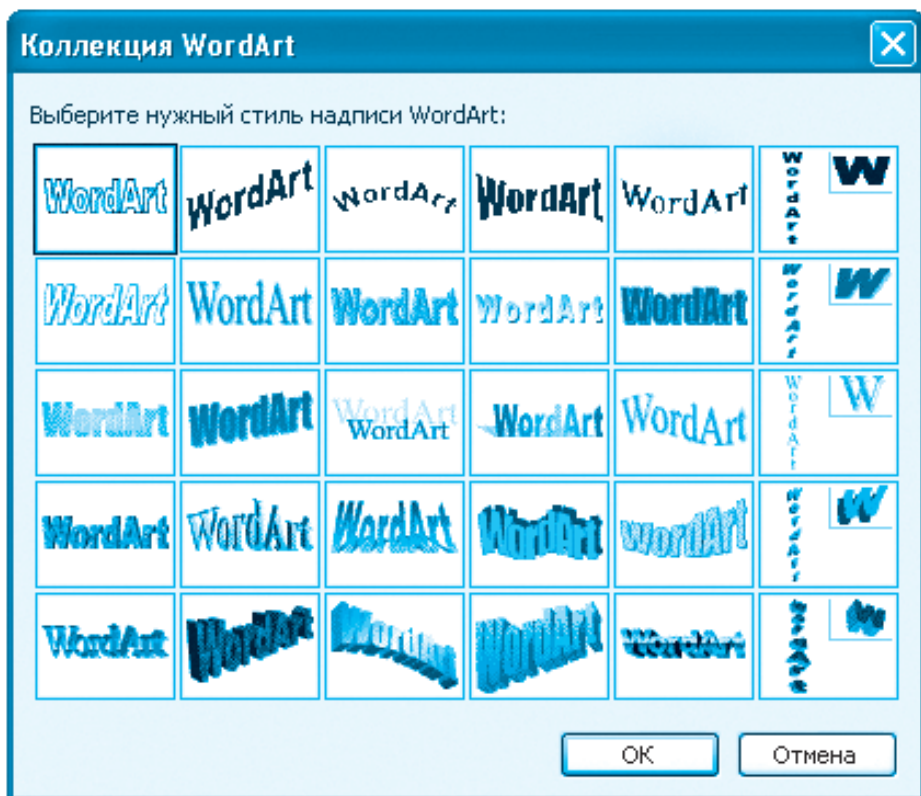
Рақами тартиби	Ном, насаб, номи падарӣ	Санаи зодруз	<i>Баллҳои рейтингӣ</i>				балли солона	Манзил	Эзоҳ
			<i>Синфи 6</i>						
			<i>нимсолаи якум</i>		<i>нимсолаи дуюм</i>				
			чоряки 1	чоряки 2	чоряки 3	чоряки 4			
1									
2									



Барои он ки ҳуҷҷати Word боз ҳам назаррабо гардад, калима ё ки як қисми матнро дар шакли рамзи графикаи аз рӯи коллексияи объектҳои WordART-и пешниҳодгардида гузоштан мумкин аст. Масалан, объекти ҳангоми таҳияи реферат, навиштани мақолаҳо ё ки сарлавҳа истифода мегардад.

КОЛЛЕКСИЯИ WordART

Барои ба ҳуҷҷат гузоштани объекти WordART ба менюи «Вставка» даромада ё ки панели асбобҳои **расмкаширо** интихоб кардан лозим меояд. Барои ин курсорро ба ҷое овардан лозим аст, ки объекти



WordART гузошта мешавад. Сипас, ба экран даричаи **коллексияи WordART** даъват мегардад. (Ба расми саҳифаи 56 нигаред).

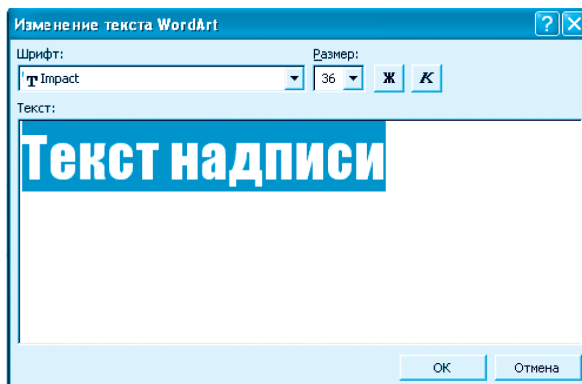
Усули 1. Аз менюи «Вставка» аввал банди (**Рисунок**), сипас **Объект WordArt...** «Объекты WordART»-ро интихоб мекунем.

Усули 2. «Объекты WordArt»-ро дар панели асбобҳои расмкашии интихоб менамоем.

Оқибат дар экран **коллексияи WordART** пайдо мегардад. Акнун намуди заруриро интихоб кардан мумкин аст.

ДАРОВАРДАНИ МАТН БА WordART

Барои интихоби намуди навиштаҷоти коллексия (масалан, намуди якум) клавиши **Enter** ё ки тугмаи «OK» бо ёрии мушак пахш карда мешавад. Оқибат дар экран **дарича барои даровардани навиштаҷоти матн** пайдо мегардад.



Ба ҷои навиштаҷоти **Текст подписи (матни ранга)** матни ба шумо зарури дароварда мешавад. Масалан, «**Ватани маҳбубам — Ўзбекистон!**», «**Шукуфон бош, Ўзбекистон!**». Дар қисми болоии дарича барои форматикунонии матн фармони мухталифро интихоб кардан мумкин аст. Сипас клавиши **Enter** ё ки тугмаи «OK» бо ёрии мушак пахш карда мешавад. Оқибат, матни шумо ҷудокарда чун расм ин тавр намоён мегардад:

Ватани маҳбубам–Ўзбекистон!
Шукуфон бош, Ўзбекистон!

ПАНЕЛИ АСБОБҲОИ WordART

Андозаи объекти WordART-ро ба осони тағйир додан мумкин. Барои ин объекти бавучудомадаро ҷудо кардан лозим. Оқибат дар экран **панели асбобҳои WordART** пайдо мегардад.



Панели асбобҳои мазкур ба мо имкониятҳои зеринро фароҳам меоварад:

1. Объекти нави WordART гузошта мешавад.	2. Матн тағйир дода мешавад.
3. Намуди дигар объектҳо аз коллексия интиҳоб мегардад.	4. Андозаи объекти WordART тағйир дода мешавад.
5. Шакли объекти WordART тағйир меёбад.	6. Озодона давр задани объекти WordART муқаррар карда мешавад.
7. Ҷойгирсозии объекти WordART аз рӯи баландӣ баробар карда мешавад. рӯи баландӣ баробар карда мешавад.	8. Ҳарфҳои объекти WordART аз рӯи баландӣ баробар карда мешавад.
9. Объекти WordART шоқули гирифта мешавад.	10. Ҳамвор сохтани матни объекти WordART муқаррар карда мешавад.
11. Фосилаи байни рамзҳои объекти WordART интиҳоб карда мешавад.	

Бар объекти болоии тайёршудаи WordART тағйиротҳои зеринро медарорем:

- дигар намуди объектро аз коллексия интиҳоб мекунем;
- хати ҳудуди ҳарфро дар банди формати объекти WordART иваз менамоем;
- андозаи объекти WordART-ро тағйир медиҳем;
- бари объекти WordART-ро бо кумаки нуқтаҳо дар ҳудуди объекти ҳамвор месозем;

д) фосилаи байни ҳарфи ро ниҳоят калон (150%) муқаррар месозем. Оқибат чунин намудро ба даст меоварем:

Ватани маҳбубам - Ўзбекистон!
Шукуфон бош, Ўзбекистон!

Дар хотир доред, ки дар объекти WordART он амалиётеро ба иҷро расондан мумкин аст, ки чун расмҳои оддӣ мебошад.

САВОЛ ВА СУПОРИШҶО



1. Объекти **WordART** чи гуна вазифаҳоро иҷро мекунад?
2. Объекти **WordART** чи тавр гузошта мешавад?
3. Панели асбобҳои **WordART** чи гуна имкониятҳоро дорост?
4. Шакли объекти **WordART**-ро чи тавр тағйир додан мумкин аст. Дар амал нишон диҳед.
5. Барои реферат аз рӯи Информатика муқова тайёр кунед.
6. Озодона ҳаракат кардани объекти **WordART**-ро нишон диҳед.
7. Андозаи объекти тайёри **WordART**-ро чи тавр тағйир додан мумкин аст. Дар амал нишон диҳед.



МАШҚҶО

1. Объекти поёнии WordART-ро ҳосил кунед:

Ватанро дӯст доштан аз имон аст

2. Объекти поёнии WordART-ро ҳосил кунед:

Китоб хазинаи сирҳои илм аст.


Агар китобҳои дарсии математика ва физикаро варақ занед, формулаҷо ва ифодаҳои мухталифро мебинед. Барои даровардани ифода ва формулаҷои мухталиф ба барномаи Word аз амали **муҳаррири формулаҷо** истифода мебаранд.

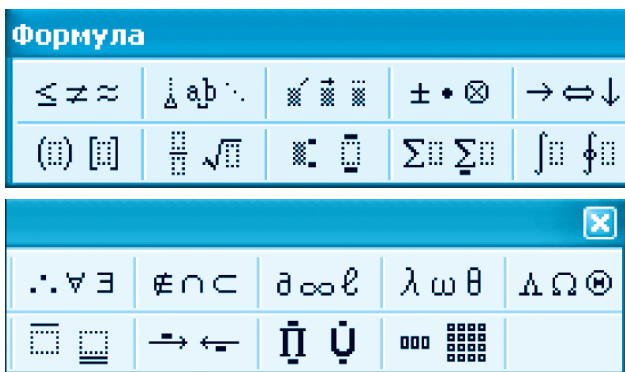
БА КОР ДАРОМАДАНИ МУҲАРРИРИ ФОРМУЛАҶО


Ба он ҷое, ки формуларо гузоштан лозим аст, аввало курсорро мегузорем. Сипас, муҳаррири формуларо бо пайдарҳамии зерин ба кор андохтан мумкин аст:

1. Банди (**Объект...**) аз менюи «**Вставка**» интиҳоб мегардад.

2. Аз даричаи кушодашудаи (**Вставка объекта**) намууди объекти **Microfot Equation 3.0**-ро интиҳоб кардан зарур.

Оқибат дар ҷои гузоштаи курсор рамка барои иншои формула  ва даричаи формула пайдо мешавад, ки барои интиҳоби даровардани аломатҳо имконият медиҳад.



Агар дар панели асбобҳо нишонаи  ҷойгир бошад, онро барои сарборӣ (нагрузка) кардани муҳаррири формулаҷо пахш кардан лозим аст.

Барои аз муҳаррири формулаҷо баромадан тугмаи чапи мушакро дар ҷои холигии майдони корӣ як бор пахш кардан кофист.

ИМКОНИЯТҲОИ МУҲАРРИРИ ФОРМУЛАҲО

Имконияти муҳаррири формулаҳо ниҳоят калон мебошад. Он аз 19 банд иборат буда, ҳар кадомаш рамзи як намудро молик аст. Масалан, намудҳои мухталифи **муносибатҳои рамзӣ**, **шаблонҳои гуногуни касрҳо ва радикалҳо**, **шаблони қавсҳо**.

Рамзҳои мазкурро истифода бурда, мисолҳои поёниро сабт менамоем:

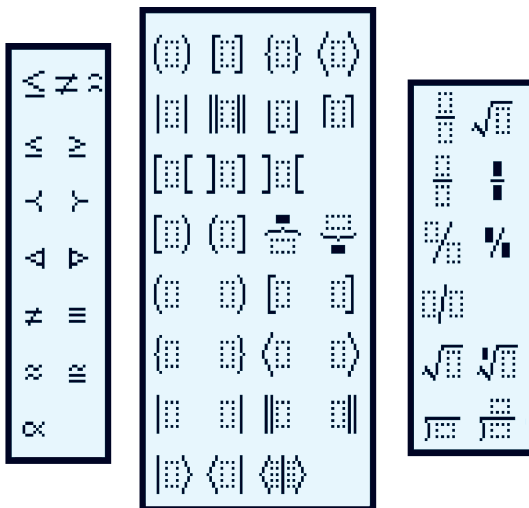
$$1. 12 - \frac{1}{2} - 13 - x$$

$$2. \left(2\frac{3}{4} \cdot 4 + 5\frac{1}{6} : \frac{1}{2} - 10\frac{6}{9} \right) \cdot 9$$

$$3. \frac{3}{4}x + \frac{1}{6} = \frac{5}{6}$$

$$4. \left(1\frac{3}{5} + 2\frac{1}{5} \right) : 1\frac{9}{10} + \left(1\frac{7}{10} - \frac{4}{5} \right) : \frac{3}{7}$$

$$5. x - 1\frac{8}{9} + 3\frac{7}{9} = 4\frac{4}{9}$$



Агар дар формулаи иншогардида ба хатогӣ роҳ гузошта шавад, онро ислоҳ кардан мумкин аст. Барои ин нишондиҳандаи мушакро ба болои формулаи хато оварда, тугмаи чап ду маротиба пахш мегардад. Оқибат, формулаи иншогардида дар рамка кушода мешавад ва дар экран даричаи **Формула** пайдо мешавад. Баъди он бо ёрии мушак курсорро ба ҷои зарурӣ оварда, ё бо ёрии клавиши самт хаторо ислоҳ кардан мумкин аст.

САВОЛ ВА СУПОРИШҶО



1. Чи тавр формуларо дар Word навиштан мумкин аст?
2. Муҳаррири формулаҳоро чи тавр сарборӣ (нагрузкаи) кундан мумкин аст?
3. Аз муҳаррири формулаҳо чи тавр баромадан мумкин аст?
4. Муҳаррири формулаҳо чи гуна бандҳоро молик мебошад?
5. Хаторо дар формула чи тавр ислоҳ кардан мумкин? Дар амал нишон диҳед.
6. Дар доираи формула чи гуна ҳаракат кардан мумкин аст? Дар амал нишон диҳед.
7. Аз формулаи матн чи тавр нусха бардоштан мумкин аст? Дар амал нишон диҳед.



МАШҚҶО

1. Аз муҳаррири формулаҳо истифода бурда, инҳоро нависед:

а) $100 - 56 \neq 95 - 48$

б) $8\frac{16}{27} - \left(x - 2\frac{17}{27}\right) = 8\frac{5}{27}$

в) $6\frac{1}{8} : \left(14\frac{5}{12} - 3\frac{13}{24} \cdot \frac{4}{7} + \left(3\frac{11}{12} - 2\frac{7}{12}\right)\right)$

г) $\sum \lambda \cdot \psi \cdot \frac{1}{\nu}$

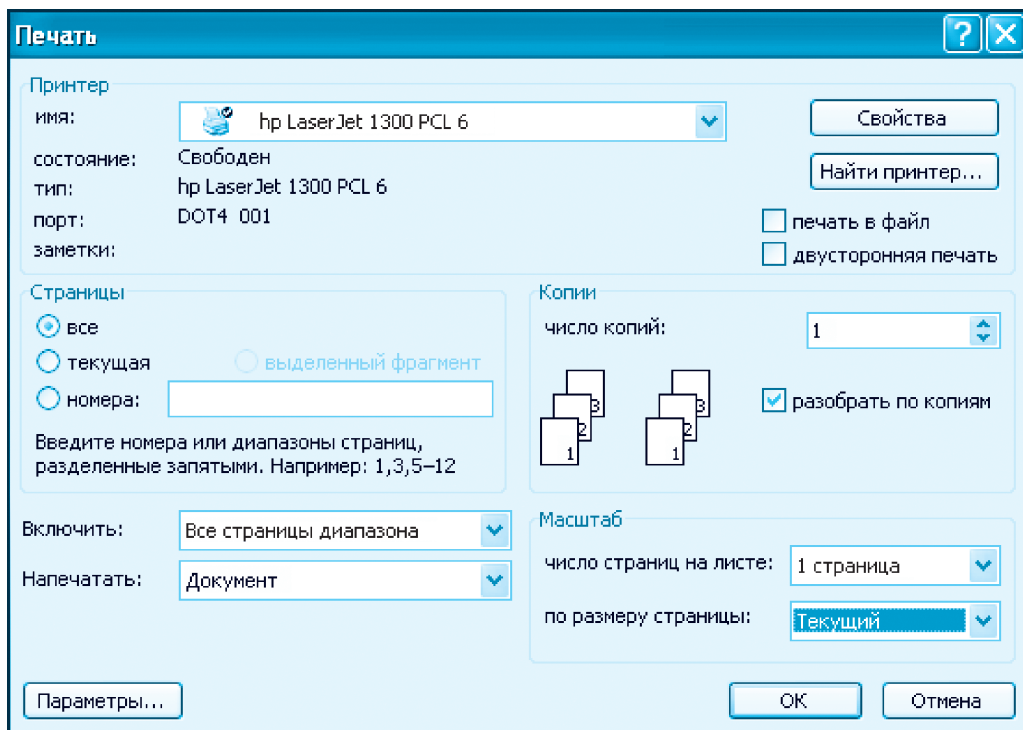
д) $\text{баҳо} = \begin{cases} 5, \text{ агар тамоми ҷавобҳо дуруст бошад.} \\ \neq 5, \text{ агар ҷавоб хато дошта бошад.} \end{cases}$

2. Бо ёрии муҳаррири формулаҳо 5 ифода ё формуларо аз китоби дарсии физика нависед.

3. 5 формуларо аз рӯи математика интихобан бо кӯмаки муҳаррири формулаҳо иншо созед.

Ниҳоят мавриди чоп кардани ҳуҷҷати тайёр ба қоғаз расид. Аввало ҳуҷҷати дорои расмҳо, тарҳҳо ва ҷадвалҳои дар қоғаз тайёр кардаатон чӣ тавр намуд доштанашонро дида баромадани шавед, мавзӯро амиқ омӯхтанатон зарур.

Чопи ҳуҷҷат дар қоғаз кори он қадар мураккаб нест. Барои ин дар **панели стандартии асбобҳо** бо кӯмаки мушак пиктограммаи «Печать» «Чоп»-ро бо расми принтер интиҳоб кардан зарур. Ин усули аз ҳама осони чоп мебошад. Вале принтерҳои замонавӣ бисёр имкониятҳои гуногуни чопи ҳуҷҷатҳоро доранд. Масалан, дар як



варақ ҷойгир будани чанд саҳифаи матн, чоп кардани ҳуҷҷат дар шакли буклет ё ки китобча ва ҳоказо.

Барои соз кардани параметрҳои чоп банди «**Чоп**»-ро аз меню «**Файл**» мегирем. Оқибат дар экран даричаи «**Чоп**» пайдо мешавад. Он дар бандҳои «**Принтер**», «**Саҳифаҳо**», «**Нусхаҳо**», «**Масштаб**», «**Фарогирӣ**», «**Чоп кардан**» мебошад.

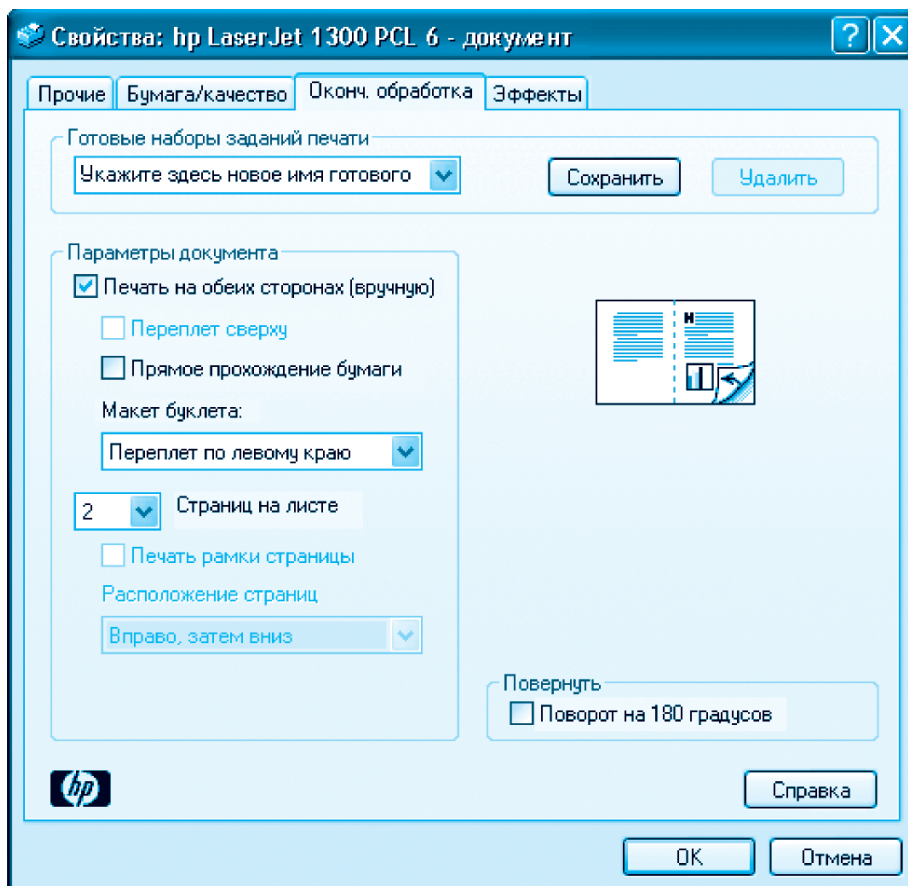
Дар банди **саҳифаҳо** бо кумаки мушак амали пешниҳодшударо: **ҳамааш**, **ҷорӣ**, **рақам** ва **лаҳзаӣ қайдшуда** интиҳоб мекунем. Агар мо «**ҳама**»-ро интиҳоб кунем, дар он сурат ҳамаи ҳуҷҷат чоп мешавад. Ҳангоми интиҳоби саҳифаи **ҷорӣ** саҳифае чоп мешавад, ки дар он курсор воқест. Ҳангоми интиҳоби тартиби рақам рақами саҳифае, ки бояд чоп гардад, дар даричаи ёрирасон нишон дода мешавад. Масалан, агар 1, 3, 5—12 иншо шуда бошад, дар он сурат саҳифаи якум, сеюм, ҳамчунин саҳифаҳо аз 5 то 12 чоп мегардад. Агар як қисми матнро чоп кардан лозим ояд, «**Выделенный диапазон**»-ро интиҳоб кардан зарур. Оқибат қисми ҷудогардидаи матн чоп мешавад.

Дар банди «**Копия**» **Нусха** фармонҳои **миқдори нусха** ва **нусхаро** ба тартиб андохтан ҳаст. Дар вай ҷӣ қадар нусха бардошта, бо кадом тартиб чоп кардани он нишон дода мешавад. **Фараз** кунем, ҳуҷҷатро дар се нусха чоп кардан лозим. Барои ин дар даричаи **миқдории «Нусха»** миқдори 3 нишон дода мешавад. Агар ба тартиб андохтани **нусхаҳоро интиҳоб кунем**, дар он сурат сараввал нусхаи аввал, сипас нусхаи дуюму сеюм чоп мегардад. Агар «**Нусхаҳоро ба тартиб андохтан**» нишон дода шавад, дар он сурат 3 нусхаи саҳифаи аввал, сипас 3 нусхаи саҳифаи дуюм ва ҳоказо чоп мешавад.

Дар банди **Масштаб** дар як варақ ҷӣ миқдор ҷойгирсозии саҳифа нишон дода мешавад. Барои ин яке аз вариантҳои пешкашшуда дар даричаи **миқдори саҳифаҳои варақ** «Саҳифаи 1, саҳифаи 2, саҳифаи 4 ва ғайра» интиҳоб мегардад.

Дар банди «**Включить**» «**Даровардан**» варианти зарурӣ интиҳоб мегардад: «**Все страницы диапозона**», «**Нечетные страницы**», «**Четные страницы**». Агар нишондоди «**Все страницы диапозона**» қайд карда шавад, тамоми ҳуҷҷат ё ки қисми ҷудогардидаи он чоп мешавад. Агар нишондоди «**Нечетные страницы**» интиҳоб гардад, танҳо саҳифаҳои тоқи ҳуҷҷат чоп мегардад. Агар нишондоди «**Четные страницы**» интиҳоб гардад, дар он сурат саҳифаи ҷуфт чоп мегардад.

Дар банди Принтер тугмаи «Свойства» ҳаст, ки тамоми маълумотҳоро дар бораи принтер ҷамъ овардааст. Агар бо кӯмаки мушак тугмаи «Свойства» паҳш гардад, дар экран дарича бо хусусиятҳои принтер пайдо мегардад. Бояд тазаққур дод, ки



компютерҳои мухталиф дорои хусусиятҳои гуногунанд. Аз ҳамин сабаб дар даричаи «Свойства»-и принтерҳо иттилоот гуногун буда метавонанд.

Принтерҳо дорои хусусиятҳои гуногун буда, дар поён бо хусусияти он дар боби чопи китобча ошно мегардем. Бояд тазаққур дод, ки на ҳамаи принтерҳо дорои чунин хусусиятҳоянд. Аз ҳамин сабаб мо

онро дар мисоли хусусияти принтери «HP Laserjet 1300» дида мебароем. Хусусияти принтер дар расми саҳифаи 65 нишон дода шудааст. Дарича аз чанд лавҳа иборат аст. То ки хуччат дар шакли брошюра (китобча) чоп гардад, банди «Окончательное обработка» бояд интихоб гардад. Аз банди «Параметры документа» фармони «Печать на обеих сторонах»-ро интихоб кардан лозим. Дар даричаи иловагии «Макет буклета» яке аз вариантҳои пешниҳодгардида, масалан, «Переплет по левому краю»-ро интихоб бояд намуд. Агар тугмаи «ОК» пахш карда шавад, дар он сурат мо ба даричаи «Печать» бармегардем. Агар дар ин дарича «ОК» пахш карда шавад, дар он сурат чопи хуччат оғоз меёбад. Аввало, қисми хуччат дар як нисфи саҳифа чоп мегардад. Тартиби чопи қоғазҳо вайрон нагардида, боз ба принтер ҷойгир карда шавад, қисми боқимондан хуччат дар тарафи дигари қоғаз чоп мегардад. Вақте ки чопкунӣ ба анҷом мерасад, қоғази саҳифаро ҳамвор карда, дуқат менамоем ва китобча ҳосил мегардад.

Вобаста аз интихоби муқовакунии хуччат дар шакли китобча, онро ба канори чапу болои саҳифа гузоштан мумкин. Барои ин дар тарҳи буклет фармони дахлдор интихоб мегардад.

САВОЛ ВА СУПОРИШҶО



1. Бо кӯмаки кадом пиктограммаи панели асбобҳо хуччатҳоро чоп кардан мумкин аст.
2. Барои **чопи хуччат** дар кадом ҳолатҳо менюи Файл истифода мегардад?
3. Саҳифаи ҷории хуччатро бо кӯмаки чӣ чоп кардан мумкин аст?
4. Якчанд саҳифаи нопаиҳамро дар як вақт чӣ тавр чоп карда метавонем?
5. Танҳо қисми қайдшудаи матнро чӣ тавр чоп кардан мумкин?
6. Танҳо саҳифаи ҷуфтро чӣ тавр чоп мекунем?
7. Танҳо саҳифаи тоқро чӣ тавр чоп мекунем?
8. 5 нусхаи як саҳифаро баробар чоп кардан оё мумкин аст?
9. Бо кӯмаки чӣ гуна амалҳо хуччатро дар намуди китобча чоп кардан мумкин аст? Нақд кунед.



МАШҚҶО

1. Ҳуҷҷати «Оилаи ман»-ро таҳия сохта, чоп кунед.
2. Дар ҳуҷҷати «Оилаи ман» як сархатро ҷудо кунед ва онро чоп намоед.
3. Ҳуҷҷати дусаҳифагиро аз усули чопи дутарафа истафода бурда ба ҳарду тарафи варақ чоп кунед.

Дарси 17.

СУПОРИШҶО БАРОИ ТАКРОР

Донишомӯзони муҳтарам! Дар бадали сол Шумоён корро дар процессори матн омӯхтед. Акнун вақти озмудани дониш ва малакаи амалиятон расид, ки дар тули сол ҳосил намудаед.

Ба саволҳои зерин ҷавоб гардонед:

1. Муҳаррири матн аз процессори матн чӣ гуна фарқ дорад?
2. Кадом муҳаррирони матнро медонед?
3. Кадом процессорҳои матнро медонед?
4. Процессори матн чӣ гуна имкониятҳои молик аст?
5. Ҳуҷҷатро баъди таҳрир чӣ тавр маҳфуз доштан мумкин аст?
6. Таҳти мафҳуми «Блок» чиро мефаҳмед?
7. Қисми қайдшудаи матнро чӣ тавр маҳв месозанд?
8. Рамзи зиёдатии матнро чӣ тавр маҳв месозанд?
9. Чанд сатри матнро чӣ тавр маҳв кардан мумкин аст?
10. Кадом панели асбобҳои барои рангкунии қисми дохилии росткунҷа дар процессори матни Word истифода мегардад?
11. Бо кадом амал қисми дохилии эллипс ва худудҳои онро дар процессори матни Word ранг кардан аст?

Вазифаҳои зеринро ба иҷро расонед:

1. Чараёни кучондани ягон калима ва ё сатри матнро ба сатри дигар бо мисолҳои нишон диҳед.
2. Аз қисми қайдшудаи матн нусха бардоштанро бо мисолҳои нишон диҳед.

3. Форматикунони қисми қайдшудаи матнро бо мисолҳо фаҳмонда диҳед.

4. Ҷиҳозонидани як девори хонаи компютери ро дар ҳуҷҷат баробари истифодабарии имконияти Word акс кунед.

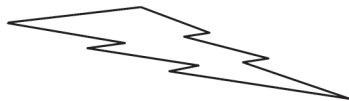
5. Расмҳоро доир ба манзараҳои табиат кашед.

6. Аз имкониятҳои Word истифода бурда, чунин ҳуҷҷатро офаред:

И м т и ҳ о н д а р
W o r d !



- Аломати «Дефис» (тире, -) бе фосила навишта мешавад, масалан: мева-чева.
- «Тиреи дароз» (—) аз ҳар ду тараф бо фосила ҷудо мегардад. Барои навиштани он тугмаҳои **Ctrl**, **Alt** ва аз маҷмуи тугмаҳои кумакрасон тугмаи «тиреи дароз» якҷоя пахш карда мешавад.



$$\left\{ \begin{array}{l} x^2 \\ 0 \\ \bar{a} + \bar{b} \\ \forall a : a \leq b^2 \\ \frac{778}{888} + (878 - \psi : \chi) \end{array} \right. \cong \prod \int\int_v f(x)$$

МУНДАРИҶА

Муқаддима	3
Сарсухан	4
Дарси 1. Муҳаррири матн	5
Дарси 2. Интерфейси процесори матни MS Word	9
Дарси 3. Қоидаҳои матнависӣ дар Word	15
Дарси 4. Параметрҳои асосии ҳуҷҷатҳо	19
Дарси 5. Офаридан ва маҳфуз доштани ҳуҷҷат	24
Дарси 6. Таҳрири ҳуҷҷатҳо	28
Дарси 7. Андозакунии (форматикунонии) ҳуҷҷат	32
Дарси 8. Машқҳо оид ба таҳриру форматикунонии ҳуҷҷатҳо	34
Дарси 9. Кор бо расмҳои ҳуҷҷат	35
Дарси 10. Симо ва тарҳҳо дар ҳуҷҷатҳо	40
Дарси 11. Машғулияти амалӣ бо расмҳо ва тарҳҳо	44
Дарси 12. Кор бо ҷадвалҳои ҳуҷҷатҳо	45
Дарси 13. Амалҳои болои ҷадвал	52
Дарси 14. Объектҳои WordART	56
Дарси 15. Навиштани формулаҳо дар Word	60
Дарси 16. Чопи ҳуҷҷат дар Word	63
Дарси 17. Супоришҳо барои такрор	67

O'quv nashri

**Bahodir Boltayev, Muxtor Mahkamov,
Axat Azamatov, Sayyora Rahmonqulova**

INFORMATIKA

Umumiy o'rta ta'lim maktablarining 6-sinfi uchun darslik

(Tojik tilida)

Муҳаррир *Э. Турдиқулов*

Мутарчим *Т. Нодир*

Мусаввир *А. Султонов*

Муҳаррири бадеи *Ҳ. Қутлуқов*

Муҳаррири техники *Д. Габдрахмонова*

Саҳифабанди компютери *К. Голдобина*

Оригинал-макет дар хонаи эҷодии таъбу нашри «O'zbekiston»
Тошканд, кўчаи Навоӣ, 30 тайёр карда шудааст.

Литсензияи нашриёт АИ № 158. 14.08.09.

Ба чопаш 22 майи соли 2013 иҷозат дода шуд. Андозаи 70×90^{1/16}.
Қоғази офсетӣ, чопи офсетӣ. Гарнитурои «Times TAD». Кегели 12.
Қузьи чопи 4,5. Қузьи чопии шартӣ 5,22. Қузьи нашриву ҳисоби 4,92.
Адади нашр 6923 нусха. Супориши № 2965.

Дар матбааи Ширкати саҳҳомии таъбу нашри «Sharq»,
100000, шаҳри Тошканд, хиёбони Буюк Турон, 41 чоп шудааст.



Информатика 6. Китоби дарси барои донишомузони синфҳои
И-74 6-уми мактабҳои миёнаи таълими умумӣ (Б. Болтаев, М. Маҳкамов
ва диг.) Нашри дуюм. Мутарҷим Т. Нодир. — Т: Хонаи эҷодии
таъбу нашри «O‘zbekiston» 2013. — 72 саҳ.

И.П. Болтаев Б. ва диг.

ISBN 978-9943-01-445-9

УЎК 004(075)
КБК 32.81я72

Ҷадвали нишондиҳандаи ҳолати китоби ба иҷора додашуда

№	Ному насаби донишомӯз	Соли хониш	Ҳолати китоб Ҳангоми гирифтани	Имзои раҳбари синф	Ҳолати китоб Ҳангоми супоридан	Имзои раҳбари синф
1.						
2.						
3.						
4.						
5.						

Ҷадвали болоӣ Ҳангоми ба иҷора дода шудан ва дар охири соли хониш баргардонида гирифтани китоб аз тарафи раҳбари синф аз рӯи меъёрҳои зерин баҳо гузошта мешавад:

Нав	Ҳолати китоб Ҳангоми бори аввал супоридан.
Хуб	Муқовааш бутун, аз қисми асосии китоб ҷудо нашудааст. Ҳамаи варақҳои ҳаст, надаридааст, ҷудо нашудааст, дар саҳифаҳо навишт ва хатҳо нест.
Қаноатбахш	Муқова қач шудааст, канорҳои қоҳида, якчанд хатҳо қоҳида, ҳолати аз қисми асосӣ ҷудошавӣ дорад, аз тарафи истифодабаранда қаноатбахш таъмир гаштааст. Варақҳои ҷудошудааш аз нав таъмир гаштааст, дар баъзе саҳифаҳо хат қоҳида шудаанд.
Ғайри-қаноатбахш	Муқова хат қоҳида шудааст, даридидааст, аз қисми асосӣ ҷудо шудааст ё умуман нест, ғайриқаноатбахш таъмир гаштааст. Саҳифаҳо даридида, варақҳо намерасанд, хат қоҳида, ранг карда шудааст, китоб барқарор карда намешавад.