

DEUTSCH MIT SPASS



Arbeitsbuch



Издательско-полиграфический творческий дом
имени Гафура Гуляма
Ташкент – 2017



INHALTSVERZEICHNIS

Lektion 1 Die Familie

- St. 1. Die Familie vorstellen.....4
- St. 2. Das ist unsere Familie.....5
- St. 3. Sie wohnen in... ..6
- St. 4. Berufe.....7

Lektion 2 Meine Verwandten

- St. 1. Meine Verwandten heißen.....8
- St. 2. Meine Verwandten sind... ..9
- St. 3. Wo wohnen sie?.....10
- St. 4. Das Äußere meiner Verwandten...11

Lektion 3 Mein Haus

- St. 1. Die Zimmer12
- St. 2. Mein Haus hat.....13
- St. 3. Die Gegenstände14
- St. 4. Das Esszimmer15

Lektion 4 Mein Zimmer

- St. 1. Gegenstände für mein Zimmer...16
- St. 2. Das Esszimmer.....17
- St. 3. Meine Bibliothek.....18
- St. 4. Mein Lieblingsbuch.....19

Lektion 5 Am Telefon

- St. 1. Das Telefongespräch.....20
- St. 2. Ich rufe an.....21
- St. 3. Einladung zur Party.....22
- St. 4. Ich habe Geburtstag.....23

Lektion 6 Unser Garten

- St. 1. Die Pflanzen heißen... ..24
- St. 2. Meine Lieblingspflanzen.....25
- St. 3. Die Blumen heißen.....26
- St. 4. Meine Lieblingsblumen.....27

Lektion 7 Die Natur

- St. 1. Die Jahreszeiten.....28
- St. 2. Die Naturerscheinungen.....29
- St. 3. Wir spielen in jeder Jahreszeit...30
- St. 4. Meine Lieblingsjahreszeit.....31

Lektion 8 Gesundheit und Hygiene

- St. 1. Meine Körperteile.....32
- St. 2. Ich kenne meinen Körper.....33
- St. 3. Hygiene.....34
- St. 4. Beim Arzt.....35

Lektion 9 Verkehrsmittel

- St. 1. Die Verkehrsmittel heißen... ..36
- St. 2. Die Verkehrsmittel sind... ..37
- St. 3. Die Verkehrsregeln... ..38
- St. 4. Ich fahre mit... ..39

Lektion 10 Die Reise

- St. 1. Die Reise durch die Stadt.....40
- St. 2. Die Reise in die Natur.....41
- St. 3. Die Sehenswürdigkeiten.....42
- St. 4. Ein Reiseprogramm.....43

Lektion 11 Die Vögel

- St. 1. Die Vögel heißen... ..44
- St. 2. Die Zugvögel.....45
- St. 3. Ich kenne die Vögel.....46
- St. 4. Ich mag die Vögel.....47

Lektion 12 Die Insekten

- St. 1. Die Insekten heißen... ..48
- St. 2. Die Insekten sind Schädlinge...49
- St. 3. Sie sind Nutzinsekten.....50
- St. 4. Die Insekten wohnen... ..51

Lektion 13 Die Welt meiner Interessen

- St. 1. Die Kommunikationsmittel.....52
- St. 2. Die Musik.....53
- St. 3. Der Sport.....54
- St. 4. In der Bibliothek.....55

Lektion 14 Märchenhelden

- St. 1. Heldenbeschreibung.....56
- St. 2. Meine Märchenhelden.....57
- St. 3. Herr Hase und Vater Igel.....58
- St. 4. Mein Lieblingsmärchen.....59



Mein Name _____

Meine Klasse _____

Meine Schule _____



- 1 Wie groß ist deine Familie? Schreibe auf.
Большая ли у тебя семья? Напиши.

Ich habe _____



- 2 Was passt dazu?
Подбери и напиши подходящие слова.

mein/ dein	meine/ deine
Opa	Oma
...	...
...	...
...	...



1 Ergänze die Sätze und schreibe sie auf.

Дополни предложения и напиши.

- | | |
|---|--|
| 1. Das ist meine Schwester.
Sie steht links. | 3. Das ist mein Vater.
Er steht |
| 2. Das ist mein Bruder.
Er steht ... | 4. Das ist meine Mutter.
Sie steht auch |
| 5. Das ist mein Opa.
Er steht | 6. Das ist meine Oma.
Sie steht |

2 Antworte: Wie viele Personen hat deine Familie?
Kreuze an.

Сколько человек в твоей семье? Отметь.

10	8	7	6	5	4	3			
		X							



1 Antworte und schreibe auf.

Ответь и напиши.

a) Was hat die Stadt? _____

b) Was hat das Dorf? _____

c) Wohnst du in der Stadt? _____

d) Wohnst du im Dorf? _____

e) Wie ist die Natur im Dorf? _____

2 Welche Wörter passen dazu?

Подбери подходящие слова и напиши.

Stadt: Stadion, _____

Dorf: schöne Natur, _____



1 Ergänze die Sätze und schreibe auf.

Дополни предложения и напиши.

1. Das ist mein Vater.

Er ist _____ von Beruf.

3. Das ist meine Schwester.

Sie ist _____.

2. Das ist meine Mutter.

Sie ist _____ von Beruf.

4. Das ist mein Bruder.

Er ist _____.

2 Welches Fragewort passt? Kreuze an.

Найди соответствующие вопросительные слова?

Отметь.

Wer?	Was?	
x		ist das?
		macht er?
		ist er / sie von Beruf?



1 Hast du Verwandten? Schreibe auf.

У тебя есть родственники? Напиши.

Ja, ich habe eine Schwester, _____

2 Ergänze die fehlenden Antworten.

Допиши пропущенные слова.

Und wer ist das?

Hier ist meine T _____

Das ist mein O _____

Sie sind meine Verwandten.

Meine Tante hat einen Sohn.

Er ist mein C _____

Mein Onkel hat eine Tochter.

Sie ist meine C _____



1 Schreibe die Zahlwörter auf.

Напиши числительные.

21

33

19

27

53

einundzwanzig _____

2 Wie alt sind deine Verwandten? Schreibe auf.

Напиши возраст родственников.

Mein Onkel ist dreiundfünfzig. (53) _____

Meine Tante ist _____



1 Antworte und schreibe auf.

Ответь и напиши.

Wo wohnt dein Onkel? _____

Er wohnt _____

Wo wohnt deine Tante? _____

Sie wohnt _____

Wo wohnt dein Cousin? _____

Er wohnt _____

Wo wohnt deine Cousine? _____

Sie wohnt _____

2 Zeichne, wo deine Verwandten wohnen.

Нарисуй место, где живут твои родственники.



- 1** Beschreibe das Äußere deiner Verwandten.
Как выглядят твои родственники? Опиши.

Mein Onkel heißt _____

Er ist _____ Jahre alt.

Er hat schwarze und kurze Haare.

Meine Tante heißt _____

Sie ist _____ Jahre alt.

Sie hat zwei _____

- 2** Wie siehst du aus? Beschreibe dich selbst.
Опиши свою внешность.



1 Wo kann man das machen? Kreuze an.

В каких комнатах можно это выполнить? Отметь.

	im Wohnzimmer	im Kinderzimmer	in der Küche	im Schlafzimmer	im Badezimmer
schlafen					
Musik hören					
duschen					X
kochen					
lesen					
spielen					

2 Trenne die Wörter ab und schreibe auf.

Напиши слова отдельно.

WOHNZIMMERKINDERZIMMERSCHLAFZIMMER

BADEZIMMERKÜCHE

Das Wohnzimmer _____



1 Antworte und schreibe auf.

Ответь и напиши.

a) Wo schläfst du? _____

Ich schlafe im Kinderzimmer.

b) Wo duschst du? _____

c) Wo esst ihr? _____

d) Was machst du im Wohnzimmer? _____

2 Schreibe passende Fragen.

Напиши подходящие вопросы.

a) Ich schlafe im Kinderzimmer.

Wo schläfst du?

b) Mein Opa sitzt und hört Musik im Wohnzimmer.

_____ macht er?

c) Wir essen im Esszimmer.

_____ macht ihr im Esszimmer?

d) Mein Bruder spielt im Kinderzimmer.

_____ spielt er?



- 1 Ordne die Namen der Gegenstände in die Tabelle ein.

Внеси названия предметов в таблицу.

ein das	eine die	einen der
Bücherregal	Stehlampe	Stuhl

Bücherregal, Sofa, Sessel, Bett,
Tisch, Stuhl, Stehlampe.

- 2 Antworte: Wo stehen die Gegenstände?
Schreibe auf.

Где стоят предметы? Ответь и напиши.

1. Der Kühlschrank, der Gasherd stehen in der Küche.
2. Das Bett, der Schrank _____
3. Der Tisch, der Stuhl, der Teppich _____
4. Das Regal, der Computer _____



1 Was hat das Esszimmer?

Какие предметы имеются в столовой?

1. Das Esszimmer hat **einen** _____
2. Es hat **ein** _____
3. Es hat **eine** _____

2 Was erzählt Felix Bär? Schreibe es richtig auf.

Поправь рассказ Феликса и запиши.

Der Gasherd steht im Wohnzimmer. Ich esse im
Schlafzimmer. Ich schlafe im Badezimmer. Ich
spiele in der Küche. Die Mikrowelle steht im Kin-
derzimmer. Ich spiele am Computer im Bade-
zimmer.



1 Wie sind diese Gegenstände? Schreibe auf.

Какие это предметы? Опиши.

Das Bücherregal ist modern_____

Der Schrank_____

Der Schreibtisch_____

Die Uhr_____

Das Spielzeug_____

Das Bett_____

hoch braun klein rund schön alt modern

2 Trenne die Wörter ab und schreibe sie auf.

Напиши слова раздельно.

**BÜCHERREGALSCHRANKBETT
SCHREIBTISCHSPIELZEUG**

1 Antworte und ergänze die Sätze.

Ответь и закончи предложения.

1. Was ist das? Ist das das Zimmer von Adiba?

2. Was hat Adiba in ihrem Zimmer?

Sie hat ein ..., einen..., eine..., _____

Sie hat viele _____

2 Male die Kästchen aus:

der = blau, das = grün, die = rot.

Раскрась квадратики:

der = голубой, das = зелёный, die = красный.

Tisch

Stuhl

Regal

Computer

Bett

Teppich

Spielzeug

Schrank

Tischlampe



1 Ergänze die Sätze und schreibe auf.

Закончи предложения и напиши.

Das ist meine _____.

Hier _____ ein Bücherregal.

Im Bücherregal liegen viele _____:

Märchen, Erzählungen, Comics.

Ich habe ein _____.

Meine Bücher _____ da.

liegen Bibliothek steht Bücher Regal.

2 Antworte und schreibe auf.

Ответь и напиши.

Was hast du in der Bibliothek ?

In der Bibliothek habe ich viele _____.

Wo liegen viele Bücher?

Viele Bücher liegen im _____.

Was liest du dort?

Ich lese _____.

1 Welche Adjektive passen dazu?

Подбери соответствующие прилагательные.

1. Die Comics sind _____
2. Der Krimi ist _____
3. Das Märchen ist _____

aufregend lustig interessant

2 Finde das Gegenteil und schreibe es auf.

Подбери слова противоположного значения
и напиши.

1. interessant _____ nicht aufregend
2. aufregend _____ traurig
3. lustig _____ langweilig



1 Ergänze die Sätze und schreibe auf.

Дополни предложения и напиши.

- Hallo, Botir! Hier _____ Uta!
- Hallo, Uta! Wie geht es _____?
- Danke gut, und _____?
- Ich gehe Tennis _____.
- Gehst du _____?
- Ja, gerne.

ist es dir spielen mit

2 Was passt zusammen? Verbinde.

Найди правильные ответы.

1. Ich gehe Fußball spielen. Kommst du mit? **d**
 2. Akbar möchte zum Konzert gehen.
 3. Asisa geht in die Bibliothek.
 4. Ich rufe dich später an.
- a) Dann bis später. Auf Wiederhören.
b) Ich gehe auch mit.
c) Die Eltern möchten das nicht
d) Nein, ich gehe zum Turnen.

1 Ergänze die Sätze und schreibe auf.

Дополни предложения и напиши.

- | | |
|--------------------------|------------------|
| 1. Ich nehme | 4. Hier ist |
| 2. Ich wähle die | 5. Ist da? |
| 3. Ich sage meinen | 6. Wieder... . |

2 Frage deinen Freund / deinen Lehrer.

Составь вопросы, чтобы спросить у друга
(у учителя), как его дела?

_____ Prima! 

_____ Gut. 

_____ Schlecht. 

Wie geht's dir?

Wie geht's Ihnen?



1 Ergänze die Sätze.

Закончи предложения.

Ich habe bald _____ . Ich mache eine _____ . Ich lade meine _____ und _____ ein.

Malika fragt: Was wünschst du dir? Ich sage: Ich wünsche mir eine _____ und ein _____ .

Buch, Freunde, Party, CD, Freundinnen, Geburtstag

2 Was wünschst du dir? Kreuze an.

Что ты хочешь на день рождение? Отметь.

	einen	eine	ein	viele
der Computer				
Bücher				Bücher
das Handy				
die CD				
die Kamera				
die Uhr				
der Ball				



- 1 Ergänze das Lied. Schreibe die Wörter auf.

Дополни песню словами и напиши.

Ich habe bald _____

Ich wünsche mir einen _____

Ich wünsche mir eine _____

Ich wünsche mir ein _____

oder einfach ein _____

- 2 Was passt zusammen? Verbinde.

Соедини подходящие слова по смыслу.

- | | |
|--------------------|---------------|
| 1. Ich möchte | a) eine Party |
| 2. Ich wünsche mir | b) einladen |
| 3. Das Handy | c) bekommen |
| 4. SMS | d) schreiben |
| 5. Ich möchte dich | e) eine Uhr |
| 6. Ich mache | f) eine CD |
- A line connects "5. Ich möchte dich" to "b) einladen".



1 Antworte und schreibe auf.

Ответь и напиши.

1. Wie heißt dieser Garten?

2. Was gibt es im Garten?

3. Was geben uns die Obstbäume?

4. Hast du einen Garten?

2 Wie heißen diese Bäume? Schreibe auf.

Напиши названия этих деревьев.



Das ist ein _____

Das ist ein _____

Das ist ein _____



1 Stelle die Fragen und schreibe sie auf.

Составь вопросы и напиши.

1. ... heißt dieser Baum?

2. ... hoch ist dieser Baum?

3. ... wächst dieser Baum?


2 Bilde die Sätze und schreibe sie auf.

Составь предложения и напиши.

1. Ein großer Baum, Tschinor, ist.
2. Lieblingsbaum, Mein, Tschinor ist.
3. Er, in Usbekistan, wächst.
4. Schatten, viel gibt, Er.



- 1 Wie heißen sie? Male sie aus und schreibe auf.
Напиши названия цветов и раскрась.



1. Das ist die Tulpe.

2. _____

3. _____

4. _____

- 2 Welche Adjektive passen dazu? Schreibe auf.
Напиши подходящие прилагательные.

1. Die Rose _____

2. Die Tulpe _____

3. Das Veilchen _____

4. Das Schneeglöckchen _____

5. Die Nelke _____

6. Die Aster _____



1 Wie sind diese Blumen? Kreuze an.

Какие это цветы? Отметь.

die Blumen	rot	duftet gut	gelb	hoch	bunt
die Tulpe					
die Narzisse					
die Gladiole					
die Nelke					X
die Rose					

2 Antworte und schreibe auf.

Ответь и напиши.

Was ist deine Lieblingsblume?

Meine Lieblingsblume ist _____

Warum?

Sie duftet und _____ .



1 Welche Jahreszeiten sind das?

Какие времена года изображены?

Die Bäume und die Blumen blühen.
Die Vögel bauen Nester. Das ist _____

Das ist _____

Die Sonne scheint.
Die Kinder baden und liegen in der Sonne.

Die Bäume sind kahl,
die Blätter fallen,
die Kinder gehen in die Schule. Das ist _____

Das ist _____

Es ist kalt, die Kinder bauen einen Schneemann und sie laufen Ski.

2 Finde! Wie heißt die Mutter?

Найди, как это называется?

Es war eine Mutter,
die hatte vier Kinder:
den Frühling, den Sommer,
den Herbst und den Winter.

Die Mutter heißt _____ .



- 1 Finde 5 Wörter und schreibe sie auf.
Найди и напиши 5 слов.

S	H	A	G	E	L	H
D	O	N	N	E	R	A
K	S	C	H	N	E	E
W	O	L	K	E	H	L
D	T	S	O	N	N	E

Der Hagel, _____, _____,
_____, _____.

- 2 Was passt dazu? Schreibe auf.
Напиши подходящие слова.

Winter	Frühling	Sommer	Herbst

es schneit es donnert es scheint es regnet



1 Welche Jahreszeiten sind das?

Какие времена года?

1. März bis Juni: Der Frühling
2. Juni bis September: _____
3. September bis Dezember: _____
4. Dezember bis März: _____

2 Welche Farbe passt dazu? Schreibe.

Какой цвет подходит? Напиши.

der Frühling

der Sommer

der Herbst

der Winter



Z. B. Im Frühling ist alles grün.



- 1 Felix Bär macht alles falsch. Schreibe seinen Kalender richtig.

Исправь календарь Феликса.



Im Sommer läuft Felix Ski.
Im Herbst malt er die Blumen grün.
Im Winter badet Felix im Fluss.
Im Frühling hat er Sommerferien.

Beispiel: Im Winter läuft Felix Ski.

- 2 Schreibe die Namen der Wochentage und Jahreszeiten auf.

Напиши дни недели, и времена года.

Wochentage

Jahreszeiten



- 1 Ergänze die Tabelle mit passenden Wörtern.

Впиши подходящие слова в таблицу.

der Kopf, das Haar, das Bein, das Gesicht,
das Auge, die Nase, der Mund, der Hals,
der Arm, die Hand, der Finger, der Fuß.

der	die	das
der Kopf	die Hand	das Bein

- 2 Lies die Sätze und zeichne ein Bild.

Прочти и нарисуй рисунок в тетради.

Der Kopf ist groß. Die Ohren **sind** groß.


Die Nase ist lang. Die Augen **sind** klein.

Der Mund ist groß. Der Hals ist lang.



1 Finde Körperteile und schreibe sie auf.

Определи части тела и напиши.









2 Schreibe die Wörter nach dem ABC geordnet auf.

Расставь слова в алфавитном порядке.

der Kopf, das Haar, das Ohr, das Gesicht,
das Auge, die Nase, der Mund, der Hals,
die Hand, der Finger, der Fuß.



- 1 Schau die Bilder an und schreibe, was das ist.
Что изображено на картинках?
Напиши их названия.

					
das Handtuch					

- 2 Schreibe, was du jeden Morgen machst.
Что ты делаешь каждое утро? Напиши.

Ich wasche meine Hände.

Ich mache _____



1 Schreibe! Wer hat welche Probleme?

У кого что болит? Напиши.

Adiba hat Zahnschmerzen.



Anvar



Ulrike



Olaf



Adiba

2 Schreibe weiter.

Закончи предложения.

			
Er hat _____ _____	Meine Schwester hat _____ _____	Ich habe _____ _____	Mein Bruder hat _____ _____

Schnupfen, Kopfschmerzen, Fieber, Husten



- 1 Wie viele Wörter findest du? Schreibe auf.
Составь слова из следующих слогов.

Au-Bus -to -Flug-fahr-zeug-Straßen-rad-bahn-
Zug-Last-wagen.

- 2 Wörterschlange.
Trenne die Wörter ab und schreibe auf.
Напиши слова отдельно.

ZUGAUTOSTRAßENBAHNLASTWAGEN
FLUGZEUGFAHRRADBUSMOTORRADSCHIFF



- 1 Bilde die Sätze und schreibe sie auf.

Составь предложения и напиши.

Beispiel: Das Auto ist modern.

das Auto / modern _____

der Zug / lang _____

das Fahrrad / praktisch _____

das Motorrad / neu _____

die Straßenbahn / langsam _____



das Flugzeug / schnell _____

- 2 Zeichne dein Lieblingsfahrzeug und beschreibe es.

Нарисуй свой любимый транспорт и опиши.

Beispiel: Das ist mein Lieblingsfahrzeug.

Er ist lang und schnell.





- 1 Ergänze das Gedicht mit Farben.

Дополни стихотворение пропущенными словами.

..... heißt STEHEN

..... heißt GEHEN

..... heißt WARTEN

Erst bei darf ich starten.

grün, rot, gelb

- 2 Baste eine Ampel und beschreibe sie.

Смастери светофор и опиши.

Beispiel: Das ist die Ampel. Die Ampel hat drei Farben: rot, gelb, grün.





1 Ergänze die Sätze und schreibe sie auf.

Дополни предложения и напиши.

1. Mein Freund fährt mit dem  zur Schule.

2. Du fährst mit der  zur Schule.

3. Ich gehe  zur Schule.

4. Lola fährt mit dem  zur Schule.

2 Fährst du mit dem Bus? Zeichne den Bus.

Ты едешь в автобусе? Нарисуй.



1 Ergänze die Sätze und schreibe auf.

Дополни предложения и напиши.

1. Ich mache eine Reise zu



2. Er macht eine Reise mit dem



3. Du machst eine Reise mit dem



4. Wir machen eine Reise mit dem .



2 Trenne die Wörter ab.

Напиши слова раздельно.


REISEZUFUßAUTOZUGFAHRRADSTADT


Reise _____





1 Schreibe passende Fragen auf.

Напиши подходящие вопросительные слова.

1. ... ist das? 

2. heißt sein Hund? 

3. ... kommt aus Hamburg? 

4. nimmt er in die Natur mit? 

Wen? Was? Wer? Wie?

2 Alles ist falsch! Schreibe die Sätze richtig auf.

Записано не правильно! Напиши правильно.

- a) Lea wohnt in Hamburg. | b) Der Hund heißt Coco.
c) Klaus kommt aus Berlin. | d) Peter hat einen
Papagei.
e) Klaus fährt oft mit der Familie in die Natur.
f) Der Hund spricht drei deutsche Wörter.
g) Peter ist 10.



1 Was ist Einzahl? Was ist Mehrzahl? Ordne zu.
Раздели слова на единственное и множественное число.

Städte	Natur	Stadion	Parks	Museum
Tier	Denkmäler	Kinder	Zirkus	Zoos

Einzahl
Natur

Mehrzahl
Städte

2 Ergänze die Sätze und schreibe sie auf.
Дополни предложения и напиши.

1. Die Sportler spielen Fußball im



2. Die Kinder sehen verschiedene Tiere im ...



3. Ich schaukele und jogge im



4. Viele schöne Gemälde sind im





1 Was passt zusammen? Verbinde.

Соедини подходящие слова.

Picknick

gehen



Im Cafe

gehen



Sehenswürdigkeiten

machen



Einkaufen

besichtigen



In den Zoo

frühstücken



2 Ordne zu und trage in die Tabelle ein.

Заполни таблицу словами по смыслу.

zuerst

dann

danach

einkaufen
gehen

im Cafe
frühstücken

?

?



1 Verbinde die Teile.

Найди правильное название птиц и соедини.

die Schwal	gei
der Papa	he
der Ku	gall
die Krä	be
die Nachti	be
der Ra	ckuck

2 Wie sind die Vögel?

Как выглядят птицы?

1. Das ist ein Papagei. Er ist bunt.
2. Das ist eine Schwalbe. Sie ist _____
3. Das ist ein Spatz. Er ist _____
4. Das ist ein Rabe. Er ist _____

bunt
schwarz-weiß
klein groß



1 Was passt dazu? Schreibe auf.

Напиши подходящие слова.

Zugvögel

der Papagei
die Nachtigall

die Schwalbe
der Kuckuck

der Rabe
der Spatz

2 Male die Kästchen aus:

der = blau, das = grün, die = rot

Раскрась квадратики:

der = голубой, das = зелёный,

die = красный.

Nachtigall

Schwalbe

Specht

Kuckuck

Rabe

Papagei

Spatz



1 Welcher Vogel kann was? Schreibe auf.





Какая птица это может? Напиши.

sprechen – zwitschern
singen – krächzen

1. Der Papagei _____
2. Der Spatz _____
3. Der Kuckuck _____
4. Der Rabe _____

2 Welche Vögel kennst du? Was machen sie?

Какие виды птиц ты знаешь и что они делают?

- a)  baut ihr Nest
- b)  vernichtet die Insekten.
- c)  sitzt auf dem Baum und krächzt.
- d)  singt und legt seine Eier.



1 Welchen Vogel magst du? Schreibe auf.

Какая птица тебе нравится? Напиши.

a) Ich mag die _____.



Die Schwalben füttern ihre Jungen.

b) Ich mag lieber den _____



Die Kuckucke singen gut.

c) Mein Bruder mag den _____



Die Spechte sind Waldsanitäter.

2 Welche Antwort passt?

Найди правильный ответ.

1. Was baust du für die Vögel?

2. Was schenkst du den Vögeln?

3. Wann kommen die Zugvögel zurück?

4. Störst du die Vogeleier?

a. Ich schenke die Freiheit.

b. Ich störe die Vogeleier nicht.

c. Ich baue die Kasten für die Vögel.

d. Die Zugvögel kommen im Frühling zurück.



1 Schreibe die Wörter richtig auf.

Напиши слова правильно.

1. der K_fer (ö, ä)
2. die Am_se (ei, ai)
3. die Flie _e (g, gg)
4. die Bie_e (n, nn)

2 Was ist die Mehrzahl? Bilde Pluralform.

Образуй множественное число.

- das Insekt- die Insekten _____
- die Fliege- _____
- der Käfer- _____
- die Biene- _____
- die Ameise- _____



1 Bilde Sätze und schreibe sie auf.

Составь предложения.

Beispiel: Die Insekten sind als Schädling bekannt.

1. als Schädling – Die Insekten – bekannt – sind.
2. Andere – am Menschen – als Parasiten – leben
3. Einige Insekten – Überträgers – von Krankheiten – sind.
4. Sie – Bakterien – verbreiten.

2 Trenne die Wörter.

Напиши слова отдельно.

FLIEGEFLOHMÜCKEKÄFERAMEISEBIENE



- 1 Welches Insekt kann was? Schreibe auf.
Какое насекомое что может? Напиши.

1. Die Biene geben _____
2. Die Marienkäfer produzieren _____
3. Die Seidenraupen geben _____

Glyzerin

Seidenfaden

den Honig

- 2 Verbinde die Teile.

Соедини слова по смыслу.

- | | |
|--------------------------------|----------------|
| 1. Die Honigbiene | a) Seidenfaden |
| 2. Die Marienkäfer produzieren | b) geben Honig |
| 3. Die Seidenraupen geben | c) Glyzerin |



1 Wo wohnen die Insekten? Schreibe auf.

Где обитают насекомые? Напиши.

Der Floh wohnt _____

Die Fliege wohnt _____

Die Seidenraupen wohnen _____

auf Häuserwänden am Menschen im Kokon

2 Antworte und ergänze die Sätze .

Закончи предложения и ответь.

1. Haben die Insekten eine Nase?

Nein, sie haben _____ .

2. Sprechen die Ameisen durch das Klopfen?

Ja, sie sprechen durch _____ .

3. Brauchen die Insekten Wärme?

Ja, sie _____ .

4. Tanken die Fliegen die Energie der Sonne?

Ja, sie tanken _____ .



Lektion 13 Die Welt meiner Interessen

Stunde 1 Die Kommunikationsmittel

1 Ergänze die Tabelle.

Заполни таблицу.

	ein	eine	einen
Computer			
Handy	Handy		
CD			
Fernseher			

2 Schreibe die Sätze richtig auf.

Правильно составь предложения и напиши.

- a) schreibe – am Computer – eine E-Mail – ich
- b) eine SMS – ich – an meine Freundin-schreibe
- c) sehe – fern – ich
- d) höre – die CD – ich



1 Wer spielt was?

Кто на чём играет?

1. Akbar spielt die



2. Adiba spielt das



3. Umid spielt

4. Felix Bär spielt

2 Ergänze und antworte auf die Fragen.

Закончи предложения и ответь.

1. Magst du Konzert? Ja, ich mag

2. Besuchst du es oft? Nein, ich besuche es

3. Was spielst du? Ich spiele ein

4. Singst du auch? Ja, ich singe



Lektion 13 Die Welt meiner Interessen

Stunde 3 Der Sport

- 1 Finde 5 Wörter und schreibe sie mit dem Artikel auf.

Найди 5 слов и напиши с артиклем.

T	U	R	N	H	O	S	E	J	W
U	U	L	J	M	N	T	T	U	Q
R	D	R	U	A	B	A	L	L	E
N	C	J	N	W	D	V	G	R	E
H	V	G	O	S	F	W	N	T	D
E	B	X	P	Q	C	E	M	Y	C
M	G	X	I	O	D	H	L	U	C
D	Y	X	T	T	L	R	U	I	Z
D	K	D	U	R	O	T	J	H	A
E	K	G	U	T	P	Y	H	P	E
S	P	R	I	N	G	S	E	I	L

- 2 Was brauchst du denn da? Ordne zu und bilde die Sätze.

Найди подходящие слова и составь предложения.

Beispiel: Wir springen. Wir brauchen ein Springseil.

- 1) Wir springen. a) Turnschuhe, Turnhemd, Turnhose
- 2) Wir spielen Fußball. b) Springseil
- 3) Wir turnen. c) Ball



1 Verbinde die Wörter.

Напиши подходящие слова.

- | | |
|-----------------|---------------|
| 1. Das Märchen: | a. aufregend |
| 2. Die Comics: | b. macht Spaß |
| 3. Der Krimi: | c. lustig |

2 Lies den Brief und ergänze ihn mit Hilfe der Bilder.

Прочитай письмо и дополни при помощи картинок.

Hallo,

wie geht's? Ich bin _____. Hier ist die _____.

Da gibt es viele _____. Sie sind: _____,

_____, _____, Ich besuche die Bibliothek oft.

Dort lese ich sie. Es ist toll.

Felix, Bibliothek, Bücher, Märchen, Comics, Krimi





- 1 Ordne die Wörter zu und trage in die Tabelle ein.
Раздели слова на положительные и отрицательные.

tapfer klug listig fleißig faul stark neidisch findig
böse anständig mutig ängstlich schwach schlau.

positiv	negativ
tapfer	listig
anständig	neidisch
_____	_____
_____	_____
_____	_____
_____	_____

- 2 Ergänze: Wie heißen diese Märchen?
Найди и напиши названия сказок.

1. Zauberlampe von _____



2. Die Bremer _____



3. Mascha und _____



4. Sumrad und _____



5. Der Hase und _____





1 Was passt zusammen? Verbinde.

Соедини подходящие слова.

Sumrad ist	neidisch
Qimmat ist	fleißig
Das Rotkäppchen ist	böse
Der Wolf ist	anständig
Die Lampe von Alladin ist	zauberhaft

2 Wer ist das? Schreibe auf.

Кто это? Напиши.

Tuck – tuck!

Wer ist da?

Das bin ich.



Was kannst du machen?

Ich kann springen und Milch geben.

Komm herein!




- 1 Felix Bär sagt alles falsch. Schreibe richtig.
Исправь рассказ Феликса.



Familie Hase ist im Garten. Die Hasenkinder spielenda. Der Igel sagt: Ich mache jetzt Sport. Der Vater Igel lacht: Du kannst nicht laufen. Der Hase kommt als Erste und er bekommt das Goldstück und Schokolade.

- 2 Zeichne einen Hasen und einen Igel.
Нарисуй зайца и ёжика.





1 Schreibe das Gegenteil auf.

Определи слова противоположные по
смыслу.

lustig _____ traurig

böse _____

klug _____

mutig _____

stark _____

schlau _____ unschlau

2 Zeichne deinen Lieblingsheld oder eine
Lieblingsheldin und male aus.

Нарисуй любимый персонаж и раскрась.





Lektion 1

Prüfe dich!

Finde eine richtige Antwort.

1. Das _____ meine Eltern.

- a. ist
- b. bist
- c. sind

2. Das sind _____ Großeltern.

- a. mein
- b. meine
- c. meinen

3. Der Bruder und die Schwester sind
meine _____.

- a. Eltern
- b. Geschwister
- c. Großeltern

4. Unsere Familie hat 5 _____.

- a. Mutter
- b. Vater
- c. Personen

5. Meine Mutter ist _____.

- a. Schneiderin
- b. Schneider
- c. Lehrer



Prüfe dich!

Finde eine richtige Antwort.

1. Der Onkel und die Tante sind meine

_____.

- a. Eltern
- b. Verwandten
- c. Großeltern

2. Mein _____ ist 70 Jahre alt.

- a. Schwester
- b. Bruder
- c. Opa

3. Meine Eltern wohnen _____ Stadt.

- a. im
- b. in der
- c. in dem

4. Botir hat schwarze _____.

- a. Haare
- b. Nase
- c. Buch

5. Das ist seine _____.

- a. Cousine
- b. Bruder
- c. Onkel



Lektion 3

Prüfe dich!

Finde eine richtige Antwort.

1. Ich spiele im _____.

- a. Küche
- b. Badezimmer
- c. Kinderzimmer

2. Meine Mutter _____ in der Küche.

- a. schläft
- b. liest
- c. kocht

3. Das Sofa steht _____ Wohnzimmer.

- a. in der
- b. im
- c. ins

4. Was passt nicht?

- a. das Bücherregal
- b. der Stuhl
- c. das Stadion

5. Was passt nicht?

- a. duschen
- b. fernsehen
- c. fliegen

**Prüfe dich!****Finde eine richtige Antwort.****1. Ich _____ mein eigenes Zimmer.**

- a. habe
- b. bin
- c. sind

**2. _____ Tisch, _____ Schrank,
_____ Computer**

- a. das
- b. die
- c. der

3. Ich habe _____ Spielzeug.

- a. ein
- b. eine
- c. einen

4. _____ steht ein Bücherregal?

- a. Was
- b. Wo
- c. Wann

5. Das Märchen ist _____ .

- a. rund
- b. groß
- c. lustig



Lektion 5

Prüfe dich!

Finde eine richtige Antwort.

1. Der Winter, der _____, der Sommer, der Herbst.

- a. März
- b. Frühling
- c. August

2. Ein Jahr hat _____ Monate.

- a. 9
- b. 10
- c. 12

3. Eine _____ hat 7 Tage.

- a. Jahr
- b. Monat
- c. Woche

4. _____ donnert, blitzt, regnet.

- a. man
- b. es
- c. sie

5. Meine _____ ist Winter.

- a. Lieblingsbuch
- b. Lieblingsjahreszeit
- c. Lieblingsmärchen



Prüfe dich!

Finde eine richtige Antwort.

1. Die Taube, der Papagei, der Rabe sind die _____

- a. Vögel
- b. Familie
- c. Verwandten

2. _____ ist Zugvogel.

- a. Der Spatz
- b. Der Rabe
- c. Die Schwalbe

3. Die Vögel haben _____.

- a. Flügel
- b. Zimmer
- c. Haar

4. Die Vögel können mit Flügeln _____

- a. gehen
- b. fliegen
- c. duschen

5. Ich _____ die Kasten bauen.

- a. habe
- b. bin
- c. kann



Lektion 7

Prüfe dich!

Finde eine richtige Antwort.

1. Die Käfer und die Ameisen sind _____.

- a. Insekten
- b. Vögel
- c. Menschen

2. Der Floh und die Fliege sind als _____ bekannt.

- a. Menschen
- b. Haustiere
- c. Schädlinge

3. Die Mücken sind _____ von Krankheiten.

- a. Überträger
- b. Nutzinsekten
- c. Waldsanitäter

4. Der Marienkäfer produziert _____

- a. Honig
- b. Milch
- c. Glyzerin

5. Die Fliegen tanken auf Häuserwänden _____ der Sonne.

- a. Benzin
- b. Wasser
- c. Energie

**Prüfe dich!****Finde eine richtige Antwort.****1. _____ ist ein Kommunikationsmittel.**

- a. das Zimmer
- b. der Ball
- c. das Handy

2. Mit dem Handy _____ wir eine SMS.

- a. schreiben
- b. anrufen
- c. hören

3. Die Kinder _____ Geige gern.

- a. lesen
- b. spielen
- c. singen

4. Ich brauche _____ Ball.

- a. einen
- b. eine
- c. ein

5. Wir _____ das Buch.

- a. spielen
- b. lesen
- c. surfen



Lektion 9

Prüfe dich!

Finde eine richtige Antwort.

1. Wie geht's dir? _____

- a. Nein, ich komme.
- b. Ja, es geht.
- c. Danke, gut.

2. Ich _____ die Rufnummer.

- a. gehe
- b. wähle
- c. springe

3. Asisa macht eine _____.

- a. Party
- b. Geburtstag
- c. Konzert

4. Ich wünsche _____ ein Spiel.

- a. mir
- b. dir
- c. ihr

5. Er lädt _____ zum Geburtstag ein.

- a. ich
- b. mich
- c. mir



Prüfe dich!

Finde eine richtige Antwort.

1. Die Obstbäume geben uns _____.

- a. Bücher
- b. Früchte
- c. Torte

2. _____ ist 50 Meter hoch.

- a. Apfelbaum
- b. Weintrauben
- c. Platane

3. _____ Tulpe, _____ Rose,
_____ Nelke

- a. der
- b. das
- c. die

4. Die Narzissen sind _____ .

- a. gelb
- b. weiß
- c. rot

5. Die Rosen sind _____ Zimmerblumen.

- a. keine
- b. nicht
- c. unsere



Lektion 11

Prüfe dich!

Finde eine richtige Antwort.

1. Ich habe zwei _____

- a. Köpfe
- b. Haare
- c. Ohren

2. Ich _____ meine Hände.

- a. putze
- b. wasche
- c. nehme

3. Mit dem _____ trockne ich meine Hände ab.

- a. Handtuch
- b. Seife
- c. Shampoo

4. Was _____ dir weh?

- a. macht
- b. putzt
- c. tut

5. _____. Ich habe Zahnschmerzen.

- a. Was machst du?
- b. Was hast du?
- c. Was tut dir weh?

**Prüfe dich!****Finde eine richtige Antwort.**

1. _____ Motorrad, _____ Flugzeug,
_____ Fahrrad

- a. das
- b. der
- c. die

2. Die Ampel hat diese Farben:

- a. schwarz, weiß, rot
- b. weiß, gelb, blau
- c. rot, gelb, grün

3. Grün heißt _____

- a. Gehen
- b. Warten
- c. Stehen bleiben

4. Ich fahre zur Schule mit _____.

- a. dem Bus
- b. der Bus
- c. das Bus

5. Das Auto- die _____, der Bus-
die _____, das Fahrrad- die _____

- a. Autos, Bussen, Fahrrader
- b. Auto, Busse, Fahrrade
- c. Autos, Busse, Fahrräder



Lektion 13

Prüfe dich!

Finde eine richtige Antwort.

1. Ich mache eine Reise mit dem _____

- a. Zug
- b. Bus
- c. Auto

2. _____ Hotel, _____ Museum,
_____ Stadion

- a. das
- b. der
- c. die

3. Es gibt viele Tiere _____ Zoo.

- a. in
- b. im
- c. zu

4. Wir machen ein _____.

- a. Tier
- b. Denkmal
- c. Picknick

5. Was passt nicht?

- a. Museum
- b. Stadion
- c. Regal



Prüfe dich!

Finde eine richtige Antwort.

1. Wähle den Gegenteil: „fleißig“

- a. lustig
- b. faul
- c. klug

2. Der Wolf ist _____

- a. klug
- b. böse
- c. listig

3. Der Igel ist _____

- a. schnell
- b. neidisch
- c. findig

4. Schreib weiter.

Mascha und _____.

Igel und _____.

Sumrad und _____.

5. Das Rotkäppchen ist mein _____


- a. Lieblingsmärchen
- b. Lieblingsfreund
- c. Lieblingsspielzeug



Die Aufgaben für die Festigung. Schreibe die Namen von Vögeln.



Schreibe die Namen von Insekten.





Schreibe die Namen von Zimmern.





Schreibe die Namen der Gegenstände von Zimmern.





Lektion 1

- 1- c
- 2- b
- 3- b
- 4- c
- 5- a

Die Familie

Lektion 2

- 1- b
- 2- b
- 3- b
- 4- a
- 5- a

Meine Verwandten

Lektion 3

- 1- c
- 2- c
- 3- b
- 4- c
- 5- c

Mein Haus

Lektion 4

- 1- a
- 2- c
- 3- a
- 4- b
- 5- c

Mein Zimmer



Lektion 5

1- b

2- c

3- c

4- b

5- b

Die Natur

Lektion 6

1- a

2- c

3- a

4- b

5- c

Die Vögel

Lektion 7

1- a

2- a

3- a

4- c

5- a

Die Insekten

Lektion 8

1- c

2- a

3- b

4- a

5- a

Die Welt meiner Interessen



Lektion 9

- 1- c
- 2- b
- 3- a
- 4- a
- 5- b

Am Telefon

Lektion 10

- 1- b
- 2- c
- 3- c
- 4- a
- 5- b

Unser Garten

Lektion 11

- 1- c
- 2- b
- 3- a
- 4- c
- 5- b

Gesundheit und Hygiene

Lektion 12

- 1- a
- 2- c
- 3- b
- 4- a
- 5- c

Verkehrsmittel



Lektion 13

1- a

2- a

3- b

4- c

5- c

Lektion 14

1- b

2- b

3- c

4- der Bär

Hase

Qimmat

5- a

Die Reise

Märchenhelden