


А. ОРТИҚОВ

КИНО

КОМПОЗИЦИЯ



**ЎЗБЕКИСТОН РЕСПУБЛИКАСИ
ОЛИЙ ВА ЎРТА МАХСУС ТАЪЛИМ ВАЗИРЛИГИ**

ЎЗБЕКИСТОН БАДИИЙ АКАДЕМИЯСИ

**КАМОЛИДДИН БЕҲЗОД НОМИДАГИ
МИЛЛИЙ РАССОМЛИК ВА ДИЗАЙН ИНСТИТУТИ**

Аслиддин Ортиқов

КИНО КОМПОЗИЦИЯ

Ўқув қўлланма

**ТОШКЕНТ
«Info Capital Group»
2018**

УЎК: 778.53(075)

КБК: 85.14

О-75

Тақризчилар:

Ж.Ю.Умарбеков – Ўзбекистон халқ рассоми, академик. “Театр беағи рангтасвири” кафедрасининг профессори;

А.Гамиров – Ўзбекистон Давлат санъат ва маданият институти “Эстрада ва оммавий байрам санъати” кафедраси катта ўқитувчиси

Кино композиция: Ўқув қўлланма / Ортиқов А.; Ўзбекистон Республикаси Олий ва ўрта махсус таълим вазирлиги, Камолиддин Бехзод номидаги Миллий рассомлик ва дизайн институти. – Т.: Info Capital Group, 2018. 112 бет.

Мазкур “Кино композиция” номли ўқув қўлланма асарнинг композицион маконий ечимларини, асар яратишнинг ўзига хос хусусиятларини ўрганиш, кино рассоми томонидан бажариладиган тасвирий ечимнинг композицион қонуниятларини ўрганиш, фильм персонажлари ва образларига моҳирлик ҳамда эҳтиёткорона ёндошиш, композициянинг эстетик жиҳатларидан фойдаланиш ҳақида аниқ ва батафсил маълумот бериб борилади.

УЎК: 778.53(075)

КБК: 85.14я7

ISBN 978-9943-5341-0-9

© Ортиқов А., 2018.
© «Info Capital Group», 2018.



КИРИШ

“Билимга чанқоқ, истеъдодли ёшларни топиб, уларни ватанга фидойи инсонлар қилиб тарбиялаш муқаддас вазифамиздир”

И.А.Каримов

“Кино композицияси” фанидан яратилган ушбу ўқув қўлланма ишчи дастур асосида ишлаб чиқилган бўлиб, Республикамизда бадиий таълим ислохотларини янада чуқурлаштириш, малакали мутахассис кадрлар тайёрлаш борасида уларнинг касбий хусусиятларини ривожлантирувчи, шунингдек, иқтидорли, ижодкор рассом кўникмаларини ўзида намоён қилувчи ва соҳага қизиқиш уйғота олувчи, ўз йўналишини топишда, айниқса, фильмнинг тасвирий ечими асарини ишлашни ўргатувчи адабиёт сифатида зарурат катта. Фанни ўрганишда бўлғуси ижодкор мутахассислар кино санъатнинг анъаналарини ўргатиш, ҳамда ривожлантиришда ҳозирги замон кино санъатининг янги – янги поғоналарини эгаллаш, яратилган ва яратилаётган бадиий асарларнинг таъсирчанлигини англаш, ҳис этиш ва

унинг бадий ғоясини ошириш, ривожлантириш йўналишларини белгилаб олиш бўйича амалий билимларини шакллантиради.

“Кино композицияси” фанининг мақсади, биринчи эскизлардан то Фильмнинг тасвирий ечими асарлари яратилгунча бўлган ўқитиш, яъни ўрганиш методик ишлаб чиқариш жараёнини янада чуқурроқ ўрганиш.

“Кино композицияси” курсини ўқитиш жараёнидаги асосий мақсад - талабаларда ижодий фикрлашни ўстириш, рақобатбардош кино рассомлари мутахассисларини тайёрлаш, кино эскиз асарларини яратиш жараёнида



вужудга келадиган барча саволларни мустақил ҳал қила оладиган профессионал маҳоратга эга бўлиш хислатларини ўстиришдир. Шунингдек, эгалланган билимларга таяниб, ўқув режасидаги ихтисослик бўйича фильмнинг тасвирий ечими турли усул ва услубларни чуқур ўзлаштириш, буларнинг декоратив ва пластик имкониятларини ўрганиш ва шу билан бирга замонавий талабларга жавоб бера оладиган ва юксак дид билан

бажарилган кино асарлари эскизларини яратишдир.

Кино композицияси асосан фильм экранида асарни экранлаштиришда муҳим аҳамият касб этади. Экранлаштиришдан аввал кино композицияси қурилмалари тайёрланиб, унинг мизан сахналари аниқланади. Режиссёр ва операторлар билан кино рассом келишган ҳолда ва ҳамкорликда иш кўришиб воқеанинг ҳолати кўриб чиқилади. Объектдаги масштаб пропорцияси ҳамда кино павилионда қўйиладиган отрибутлар, жихозлар, реквизитлар текширилиб, режиссёр билан кино рассом бир қарорга келганларидан сўнг суратга олиш ишлари бошланади. Технологик жараёнда макет, эскизлар, картон, қоғоз, туника, сим, гипс, елим, қамич, ёғоч қирқимлари, қипиқ, пенопласт каби ашёлардан тайёрланади. Кино композициянинг аҳамияти

шундаки, кино павилион қурилмаларида хато камчиликлар бартараф этилиб, бюджетига зарар етмаслиги назарда тутилади. Кино композиция қурилишида модернизацияга алоҳида эътибор берилиб, жаҳон фильмларининг ютуқларидан унумли фойдаланилади.

Композиция – бу макон, шакл, образ, замон ва вақт ўлчамларидан иборат бўлган экрандаги яхлитликдир. Ўқув қўлланма бўлажак кино рассомининг ўқув жараёнида мутахассис сифатида шакллана бориши учун асосий вазифани бажаради. Талаба курсдан-курсга ўтиш вақтида композиция асосларининг тенденциялари ва қонуниятлари билан танишиб боради. Ушбу дастур назарий ҳамда амалий таълим йўналишидан иборатдир. Юқорида кўрсатилган машғулотлар замонавий кино экран беага санъатининг барча талабларига жавоб беради. Улар жаҳон таълими андозалари ва олий ўқув юртлари тажрибалари асосида тузилган бўлиб, К.Бехзод номидаги МРДИ таълим даражасига мослаштирилган. Ўқув жараёнида талабага китоб манбаларидан юқори даражада фойдаланиш – яъни ашёлар базасини ортириш ва фикр юритиш қобилиятини ўстириш каби талаблари асосида ёндошилади.

Композиция фани кино рассоми учун асосий мутахассислик фани бўлиб, бошқа мутахассисликлар дастгоҳли, маҳобатли рангтасвир ва бошқа мутахассисликлар композициясидан тубдан фарқ қилади. Композицияда ритм, пластика ҳаракат ва макон машқларидан кейин, саҳнавий асарларга мурожат этганда композицияга “сценария” ва адабиёти асослари кўшилади. Бу икки улкан фанларни кўшилиши натижаларида: тарихнинг даврлари ва оқимларига, этнография меморий услублар асосида композиция ечими қурилади бошланади. Буларнинг барчаси фильмда асар ғоясининг тасвирий ечимини топишга ёрдам беради. Натижада сценарий ғояси, режиссёр амалиёти, кино рассом амалиёти, актёрлар ҳаракати, вақт, чироқ ёруғликлари ёрдамида фильмнинг тасвирий ечими пайдо бўлади. Мазкур ўқув қўлланмада асосан 1-босқичнинг 1-2-семестларидаги мавзулар ёритилган.

Фаннинг якка машғулотлар мазмуни.

Мазкур фанни ўқитиш жараёнида таълимнинг замонавий (хусусан, интерфаол) методлари, педагогик ва ахборот-коммуникация (медиа таълим, амалий дастур пакетлари, презентацион, электрон-дидактик) технологиялари қўлланилиши назарда тутилган. Асарнинг композициясига тааллуқли бўлган ҳаётийлик ва реалистик ҳолатлари мисолларидан кенг фойдаланилади. Шу билан бирга ижодкор рассомнинг композиция фанини пухта эгаллаши масалалари унинг назарий ва амалий билимларини мустаҳкамлайди.

“Кино композицияси” фанининг мақсади, биринчи эскизлардан то Фильмнинг тасвирий ечими асарлари яратилгунча бўлган ўқитиш, яъни ўрганиш методик ишлаб чиқариш жараёнини янада чуқурроқ ўрганиш.

“Кино композицияси” курсини ўқитиш жараёнидаги асосий мақсад - талабаларда ижодий фикрлашни ўстириш, ракобатбардош кино рассоми мутахассисларини тайёрлаш, кино эскиз асарларини яратиш жараёнида вужудга келадиган барча саволларни мустақил ҳал қила оладиган профессионал маҳоратга эга бўлиш ҳислатларини ўстиришдир.

Курснинг асосий мақсади – бу эгалланган билимларга таяниб, ўқув режасидаги ихтисослик бўйича фильмнинг тасвирий ечими турли усул ва услубларни чуқур ўзлаштириш, буларнинг декоратив ва пластик имкониятларини ўрганиш ва шу билан бирга замонавий талабларга жавоб бера оладиган ва юксак дид билан бажарилган кино эскиз асарларини яратишдир .

1–курс (2 - семестр)
Якка тартибда 1х

№	Мавзу ва вазифалар	Жами соат	Якка машғулот	Мустақил таълим
1.	Дарахт, тош, булутлар ёрдамида образлар яратиш	4	3	1
2.	Қуёш чиқиш ва ботиш ҳолатларини аниқ тасвирлаш	4	3	1
3.	Ўзбек халқ миллий эртаклари	4	3	1
4.	Эртак асосида раскадировка ишлаш	4	3	2
5.	Фильм эскизларининг бадиий ечими	5	3	2
6.	Персонаж либосларининг бадиий ечими	5	3	2
7.	Қисқа жанрлар: Ҳикоялар, қиссадан парча	6	4	2
8.	Мавзу асосида материал жамлаш	6	4	2
9.	Асар жанрининг бадиий ечими	6	5	2
10.	Фильм ечими асосида раскадировка вазифаси	6	5	3
Жами:		54	36	18

ДАРАХТ, ТОШ, БУЛУТЛАР ЁРДАМИДА ОБРАЗЛАР ЯРАТИШ

“Кино композицияси” фанида “Фильмнинг тасвирий ечими” йўналиши талаблари республикамизда бадиий таълим ислохотларини янада чуқурлаштириш, малакали мутахассис кадрлар тайёрлаш борасида уларнинг касбий хусусиятларини ривожлантирувчи, шунингдек, иқтидорли, ижодкор рассом кўникмаларини ўзида намойён қилувчи ва соҳага қизиқиш уйғота олувчи, ўз йўналишини топишда, айниқса, Фильмнинг тасвирий ечими соҳасида композициянини ўргатувчи фан сифатида долзарбдир.

Композицияни ифодаловчи воситалар.

Композиция.

Композиция - (лотича сўз бўлиб “componere”- йиғмоқ, қурмоқ) - деган маънони бидириб, тасвирий санъатда жуда кўп ишлатиладиган атама ҳисобланади. Композиция турли шакл ва қисмларни бирлаштирувчи, яхлитловчи, маълум бир ғояларни аниқ тасвирловчи жараён дир. Композиция атамаси иккита кўринишда қўлланилади;

- бу, бирор бир мақсадга йўналтирилган ва унинг барча жихатларини, характерини очиб берувчи бадиий асар қурилмасидир;

- бу, асосий жараённи ташкил этувчи, бадиий шакллар орқали асарга ранглар уйғунлиги ва яхлитликлари компонентларининг бир-бирига бўйсинувчи бадиий асар “атрибути” дир.¹

¹ Ҳасан Аминов. Композиция. 2016. 19 б.

Ритм.

Ритм - асарнинг у ёки бу композицион элементларининг муайян шакл ва меъёрида такрорланиши, уйғунликдаги яхлитликнинг аниқ, табиий мутаносиблигига олиб боровчи ўлчамлар мароми. Ритм қоматлар, шакл, предметлар, чизги, ҳаракат, нур-соя ва ранг доғлари, фазовий планлар ва ҳ.к. лар орқали белгиланиши мумкин.

Компоновка.

Компоновка - бу композицияда иштирок этаётган барча буюмларни мато ёки қоғоз юзасига тўғри жойлаштириш жараёнида тасвирланаётган буюмларни шакл ва ҳажмларини ҳисобга олган ҳолда жойлаштиришдан иборат.

Динамика.

Динамика - композициядаги ҳаракатни шакллантирувчи жараён. Композицияда ўлчамлар динамикаси бурчак остида шаклларнинг ўлчам томонга чўзилган шакллари кучайтириш ва уларни марказдан узоқда жойлаштиришдан иборат.

Контраст.

Контраст - бир биридан кескин фарқ қиладиган, турли шакл ва характерга эга бўлган буюмлар. Контраст шаклларнинг турли сезилар – сезилимас фарқланиш муносабати хусусиятларига, алоҳида эътиборни қаратган ҳолда шаклларнинг бир биридан жуда кам фарқланадиган, таққослаш хусусиятлари орқали уларнинг бир бирига ўхшаш томонларини эса, аниқлаш жиҳатидан жуда кўп фарқ қилади. Шаклларни бир биридан фарқлаш, композицияни қуриш (постраения) пайтида мукамал ритмнинг бир хил оҳангдаги жарангдорлиги орқали фарқланади. Шакл уларни бирлаштирган ҳолда, уларни ўта кучли ва тасуротли қилиб кўрсатади. Контраст – бу асосий қисм, ҳажм, ўлчам, ранг, ўзига хослиги (фактура) ва йўналишлардан иборат.

Ҳолат.

Ҳолат - ўлчамда у композициянинг уфқ ёки тикка чизиқ бўйлаб шакллар жойлаштириш бир вақтнинг ўзида, у ёки бу томонларни ўлчамнинг параллел томонлари даражасига кўтарилади. Композиция ҳолатини квадрат ёки айлана шаклларнинг марказга жойлаштириш орқали кучайтириш мумкин.

Динамика.

Динамика - композициядаги ҳаракатни шакллантирувчи жараён. Композицияда ўлчамлар динамикаси бурчак остида шаклларнинг ўлчам томонга чўзилган шакллари кучайтириш ва уларни марказдан узокда жойлаштиришдан иборат.

Пропорция.

Пропорция - икки ўлчамдаги буюм қисмларининг бир бирига бўлган муносабати. Катта шаклдаги буюмларнинг, кичик шаклдаги буюмлар орасидаги фарқи ва улардаги майда қисмларнинг ўзаро катта шаклларга бўлган муносабатлари тушинилади.

Симметрия.

Симметрия - бир хил кўринишдаги элементларнинг юза текслигидаги нуқтага нисбатан симметрик жойлашишидир. Таянч ёки юза симметриясидаги барча элементлар, марказ бўйлаб фигуранинг бурилиши натижасида бир бирини тўлдиради. Симметрия асосан композициянинг бадиий ечими ва унинг юқори даражага кўтарилишида асосий вазифани бажаради.

Асимметрия.

Асимметрия - бу маълум бир таянч нуқтаси ёки юза симметрияси бўлмаган тексликда барча элементларнинг бир бирига мос келмаган ҳолда, номуносиб жойлашув жараёнидир. Бу каби композицияларда асосий шаклга эришиш учун албатда, томошабин нуқтаи назаридан унинг барча қисмлари, жумладан оғирлиги, фактуравийлиги, ранг баранглигини ҳисобга

олиш зарур. Тузилиши қийин бўлган композицияларда элементларнинг симметрик гуруҳлари, ассиметрик элементлар билан ҳамоҳанг бўлиши керак.

Масштаб.

Масштаб - шакллар ва уларнинг элементларини теварак атрофга, одамга ва бошқа барча шаклларга бўлган муносабатларининг ўлчамига айтилади. Ўлчамни ҳис қилиш – оламни табиий (реаль) қабул қилиш, бу аниқ баландлик ва улардаги алоҳида ўлчам кўринишларидир.

Ранг.

Ранг - унинг хусусияти ва спектрал тузилишига мувофиқ томошабинда ўзгача бир ҳиссиёт кашф этади. Ранг – композициянинг фаол воситасидир. ²

Раскадровка .

Раскадровка – бу тасвирга олинishi керак бўлган фильм, мультфильм ва бошқа тасвирланиши керак бўлган сюжетларнинг кетма кетликда бажарилган чизматасвири.³

Юксак ечимга эга композициялар чуқур таъсурот қолдириши мумкин, агарда кадрда ўлчов шкаласи ва объектларнинг ўзаро боғлиқлиги мавжуд бўлса. Ўлчамларни аниқ олишда инсон қомати катта аҳамиятга эга бўлиб, объектдаги бошқа предметларни жойлаштириш инсон қоматига таққосланган ҳолда яратиш мумкин. ⁴



Дарахт ҳаётимизда ҳар куни учрайдиган манба, ҳар бир рассом дарахтни тасвирлашда турлича уни талқин қилади, бунда биз энг аввало табиатда теварак атрофимизда, табиатдаги дарахтлар, тошлар, тўнка, булут ва бошқалар ёрдамида раскадровкалар яратишга ҳаракат қиламиз. Биз бунда танлаган нарсаларни ҳолати, тузилишига алоҳида эътибор қилишимиз лозим.⁵ 1- 2 расмлар

² Ҳасан Аминов. Композиция. 2016. 19 – 23 б.

³ Ҳасан Аминов. Композиция. 2016. 28 б.

⁴ Peter Ward. Picture composition for film and television. 2002.84 - 89 pages.

⁵ Ҳасан Аминов. Композиция. 2016. 31 б.



1- расм



2- расм.




3- расм.

Фильмнинг тасвирий ечими эскизларини яратишда ёритиш ва висуал боғликлик контраст маъносини англатади. Асосан кино эскизнинг ҳолатини чиқаришда нур контрастининг аҳамиятини оширишда ишлатилади. Йўналиш нур манбалари бошқариш тарқоқ, одатда, осонроқ бўлади. Шунинг учун, фақат маълум қопланган юзаси, манбалари ёритиш орқали ишлатилади. Бирок, ўткир контрастли тасвир, қайси муҳим элементлар, сунъий кўриниши мумкин ёки сунъий, объектлар кундалик ҳаётда эмас, балки атайлаб шундай аниқ ёритилган.



4-расм.

ҚУЁШ ЧИҚИШ ВА БОТИШ ҲОЛАТЛАРИНИ АНИҚ ТАСВИРЛАШ



8-расм

Фараз қилинг куёшнинг ботиши ва уни эрталаб чиқишини қай тарзда кечади. Сиз буни ҳеч кузатганмисиз ? Бу пайитда осмон қандай ҳолатда бўлади ? Энди эса “Субҳидам” ва “Сўнгги шафақ” мавзуларига раскадровкалар яратишга ҳаракат қиламиз. Кўз олдингизга эрталаб булутлар орасидан ўзининг заррин нурларини таратиб куёш чиқиб келмоқда, атроф жимжит. Узоқда қушларнинг сайраши ва ўт-ўланлар орасида хашоратларнинг шитирлаши эшитилади... Бу эса рассомга ижодий завқ бағишлайди.⁶

Ранг ва композиция яратиш қийинчилиги сценографнинг санъати ҳисобланади. Қачонки матн ва фазо ўйинлари маълум бўлса, сценограф учун кейинги муаммо фазо ўйинларини саналар ва шакллар билан тузмоги ва бўямоги, кўз билан қараб қилинган конверт учун ишлар яратишдан иборат. Кинетик композиция таркибининг ҳамма босқичида ўрнатилган ёки жойини ўзгартириш қисми шунда кўринади. Интеграция таркибида рассом томошабиннинг кўз ўнгида саҳнанинг ҳар бир қисми қайси вақтни

⁶ Ҳасан Аминов. Композиция. 2016. 32 б.

кўрсатишга лозим бўлса, шу прогрессдан келиб чиққан холда фокус орқали намоён этиб беради. Фазо таркиби яратилишида сценограф иккаласини ҳам кўрмоғи ва ҳис қилмоғи лозим. Рассомчиликда натюрмортга фазосининг шаклланиш билан беряпти озодликни, ўйнамоқ билан ўлчамда ва ранг билан қандай танланган объектлар бўлган эдилар. Томошабин кўз орқали кўрадиган ҳолатни рассомга қандай бўлмасин хикоя тарихини кўз олдига келтириб нима кўзда тутилаётган бўлса, шуни акс эттиради⁷.

Агар лойиҳа фотография ривожлантиришдан олдинги вақт ичида рўй берадиган бўлса, расмлар бир бош тадқиқот манбаидир. Ҳар бир йирик шаҳар музейларида илҳом билан тўлдирилган қимматли ва тарихий маълумотлар бор. Шунинг учун почта рўйхатлари ва веб сайтларда кўргазмаларни кузатиш мумкин. Келажакда суратлар ажойиб ресурс бўлиши мумкин⁸.



9-расм

Қуёш ботиши билан коронғи кучларини ва дўзах қаърига бошқа ёвуз рухлар келади деган фикрни спанед лекин у охирида унинг китоб ва филм


⁷ WHAT IS SCENOGRAPHY?. Pamela Howard. London and New York. First published 2002 by Routledge 11 New Fetter Lane, London, EC4P 4EE. Page.72.

⁸ The Fimmaker's Guide to Production Desagn. Vincent LoBrutto.2002. Chapter 3/ page 35.

мослаштириш Алацакаранлик надмозговитая барча жаханнам, эр юзига келишидан трешовйх кўп псевдо-дахшат филмлар. Шафагъи кадар шом коронгъуси Фром Цлассиц Тхе Вампире камалакни юборди. Бундан ташкари, куёш ботиши, бу якин орада барча севимли сендвич назорат килиш учун яна бир кеча кутиб ва хомиладор аёллар учун форумларда ўз-ўзини хурмат ошириш билиш беради.

Чизмалар – композиция яратишининг энг мақбул исботи ҳисобланиб, томобинлар диққатини жалб этган ҳолда, куришда фойдаланиш мумкин. Ҳар қандай элементни, тасвирлашда, жойлаштиришда, чизиқлардан фойдаланилган ҳолда амалга оширилади, якунида бир элемент бошқа элементлар билан бирлашиб, объект тасвирининг марказини ташкил этади. Бир жойдан бошқа жойга чизиқлар йўналади. Чизиқлар реал ёки имконият нуқтаий назаридан жойлаштирилади. Амалиётда биз бошқа композицияларда чизиқларнинг аниқ талқинини кўрибгина қолмай балки кўз нигоҳи асосий қисмга қаратилганлигини кўрамиз, масалан: нигоҳнинг қахрамонларга қаратилганлиги.⁹

*Trust No1
специально для
Day.Fun.ru*

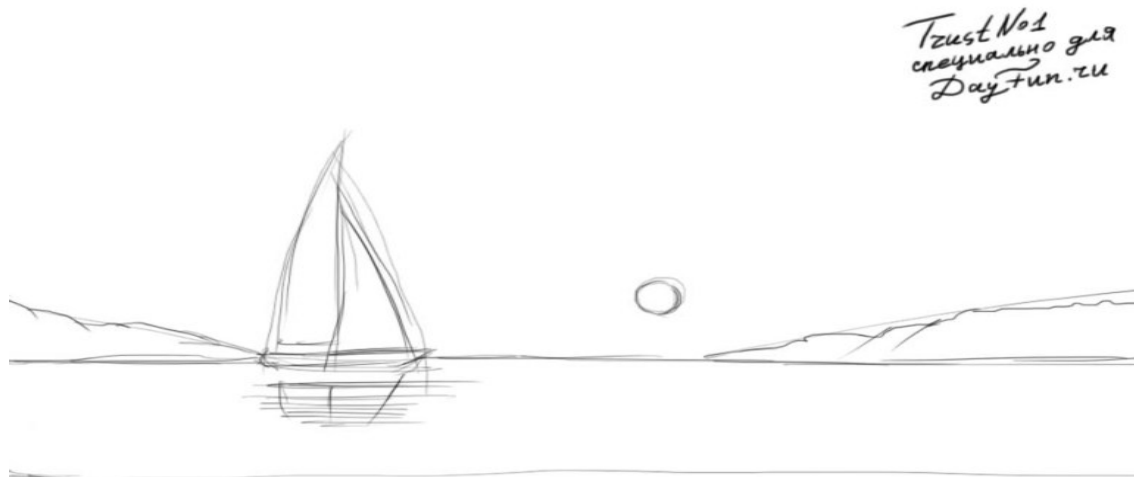


10-расм

Нима сиз куёш ботиши пайтида, албатта, мумкин:

⁹ Peter Ward. Picture composition for film and television. 2002.70 -72 pages

- хар бир кун кўриш мумкин феномени, таслим, лекин хар ким ўз башар муаммолари билан банд, чунки, дунёнинг деярли бир саккизинчи ажабланарли уни кўриб сизнинг киз ёки йигит катнашди ва бахт бахам. Кейин сиз, эхтимол, ха нарса перепадет.



11-расм

- кранлар муваффакиятсиз самолёт йўловчи парвоз учрашди, ва помидор бир соя айланди, чунки аслида осмон, кизил, деб такдим этган. якин орада ок халат, ок эркаклар билан ок Хоналар кизил куёш ботиши дуч келади, чунки кўшнилар билан бахам бундай тушлар, бунга лойик эмас.



12-расм

• бир неча ёмон Хоку ёки ок шеър ёзиб бўлиб, буюк ёзувчи бир мартаба бошлаш, бир ла кофияни гўзал гўяси, керак ўзи сахифа аср устига кўйди ва руй зхивим йилда калбларни барча юбориш ишонч хосил бўлма. , Ижобий герибилдирим бир пода тингланг улар карама-карши жинсдаги бор ишонч хосил килиш ва менинг мушук уни багъишлашга.

Биз энди фотошоп бир куёш ботиши чизиш давом керак. Бу дарс этарлича содда, ва у хатто бир Ажам билан энгиш мумкин бўлади. Кани, бошладик!



13-расм

Мен калам ёки бўёклар билан чизилган бўлса, бу эрда ишлатилади методларни хам фойдаланиш мумкин, деб таъкидлашни истардим. Бундан ташкари, куёш ботиши, сиз хам сичконча билан чизиш мумкин. Агар график планшет йўк бўлса, шунинг учун - Хавотир олманг, бу осонлик билан биз у холда жуда яхши бошкариладиган, бартараф этилади.



14-расм



Сизнинг фото мухаррири янги хужжат яратинг. коронгъи ранг катлами ва чўтка билан унинг устига кизил бўёк, куйи кисми устидан босим, кўк бўёк караб унинг хиралик ўзгартириш - бу эрда биз денгиз чизиш. осмон денгиз билан богълик бўлса, биз кўк ва кизил

15-расм

ранглар бир оз аралашган бўлади, шундай килиб, нима. Кейинги боскич - куёш. Йўк, биз уни сарик килиш, ва сарик-сарик, тўк рангли яхширок фойдаланиш бўлмайди.

Фотошоп бир куёш ботиши чизиш кандай Барча Шу чўтка, факат унинг диаметри камайтириш, чизиш давом этмокда. Ушбу боскичда, биз бир ёркин сарик ранг танлаш ва куёш ёркин спот бўёк ва денгизда сарик чизиклар. кўк билан аралаштириб бир оз бўлур боскичларида бир куёш ботиши чизиш

кандай. Кесиб сарик чизиклар ёркин кўк хира. Ёркин апелсин бўёк тўлкин армалар. Хабарнома, улар уфкка кисиб керак.

Агар лойиха фотография ривожлантиришидан олдинги вақт ичида рўй берадиган бўлса, расмлар бир бош тадқиқот манбаидир. Ҳар бир йирик шаҳар музейларида илхом билан тўлдирилган қимматли ва тарихий маълумотлар бор. Шунинг учун почта рўйхатлари ва веб сайтларда кўрғазмаларни кузатиш мумкин. Келажакда сураатлар ажойиб ресурс бўлиши мумкин¹⁰.



16-расм

Барча хомаки чизмалар, моделлар ва лойиха тузиш санъат бўлими ва энг функционал тўлиқ жихозланган санъат бўлимлари ташкил қилинган студияларда фойдаланишингиз мумкин. Мустақил кино фильмлар учун студияларни хар қандай жойда ташкил қилиш мумкин: ташқарида, бир жойни ижарага олиш орқали бир уйда ёки квартирада. Бунинг учун баъзи ишлаб чиқаришга асословчи материаллар, сиёх, қалам, акварел, қалам, фломастер ёки бошқа бўёк воситалари ва стол керак

¹⁰ The Fimmaker's Guide to Production Desagn. Vincent LoBrutto.2002. Chapter 3/ page 35.

бўлади. Дўконларда сифатли санъат ашёлари билан таниш бўлинг. Булар бюджет учун керакли маҳсулот¹¹.

ЎЗБЕК ХАЛҚ МИЛЛИЙ ЭРТАКЛАРИ

Эртактлар дунёдаги бошқа халқлар оғзаки ижодида кенг тарқалганидек, ўзбекларда ҳам энг оммавий жанрлардан бири сифатида турли вилоятларимизда яшайдиган юртдошларимиз томонидан севиб айтиб келинган. Уларнинг жуда қадим замонлардан яратилганини «эртакт» атамасининг Маҳмуд Кошғарий томонидан 1074 йилда ёзилган «Девону луғоти-т-турк» асарида «этуқ» тарзда қўлланганидан билса бўлади: «Этуқ – хикоя, эртакт; бирор мақсадни шоҳга билдириш, хикоя қилиш учун ҳам бу сўз қўлланади. Асли бир нарсани хикоя қилишдан олинган». Бу жанрнинг қадимийлигини қозоқ, қирғиз, туркман ва бошқа бир қатор туркий халқлар оиласига кирувчи миллатлар оғзаки ижодида ҳам эртакт деб аталиши, исботлаши мумкин. Шунингдек, мифлар, афсона, ривоятлар ҳақида фикр юритганимизда, диффузион жараённинг кейинги босқичи эртакт эканлигини эслатиб ўтганмиз. Демак, агар халқимиз оғзаки ижодини қадимги қадриятлар сифатида эъзозласак, бу хазинанинг ноёб дурдонаси сифатида ҳеч иккиланмай эртактларни қайд этиш мумкин экан.



17-расм

¹¹ The Fimmaker's Guide to Production Desagn. Vincent LoBrutto.2002. Chapter 5/ page 43.

Томошабинлар бинобарин, ўзларига хикоядан маънавий ва зоявий озуқа олади, тасвирни ривожлантиришнинг турли томонларини кўриш мумкин декорациялари ва костюмлар, макияж, боскичлари, ёритиш ва камера бурчаги хикоянинг асосий мазмун моҳиятини ташкил этади. Бу хар бир босқичнинг мукамал танланганлиги назоратнинг юқори даражада бўлганлиги директорининг тўғри қарори натижасидир. Бу бахтли - бахтсиз ходисалар бўлмаслиги керак, деб ўйлаш мумкин, лекин тарихида эса камера иш кино ва телевидениеда, тескари бир томонлари мавжуд.¹²

Халқ эртакларимизнинг бадиий ижод намунаси сифатидаги жанр хусусиятлари куйидагилардан иборат:

1. Эртаклар халқ оғзаки ижодининг эпик жинси (тури)га мансуб.
2. Эртаклар, асосан, насрда яратилади. Фақат айрим асарлардагина («Ёрилтош», «Тоҳир ва Зухра» ва б.) кўшиқни эслатувчи шеърий парчалар учрайди.
3. «Бир бор экан, бир йўқ экан» бошламаси ва «мурод-мақсадига етибди»



яқунланмаси эртакларнинг анъанавий белгиси ҳисобланади.

4. Хаёлий-фантастик тасвир эртаклар сюжетида кўлланадиган устувор усулдир.
5. Эртакларнинг умумий мазмунида IMF формуласи доимий такрорланади. Ҳар бир эртак I – инициал – бошланма; M – медиал –


¹² Peter Ward. Picture compositon for film and television.2002.103-104 pages/

асосий қисм; F – финал – якунланмадан иборат бўлади.

*Фигуралар экран юзасида кўринади, чизиқлар, шакллар билан қопланган икки ўлчовли макон ва ёрқин петнолар ҳоказо контрастли рангларга эгадир. Кадрда ҳар қандай мос қисмлар рамканинг умумий шаклини ҳосил қилади.*¹³

Эртақларнинг мифлардан ижод усулини ўзлаштирганлиги хақида фикр юритган эдик. Бу анъана ўзбек халқ эртақларининг умумий мазмунида бугунги кунгача сақланиб келмоқда. Эҳтимол, бу жанр асарларининг яшовчанлигини таъминлаган асосий хусусият ҳам шундан иборатдир. Халқ ўз эртақларида чегарасиз равишда хаёлот оламини кезиб чиқади. Яъни

уларда халқ фантазияси маҳсули бўлган чегара билмас уйдирмалар, трансфигурация (бир шаклдан иккинчи шаклга ўтиш) ҳолатлари тингловчини ўзига жалб этади. Ваҳоланки, эртақ бошланмаларидаги “Бир бор экан, бир йўқ экан, бир оч экан, бир тўқ экан, бўри баковул экан, тулки ясовул экан...” (олимлар бошланмадаги таркибий “экан” қисмларнинг



20 га яқин бўлишини белгилашган) ибора ва жумлалар мутахассислар фикрича, эртақда баён қилинган воқеаларнинг аслида умуман бўлмагани ва рўй бериши мумкин эмаслигини англатар экан. Ҳақиқатан ҳам, дostonларда биз бу мазмундаги бошланма – зачинларни учратмаймиз. Шу боис одатга кўра дostonлардаги воқеалар ҳаётда бўлган деб қабул қилинади. Эртақда эса тамом бошқа ҳолат ҳукм суради. Чунки бу жанр бошланмасидаги “бор-йўқ”,

¹³ Peter Ward. Picture composition for film and television. 2002. 28 page.

“оч-тўқ” сўзларининг ўзи ҳикоя қилинаётган воқеага нисбатан шубҳа уйғотади. Аммо масаланинг қизик томони шундаки, воқеа бошланмасдан атайин шубҳа уйғотишга бўлган ҳаракат тингловчига деярли таъсир қилмайди. Биз эртақлардаги уйдирмаларга тўла ишонамиз, асар қаҳрамонларининг тақдирига бефарқ қарай олмаймиз, севикли малика ёки чўпон муваффақият қозонса, бу ғалаба ўзимизникидек қувонаверамиз.

Халқ эртақлари мазмунида ижтимоий, иқтисодий, маиший ҳаётнинг ҳамма масалалари ўз ифодасини топади, десак хато бўлмайди. Шунинг учун ҳам ер юзининг ҳамма минтақаларида яшайдиган халқларда умумий ҳаёт тарзи яқин бўлгани сабаб бир хил мазмундаги эртақлар кўп учрайди. Француз, инглиз, хитой, япон эртақлари аксарият ҳолларда ўзбеклар ижодидаги бу жанрдаги асарлар мазмунини такрорлайди. Фақат французларда пишлоқ, узум; хитойларда гуруч; ўзбекларда тухум ёки катик каби нарсалар фарқи сезилади. Агар бошқа халқлардаги эртақлар матнида шу

ёки бошқа нарсалар номини миллий предметлар билан алиштирсак, кўпинча, бошқа халқлар намуналари ҳам ўзбекники бўлади-қолади. Бу ҳолат сабабини аввал қайд қилганимиздек, бир халқдан иккинчи халқнинг ўзлаштириши деб эмас, умумий ҳаёт тарзининг яқинлиги билан асослаш маъқулроқдир. Масалан, ёкут халқидаги “Бекинмачок”, руслардаги “Ўн икки ой” (“Морозбобо”) ва ўзбекдаги “Зумрад ва Қиммат” эртақларида



воқеа тугунидан тортиб ечимигача бир хил йўналишда кечади. Аммо бу асарларнинг ҳар бири бевосита ўша халқ ижоди намунаси деб тан олинади. Ўзбек фольклоршунослиги ривожига муносиб ҳисса қўшган Мансур Афзалов ўзбек халқ эртаклари юзасидан илмий иш ёзар экан, бу жанрнинг ўрганилиши тарихига алоҳида тўхтаган. Олимнинг маълумот беришича, ўзбек эртакларига бўлган илмий эътибор XIX аср иккинчи ярмидан бошланган. Бу ўринда А.А.Кушакевич, Н.Лапунова, А.Васильев, А.Н.Самойлович, В.В.Бартольд каби бир қатор зиёли ва таниқли олимлар исмлари келтирилган. Шунингдек, «Фарҳод ва Ширин», «Ширин қиз», «Самарқанд», «Шаҳзода Назар Муҳаммад ва Малика Назарбиби», «Аннамурод бова ҳақида», «Эрни эр қилган хотин», «Донишманд Чўпон» каби афсона ва эртаклар матнларининг ёзиб олиниши, дастлабки тадқиқ қилиш жараёни ҳақида маълумотлар қайд этилган.


Ўзбек эртаклари ўз вақтида Миён Бузрук Солиҳов, Ҳоди Зарифов, Холид Расул, Буюк Каримов каби олимлар томонидан ўрганилган. Кейинчалик бу фаолиятни К.Имомов, Т.Ғозибоев, Ғ.Жалолов, Х.Эгамов, Ҳ.Раззоқов, Ж.Юсупов каби олимлар давом эттиришди.

Халқ табиатан ҳамиша адолатни ёқлайди, ҳимоя қилади. Эртаклар яратилиш жиҳатдан мифларга асосланса, мавзунинг танланиши, образлар тизимидаги йўналишлар, ҳаёт муаммоларини акс эттиришда адолат мезонига бўйсунди. Қаллоблик, виждонсизлик, хиёнат, ёлғончилик, маънавий нопоклик каби иллатлар доимий равишда қораланади. Мардлик, тўғрисиўзлик, меҳнатсеварлик, иймонлилик, поклик фазилатлари ҳурмат билан тилга олинади. Воқеанинг тугуни ҳам ҳамиша ана шу фазилатларни улуғлаш билан ечимини топади. Моҳир халқ фарзандлари томонидан ўйлаб топилган фантастик ҳодисалар, уйдирма лавҳалар, сеҳрли нарса-буюмлар, жодулар, ғайритабиий ҳодисалар эса том маънода ёвузликнинг қораланиши, эзгуликнинг мақталишида поэтик хомашё сифатида фойдаланилади.

Халқ эртакларининг мазмун ва ҳаётдаги воқеаларни тасвирлаш йўналишига кўра уч тури мавжудлиги М.Афзалов, К.Имомов томонидан

кўрсатиб ўтилган. Бу таснифга кўра эртақлар сеҳрли ва ҳаётий турларга бўлинади. Аммо айрим адабиётларда ҳайвонлар ҳақидаги, сеҳрли, маиший турларга бўлинади. Мансур Афзалов таснифида яна ҳайвонлар, сеҳрли-фантастик, ҳаётий-сатирик турлар ҳам кўрсатилган. Умумий таҳлилнинг осон ва тушунарли бўлиши учун биз ана шу таснифга биноан иш кўришни маъқул топдик.

Эртақларни тасниф қилиш қанчалар мураккаб эканлигини уларни таҳлил қилиш жараёнида ўзингиз англаб етасиз. Ҳайвонлар ҳақидаги эртақлар. Ҳайвонлар ҳақидаги эртақларни айрим мутахассислар сеҳрли-фантастик эртақлар туркумига мансуб ҳисоблайдилар. Хусусан, К.Имомов, Ғ.Жалолов ўзларининг тадқиқотларида ҳайвонлар иштирок этадиган эртақларни сеҳрли




эртақлар каторида таҳлил қиладилар. Бу асарларда ҳайвонлар иштироки, уларнинг асар қаҳрамонлари билан суҳбатда бўлишлари олимларнинг сеҳрли эртақлар деб аташларига асос беради. Биз бу атамани шартли равишда қабул қиламиз, чунки сеҳрли эртақларнинг ҳайвонлар иштирок этмаган

мазмундагилари ҳам етарли бўлиб, уларни алоҳида таҳлил қилиш мумкин. М.Афзалов ҳайвонлар ҳақидаги эртақларнинг ўзида турли фарқланувчи асарлар борлигини қайд этади. Уларнинг биринчи турига мифологик мазмун ифодаланганларини қўшади.

Маълумки, қадим замонлар тотемизм ва фетишизм тушунчаси нуқтаи назаридан аجدодларимиз ҳар бир нарса-предметни, шу жумладан, ҳайвонларни ўзларига ҳомий деб билганлар. Улар тасаввурида одамлар тотем ва фетиш ёрдамида муайян ютуқларга эришишлари мумкин ҳисобланган. Бу

хақда мифлар хақида тўхтаганимизда ҳам маълумот берганмиз. Ўзбек аجدодлари бўри, илон, от ва бошқа бир қатор ҳайвонларни ўзларига ҳомийлик қилишини руҳан хис этганлар. Эртақларнинг дастлабки намуналарида айнан ана шу дунёқараш асосида асарлар яратганлар. «Бўри»,



«Чўлоқ бўри», «Илон оға», «Айик полвон» каби эртақлар шулар жумласидандир. «Куёш ерининг паҳлавони» эртагида она айик Рустамни парвариш қилади, унинг ҳаётида ҳомий сифатида ўрин эгаллайди: Рустам ва отаси – ямоқчи чолга кўлидан келганча яхшиликлар қилиб душмандан асрайди. Мансур Афзалов «Илон оға» эртагини алоҳида ажратиб кўрсатади: «Илон – куёв ниқобини олса, инсонга айланади. Қиз илоннинг ниқобини куйдириб

юборса, у каптар бўлиб учиб кетади. Илон оғанинг онаси ва холаси ялмоғиз кампир бўлади. Улар Илон оға билан қизга кўп тўсқинлик қиладилар. Лекин Илон оға ва қиз ўз тадбирлари орқали ялмоғиз кампирни енгиб, мурод-мақсадларига етадилар».

Хусусан, «Чўлоқ бўри» эртагида подшоҳнинг кенжа ўғли афсонавий тилла қушни олиб келиш учун сафарга чиққанида чўлоқ бўрига дуч келади. Унга нон беради. Бўри ундан ёрдамини аямайди. Қуш учун сафарга чиққан бола бир қиз ва от билан уйига қайтади. Йўлда акаларининг ҳолидан хабар олади. Аммо акалари унинг кўзларини ўйиб, чоҳга ташлайдилар. Эртақ охирида кенжа ўғил барибир мурод-мақсадига етишади, акалари жазоланадилар. Бу турдаги эртақларнинг моҳияти тотем ҳисобланган ҳайвон ва қушларнинг асар қаҳрамонига ўзларининг сеҳрли фазилатлари воситасида ёрдам бериш билан изоҳланади. Шу мазмундаги яна бир эртақ «Кенжа ботир» деб аталади. Унда ҳомий сифатида от қатнашади. Ҳайвонлар


хақидаги эртакларнинг яна бир турида мажозий фикр юритиш усули устувордир. Бундай эртаклар фарзандларга панд-насихат, тарбия бериш мақсадида яратилган. Ҳар қандай вазиятда бирга бўлиш, дўстликни кадрлаш кераклиги эртакнинг бош ғоялари ҳисобланади. Инсон бир-бирига яхшилик қилса, албатта, ўзининг орзусига етишади, деган фалсафа асосида тўқима воқеалар, қизиқ-қизиқ образлар ўйлаб топилади. «Сусамбил» эртаги ана шундай асарлар қаторидан ўрин олган. Хўкиз, эшак афсонавий Сусамбил шахрида эркин, тўкин ҳаёт кечирмоқчи бўладилар. Уларга хўроз, каламуш, арилар эргашадилар. Узоқ қийинчиликдан сўнг мақсадга етадилар. Аммо бу ерда уларга бўрилар ҳужум қилади.

Шунда хўкиз уларни сузади. Каламушлар ер қовлаб, бўриларни гўрга тикмоқчидек қўрқитадилар. Арилар чақади. Хўроз қичқириб, эшак ханграб



бўриларни безовта қилади. Охир-оқибат бўрилар ахил биродарлардан зўрға қочиб қутуладилар. Ўз галаларига бориб ваҳима соладилар. Натижада, бутун бўрилар Сусамбилдан қочишга мажбур бўладилар. Ҳайвонлар эса тўкин ҳаёт кечирадилар . Бу эртакда бахтга эришиш осон эмас, аммо эришилган бахтни сақлаб қолиш ундан ҳам қийинроқдир, деган доно фикр ҳайвонлар мисолида мажозий тарзда ўз ифодасини топган. «Овчи, Кўкча ва Доно» эртагида ҳам каптар, сичқон, қарға, тошбақа, кийикнинг дўстлиги уларни бир неча марта

Ўлимдан қутқаради. Фақат самимий, беғараз дўстлик оқибатида каптарлар тўрдан, кийик тузоқдан, тошбақа овчи солган халтадан қутулади. Бу фикрлар замирида ҳам фақат дўстликни кадрлаш ғояси ўз ифодасини топган. Ҳайвонлар ҳақидаги эртақларнинг кейинги тури кўпроқ маърифий мақсадни амалга ошириш учун яратилган.



Оталар фарзандларига ўз ҳаёт тажрибаларидан сабоқ беришлари керак. Фарзанд ўз оиласида катта бўлаётгани сабаб атрофида яшаётган ҳайвонлар ҳақида маълумотга эга бўлмайдилар. Тўғри, улар қўй, от, эчки, товуқ, эшакни ўз кўзлари билан кўрганлар, муайян тасаввурга эгалар. Аммо бўри, айик, илон, тулки, бургутни улар билмайдилар.

Шунинг учун эртақларда уларнинг

ҳаёт кечириш тарзи юзасидан муайян маълумотларни бериш лозим бўлади. Бу таснифдаги ҳайвонлар ҳақидаги эртақларда бўрининг ваҳшийлиги, одамга хужум қилиши мумкинлиги, тулкининг айёрлиги, лайлак тумшуғининг узунлиги, кийик думининг тўмтоқлиги изоҳланган асарлар вужудга келган. Дарвоқе, илмий адабиётларда кўрсатилишича, бундай эртақларнинг асосий қаҳрамони сифатида, кўпинча, эчки иштирок этади. Бир қатор эртақларда нима учун қарға қора, кийик думи тўмтоқ, мусича кўкраги нима учун чакичланганга ўхшайди каби саволларга жавоб берилади. Улар қаторида «Бўри билан тулки», «Кийик билан кади», «Хўроз билан тулки», «Лайлак билан тулки», «Бузоқ, эчки ва қўзи» каби намуналар бор. Масалан, «Кийик билан кади» эртагида «Кади кийикни кўрқитади. Кийик кадидан ўч олмоқчи бўлади ва уни думига боғлаб чўктиради. Кади кийикни сув тагига тортади. Кийик қирғоққа интилади. Охири кийикнинг думи узилиб тўмтоқ бўлиб қолади. Кийик думи калталигини масхара қилган барча кийикларнинг

думини бир-бирига боғлаб кўяди-да, «мерган келяпти», - деб қочади. Думи боғланган кийиклар ҳам ҳар томонга қочадилар ва думларидан айриладилар. Шундай қилиб, кийикларнинг думи тўмтоқ бўлиб қолган экан» . Эртақларда болаларнинг ёш хусусиятлари алоҳида эътиборга олинади. Воқеалар қизиқарли, содда, ихчам, изчил, қисқа баён этилиши талаб қилинади. Баъзан бу мақсад кулгили мазмунга эга ҳолда баён этилади. Тулки билан бўрига бағишланган эртақларнинг бирида гўшт тишлаб кетаётган бўридан тулки: «Бўривой, қаердан келаяпсан?» - деб сўрайди. Бўри: «Попдан», - деб жавоб беради ва оғзидаги гўштини тушириб юборади. Иккинчи марта худди шундай вазиятда тулки яна сўрайди. Шунда бўри: «Ғиждувондан», - деб жавоб беради. Кулгили вазият ифодаланган бундай эртақларда, бир томондан, шунчаки ҳазил назарда тутилгандек туйилади. Аммо уларнинг заминиди одамларнинг бир-бирига бўлган муносабати акс этади.

Чизмаларни ишлаб чиқишда сизга баъзи материалларнинг асослари, сиёҳ, қалам, акварел ва фламастер ёки бошқа бўёқ воситалари ва стол керак бўлади. Санъат моллари дўконида сифатли қуроллар билан таниш бўлинг. Бу бюджет учун сизга керак бўлади¹⁴.

Ҳайвонлар ҳақидаги эртақларнинг юқорида қайд этилган уч туридан ташқари қаҳрамонларнинг иштирокига кўра ҳам муайян турлари бор. Хусусан, фақат ҳайвонларгина иштирок этганлари, ҳайвонлар билан одамлар иштирок этгани ва ҳ.з. Хуллас, ҳайвонлар ҳақидаги эртақлар мазкур жанр шаклланишидаги дастлабки намуналарни ташкил этган. Уларда қадимги аждодларимизнинг мифик дунёқараши ўз ифодасини топган. Кейинги намуналарда одамлар ўртасидаги ижтимоий, маиший муносабатлар мажозий усулда ўз ифодасини топган. Уларда, асосан, кўпроқ тарбиявий мақсадлар назарда тутилган. Ва, ниҳоят, бу турдаги эртақларнинг нисбатан кейин

¹⁴ The Fimmaker's Guide to Production Desagn. Vincent LoBrutto.. 2002. Chapter 3/ page 43.

яратилган намуналарида маърифий маълумот бериш мақсади амалга оширилган.

Халқ эртаклари бадиий сўз санъатининг гўзал намунаси сифатида алоҳида аҳамиятга эга. «Бир бор экан, бир йўқ экан, бир оч экан, бир тўқ экан...» жумласидан бошланар экан, эртақ «мурод-мақсадига етибди» деган яқунгача тингловчи диққати воқеаларга тўлиқ равишда жалб этади. Ундан кейин нима бўлади, бу ҳодиса қандай тугайди, деган саволлар тингловчи ҳаёлини банд этиб туради. Эртақларнинг яшовчанлигига сабаб ҳам уларнинг бадиий мукамаллиги билан белгиланади. Мазмун жиҳатдан ҳаётнинг турли масалалари эртақлар тематик диапазонини таъминлайди. Уларнинг ҳажми мазмунда ифодаланган воқеалар тизимига, муаммоларнинг ечимига боғлиқдир. Шунинг учун ҳам ўзбек халқи эртаклари бир неча дақиқада айтиб тугалланиши мумкин. Айтиш мумкин, ҳақиқатда замондошларимиз хотирасига ишонсак, бир неча кечалар давомида айтиладиган намуналар ҳам бор. Фольклоршуносликда эртақ жанри бугунги кунда аста-секин йўқолиб бормоқда, деган мулоҳазалар йўқ эмас. Аммо 2006, 2009, 2010 йилларда Жиззах, Қашқадарё, Самарқанд, Тошкент вилоятида ўтказилган фольклор экспедициялари бу фикрни билдиришга ҳали эрта эканини ҳам кўрсатди. Талабаларимиз бир қатор эртақларни ҳам ёзиб олишга муваффақ бўлдилар. Бу ижобий ҳолатнинг бош сабабини ҳам эртақлар бадииятидан ахтариш мақсадга мувофиқдир. Аввало, эртақлар сюжети пухта ўйлаб тузилган режага бўйсунди. Ҳар бир воқеа иккинчиси билан узвий боғланади, кейинги лавҳалар аввалгиларидаги тушунчаларни ривожлантириб боради. Эртақларда халқ миллий тилига мансуб сўзлардан ўрнида фойдаланиш сезилади. Айтувчи ўз ҳикоясини содда гаплардан тузилган аниқ фикрлар воситасида давом эттиради. Бу жанрга мансуб асарларда, албатта, қизлар ўн тўрт кунлик ойдан гўзал, йигитлар мард, қиличлар кескир, дастурхонлар очилувчан, хумлар қайнама хусусиятларга эга бўладилар. Эртақларда жуда бой ва турли-турли ўхшатиш, сифатлаш, муболағалар мажмуасига дуч келамиз. Шунинг учун ҳам оғзаки ижодимиз таркибидаги бу асарлар ҳақиқий маънода

кадриятлар намунаси, маданий меросимизнинг ноёб гавхар – инжулари даражасида эъзозланади.

XIX асрда яшаб, ижод этган даниялик ёзувчи Г.Х. Андерсеннинг шу номли эртаги асос бўлган. М.Махмудов ушбу эртақ асосида сценарий ёзиб, унга баъзи бир ўзгартиришлар киритди. Яъни Хитой императорининг саройида бўлиб ўтган воқеа – фильмда Марказий Осиёга кўчирилиб, унга ёрқин характерли персонажлар киритилади. Юмор билан суғорилган кўшиқ эса фильмдаги марказий эпизодларга жозоба бағишлаган. Сценарий муаллифи томонидан киритилган ушбу кўшимчалар асар ғоясига асло зарар етказмаган. Аксинча улуғ адиб яратган эртақнинг таъсирчанлигини янада оширган. Халқаро кинофестивалларда совриндор бўлган Дмитрий Власовнинг “Кулол”, “Оқ товуқ” анимация фильмларида эзгуликка интилиш, сохта, ясама, чиройни эмас, ҳақиқий, ички гўзалликни улуғлаш асосий ғоя қилиб қўйилган. Жонли куй, юракдан отилиб чиққан хониш, ширали овоз ушбу фильмларнинг таъсирчанлигини янада оширган. Бу ғоя тасвирий экранда мультипликация имкониятлари асосида метафора, бўрттириш орқали очиб берилган.



1999 йилда “Булбул” фильми Москвада бўлиб ўтган болалар анимация киноси Халқаро фестивалининг биринчи мукофоти “Олтин балиқ”

билан тақдирланди. Бу каби ўзбек анимацион фильмлари кўплаб халқаро кинофестивалларда, “Олтин гепарт” каби фильмлар танловларида совринлар билан тақдирланди.

«Фильм учун чизиладиган тасвир қандай бўлишидан қатъий назар, у ҳар доим аниқ ва ҳаққоний бўлиши билан бир томондан визуал маълумот етказиш учун мўлжалланган бўлиши мумкин»¹⁵.

Болажонларимиз кўриши урфга айланган бу каби мультфильмларда боланинг каттага бўлган ҳурматсизлиги ва унинг ножўя ҳатти-ҳаракати орқали ёшларнинг тарбиясига салбий таъсири кузатилмоқда.




Табиий ёруғлик манбалари муҳим ажрата эмас ва кичик визуал элементлар, бўлса-да, баъзи одамлар уларга бу қобилиятини изоҳлаганлар. имага идрок қилинади ўзига хос жиҳатлари билан фақат туфайли муҳим ёки арзимас инсон онги. а ёритиш вазифаси ажратиш олдин бадиий ёки ахборот элементлар қайта табиий ёритиш ва шу тасвир кўпроқ қилиш ўқиб бутун дунё бўйлаб бир неча санъаткорларнинг орзу қайта табиий ёруғлик таъсири кўпчилик билан изчил эмас сахналаштириш ва мақсад ҳужжатли, оф олиш томошабин эътиборини ўзига хос техник фойдаланиш орқали визуал ахборот айрим жиҳатлари билан фойдаланиш¹⁶ «Ватанимиз келажаги, халқимизнинг эртанги куни, мамлакатимизнинг жаҳон ҳамжамиятидаги обрў-эътибори аввалам бор фарзандларимизнинг униб-ўсиб, улғайиб, қандай инсон бўлиб ҳаётга кириб боришига боғлиқдир. Биз бундай ўткир ҳақиқатни ҳеч қачон

¹⁵ P.Ward. Picture Composition for Film and Television 2005. 28

¹⁶ P. Ward. Picture composition for film and television 2005.137


унутмаслигимиз керак». Бугунги кун ёш авлодига бизнинг маънавиятимизга, урф-одатимиз, умумбашарий кадриятларимизга хос Алпомишдек алпқомат, жасур бўлишни, Зумраддек хаёли, иболи, меҳрибон бўлишни, ожизларга кўмак беришни, каттага-хурмат кичикка-иззатда бўлишни, бевабечораларнинг оғирини енгил қилишни ўргатиш лозим. Болалар киноси - болалар ва ўсмирларга мўлжалланган бадиий, ўқув, хужжатлихроникал,



мультипликасион (расмли ва қўғирчоқ) фильмлар. Болалар кизикадиган мавзулар акс эттирилади, филм мазмуни уларнинг рухияти ва тилига якин, ёши ва тушунчасига мос бўлади. Болалар киносида (театрдан фарқли) болалар ролини шу ёшдаги болалар ўйнайди. Кино санъатининг махсус соҳаси сифатида 1920-30- йилларда ажралиб чиқди. Ўзбекистонда биринчи Болалар киноси ("Килич",

реж. Й.Азамов) 1935 йилда яратилди. Ўзбек Болалар киноси биринчи кадамиданок замонавий мавзуга мурожаат этди. Овозсиз бу фильмда ёшларни техникани эгаллашга чорлаш мавзуси кўтарилган. Шундан сўнг узок йиллар мобайнида Болалар киноси ишланмади. Замонавий эртак жанридаги "Пахтаой" (К. Ёрматов, 1952) биринчи ўзбек овозли Болалар киноси бўлиб, унда Ўзбек халқининг миллий бойлиги пахтадан нималар олиниши хақидаги илмий далиллар эртак асосида ёритилган. Филмнинг тасвирий воситалари ўша давр техникасидан ўзиб кетган, бунга

муаллифларнинг изчил изланишлари, бой фантазияси, кинематографик ихтиролари туфайли эришилган.



1957 йилда саргузашт жанрида "Сахродаги воқеа" (З. Собитов) фильми яратилди. 60- йиллар ўзбек Болалар киноси тараккиётида юксалиш даври бўлди. "Сен етим эмассан", "Тошкент - нон шаҳри" (Ш. Аббосов, 1962, 1967), "Нафосат" (Е. Эшмухамедов, 1966), "Олмос" (Д. Салимов, 1966) каби филмлар суратга олинди. 70-80- йилларда ўзбек Болалар киноси нинг мавзу ва жанр доираси кенгайди. Эртак ва саргузашт жанрларида, тарихий ва замонавий мавзуларда филмлар

яратилиб, ахлокий маънавий муаммолар ўртага ташланди. "Семург?", "Кундалик дафтар, хат ва биринчи синф ўқувчиси" (Х. Файзиев, 1971, 1985), "Аччик данак" (К. Камолова 1974), "Пойга автомобилидаги жасур болалар", "Шум бола" (Д. Салимов, 1975, 1977), "Комила" (М. Оғамирзаев, 1981), "Акмал, аждархо ва малика", "Акмалнинг янги саргузаштлари" (Ю. Степчук, 1981, 1983), "Орзулар оғушида" (Ф. Зайнутдинов, 1986), "Унсиной" (О. Эргашев, 1987), "Бир мавсумли даҳо" (С. Назармухамедов, 1989) каби филмлар шулар жумласидан.

Аввалига, томошабинлар тасвир характери хақида хайрон эди. Бу янги турдаги санъат томошабинларга катта таъсир кўрсатди ва бу технологияларни тасдиқлашни талаб қилади, одамларни кўпроқ фақат

*тадбирда камерани йўналтириш ва тутқич устидан айлантириш фильм ёки ходиса яқунланмасдан қизиқтирди*¹⁷.

Ўзбекистон мустақилликка эришгач Болалар киноси да хам кескин бурилиш ясалди. Миллий мавзу, халкимизнинг миллий анъаналари, ватанга меҳрмухаббатни ифодаловчи катор филмлар яратилди. Фильмлар ўзбек тилида суратга олина бошлади. Фаол ва иктидорли, миллий руҳни, халкчилликни ифода этувчи реж.ларнинг янги авлоди етишиб чикди. Кишлоқ болалари хаётига бағишланган "Тангалик болалар" (Т. Юнусов, 1991), "Абдуллажон" (З. Мусоков, 1991), "Кулол ва хурмача" (Г. Бзаров, 1991), драматик, детектив элементлар билан ёрилган замонавий, фантастик мусикали комедия "Тилсимой - ғаройиб кизалок" (М. Боймухамедов, 1999) ва "Кичкина табиб" (З. Мусоков, 1999) филмлари сўнгги йиллардаги энг яхши фильмлардан.

Савол ва топшириқлар:

1. Халқ эртаклари ҳақида фикр-мулоҳазаларингиз, уларни ўқишдан ҳосил бўлган таассуротларингиз юзасидан суҳбат қилинг.
2. Эртакларнинг жанр хусусиятларини моддама-модда айтинг, уларнинг ҳар бирини изоҳланг.
3. Халқ эртаклари – сўз санъатининг намунаси эканини исботланг.
4. Ўзингиз яшайдиган ҳудудда эртақ жанри сақланганми? Сақланган бўлса, уларни ёзиб олинг ва нашр қилинган намуналар билан таққосланг.

ЭРТАҚ АСОСИДА РАСКАДИРОВКА ИШЛАШ

¹⁷ P.Ward. Picture Composition for Film and Television. 121.



Бизга маълумки, кинорассомининг иши қоралама эскизлар ишлашдан бошланади. Кино воқелиги мос бўлган объект топилганидан сўнг эса раскадровка ишлари давом этади.

Энг аввало “Раскадровка” сўзининг асл моҳиятини англаб олсак. Раскадровка – бу суратга олинаётган фильмнинг эпизоди ва ҳар бир кадрда рўй берадиган

воқеа-ҳодисаларни кинорассом томонидан чизилган эскизларга айтилади.

Раскадровка қораламалари ва эскизларини яратишда рассом асосан кино қаҳрамонларининг образлари, ҳолатлари ва кино суратга олинаётган жойнинг қанчалик тўғри танланганлигини ҳисобга олиш керак. Раскадровка яратиш фильм устида ишлашнинг энг зарур босқичларидан биридир¹⁹.

Раскадровкалар – бу фильмни суратга олиш режалари ҳисобланади. Бу эса бутун бир фильмни суратга олиш гуруҳи учун ўта муҳимдир. Режиссёр раскадровка ишлаш мобайнида унга қайси кадр композициясининг кераклиги, у ёки бу сахна декорацияси, камеранинг қай йўсинда, қайси томонга йўналтириш ёки фильм қаҳрамонининг қай ҳолатда бўлиши, қайси томонга юришгача стрелка билан белгилаб қўйилади²⁰.


Қисқа қилиб айтганда раскадровка режиссернинг фильм монтаж жараёнида энг яқин ёрдамчисига айланади. Бу билан раскадровка нафақат рассомнинг, балки режиссернинг ҳам “Йўл харитаси” сифатида кўмаклашади. Фильмни монтаж қилиш жараёнида режиссер раскадровкалардан рақамли кадрларни монтаж қилишда ҳам фойдаланиши

¹⁹ Х.Р.Аминов Фильмнинг тасвирий ечими.- Т.: 2010, 12-бет

²⁰ Х.Р.Аминов Фильмнинг тасвирий ечими.- Т.: 2010, 16-бет


мумкин. Тўғри тузилган раскадровкалар режиссерга, операторга, актёрга, хаттоки махсус эффект гуруҳи аъзоларига фильмни суратга олишда қандай тайёргарлик кўришигача кўрсатиб беради²¹.

Бундай образда, энг тўғри маъно ёки зоясини етказиш учун тадбирлар, оператор хисобга визуал ташкилотнинг барча элементларини олиши керак. У бир трекни куриш учун ҳаракат қилса, камера оператори “автоматик ўрнатиш” режимидан фойдаланади²².



²¹ Х.Р.Аминов Фильмнинг тасвирий ечими.- Т.: 2010, 23-бет

²² P.Ward. Picture Composition for Filmand Television 13.



DIDI (V.O.)
TOMMY!

DIDI (CONT)
YOU KNOW YOU'RE NOT TO
HAVE JUICE BEFORE DINNER



ENTER SU: "OUTTA MY WAY!"



"YOU STUPID BITCH!
FRED FLINTSTONE'S HOME."



"NOW GIVE TRIBUTE TO THE
ALPHA MALE, FREELANDER..."




"OR YOU'LL GET THE PRUNE JUICE!"



SU (4): "AND BE AN ANGEL NEXT TIME
OR I'LL KICK YOUR ASS, FLINK!"



SU TAKES GLASS *SIPS
PAN UP AS TOMMY DROPS MALT BALLS
TOMMY TUTTLES UNCONTROLLABLY.

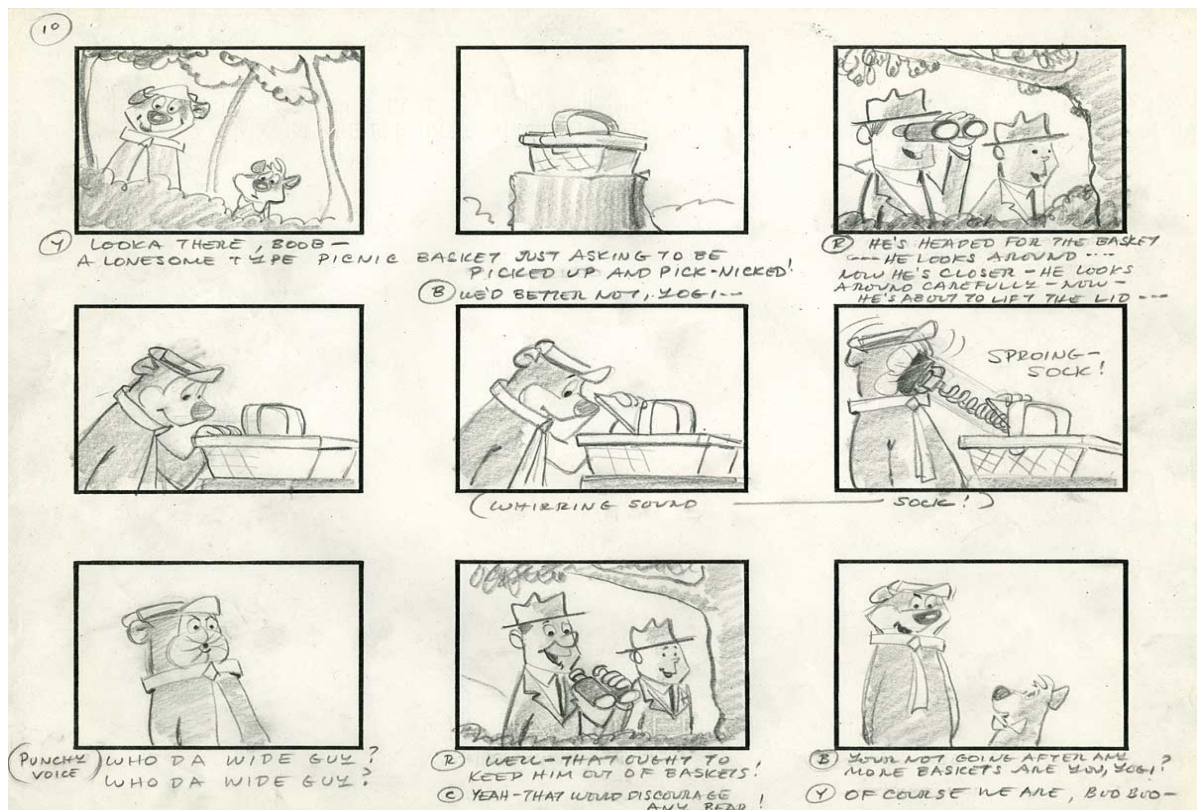
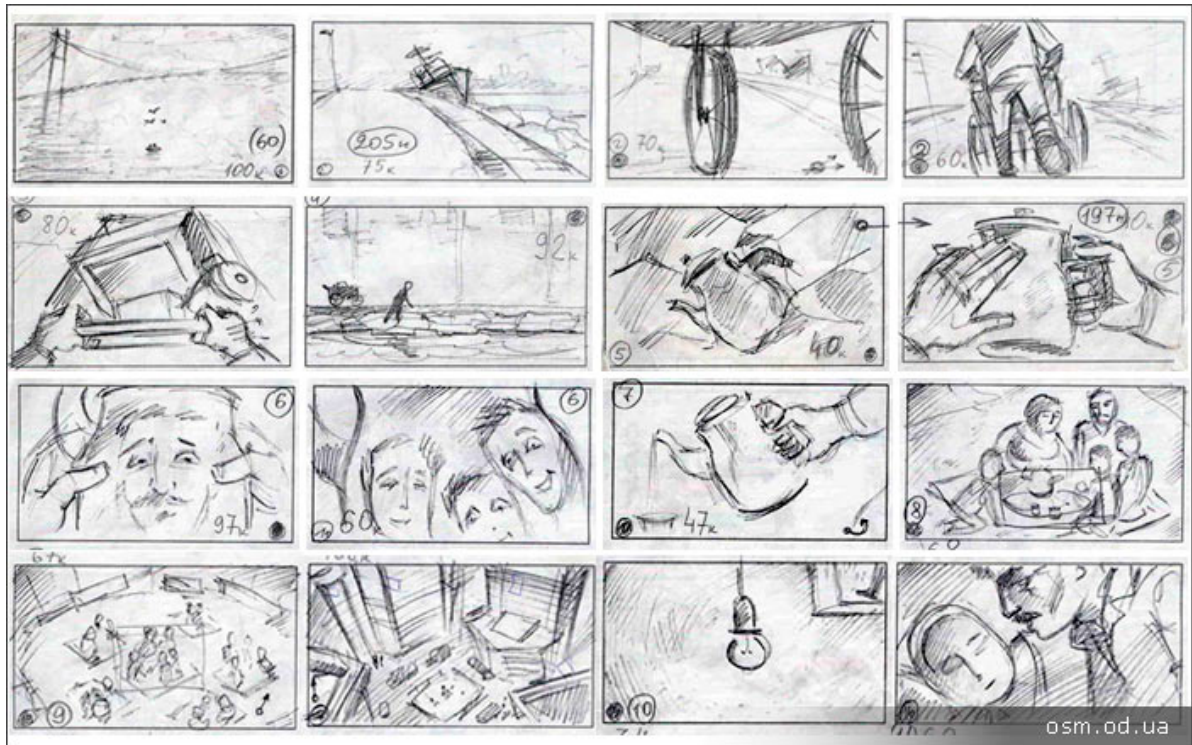


ANGELKA: "GEE, UNCA SU (GASP) YOU'RE SO
FORCEFUL. (MOM) I LOVE YOU! (MOM)"



SU: "THAT'S RIGHT MR. C-WARD, ONE DAY
YOU'LL BE DIDDY'S LITTLE GIRL..."

Масалан; шундай эпизодлар бўладики уларни суратга олиш учун махсус рухсатномалар керак бўлади. Бу сингари эпизодларни суратга олишда тарихий обидаларнинг ички интерьеридан ёки унинг ташқи кўринишидан фойдаланиш керак бўлади. Бу каби жойларга махсус рухсатномалар учун қайта - қайта мурожат қилмаслик учун шу ерда кечадиган барча эпизодларни бир маротабада суратга олиш керак бўлади. Шунинг учун режиссер бу каби эпизодларни олдиндан билиши керак. Бунинг учун эса фильмнинг ҳар бир кўринишининг олдиндан чизилган қораламалари яъни "раскадровкалар" керак бўлади. Раскадровкалар - бу фильмни суратга олиш режалари ҳисобланади. Бу эса бутун бир фильмни суратга олиш гуруҳи учун ўта муҳимдир. Раскадровкалар ёрдамида қайсики бутофория қандай жараёнда ишлатилиши режалаштирилади, ёки қайси сахнада каскадерларни таклиф этиш, қайси сахнада махсус эффе́ктларнинг қачон ва қай тарзда ишлатилишигача режалаштирилади. Юқорида айтиб ўтганимиздек яхши ишланган раскадровкалар орқали фильмни суратга олиш жараёни жуда осон кечади.



Бундай вақтда режиссер раскадровка ишлаш мобайнида унга қайси кадр композициясининг кераклиги, у ёки бу сахна декорацияси, камеранинг қай йўсинда, қайси томонга йўналтириш ёки фильм қахрамининг қай

ҳолатда бўлиши, қайси томонга юришгача стрелка чизиклари билан белгилаб қўйилади.

«Фильм учун чизиладиган тасвир қандай бўлишидан қатъий назар, у ҳар доим аниқ ва ҳаққоний бўлиши билан бир томондан визуал маълумот етказиш учун мўлжалланган бўлиши мумкин»²³.



Умуман олганда актерларнинг қўлида сценарийлари, продюсерларнинг қўлида суатга олиш жараёнининг режалари, рассомларнинг қўлида эса суратга олинаётган фильм учун раскадровкалар бўлиши керак бўлади. Биз бир нарсани эсан чикармаслигимиз керак, бу раскадровкалар, операторга ёки актерларга фильм ҳақида тушунтириш учун эмас , балки биринчи

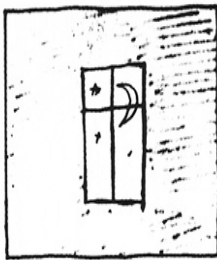
²³ P.Ward. Picture Composition for Film and Television 2005. 28

навбатда бизга кино рассомлар учун керак бўлади, нега деганда бу раскадровкаларни биз яратамиз, ва уларни кўпроқ биз тушунамиз.



Раскадровка яратиш жараёнида ҳар бир сахна кўринишига, эпизодга, кадр тасвири қораламаларини тайёрлаш керак бўлади. Фильмни суратга олиш жараёнида, қачон, қаерда, катта ёки умумий планда тасвирлаш лозим, қандай вақтда фильм қахрамонининг образини яратаётган актер юз қиёфасини катта планда тасвирлаш кераклигини ёддан чиқармаслигимиз керак бўлади. Раскадровка кўринишлари асоасан қоғозга наброска ва қораламалар ишлашдан бошланади.

1 Ч/Ф. ОКНО В ЦЕНТРЕ. В ОКНЕ ЛУНА И ЗВЕЗДАЫ. СВЕРХУ ТИТР НАЗВАНИЯ (Появ. и исчезает ПП) В ДОМЕ ЗВУК ХРАПА.



2 ОТЪЕЗД ОТ ОКНА. ЛУНА "УЕЗЖАЕТ" ИЗ ОКНА. ВИДИМ ДОМ СИЛУЭТОМ. ДОМ "СТОИТ" НА НИЖНЕЙ РАМКЕ КАДРА.




3 ОТЪЕЗД ПРОДОЛЖАЕТСЯ. ВИДИМОМ НА ОСТРЕ ВЕРШИНЫ. СВЕТАЕТ. ВИЗУАЛКА.




4 ЗВЕНИТ БУМАЖНИК. ЗВУКИ ПРОБУЖДЕНИЯ. КРАДЕНИЕ. ЛАЙ СОБАКИ, МЫЧАНИЕ КОРОВЫ. БЕВОТА. ГРОХОТ ВРАТА. ПРОДОЛЖЕНИЕ ЧЬЕГО-ТО ХРАПА.




5 ДОМ НАЧИНАЕТ КАЧАТЬСЯ С "ПЫКАНТИВМИ" ЗВУКАМИ, ВЕДОХАМИ. ТУДА-СЮДА.




6 НАКОНЕЦ, ДОМ КЛОНИТСЯ ВЛЕВО, УПИРАЕТСЯ НА СКАЛ. ОТКРЫВАЕТСЯ ДВЕРЬ, ВЫБЕГАЕТ СОБАКА, РАДОСТНО ЛЕТЕТ, НОСИТСЯ ВВЕРХ ВНИЗ.



7 ВЫСОКАЕТСЯ КОРОВА. ЕЕ КТО-ТО ПЫТАЕТСЯ ВЫТЕНУТЬ ИЗ ДУМАНО КОРОВА ОСТАНАВЛИВАЕТСЯ НА ПОЛ ПУТИ. ТУПО СМОТЯТ "СТЕКАШ-НЫМИ ГЛАЗАМИ, ЖУТ. СОБАКА НАЧИНАЕТ МОЧИТЬСЯ ТУТ ЖЕ, ПЕРЕД ДОМОМ.



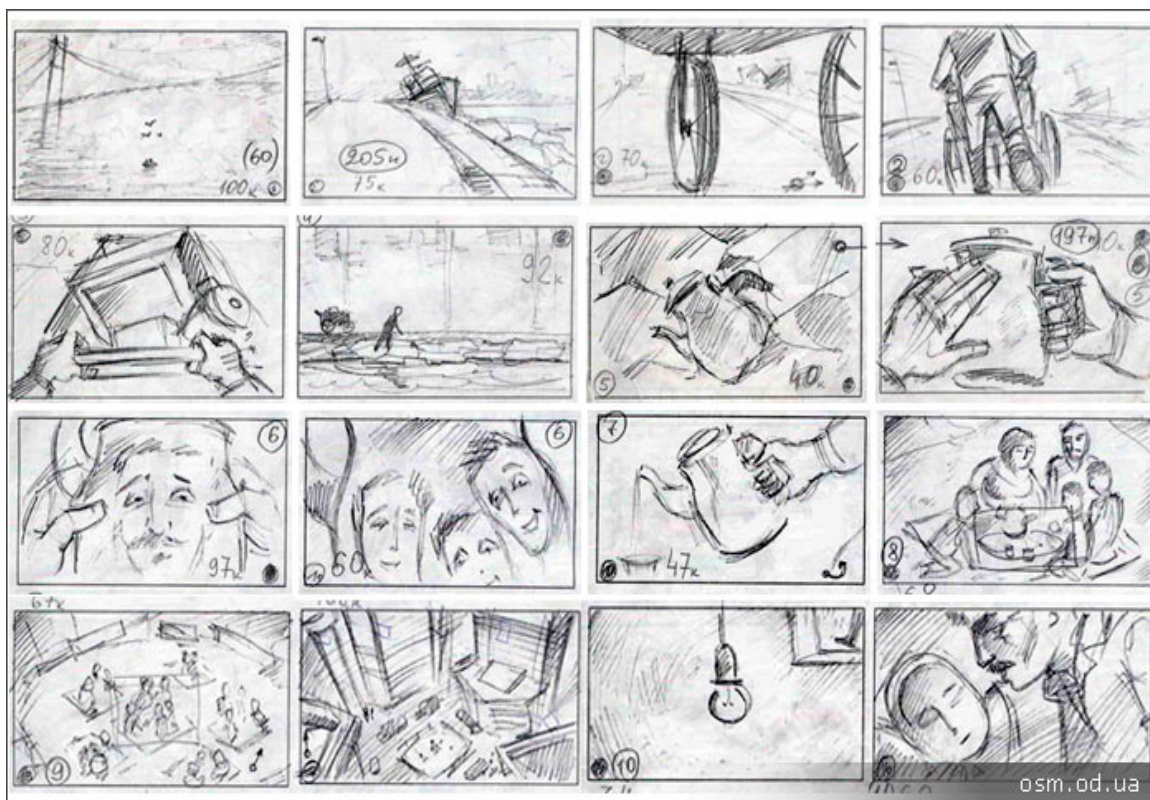
8 ПОПИСАВ, СОБАЧКА РАДОСТНО ВСЕ "ЗАМЫВАЕТ", КОМЧА ЗЕМЛИ ЛЕТАТ В МОРДУ КОРОВЕ. КОРОВА ТРОГАЕТСЯ С МЕСТА...



Фараз қилинг китоб ёзишдан аввал - унинг режалари, ёки уй қуришдан олдин унинг кўринишини, чизма режалари рўйхат қилинганидек, раскадровканинг анимация лойиҳалари режаси тайёрланади. Раскадровка рақамли тасвирларнинг яратиш режаларини ўзида мужассам қилади. Шунинг учун ҳам раскадровкани кинематография санъати билан чамбарчас боғлиқлиги бежиз эмас. Раскадровка услубларини қўллаш орқили режиссурада, рақамли тасвирда анча вақтни тежашга эришса бўлади. Кинематографияда ишлаб чиқариш жараёни, хоҳ у бадиий фильм бўлсин, хоҳ


у видео, ёки уч ўлчамли анимация тасвири бўлсин, албатда у сценарийдан, наброскалардан хаттоки фильмни суратга олиш жараёнини режалаштиришдан бошланади.

Айнан шу вақтда бизга фильмнинг "раскадровка"сининг зарурияти сезилади. Биринчи қарашда фильмни режалаштириш, раскадровкаларни яратиш бизга ортиқча иш бўлиб туюлади. Бундай лойихаларга аниқ бир йўналиш орқали ёндашиш ҳар доим ҳам амалга ошавермайди. Раскадровкада нафақат фильм нафақат фильм кадрларини суратга олиш, қисмларга ажратиш, уч ўлчамли моделларни яратиш, балки асар лойихаси орқали унинг образларини умумлаштиришга ҳам хизмат қилади.



Бу образлар орқали анимацион фильмларни суратга олиш даражасини аниқ кўрсатиб беради. Агар кинорежиссер ҳар битта кадрни қандай суратга олинишини ҳал қилса, оператор эса ҳар бир кадрнинг ташқи кўринишини ҳал қилади. Бу жараённинг ҳаммаси қоғозга тушириган режалар асосида бўлади.

«Хакикат», реал ишлаб чиқарилган ёритиш услуби кайта тикламоқда ёругълик манбалари - у Куёш ёки бошка манбалар бўлиши ёпик ёки очик хавода. Сирасини айтганда, тўлик риоя еришиш учун деярли имконсиз. Бу техник туфайли имаге узатиш хусусиятлари. Мисол учун, агар бир объект тўғъридан-тўғъри куёш нури, ва якин томонидан ёритилиши – факат акс, бу бирикмаси ўрнига экранда пайдо бўлади ғъалати. Деярли хар доим реал манбаларидан фойдаланиш пайтида Лигхт хатто томонидан, ёритиш бартараф этиш учун зарур бўлган оддий пермутасён фанлар нисбатан ёнетилмеен ёругълик манбаи.²⁴



²⁴ Peter Ward. Picture composition for film and television 142

ФИЛЬМ ЭСКИЗЛАРИНИНГ БАДИИЙ ЕЧИМИ

Сценография - ўзи ижод қилиш жараёнида, ҳатто беихтиёр рангтасвирчи ёки ҳайкалтарош бўлиши мумкин, тасвирий санъат ва сценография анчагина каттароқ, рассомлик санъати муҳити учун ижрочиларни рақсда яратишда фойдаланилади. Сценография фазосининг доимо босқичда, фазо ўйинлар ва аудитория биланбажарувчи ҳисобланади. Ҳар қандай ҳамкорликда ишлаш пировард фақат биркунмас биркун бунчалик яхши бўлса, қандай ишчилар муносабатлар ва ҳар қандай бошқа муҳит баъзида ортиқроқ муваффақиятли ҳолатлар билан бошқарилади²⁵.

Ўзбек киноси тарихига назар ташлайдиган бўлсак 1897 йилда Тошкентда илк маротаба кинофильм намойиши бўлиб ўтган. 1924 йилда эса Бухорода рус киноматографчилари билан биргаликда “Бухкино” ўртоқлик уюшмаси ташкил этилади ва 1925 йили бир қатор “Ўлим минораси”, “Мусулмон аёл” номли ҳужжатли фильмлар намойиш қилинади. Бу иккала фильм ҳам рус кино режиссерлари томонидан суратга олинади. 1925 йилда “Ўзбекгоскино” трести ташкил топади ва унинг қошида “Шарқ Юлдузи” очилади, кейинчалик “Ўзбекфильм” киносудудияси номи билан юритилади. Ўзбек киноматографияси тарихида жуда кўплаб кинорассомлар ижод қилишган. Булардан Варшам Еремян, Эмонуэль Калонтаров, Наримон Рахимбоев, Бахтиёр Назаров, Р. Туманков каби кўзга кўринган ижодкорлар ижоди билан бойиб борди²⁶.

Режалаштириш инсон ҳаётида асосий элементлардан бири ҳисобланади. Биз яшаб турган ҳаётимизда, - моддий базамизни, ишга, ўқишга,

²⁵WHAT IS SCENOGRAPHY?. Pamela Howard. London and New York/ First published 2002 by Routledge 11 New Fetter Lane, London, EC4P 4EE. Page.20.

²⁶ Х.Р.Аминов Фильмнинг тасвирий ечими.- Т.: 2010, 7-бет

бориш келишимизгача борингки ҳамма қиладиган ишларимизни ўзимиз тузган режа асосида олиб борамиз. Шундай экан, фильмни сураатга олиш, уни яратиш, хаттоки шахсий видео лойихаларни яратиш ҳам асосан режалаштиришдан бошланади. Агар анимацион лойихаларни катта бир йўлга қиёслайдиган бўлсак, биз шу йўлдан кетаётган йўловчига, - раскадровкани эса қўлимиздаги йўл харитасига ўхшатишимиз мумкин. Раскадровка бизга фильмни сураатга олишда нафақат тўғри йўлни, хатто вақтдан ҳам, унга кетадиган сарф харажатдан ҳам тежашни ўргатади.



Чизмалар – композиция яратишининг энг мақбул исботи ҳисобланиб, томобинлар диққатини жалб этган ҳолда, қуришда фойдаланиши мумкин. Ҳар қандай элементни, тасвирлашда, жойлаштиришда, чизиқлардан фойдаланилган ҳолда амалга оширилади, яқинида бир элемент бошқа элементлар билан бирлашиб, объект тасвирининг марказини ташкил этади. Бир жойдан бошқа жойга чизиқлар йўналади. Чизиқлар реал ёки имконият нуқтаий назаридан жойлаштирилади. Амалиётда биз бошқа композицияларда чизиқларнинг аниқ талқинини кўрибгина қолмай балки завуалироват қилганлигини кўрамиз , масалан: нигоҳнинг қаҳрамонларга қаратилганлиги .²⁷

²⁷ Peter Ward. Picture compositon for film and television. 70 -72 pages



Бир қарашда кераксиз кадрлар хеч қандай сарф - харажат талаб қилмагандай кўринади, агар бу жараён компьютер орқали бажарилган бўлса. Фараз қилинг бу каби жараёнларнинг суратга олиш майдончасида содир бўлсачи. Бундай пайтда киностудияда қурилган декорациялар, ёритиш ускуналари, ва бутофорияларга кетган сарф - харажатлар энг асосийси эса вақт тўғрисида ўйлаб кўришимиз лозим бўлади.



Қисқаси раскадровка режиссернинг фильм монтаж жараёнида энг яқин ёрдамчисига айланади. Бу билан раскадровка нафақат рассомнинг балки режиссернинг хам "йўл харитаси" сифатида ёрдамчисига айланади. Фильмни монтаж қилиш жараёнида режиссер, ракадрокалардан рақамли кадрларни

монтаж қилишда ҳам фойдаланиши мумкин. Бажарилган раскадровкаларнинг энг яхши наъмуналари, суратга олинаётган фильмларни сифатли ҳамда томошабинбоб бўлишига хизмат қилади. Тўғри тузилган раскадровкалар режиссерга, операторга, актерга, хаттоки махсус эффект гуруҳи аъзоларига фильмни суратга олишда фандай тайёргарлик кўришигача кўрсатиб беради. Раскадровка ҳам ўз ўрнида санъатнинг бир тури ҳисобланади. Фильмни суратга олишда биринчи қадамни нимадан бошлаш керак?. Менимча фильмни суратга олишда оддийгина қилиб айтганда "фикр"дан бошлаш керак.

Кино рассомнинг тасвирга туширилган фикрлари кўпгина муносабатларда жуда муҳим ўрин тутади. Бундай фикрлар нафақат фильмнинг беағи, балки унга кўтаринки руҳ ҳам бағишлайди. Пайдо бўлган фикрларни қоғозда тасвирлаш жарёнида фильмнинг ёки бутун бир лойиханинг режаларига амал қилиш шарт эмас (фақат буни ошириб юбормаслик керак). Ниманидир яратиш тўғрисида фикрлар пишиб етилган бўлса, буни ҳеч иккиланмай амалга ошириш керак бўлади. Бунинг учун ишни аввало пайдо бўлган фикрларни оддийгина қораламалардан бошлаш керак бўлади.

Асосийси пайдо бўлган фикрларимизни ва тасаввурларимизни қоғозга туширишга ўрганишимиз лозим. Пайдо бўлган фикрларни жонлантириб, уларга аниқлик киритиш, уни тугалланган асар даражасига етказиш ҳар кимнинг ҳам қўлидан келавермайди. Бундан кўриниб турибдики раскадровкалар чизиш бу нафақат кино ишлаб чиқариш, балки уни режалаштиришдан тортиб, хаттоки анимация ва фильмларни монтаж қилиш жараёнларида ҳам унга амал қилишимиз керак бўлади.

Сценарий қандай бўлишидан қатъий назар кинооператор ёки режиссер нафақат фильмнинг схематик режаси ёки тузилиши балки - ўзининг тасаввури, теран фикри орқали яратилажак асарни тўлдириб боради. Режиссерлар ҳақиқатан ҳам аниқ ва равшан қилиб ишланган

раскадровкаларга суянган ҳолда иш олиб борадилар. Санъатнинг бундай тури билан ишлайдиган аниматор ва рассомга яратилаётган сахна ҳамда унинг ташқи кўринишининг аниқ тасаввурига эга бўлиши керак. Раскадровкалар кўз олдимизга кетирилган ҳар бир кадр тасаввурларини режалаштириш ва уларни сурата олиш, ҳамда, аниқ бир мақсадга эришиш учун, асосий рол ўйнайди. Агар суратга олинаётган фильмда реал ҳаёт шароитини тасвирлаш керак бўлса, ундан олдин бир нечта қораламаларни тайёрлаб ундан кейин суратга олиш жойидаги барча деталларни чуқур ўрганиш лозим бўлади. Ҳар қандай шароитда ҳам суратга олиш майдончасини кўздан кечириш ва бу жараёни асосий режалардан бири деб билишимиз зарур.

Шундай қилиб раскадровкани нимадан бошлаш ва унинг ўлчамлари қандай бўлиши керак? Бунга яна нималарни киритиш мумкин? Бу каби саволларга кейинги бўлимда жавоб оламиз.

Бундан ташқари камеранинг ишлашида алоҳида кадрлар қандай кўринишга эга, улар бир - бирини қай кўринишда тўлдириб туради, ёки фильмни монтаж қилиш жараёнида бир - бирини қанчалик инкор этади, буларни ҳаммаси қоғозга ёзиб кўрсатилиши керак. Баъзи бир кадр кўринишларидаги ҳаракатлар қаердан бошланиб, қаерда тугашигача стрелка чизиқлари билан кўрсатишимиз лозим. Бу билан биз ўзимиз яратган жонсиз раскадровкаларга ҳаёт бағишлаган бўламиз.

Бугунги кунда буларнинг ҳаммаси замонавий компьютерлар орқали 3D модели ёрдамида амалга оширилмоқда. Тезкор ишлайдиган шундай компьютер программалари борки, улар уч ўлчамдаги фильм раскадровкаларини бир зумда тайёрлаб беради.

1990 йилларнинг бошларида компьютерлар киноматографчиларнинг асосий қуролига айланди. Бундай уч ўлчамдаги раскадровкалар асосан 90 йилларга келиб киноматографиянинг ажралмас қисми бўлиб қолди. Шу йилларда кинорежиссерлар, рассомлар архитектура декорациялари режаларини

компьютернинг программалари ёрдамида амалга ошира ошладилар. 1994 йилга келиб эса программалари ёрдамида бутун бир фильмга декорациялар ишлай бошладилар.



Кино ва телевиденияни композитсиён кадри: Бу бутун бир тасвирни яратиш усуллари фарк қилмайди, рассомлар томонидан фойдаланилади. бир неча санъаткорлар ташқари бу экран бенуксон ким талип дизайн амалга ошириш расмлар компонентларини танлаш билан эришилади кўриш тасвирлар ва ҳар бир элемент жойлаштириш қаерда, уни Бу яқунланди таркиби ишлайди. ҳар доим ҳам яхши таркибинини ташқил нима савол, Бу ва мунозара мавзуси бўлиб қолмоқда. рассом таркибидан паттерн чунки, оператордан кўпроқ даражада боғълик рассом тасвир яхлитлигини эришиши учун ўзгартириш мумкин ²⁸

²⁸ Peter Ward. Picture composition for film and television 15



53-расм
Еремян В.Н “Алишер Навоий” кинофильмига эскиз

ПЕРСОНАЖ ЛИБОСЛАРИНИНГ БАДИИЙ ЕЧИМИ

Бир даврда яшаган персонажлар турли асарларда ўзига хос либосларга эга, чунки драматург ўз қаҳрамонларини ўз дунёкараши билан кузатади ва характерларни яратди. Бош кийимдан бошлаб оёқ кийимигача анжомлар йиғилиши, талабалар уларнинг асл келиб чиқиши, қолаверса қайси даврга мансублигини ёддан билиши шарт.

Ҳис – ҳаяжонга интилувчан, янгидан – янги таасуротларга ва ижодга чанқоқ Б.Назаров, шоирона ижодкор С.Зиямухаммедов каби кинорассомлар ўзбек кинематографиясида ҳозирги пайитда ҳам ўзларининг ёрқин ижодлари билан миллий ўзбек кино санъатига ўзларининг муносиб хиссаларини қўшиб келмоқдалар²⁹.



Агар ҳаётда либос аста-секин эгасининг характери ва қиёфасига эга бўлиб бораётган бўлса, театр ёки эстрадада ушбу жараён аксинча кечмоқда. Актёр ёки артист нарсаларни “жонлантиради”, берилган образ учун характерли жиҳатларни кўра олади. Тўғри танланган либос актёрга рол ёки сахнавий образ (имиж) устида ишлашда ёрдам беради. Уни махсус равишда “мослаштирадилар”, “эскиртирадилар”, “кекса тус берадилар”, “услуг билан бойтадилар”.

²⁹ Х.Р.Аминов Фильмнинг тасвирий ечими.- Т.: 2010, 11-бет

Ушбу махсус қилинган иш ўзига хос психологик кайфият уйғотиш, сахнавий либосни “илоҳийлаштириш”, “жонлантириш”нинг реал воситаларидан бири ҳисобланади. Либос – жамиятнинг фарқли томонларининг энг нозик, ҳақиқий ва беҳато кўрсатгичи, тарихий давр, мамлакат, жамият, образ ва ҳаёт тарзининг кичик қисми, профессионаллик ёки бошқа алоқадорлик.

Дунёнинг турли чеккалари, турли мамлакатларда жамият ривожини ўзига хос хусусиятларга эга эди. Улар – иқлимий, ижтимоий, миллий, эстетик – ҳаётий, хусусан сахнавий хилма-хил либосларда ёрқин намоён бўлади.

*Аввалига, томошабинлар тасвир ҳаракати ҳақида хайрон эди. Бу янги турдаги санъат томошабинларга катта таъсир кўрсатди ва бу технологияларни тасдиқлашни талаб қилади, одамларни кўпроқ фақат тадбирда камерани йўналтириш ва тутқич устидан айлантириш фильм ёки ходиса яқунланмасдан қизиқтирди*³⁰.



Жамиятда синфий табақаланиш мавжуд бўлган барча даврларда либос синфий (табақавий) мансубликнинг ифодавий воситаси бўлди ва жамият тузилиши қанчалик мураккаб бўлса, шунчалик градация кўп, кийимлар ранг-баранг эди. Демак, ҳар бир давр сахнавий ёки эстрада либосини яратиш санъатида ўзига хос ифодавийликка эга бўлган аниқ маданий ҳолат билан характерланади. Либос (итал. costume) – актёрлар томонидан яратилаётган сахнавий образ характери учун ишлатиладиган кийим, оёқ кийими, бош

³⁰ P.Ward. Picture Composition for Film and Television. 121.

кийими, пардоз ва бошқа нарсалар. Либоснинг барча хилма-хил формаларини ўз услубий ечимига кўра қуйидаги асосий услубларга боғлаш мумкин: классик ғайриодатий халқона эркин

Классик либос қатъий жиддийлиги ва хушбичимлиги (пиджак, фрак, оқшом либослари) билан характерланади. Бу асосан бошловчилар либосига тегишли. Ғайриодатий кутилмаган либос актёр ҳаракатига қулайлик берадиган ўзгача эркин формаси билан характерланади. Бу ерда ранг ва форманинг антиқа тарзда уйғунлашувини учратиш мумкин, аммо бу ёрқинлик фойдаланилаётган матонинг кескинлиги билан изоҳланади. Халқона услуб либоснинг энг миллий анъаналарини ўзида сақлаб қолади, бундай либослар фольклор ансамбллари қўшиқчиларида учрайди.



. Шунингдек рассом дизайнер ижодий фаолиятининг бой манбааси ҳисобланади. Эркин — Яна (юзага келган) 4-услуб ҳам бор – атайлаб ўйлаб топилган либосдан фориғ бўлиш – одатий кийимда (кўча кийими – жинси, майка, шорт) ишлаш. Эркин қай ҳолдалигидан қатъий назар ташқи кўркамликдан ҳоли бўлган, маиший, “кундалик” кийим. Саҳнага пиджак ва галстуксиз, жинси шим, турли кўринишдаги куртка (поп ва рок қўшиқчилар) билан чиқиш. Либос образли хал қилинган ансамбль. Ансамбль кийим, оёқ кийими, соч турмаги, грим, аксессуарларни бирлаштиради ва аниқ эстетик функцияни бажаради. Ансамбль – бу аниқ ғоялар, тузилиш, мазмун-

моҳиятни бажарувчи бадиий ечимга эга бўлган либос. Либос бу биография, характер, миллий нишонлар, давр хусусияти.

Комплект – бу услубий бирлиги ва аниқ белгилари — матоси, мақсади ва ранги бирлашган либоснинг элементлари тўплами. Либосчи (фр. безамоқ, кийинтирмоқ) – сахнавий либосларнинг ҳолатига жавоб берувчи театр, цирк, эстрада мутахассиси. Профессионал либосчи актёрнинг ҳар бир ҳаракатини кузатувчи ишқибоз ва уста бўлиб, кулис ортида ўз вақтида кийинтиришда, жойида либосларни тикиб беришда ёрдамга келади.

Бундай образда, энг тўғри маъно ёки зоясини етказиш учун тадбирлар, оператор ҳисобга визуал ташкилотнинг барча элементларини олиши керак. У бир трекни қуриш учун ҳаракат қилса, камера оператори “автоматик ўрнатиш” режимидан фойдаланади³¹.



Либос – расом ижодининг ўзига хос объекти. Либос яратиш санъати либосчидан билим, фантазия, кўникмаларни талаб қилади. Замонавий актёр либосга катта талаблар қўйиб, чинакам гўзал ва сахнада ҳар томонлама қулай бўлишини хоҳлайди. Либос агар унда форма қурилмасининг ички

³¹ P.Ward. Picture Composition for Filmand Television 13.

мантиғи бузилган бўлса, функциявий ва эстетик жиҳатдан мақсадга мувофиқ бўлмаса чинакам гўзал ҳисобланмайди. Либос, грим ва соч турмагига керакли қўшимчаларни киритиш актёрга сахнавий қарамоннинг ташқи кўринишини топишда ёрдам беради. Алоҳида образли ечим – санъат асаридаги барча турдаги либоснинг керакли сифати. Сахнавий либоснинг асосий шартларидан бири нозўрма-зўракилик ҳисобланади. Санъаткор либосда ўзини қулай ва табиий ҳис қилиши керак. У томоша вақтида либосига эътибор бермаслиги лозим.

Либос – бу форма. Либос силуэти фақатгина мода ва услубни етказиб бериш эмас. Силуэт орқали образли ўхшашликлар олиб бориш, гротеск, карикатура, сатирик образлар яратиш мумкин. Либос услубини танлашда биринчи навбатда, у қандай образ яратиши лозимлиги, якка ёки гуруҳ чиқишига



тайёрланаётгани, томоша бинода ёки очик ҳавода ўтказилиши кабиларни аниқлаб олиш керак. Мана шу барча жиҳатларни эътиборга олиш муҳимдир. Агар либос якка рақс учун мўлжалланган бўлса, унда ранги, башанглиги ва безак беришдаги эркинлик янада ошади.

Агар гуруҳ бўлиб чиқиш бўлса, услуб, ранг ва йўналиш аралашуви сахнада парокандаликни юзага келтиради. Шунинг учун труппа раққосалари бир хил кийиниши ёки ҳеч бўлмаганда кийимлари ранг ва тузилиш жиҳатидан бир-бирини тўлдириши либос танлашдаги асосий қоидалардан ҳисобланади. Либос томоша жойи ва вазифасига мос тушиши керак. Раққоса

бирор тадбир учун ўзига либос танлашдан аввал бир қанча саволларга жавоб бериши лозим. Масалан, майда мунчоқ билан тўлдирилган ёки попукли либос томошабинга кечки клуб ва шоуни эслатади, миллий жуда ҳам очик



кийим эса, ҳатто маданиятлиликни эслатувчи услубга солинган бўлса ҳам, турли ёш, дид ва қарашлар вакилларининг кенг аудиториясини фақатгина хижолатга қўяди, бу барча шарқона рақс санъати вакилларига тегишли. Шоу учун тикилган либослар ўзига хос хусусиятларга эга: бундай либосларда ёрқинлик, жозибadorлик шакллар қайтаради.

Кадрда персонаж либосларининг хусусиятлари фон ва колоритга ҳамоханг рангларда ифодаланиши керак. Бир тасвирда бир неча марта либослар куриниши сабабли, персонаж либосларининг кўринишлари, фоннинг гаммаси ва визуал элементлар, томошабин

эътиборини беихтиер узига жалб этиши мумкин. Шу сабабли мутахасис ижодий гуруҳ бу масалага алоҳида эътибор қаратиши лозим. Томошабин эътиборини жалб қилишда кўпроқ оператор ва ижодий гуруҳ персонаж либосларининг хусусиятлари фон ва кадрни хис қилиб иш юритиши лозимлиги талаб этилади. Тасвирий ечимни жозибador ва рангбаранг кўрсаткиш учун фон ва персонаж либосларининг колорити аралашган бўлиши керак.

Улар бир-бирини тўлдираши керак. Кадрда шакллар ва ранглар ҳам мухим аҳамиятга эга. Кадрда тасвир устида ишлаётганда ранглар ва шакллар ёки уларнинг мувозанатига эътибор қаратиб, айнан биттаси устивор бўлмаслигига эътибор қаратиш лозим. Бунда оператор ва ижодий гуруҳ кўпроқ ранглар гаммасига, шаклларнинг хилма хиллигига кетма кет такрорланмаслигига эътибор қаратиб, иш юритиши лозимлиги талаб этилади.³²

³² Peter Ward. Picture composition for film and television 65

2 - семестр
Якка тартибда 1х

№	Мавзу ва вазифалар	Жами соат	Амалий машғулот	Мустақил таълим
1.	Қисқа жанрлар: Ҳикоялар, қиссадан парча	6	4	2
2.	Мавзу асосида материал жамлаш	6	4	2
3.	Асар жанрининг бадиий ечими	6	4	2
4.	Фильм ечими асосида раскадировка вазифаси	9	6	3
	Жами:	27	18	9

ҚИСҚА ЖАНРЛАР: ҲИКОЯЛАР, ҚИССАДАН ПАРЧА

“Алпомиш” достони бадий жихатдан ҳам халкимиз огъзаки



ижодидаги энг мукаммал асарлардан биридир. Фозил Йўлдош ўғли мохир ва тажрибали бахши бўлгани учун асардаги воқеаларни баён қилишда қиёфасини, ички дунёси, атрофдаги табиат манзараларини, воқеа-ходисаларини изчил таърифлайди. Томошабин кўз олдида жонли воқеа тасвирини хосил этади.

Қахрамоннинг хатти-харакатларини далиллашга алохида эътибор беради, шунинг учун ҳам тингловчи кўнглида дoston мазмуни билан боғлиқ ечилмаган жумбоқ қолмайди.

Қахрамоннинг хатти-харакатларини далиллашга алохида эътибор беради, шунинг учун ҳам тингловчи кўнглида дoston мазмуни билан боғлиқ ечилмаган жумбоқ қолмайди.

Шундай экан, намоиши учун уйдирилган тарих диққат билан ишлов бериб бажарилган тасвирни, ёрдам орқали қабул қилинган турли безакларни, либослар, грим, қўйилма, камера бурчаги ва нури талаб этади³³.

³³ P.Ward. Picture Composition for Filmand Television 130.



“Алпомиш” достони муболаға, ўхшатиш, сифатлаш каби бадий воситаларга жуда бойдир. Масалан, Алпомишнинг ёшлиги билан богълик мана бу лавхани олайлик: “Хакимбек етти ёшга кирган. Алпинбий бобосидан колган ўн тўрт ботмон биринчдан бўлган парли ёйи бор эди. Ана шунда етти яшар бола Хакимбек шул ўн тўрт ботмон ёйни кўлига ушлаб кўтариб тортади, тортиб, кўйиб юборади. Ёйнинг ўки яшиндай бўлиб кетди, Аскар тоғининг катта чўққиларини юлиб ўтди, овозаси оламга кетди”. Луғатларда оғирлик ўлчови сифатида қайд этилган “ботмон” Ўрта Осиё халқлари орасида 2 пуддан 16 пудгача вазнга эга экани кўрсатилган.

Агар хар пуд 16 килограммга тенг эканини назарда тутсак, 14 ботмон 224 килограмм бўлади. 7 ёшли Хакимбекнинг турли металл маъданлардан куйилган (биринчдан бўлган) шу кадар оғир ёйни кўтара олиши, унга мос ўқ жойлаши ва ўқни отиб, катта тоғнинг чўққисини учириб юбориши тингловчи мазкур воқеанинг содир бўлганига мутлақо шубха билдирмайди.



Чунки Хакиибекнинг дунёга келишини илохий кучлар башорат қилгандилар, Шохимардон пирининг ўзи қаландар қиёфасида келиб, Бойбўрининг янги туғилган ўғлига Хакиибек деб ном кўйганди.



Муболағали ўринлар Ҳакимбек, тўксон алпларнинг тоғдек гавдалари, Барчин, Калдирғочнинг гўзаллиги тасвирида, ботирларнинг курашларида, отларнинг пойгасида жуда ўринли яратилган. Достонда ажойиб ўхшатишларни ҳам учратамиз:

Остингда бедовинг халлослар кушдай,
Аччиғинг чиллали музлаган қишдай.

Бу сатрларда узоқ масофани бир зумда босиб ўтадиган Бойчибор кушга, Алпомишнинг ғазаби бутун атрофни музлатиб юборадиган қишга ўхшатиляпти.

Достонда:

Давлат кўнса, бир чивиннинг бошига,

Семургъ кушлар салом берар кошига.

От чопса гумбирлар тоғнинг дораси,

Урушда билинар марднинг сараси каби хикматли сўзлар тез-тез учрайди.

Маълум бўладики, “Алпомиш” достонининг ташкил топган мазмуни сўз санъатининг гўзал бадий воситалари билан безатилган холда тингловчига такдим этилган. Шунинг учун ҳам дoston асрлар оша халкимиз томонидан севиб тингланмокда ва ўкиб келинмокда. 9 форматини, ўрнига одатдагидан 4:бўлганда, бунда тасвирлар³⁴, кенг экран булиб куринади.



³⁴ Peter Ward. Picture compositon for film and television 185



*Томошабинлар бинобарин, ўзларига хикоядан маънавий ва зоявий озуқа олади, тасвирни ривожлантиришнинг турли томонларини кўриш мумкин декорациялари ва костюмлар, макияж, боскичлари, ёритиш ва камера бурчаги хикоянинг асосий мазмун моҳиятини ташкил этади. Бу хар бир босқичнинг мукамал танланганлиги назоратнинг юқори даражада бўлганлиги директорининг тўғри қарори натижасидир. Бу бахтли - бахтсиз ходисалар бўлмаслиги керак, деб ўйлаш мумкин, лекин тарихида эса камера иш кино ва телевидениеда, тескари бир томонлари мавжуд.*³⁵

Агар стандарт тадқиқот формат 4х3 қилсангиз, кадрнинг кирраларни йўқолади. (Биз юқори ва пастки рамканинг қора мажмуасини назарда тутмоқдамиз).

Рамка геометрик ,(яъни. Э кесилган. Чап ва ўнг қисмлар вертикал плиталари йўқотган, ўртасидаги расм) линияси рамка марказида қолади. Бироқ, сиз қайси, матонинг ўнг томонини кесиб ҳаракат қилсангиз, агар орқага юқорига, кейин тортишиш ўрнига уни намоиш олдин актёр ешикдан ўтиб, камера олд фонига тақдим этади. Хеч қачон истиқболига эга тасодиф фон, марказий нуқтаси бўлса вертикал алоқа марказида йўқолиш нуқтаси билан мос эмас. Уфқ, у пайдо бўладиган горизонтал чизиклар эмас, рамканинг пастки плиталар четига параллел. Бу яраштириш учун имконсиз исбот.

Тахминлан орқа эшик очилиши билан , муҳим мавқега ва бир вақтнинг ўзида эшик ҳаракати ва актёр мавқеи муҳим ахамиятга эга.

³⁵ Peter Ward. Picture composition for film and television.. 2002. 103-104 pages/

МАВЗУ АСОСИДА МАТЕРИАЛ ЖАМЛАШ

Сценарий қандай бўлишидан қатъий назар кинооператор ёки режиссер нафақат фильмнинг схематик режаси ёки тузилиши балки – ўзининг тасаввури, теран фикри орқали яратилажак асарни тўлдириб боради.

Режиссерлар ҳақиқатан ҳам аниқ ва равшан қилиб ишланган раскадровкаларга суянган ҳолда иш олиб борадилар. Санъатнинг бундай тури билан ишлайдиган аниматор ва рассомга яратилаётган сахна ҳамда унинг ташқи кўринишининг аниқ тасаввурига эга бўлиши керак.

Кино ва телевидениянинг композицион кадри: бу бутун бир тасвир усуллари яратиш билан фарқ қилмай, рассомлар томонидан фойдаланилади. Бу экран бенуқсон тасвирлар амалга ошириш расмлар компонентларини кўриш ва ҳар бир элемент жойлаштириш каерда дизайн танлаш билан эришилади уни якунланувчи таркиби ишланади. Бу савол ҳар доим ҳам яхши таркибини нима ташкил этиши, ва мунозара мавзуси бўлиб қолмоқда. Чунки бир неча санъаткорлар ташқари бу рассом оператордан кўпроқ даражада боғлиқ рассом тасвир яхлитлигини эришиш учун ўзгартириш мумкин³⁶.

³⁶ Peter Ward. Picture composition for film and television. 154





Раскадровкалар кўз олдимизга кетирилган хар бир кадр тасаввурларини режалаштириш ва уларни сурата олиш, ҳамда, аниқ бир мақсадга эришиш учун, асосий рол ўйнайди.







Агар суратга олинаётган фильмда реал хаёт шароитини тасвирлаш керак бўлса, ундан олдин бир нечта қораламаларни таёрлаб ундан кейин суратга олиш жойидаги барча деталларни чуқур ўрганиш лозим бўлади.



Хар қандай шароитда ҳам суратга олиш майдончасини кўздан кечириш ва бу жараённи асосий режалардан бири деб билишимиз зарур.



Шундай қилиб раскадровкани нимадан бошлаш ва унинг ўлчамлари қандай бўлиши керак? Бунга яна нималарни киритиш мумкин? Бу каби саволларга кейинги бўлимда жавоб оламиз.




Апликация сўзи лотинча бўлиб , устма -уст елимлаш деган манони билдиради. Апликация кино ва театр сахналарида декорацияларни, мебеллар кўринишини янгилаш, бутафориялар тайёрлашда кенг қўлланилади. Биз тахмин ноаниқ визуал тасвирлар яратамиз ва ишлиймиз. Агар истасангиз, жуда кўп тахмин қилиш улаш учун ҳаракат килинг, томошабин бундай тасвирни аниқлаганида мураккаб жумбоқ, уни англашида ҳеч туйғулар сабаб бўлмайди, сўнгра эътибор каратадида ва тасвирий ечимни идрок тўлиқ қолади. Далолатномаси бўлади. Бироқ тасвирда агар ноаниқлик мавжуд бўлса, идрок ишлайди.

Барча тўғри чизиқлар геометрик бўлса, ва ҳеч қандай ноаниқлик булмаса, эътибор тез камаяди ва томошабин яқин вақт, жўмрақдан узоклашгандек қўл силтаб экрандан узоклашади. Одатда, расмни, тасвирнинг рангбаранглиги эътиборни тортади,

Ҳозирги тасвирий кескинлик, мувозанати ва тасвирлар хилма хиллиги томошабинни узига жалб этиб, экран каршисида узок ушлаб туради..³⁷

³⁷ Peter Ward. Picture composition for film and television. 93

Кино ва театр сахналарида архитектура кўринишидаги декорациялар ҳам ишлатилади. Бу каби декорацияларни яратишда биноларнинг маълум бир детали алоҳида уч ўлчамда курилади. Шунинг учун ҳам бундай декорациялар сахнадан ёки кино театр экранларидан худди ўзи сингари ҳажмдор бўлиб кўринади.




АСАР ЖАНРИНИНГ БАДИИЙ ЕЧИМИ

Композиция – бу макон, шакл, образ, замон ва вақт ўлчамларидан иборат бўлган сахнадаги яхлитликдир. Дастур бўлажак кино рассомининг ўқув жараёнида мутахассис сифатида шакллана бориши учун асосий вазифасини бажаради. Талаба курсдан-курсага ўтиш вақтида композиция

асосларининг тенденциялари ва қонунлари билан танишиб боради. Ушбу дастур назарий таълим йўналишидан иборатдир.



Фильмларнинг тасвирий ечими дейилганда, суратга олинаётган фильм ва телефильмларнинг ғояси ва мазмунини очиб берувчи, аниқроқ қилиб айтганда, фильмларни умумий гаммасини колоритини ёритиб берадиган кино эскизлар, раскадровкалар, экспликациялар ва декорациялар тушунилади. Ушбу вазифалар кинорассом томонидан бажарилади.




Фильмни ечимини очиб беришда яна кўплаб материаллардан фойдаланилади. Жумладан: реквизит (кино учун буюм ва жихозлар), костюмлар киради.



Еремян В. Н

Эскиз «Абу Али Ибн Сино» фильмига эскиз , «Бозор» 1956 йил.

Фильмни тасвирий ечими қанчалик даражада аниқ, равшан ва бадий очиб берилса унинг мувофақияти шу даражада юқори ва оммабоб бўлади.



Синиченко В.Э

Фильмларни тасвирий ечимини очиб беришда яна бир нарса муҳумки, у бугунги кун ўзбек киносида умуман назардан четда қолган. Бу кинорассомлар томонидан фильмлар учун яратиладиган эскизлар ва экспликациялардир.



56-расм

Бу камчиликлар тузатилмас экан, яратилаётган фильмларимиз суяксиз танадек бўлиб қолаверади. Демак шу сабабли кинорассомларимиз ҳар бир ишлаётган фильмлари учун эскиз ва экспликациялар ишлашлари шарт. Аслида рассомни кинодаги ўрнининг муҳимлиги ҳам шунда.

Муайян оператор нуқтаи назарида танлаш, рамка чегаралари ва безак элементларининг умумий мақсади ёзилганига боғлиқ; яратилиш саводхонлик даражаси ва ички элементларнинг тузилмасини сақлаб рамка керакли хабар ва брендини узатиш вазифасини осонлаштиради ўнг муҳитини ташкил этиш зарур. Савол ажралмас тасвирни ва уни ташкил этувчи боғлиқ қандай компонентлар. Камера - бу барча таркибий кисмини ташкил этади. Лекин тўлиқ тасвир элементлари орқали баён қилиниши мумкин эмас. Динамика, маълум бир энергия заряд расмни оширувчи бўлиши мумкин. Етарлича ўзига

хос қисмларини таъкидлаб, таҳлилэтади. Рамка ўзи муносабатлар хақида савол жавоб бериш учун мавжуд .³⁸



48-расм
Кино декорация эскизи. “Кўча”



49-расм
Еремян В.Н “Авиценна” кинофильмига эскиз

³⁸ Peter Ward. Picture composition for film and television. 9

Кино санъатида фильмни суратга олиш жараёнида шундай кадрлар бўладики улар ўтмишдаги меъморий иншоотлар кўриниши ёки яқин келажакдаги бинолар бўлиши мумкин.



Рахимбаев Н. А "Улуғбек юлдузи" кинофильмига эскиз

Композиция устида ишлашдан аввал, аввало уни қоғозда график усулида, ундан кейин эса макетда бажарган маъкул.



Қ. Нуриддинов «Тубсизлик». 2007 йил.

Шундай йўналишлардан бири бу театр - кино декорацияси рангтасвиридир. Шу билан бирга ушбу қўлланма ҳам ҳозирги замон тасвирий санъатининг бир бўлаги бўлган кино декорацияси рангтасвири, фильмнинг бадиий ечими, кино санъатда макетнинг ўрни, фильм тасвири ва кадрлар кўриниши қораламаларини яратиш (раскадровка), ўзбек киносининг тарихи, кино рассомлари, уларнинг хаёти ва ижоди ҳамда декорация безаклари асарларидан наъмуналар билан биргаликда маълумотлар ҳам бериб борилган.



79-расм

Рахимбаев Н.А "Амирликнинг емирилиши" кинофильмига эскиз

Рахимбаев Н. А "Мухаббат ва нафрат" кинофильмига эскиз

Кинофильм учун рассом яратган қораламаларда воқеаларнинг, асосий ўрни ва умумий режалари тузиб олинади. Деталларга муфассал ишлов бериш эса экспликаци ва раскадровка зиммасига ҳавола этилади. Қораламаларнинг ўзидаёқ барча қисмларни иложи борича аниқ тасаввур этиш, рассом учун мураккаб композицион манзаралар яратиш, олдинги ва орқа планларга тўлиқ ишлов бериш эса қораламаларни ёрдамчи деталлар билан тўлдириш заруриятини туғдиради.



78-рasm

Калантаров Э "Абу Райхон Беруний" кинофильмига эскиз



77-рasm


Калантаров Э "Дилором" кинофильмига эскиз

ФИЛЬМ ЕЧИМИ АСОСИДА РАСКАДРОВКА ВАЗИФАСИ


Раскадровка қораламалари ва эскизларини яратишда рассом асосан кино қахрамонларининг образлари, ҳолатлари ва кино суратга олинаётган жойнинг қанчалик тўғри танланганлигини ҳисобга олиш керак. Раскадровкани яратиш қилъм устида ишлашнинг энг зарур босқичларидан биридир. Фильмнинг раскадровкалари жуда ҳам яхши тайёрланган бўлса, бундай раскадровкалар орқали фильмни суратга олиш жараёни анча осон кечади. Бундан ташқари фильмни суратга олиш жараёни худди - мозаикага ўхшашини эсдан чмқармаслигимиз керак. Фильмни суратга олиш босқичлари худди биз киноларда кўрганимиздек, сценарийда ёзилган воқеа - ходисалар кетма - кет суратга олинмайди.



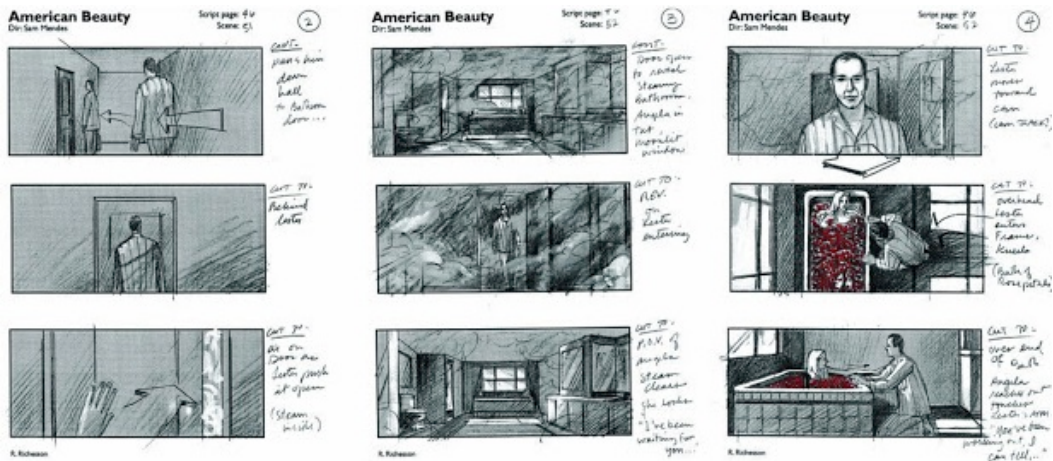
Масалан; шундай эпизодлар бўладики уларни суратга олиш учун махсус рухсатномалар керак бўлади. Бу сингари эпизодларни суратга олишда тарихий обидаларнинг ички интерьеридан ёки унинг ташқи кўринишидан фойдаланиш керак бўлади.




Раскадровкалар - бу фильми суратга олиш режалари ҳисобланади. Бу эса бутун бир фильми суратга олиш гуруҳи учун ўта муҳимдир. Раскадровкалар ёрдамида қайсики бутафория қандай жараёнда ишлатилиши режалаштирилади, ёки қайси сахнада каскадерларни таклиф этиш, қайси сахнада махсус эффектларнинг қачон ва қай тарзда ишлатилишигача режалаштирилади.



Айнан шу вақтда бизга фильмнинг "раскадровка"сининг зарурияти сезилади. Биринчи қарашда фильмни режалаштириш, раскадровкаларни яратиш бизга ортиқча иш бўлиб туюлади.





Раскадровка кўринишлари асосан қоғозга наброска ва қораламалар ишлашдан бошланади.



Раскадровкада нафақат фильм нафақат фильм кадрларини суратга олиш, қисмларга ажратиш, уч ўлчамли моделларни яратиш, балки асар лойиҳаси орқали унинг образларини умумлаштиришга ҳам хизмат қилади.

Энг аввало “Раскадровка” сўзининг асл моҳиятини англаб олсак. Раскадровка – бу суратга олинаётган фильмнинг эпизоди ва ҳар бир кадрда рўй берадиган воқеа-ҳодисаларни кинорассом томонидан чизилган эскизларга айтилади.

Раскадровка қораламалари ва эскизларини яратишда рассом асосан кино қаҳрамонларининг образлари, ҳолатлари ва кино суратга олинаётган

жойнинг қанчалик тўғри танланганлигини ҳисобга олиш керак. Раскадровка яратиш фильм устида ишлашнинг энг зарур босқичларидан биридир³⁹.

Раскадровкалар – бу фильмни суратга олиш режалари ҳисобланади. Бу эса бутун бир фильмни суратга олиш гуруҳи учун ўта муҳимдир. Режиссёр раскадровка ишлаш мобайнида унга қайси кадр композициясининг кераклиги, у ёки бу сахна декорацияси, камеранинг қай йўсинда, қайси томонга йўналтириш ёки фильм қахрамонининг қай ҳолатда бўлиши, қайси томонга юришгача стрелка билан белгилаб қўйилади⁴⁰.

Қисқа қилиб айтганда раскадровка режисернинг фильм монтаж жараёнида энг яқин ёрдамчисига айланади. Бу билан раскадровка нафақат рассомнинг, балки режиссернинг ҳам “Йўл харитаси” сифатида кўмаклашади. Фильмни монтаж қилиш жараёнида режиссер раскадровкалардан рақамли кадрларни монтаж қилишда ҳам фойдаланиши



³⁹ Х.Р.Аминов Фильмнинг тасвирий ечими.- Т.: 2010, 12-бет


⁴⁰ Х.Р.Аминов Фильмнинг тасвирий ечими.- Т.: 2010, 16-бет

мумкин. Тўғри тузилган раскадровкалар режиссерга, операторга, актёрга, хаттоки махсус эффект гуруҳи аъзоларига фильмни суратга олишда қандай тайёргарлик кўришигача кўрсатиб беради⁴¹.


Айнан шу вақтда бизга фильмнинг "раскадровка"сининг зарурияти сезилади. Биринчи қарашда фильмни режалаштириш, раскадровкаларни яратиш бизга ортиқча иш бўлиб туюлади. Бундай лойихаларга аниқ бир йўналиш орқали ёндашиш ҳар доим ҳам амалга ошавермайди.

Қисқаси раскадровка режиссернинг фильм монтаж жараёнида энг яқин ёрдамчисига айланади. Бу билан раскадровка нафақат рассомнинг балки режиссернинг ҳам "йўл харитаси" сифатида ёрдамчисига айланади.


⁴¹ Х.Р.Аминов Фильмнинг тасвирий ечими.- Т.: 2010, 23-бет



19-расм



Раскадровкаларни яратиш олдидан контур чизиклар ёрдамида рамкалар чизиб оламиз. Танланган кадр ўлчами телевидение учун, 4:3, кинематография учун кадр ўлчами, 16:9 бўлиши керак. Раскадровкадан олдин кадр форматини тнлаш керак бўлади.



21-расм

Кадрнинг таркиби, жой ҳақида ҳаракатлар кўтариб маълумот берадиган омил. Бундан ташқари, аҳамияти шундаки батафсил тез-тез муҳитни еритмоги туфайли ёрдам бериши учун ортиб боради.

Кадрда умумий ва кенг панорама сахнани еритмоги учун режа асосида тезроқ ёки мухтасар айтганда, яқин-у бизнинг батафсил кескин интерер ва анча қийин визуал "кўриш учун эмас, балки" томошабинларга эътибор каратиш учунгина, кадрда маълумотлар тасвирланади. Умумий режаси берилади.

Муҳитини яратиш кўрсатиб ёки ифода туйғуси, балки унинг композитсион тузилиши кўпинча бериладиган жуда қаттиқ талаблар. кенг майдон доирасида, кўпроқ визуал элементлар унда, нур ва ранг муносабатлар, фарқ, ва ҳоказо. н. ва Шу билан бирга этарли осонлик билан яқинда кам ифодали куруниш бўлиши мумкин.⁴²


Раскадровканинг хар бир кадри алоҳида кадр тасвири кўрунишга эга бўлиши керак. Бундай ҳолатда раскадровкада экрандаги хар бир ҳаракат ёки кўрунишнинг тасвири бўлиши лозим.



Орқа планлар, диалоглар, ва кетма-кетлик кўрунишлари, анимация лойихалариннинг асосий таянчи бўлиб, улар раскадровканинг асосий элементлари ҳисобланади.

⁴² Peter Ward. Picture composition for film and television. 53

Қисқаметражли анимацион фильмларда персонажларнинг ва сахна кўринишларининг қисман бўлсада бир-бири билан боғлиқлиги сезилади. Анимацион фильмларнинг бир қанча рангбаранг элементлари персонажларнинг диалогларида ва бўлиб ўтаётган кўринишларда ўз таъсирини кўрсатади. Юқорида айтиб ўтилган учта элементнинг раскадровка жараёнида қўллашнинг ўзи режиссурада ва фильмни суратга олиш жараёнининг етарли даражада бўлишини таъминлайди.



Кинематография санъатида ишлатиладиган атамалар

ГЛОССАРИЙ

Ассистент	—	фильмни саҳналаштирувчи режиссернинг энг яқин ёрдамчиси.
Бутофория	—	фильмни суратга олиш жараёнида ишлатиладиган, махсус таёрланган қолипларга қоғозларни ёпиштириш (папье – маше) орқали буюмлар; хар-хил идишлар, қуроллар, мебеллар, заргарлик буюмлари ва х.к.
Варирование	—	фототасвирларни турли ранглар орқали бўйаш жараёни.
Второй план	—	кинокадр композициясининг асосий элементларидан бири.
Выбор природы	—	шартли, табиий мухитда режиссер томонидан сценарийга асосланган ҳолда суратга олинадиган жойни танлаш
Герой	—	кинофильнинг асосий бош қахрамони.
Грим	—	маълум бир образни яратиш учун фильмда иштирок этадиган актерлар юз кўринишларини турли рангдаги бўёқлар орқали ўзгартириш.

Декорация	—	(лотинчадан – decoro – безайман) сценарий бўйича режиссер ва рассомнинг ижодий изланишлари натижасида фильмни сураатга олиш майдонларида, кино павилонларда махсус қурилган композицион қурилма.
Дублер	—	(французчадан doblire, dobler - кўпайтириш) кинофильмда актерларнинг бажариши қийин бўлган махсус харакатларни (трюк) бажарувчи шахс.
Дубляж	—	таржима қилинаётган кинофильмни асл холида бир тилдан иккинчи бир тилга фонограммалар орқали таржима қилиниши масалан; русчадан – ўзбекчага, ўзбекчадан – русчага.
Каскадеры	—	ҳар – ҳил трюкларни бажарувчи махсус тайёрланган юқори малакали спортчилар гуруҳи.
Закадровый голос	—	сахна ва кадр ортидан туриб асарда кечадиган жараённи овоз орқали ёритиб борадиган актер, шахс.
Затемнение	—	монтаж қилиш орқали кадрдан-кадрга ўтишнинг аста – секинлик билан бажарилиши, томшабин нигоҳида битта

Звукооператор	–	сахнанинг иккинчиси билан шартли равишда қўшилиб кетиши. сахналаштирувчи режиссернинг кўрсатмалари асосида суратга олинаётган фильм персонажларининг овозларини ёзиб олиш ва бадий безатишни таъминлайдиган, суратга олувчи гуруҳнинг асосий шахсларидан бири.
Интерьер	–	бинонинг ички кўриниши, тузилиши.
Кадр	–	кинокадр, (французчадан – cadre, италянчадан – quadro – рамка) кино атамалари ичида кўп маънога эга бўлган оддий ва умумтушунчали ибора (инглизчадан combine – бирлаштириш) ҳар – хил ўлчамда ва вақтда суратга олинган тасвирнинг битта кадрда бирлашуви.
Комбинированные съемки	–	суратга олинган фильм қахрамонларининг асардаги вақт, замон ва ижтимоий ҳаётдан келиб чиққан ҳолда асар образи ҳамда персонажлари учун махсус тикиладиган либос.
Костюм	–	суратга олиш майдончасида асар персонажларининг сахнадаги жойлашуви.
Мизансцена	–	

Мимика	—	юз харакатлари, бунда инсон ички хиссиётлари орқали юз мушакларининг ўзгариши билан бирор бир буюмга ёки шахсга нисбатан ўз муносабатини билдиради.
Монтаж	—	киносанъатда ишлатиладиган асосий тушунчалардан бири, бунда алоҳида –алоҳида суратга олинган кадр тасвирларининг керак бўлмаган қисмларини кесиб бир бирига уланган ҳолда кадр кетма кетлигини ва режиссернинг ижодий фикри билан асар мазмунининг ўзгармаслигини таъминлаш.
Киноведение	—	санъат ва маданият соҳасида кинематографияни ўрганувчи фан.
Кинохроника	—	асосий воқеа ходсаларни тасвирловчи хужжатли фильмлар тўплами.
Кинотехник	—	киноасвирловчи ускуналарни техник жихатдан мукамал ишлата оладиган ва кинофильмларни намоёниш қилувчи етук мутахассис.
Киноплакат	—	киноэкранларга чиқарилаётган янги фильм мазмуни тўғрисида аниқ маълумот берувчи рангли ва суратли манбаа.
Киностудия	—	асосан киносценаристлар, режиссерлар,

Кинотеатр	—	операторлар ва рассомлар билан биргаликда фильмни суратга оладиган жой. киноэкранларда янги суратга олинган фильмни намойиш қиладиган махсус бино.
Озвучивание	—	тасвирга олинаётган фильмларни бир вақтнинг ўзида ёки синхрон тарзда филм песронажларининг нутқлари, мусиқалар ва фильм учун махсус тайёрланган товушларни ёзиб олиш ускунаси.
Оператор	—	тасвирга олувчи, бадий фильмларни яратишда ва суратга олишда асосий ишларни бажарувчи шахс.
Панорамирование	—	кинони суратга олиш усулларидан бири, операторнинг кино камера билан суратга олиш жараёнида тасвирни аста секинлик билан узликсиз равишда тикка ёки узунасига буриш орқали олинадиган тасвир.
Пастижер	—	бирор бир асар каҳрамонлари учун соч — соқол ва турли париклар тайёрлайдиган моҳир уста.
Перфарация	—	тасвирга олинган тасвирларни кўрсатишда кино

		тасмаларни бир текисда харакатланиши учун тасмаларнинг икки чеккасида бир хил оралиқда жойлашган тўртбурчак шаклидаги тешик.
Продюсер	—	кино асарни тасвирга олишда ва уни моддий маблағлар билан таъминловчи ҳамда назорат қилувчи шахс.
Ракурс	—	кинони суратга оладиган оператор томонидан қўлланиладиган усуллардан бири, бу операторнинг махоратини белгилайди.
Режиссер	—	бутун бир кинони суратга олаётган ижодий жамоани бошқарувчи шахс.
Сценари	—	кино ёки сахна асарларини сахналаштириш ва суратга олиш учун ёзилган адабий – драматик асар.
Съемочная группа	—	маълум бир фильмни суратга олишда иштирок этадиган режиссер, оператор, ва рассомлардан ташкил топган ижодий жамоа.
Сюжет	—	сахналаштирилаётган ёки суратга олинаётган асарнинг сценари бўйича белгилаб берилган мазмун мохияти.
Типаж	—	маълум бир кўринишга ва маҳоратга эга бўлган

Титр	–	фильмларда рол бажарувчи актерлик мутахассислиги бўлмаган шахс. фильм сўнггидаги асосий қахрамонлар ва ижодий гуруҳ тўғрисида маълумот берувчи ёзув.
Фабула	–	фильмнинг асосий воқеа –ходисаларини баён қилувчи жараён.
Фильмотека	–	тасвирга олинган хужжатли ва бадиий фильмларни сақлайдиган махсус жой.
Художник постоновшик	–	фильмнинг асосий ғояси ва мазмунини рангтасвир ва қораламалар орқали очиқ берувчи, фильмни суратга олишда асосий ўринда турувчи шахс.
Яуф	–	фильм нусхаларини сақлайдиган анжом (яшик).

№	Инглиз	Рус	Ўзбек	Маъноси
1	aplication	апликация	апликация	театр тўлига матолар тикиб ёки элимлат? безак тайёрлаш усули.
2	properties	бутафория	Бутафор санъати	саҳна учун сўний буюмлар ясаш усули.
3	drapery	драпировка	драпировка	материални букиб йиғиш.
4	invoice	фактура	фактура	- безакларга ишлов берганда сунний буртмалар ҳосил қилиш,
5	background	фон	фон	саҳнанинг орқа томони кўриниши.
6	makeup	грим	грим	Актёр юзини образ асосида бўяш
7	priming	грунт	грунт	Безакларга ишлов беришдан олдин суриладиган ёғоч элим аралаштирилган бўтқа.
8	inventory	инвентарь	инвентар	спектаклда ишлатиладиган безаклар, буюмлар, жиҳозларни ҳисоб қитоб қилиш ҳужжати.
9	frame	каркас	каркас	қовурға.
10	scenes	кулис	кулис	саҳнанинг чап ва ўанг томониغا илинадиган пардалар
11	mastic	мастика	мастика	ёғли, гипс, бур, қоғоз, пластик қоришмаси.
12	installation	монтаж	монтаж	спектакл безакларини саҳнага қуриш
13	view	понорама	понорама	саҳнанинг орқа қисмини ярим доира шаклида тўсиб турувчи мато.
14	Foam rubber	пороалон	пороалон	синтетик юмшоқ хомашё
15	styrofoam	пенопласт	пенопласт	пўкак.
16	perspective	перспектива	перспектива	саҳнада безаклами кетма-кет қуриш.
17	tablet	планшет	планшет	ёғоч пол қилинган саҳна кўриниши.
18	plastic	пластик	пластик	суний фанер.
19	premiere	премьерa	премьерa	асами биринчи марта саҳнага кўйилиши.
20	projection	проекция	проекция	саҳна экранида фотоҳужжатлами намойиш қилувчи аппарат

21	props	реквизит	реквизит	сахна анжомлари, кийим, буафор ва бошқа атрибутлар
22	relief	рельеф	рельеф	безакларда ишлатиладиган буртма санъат
23	cream	смета	смета	сахна жиҳозларига кетадиган моддий харажатлар ҳисоб-қитоб хужжати.
24	machine	станок	станок	сахна супаси
25	Stained-glass window	витраж	витраж	ойнага, тетар тюлига босмаҳона бўёқларида безаклар тайёрлаш усули.
26	acrylate	Акрилат	Акрилат	бўёқламинг замонавий янги тури
27	aniline	Анилин -	Анилин -	сахна безакларига пуркаладиган сиёхли бўёсж
28	exploitation	эксплуатация	эксплуатация	- безаклар, реквизитлардан фойдаланиш
29	Strech fabric	эластик	эластик	сунъий эгилувчан синтетик хом ашё
30	Working gallery	Рабочая галерея	Иш галереяси	ишчилар юрадиган осма кўприк.
31	construction	Конструктив	Конструктив	ўзак асосий қисм (ёғоч, темир, қурилмалар
32	installation	Монтаж	Монтаж	спектакл безакларини сахнага қуриш
33	overhead	Накладной	Накладной	спектаклга сарфланган харажатлар хужжати
34	plexiglas	Оргстекло	Оргстекло	сунъий синтетик ойна
35	ramp	Пандус	Пандус	қия текислик яратувчи станок тури
36	Sheet music	Пар*титура	Пар*титура	спектакл давомида иштироқ этувчи ёруғлик шуълалари мажмуаси
37	pavilion	Павилон	Павилон	Павилон - сахнада уй-жой қурилмалари
38	pistol	Пистолет	Пистолет	сахнанинг керакли жойига ёруғлик бравчи электр чироқ
39	Red line	Красная линия	Қизил чизиқ	томошабин пардаси осиладиган жой
40	repetition	Репетитсия	Репетитсия	актёрлар машқи.
41	section	Сексия	Сексия	- зина қисмлари
42	spotlights	Софит	Софит	- сахна чироқлари
43	Super blinds	Супер штори	Супер парда	спектакл сахнада кетаётган пайтда осиладиган ижро пардаси.
44	Audience's blinds	Зрительские шторк	Томошабин пардаси	антркт пайтида ёпиладиган парда
45	hold	Трюм	Трюм	сахна тагидаги ҳона ёки қуйи сахна
46	tulle	Тюл	Тюл	- сахнага осиладиган шаффоф тўр парда.
47	Winnie reservoir	Винипласт	Винипласт	- театр безакларида ишлатиладиган синтетик хомашё тури.

48	lighting	освещения	Ёритиш галереяси	- ёритиш чироклари ўматилган майдон
49	back	Задник	Задник	- сахна ортини тўсиб турувчи парда
50	template	Шаблон	Шаблон	- андоза
51	pocket	Чўнтак	Чўнтак	- сахнага туташган безаклар турадиган хоналар, чап ва ўнг тамонларда.
52	accent	Акцент	Акцент	(лотинча сўздан. Accentus - урғу) - Тасвирий санъатда ранг, тус, чизик ёки буюм, шаклнинг, чехрани тасвирий санъатда ранг, тус, чизиклар ёрдамида урғу беришдир.
53	abstract	Абстракционизм	Абстракционизм	мавҳум санъат асарларини уз ичига олган бадийий йўналиш.
54	gallery	Галерея	Галерея	-тасвирий ва амалий санъат асарлари сақланадиган ва кўргазмалар ўтказиладиган махсус бино. Маълум асарлар туркуми ҳам тушунилади. Масалан, пор трет галереяси.
55	tone	Тон	Тон	(тус, ранг)- (французча-ton- бўёқ бериш)- натурадаги буюм (предмет) ва санъат асаридаги рангга хос ёрқинлик, равшанлик даражаси
56	detail	Деталь	Деталь	(ф ран цузча - detail - муфассаллик, мукамаллик): 1) элемент; 2) характерли қисм мукамаллиги; 3) тасвирдаги унча аҳамиятли бўлмаган қисми; 4) фрагмент.
57	autopoligrati on	Автолитография	Автолитография	рассом ўз асарини тошбосма усулида ишлагани
58	carman	Ватман	Ватман	-рассомчилик ва чизмачиликда ишлатиладиган қалин, олий нав қоғоз.
59	option	Вариант	Вариант	(лотин сўзидан - ўзгарувчан) - санъат асарининг муаллиф томонидан такрорланиши. Шунингдек композиция, картина ранг ечимига, қомат ҳаракатига, қўл ҳаракатига ўзгариш киритиш. Сюжетли композицияда маъно(тема)ни сақлаган ҳолда тасвирларни ўзгарган ҳолати.
60	bust	Бюст	Бюст	-одамнинг кўкрагигача тасвирланган қайкали.
61	genre	Жанр`	Жанр	(ф ранцузча - genze тур) - тасвирий санъатда мавзу ўхшашлигини бирлаштирувчи тушунча. Рангтасвирда:

				натюрморт, интерьер, пейзаж, портрет, сюжетли картина (маиший, тарихий) турларидир.
--	--	--	--	---

КИНО КОМПОЗИЦИЯ НАМУНАЛАРИ

Фойдаланилган адабиётлар рўйхати

Асосий адабиётлар

1. Peter Ward. Picture composition for film and television M.: ГИТР, 2005 й. 196 б.
2. The Fimmaker’s Guide to Production Desagn. Vincent LoBrutto.. 2002.
3. WHAT IS SCENOGRAPHY?. Pamela Howard. London and New York/ First published 2002 by Routledge 11 New Fetter Lane, London, EC4P 4EE. Page.20.
4. Х.Р.Аминов Фильмнинг тасвирий ечими.- Т.: 2010,
5. Б.Ибрагимов. “Театр макети”, Ўқув-қўлланма.Т.: “Истиқлол”. 2009й.- 62 б.
6. Б.Ибрагимов. “Театр беаги ва ашёлар технологияси”. Т.: Ўқув-қўлланма. “Чашма”. 2009й.- 63 б.
7. Б.Ибрагимов. “Театр бутафорияси”, Т.: Ўқув қўлланма. “Чашма”. 2009й. – 87 б.
8. Б.Ибрагимов. “Театр фактураси”, Т.: Услубий қўлланма.“Чашма”. 2009й. – 47 б.
9. Б.Ибрагимов. “Сахна техникаси ва безаклар тайёрлаш технологияси”,Т.: Методик қўлланма. “Чашма”. 2010й.-151 б.
10. О. Л. Голубева Основы композиции Издательский дом «Искусство» Москва. 2004 й. 121 б.

Интернет сайтлари

1. www.textile-press.ru
2. www.vgik.info
3. www.pencil.nm.ru
4. www.msus.org.
5. www.artacademu.spd.ru
6. www.nbgf.intal.uz

МУНДАРИЖА

Кириш.....	3
Дарахт, тош, булутлар ёрдамида образлар яратиш.....	7
Куёш чиқиш ва ботиш ҳолатларини аниқ тасвирлаш.....	15
Ўзбек халқ миллий эртаклари.....	21
Эртак асосида раскадровка ишлаш.....	39
Фильм эскизларининг бадий ечими.....	51
Персонаж либосларининг бадий ечими.....	58
Қиска жанрлар: хикоялар, қиссадан парча.....	66
Мавзу асосида материал жамлаш.....	74
Асар жанрининг бадий ечими.....	82
Фильм ечими асосида раскадровка вазифаси.....	90
Кинематография санъатида ишлатиладиган атамалар.....	101
Кино композициясига оид намуналар.....	105
Фойдаланилган адабиётлар рўйхати.....	110

Аслиддин Ортиқов

КИНО КОМПОЗИЦИЯ

Ўқув қўлланма

Муҳаррир: Дурдона Одилова

Мусахҳиҳ: Севара Рустамова

Саҳифаловчи: Ойгул Фозилова

Техник муҳаррир: Баходир Хусанов

Лицензия рақами: АІ №207, 08.28.2011 йилда берилган.

Босишга 30.07.2018 йилда рухсат этилди.

Бичими 60x84 1/16. Шартли босма табағи 7,25.

Нашр табағи 7,0. «Times New Roman» гарнитураси.

Офсет усулида босилди. Адади 100 нусха.

Ушбу қўлланма бўйича фикр-мулоҳазаларингизни куйидаги манзилга юборишингизни сўраймиз:


“Info Capital Group” нашриёти, 100128,

Тошкент ш., Лабзак кўч., 29/55.

Тел.: (+998 71) 241-32-21, 241-01-69.

Факс: (+998 71) 241-01-73.

Электрон почта кутиси: publishing@infocapital.uz



 INFO CAPITAL
GROUP

ISBN 978-9943-5342-0-9



9 789943 534209