

**O‘ZBEKISTON RESPUBLIKASI
OLY VA O‘RTA MAXSUS TA‘LIM VAZIRLIGI**

**BUXORO DAVLAT UNIVERSITETI
“BOSHLANG‘ICH TA‘LIM” KAFEDRASI**



“ONA TILI”

fanidan

O‘quv-usuliy majmua

III-KURSLAR UCHUN

Bilim sohasi:	100000 –	Gumanitar
Ta'lim sohasi:	110000 –	Pedagogika
Ta'lim yo‘nalishi:	5111700 –	Boshlang‘ich ta‘lim va sport-tarbiyaviy ish

Buxoro– 2018

Buxoro davlat universiteti Maktabgacha va boshlang'ich ta'lim fakulteti

Boshlang'ich ta'lim asoslari kafedrası 1-son yig'ilishining

Bayonnomasi

Buxoro shahri

2018 yil ___ avgust

Qatnashdilar: Kafedra mudiri **M.H.Mahmudov**, prof.T.Choriyev dotsentlar; , F.M.Qosimov, B.Jamilova, N.Safarova, F.Safarov, L.Sharipova, M.Y..Ro'ziyeva, katta o'qtuvchilar: M.Qosimova, B.Yo'ldoshov, Sh.Istamova, U.Amonov, H.Nusratova va b.

Kun tartibi:

2018-2019 o'quv yiliga mo'ljalangan o'quv-uslubiy majmualar muhokamasi.

Eshitildi:

M.H.Mahmudov (kafedra mudiri): Kafedra o'qtuvchilari tomonidan fanlar bo'yicha o'quv-uslubiy majmualar tayyorlanganligini aytib o'tdi. Barcha o'quv-uslubiy majmualar uchun taqrizlar mavjud va ularni muhokama qilgan holda tasdiqlab berishlarini so'radi.

Yig'ilish kotibasi H. Nusratova va kafedra azolari muhokamasiga quyidagi o'quv-uslubiy majmualarni taqdim etdi.

1. Matematika 1-2-kurslar (BTU) – Tuzuvchilar. O'qituvchi: Qosimova M
2. Matematika o'qitish metodikasi 2-3-kurslar (BTU) – Tuzuvchi p.f.n. Qosimov F.M.
3. Mehnat o'qitish metodikasi 2-3-kurslar (BTU) - Tuzuvchilar: o'qituvchi M.M.Tilavova.
4. Matematika 1-kurs (BTU) - Tuzuvchi: Yo'ldoshov B.N.
5. Elementar matematik tasavvurlarni shakllantirish III-kurs - Tuzuvchi: Umarova G.U.
6. Estetik tarbiya metodikasi 2-3-kurslar: Tuzuvchi: p.f.n. dots.Samadov O.N.
7. Ona tili 1-2-3-4-kurslar (BTU) - tuzuvchilar: F.Safarov, Sh.Istamova, M.Ro'ziyeva
8. Ona tili o'qitish metodikasi 2-3-kurslar (BTU) - tuzuvchilar: A.Hamroyev, N.Safarova
9. Bolalar adabiyoti va folklori 1-2-kurslar (BTU) – tuzuvchilar: B.Jamilova
10. Xusnixat o'qitish va uni o'qitish metodikasi 1-kurs (BTU) – tuzuvchi: Yu.Azimov

11.Роднойязык 1-2-3-kurs (BTU) - tuzuvchi: M.Fayzullayev

12.Zaboni modari 1-2-3-4 kurs (BTU) - tuzuvchi: T.Choriyev

13.Metodikai ta'limi zabon 2-3-kurs (BTU) - tuzuvchi: T.Choriyev

14.Adabiyot va folklori bachagon 2-kurs (BTU)- tuzuvchi: Yu. Azimov

Yuqoridagi o'quv-uslubiy majmualar muhokamasi yuzasidan dotsentlar F.Qosimov, A.Hamroyevlar o'zlarining fikr-mulohazalarini bildirdilar.

KAFEDRA YIG'ILISHI QAROR QILADI:

1. Kafedra o'qituvchilari tomonidan tayyorlangan 2018-2019 -o'quv yili uchun mo'ljallangan o'quv-uslubiy majmualar tasdiqlansin.

2.Ushbu qarorning tasdig'i fakultet kengashidan so'ralsin.

Yig'ilish raisi:

M.H.Mahmudov

Yig'ilish kotibi:

H.Nusratova

Buxoro davlat universiteti Maktabgacha va boshlang'ich ta'lim fakulteti
Ilmiy kengashining 1-yig'ilishi
bayonnomasidan ko'chirma

Buxoro Sh. 2018yil ___ avgust
Qatnashdi: Ilmiy kengashning a'zolari va fakultet o'qituvchilari.

Kun tartibi

6.Har xil masalalar.

A) "Boshlang'ich ta'lim" kafedraasi professor-o'qituvchilari tomonidan o'quv-uslubiy majmualar muhokamasi.

Eshitildi:

B.J.Umarov (fakultet dekani). – Fakultet jamoasi O'zbekiston Respublikasi "Ta'lim to'g'risida"gi Qonun va "Kadrlar tayyorlash milliy dasturi" talablarni bajarishga katta etibor berib kelmoqdalar. Jumladan, o'quv usuliy, ilmiy-tadqiqot va ma'naviy-marifiy ishlar salohiyatini yanada oshirish maqsadida ishchi o'quv rejalari, ma'ruzalar matni, tarqatma materallar, reyting ishlanmalarining yangi variantalarini ishlab chiqish; bitiruv malakaviy ishlari va kurs ishlari sifat darajasini yanada o'stirish; pedagogik amaliyot mazmuni yangi materallar bilan boyitib, darslarni sifatli o'tishga erishish; talabalardan fanlar bo'yicha mantiqiy fikrlay olish malakasini o'stirib borish; aspirantlar ilmiy-tadqiqot ishlarni jonlashtirish; darslik, o'quv-qo'lanma, monografiya va ilmiy maqolalarning yangi avlodini yaratish yo'nalishida o'quv-uslubiy majmualarni tayyorlash shu silsilani tashkil etishni ta'kidladi.

Hozirgi kunda "Boshlang'ich ta'lim asoslari" kafedraasi professor-o'qituvchilari tomonidan tayyorlangan 2018-2018 o'quv yili uchun mo'ljallangan o'quv-uslubiy majmua tayyorlanganligi hamda ushbu o'quv-uslubiy majmualar kafedraning 2018-yil ___avgust 1-yig'ilishida muhokama qilinganligini aytib o'tib, fakultet ilmiy kengash a'zolari tomonidan ushbu majmualarni tasdiqlab berishlarini so'radi.

So'zga chiqdilar:

D.Y.Ro'ziyev (Boshlang'ich ta'lim asoslari kafedraasi dotsenti): - Chindan ham kafedramiz o'qituvchilari tomonidan o'quv-uslubiy majmualar tayyorlangan. Bu majmualardan o'quv jarayoniga kerak bo'ladigan barcha me'yoriy hujjatlar o'z aksini topgan bo'lib, ta'lim samaradorligini oshirishda bevosita xizmat qiladi.Shu sababli yuqoridagi majmualarni tasdiqlab berishlaringizni so'rayman.

Qaror qilindi:

- 1.Boshlang'ich ta'lim kafedraasi o'qituvchilari tomonidan tayyorlangan 2018-2018 o'quv yili uchun mo'ljallangan o'quv-uslubiy majmualar tasdiqlansin.
- 2.Tasdiqlangan o'quv-uslubiy majmualar o'quv jarayoniga tadbiq etilsin.

Yigilish raisi:

B.J.Umarov

Yig'ilish kotibi:

Xalilova R.R.

**O`ZBEKISTON RESPUBLIKASI
OLIV VA O`RTA MAXSUS TA'LIM VAZIRLIGI**

TAIRIBA-SINOV

Ro'yxatga olindi:
№ BD-5141600-3.06
2008 yil «23» avgust

O'zbekiston Respublikasi Oliy
va o'rta maxsus ta'lim
vazirligining
2008 yil «23» avgustdagi
«__» - sonli buyrug'i bilan
tasdiqlangan.

ONA TILI
fanining

O'QUV DASTURI

Bilim sohasi	100000	– Ta'lim
Ta'lim sohasi:	140000	– O'qituvchilar tayyorlash va pedagogika fani
Bakalavriat yo'nalishi:	5141600	– Boshlangich ta'lim va sport-tarbiyaviy ish

TOSHKENT - 2008

Oliy va o'рта maxsus, kasb-hunar ta'limi o'quv-metodik birlashmalar faoliyatini muvofiqlashtiruvchi kengashning 2008-yil «20»avgustdagi 4-sonli majlis bayoni bilan ma'qullangan.

Fanning o'quv dasturi Nizomiy nomidagi Toshkent Davlat pedagogika universitetida ishlab chiqildi.

Tuzuvchilar:

D.SHODMONQULOVA - Toshkent Davlat pedagogika universiteti “Boshlang‘ich ta’lim” fakulteti dekani, filologiya fanlari nomzodi, professor

D.A.MUHAMEDOVA - Toshkent Davlat pedagogika universiteti, “Boshlang‘ich ta’lim metodikasi” kafedrası, filologiya fanlari nomzodi, professor

M.A. HAMROYEV - Toshkent Davlat pedagogika universiteti, “Boshlang‘ich ta’lim metodikasi” kafedrası, filologiya fanlari nomzodi.

Taqrizchilar:

M.A.ASQAROVA - Nizomiy nomli Toshkent Davlat pedagogika universiteti, “O‘zbek tilshunosligi” kafedrası professori, filologiya fanlari doktori

SH.YO`LDOSHEVA - Nizomiy nomli Toshkent Davlat pedagogika universiteti, pedagogika fanlari nomzodi, dotsent

Fanning o'quv dasturi Nizomiy nomidagi Toshkent Davlat pedagogika universiteti qoshidagi o'quv-metodik birlashmasida ko'rib chiqilgan va tavsiya etilgan (2008-y «4» avgustdagi 2- sonli majlis bayoni)

KIRISH

Mazkur fan dasturi umumiy tilshunoslik fani haqida qisqacha ma'lumot, o'zbek tili leksikologiyasi, frazeologiyasi, leksikografiyasi, hozirgi o'zbek adabiy tilining lug'at tarkibi, fonetik tizimi, grafikasi, orfografiyasi, orfoepiyasi, grammatik qurilishi, morfologiyasi, sintaksisi, punktuatsiyasi, o'zbek tili uslublari haqidagi ma'lumotlarni qamrab olgan.

O'quv fanining maqsad va vazifalari

Mazkur fanni o'qitishdan **maqsad** - bo'l g'usi bog'cha tarbiyachilariga ona tilimizning fonetik xususiyatlari, talaffuz me'yorlari, lu g'at (leksik) boyligi, imlo qoidalari va grammatik qurilishi yuzasidan nazariy bilim berish, talabalarning o g'zaki va yozma nutqini o'stirish va savodxonligini oshirish, takomillashtirish (bunda lotin yozuviga asoslangan imloni ham o'zlashtira borish) yuzasidan amaliy malaka hosil qilishdir.

Fanning vazifasi – ona tilining barcha bo'limlari yuzasidan talabalarga nazariy bilimlar berish va amaliyotda qo'llashga o'rgatish. Ona tilining davlat tili maqomini olishi hamda “Ta'lim haqida” gi qonun materiallariga tayanish bilan bo g'liq bo'lgan o'zgartishlar yetkazish.

Fan bo'yicha talabalar bilimiga, ko'nikma va malakasiga qo'yiladigan talablar

Ona tili fanini o'zlashtirish jarayonida talaba quyidagilarni ***bilishi kerak:***

- tilning ijtimoiy mohiyati va uning tarkibiy qismlarini, dunyo tillarining tasnifini, o'zbek tilining qaysi til oilasiiga va turkumiga kirishini; nutq a'zolarini, o'zbek tiliga xos unli va undosh tovushlarni, bo' g'in va ur g'uni, tovush o'zgarishlarini, o'zbek tili grafikasini, imlo va talaffuz qoidalari; hozirgi o'zbek adabiy tilining lu g'at tarkibini, ma'no ko'chish usullarini, so'zlarning shakl va ma'no xususiyatga ko'ra turlarini, faol va nofaol, o'z va o'zlashgan qatlamni, o'zbek tili frazeologiyasini, milliy til tarkibiga kirgan guruhlarini (sheva, atama, eskirgan va yangi so'zlarni, jargon va argolarni, uyadosh va olinma so'zlarni); o'zbek tilidagi so'z yasaliush usullarini, morfemik tarkibni, mustaqil va yordamchi so'zlarni, modal, undov va taqlid so'zlarni; o'zbek tilidagi so'z birikmasi sintaksisini, gap sintaksisini, matn sintaksisini; o'zbek tili tinish belgilari tizimini, nutq uslublarni, uslubiyat turlarini.

Mazkur kursni o'rganish jarayonida talaba quyidagi ***ko'nikmalarga ega bo'lishi kerak:***

- unli va undosh tovushlarni tasniflay bilish; so'zlarni bo' g'inlarga ajrata bilish va ur g'ularini to' g'ri qo'ya olish; o'zlashtirilgan qoidalarga asoslangan holda ma'nosi ko'zchgan so'zlarning ma'nolarini, omonim, sinonim, antonym va paronimlik xususiyatlariga ega bo'lgan so'zlarning ma'nolarini, atama, sheva, eskirgan va yangi so'zlarning ma'nolarini izohlay bilish; gap ichidagi yasama so'zlarni aniqlay bilish; so'z

turkumlarining xususiyatlarini farqlay olish; gap tarkibidagi soʻz birikmalari va gap boʻlaklarini aniqlay bilish; tinish belgilarining qoʻyilish sabablarini angʻlay olish; muayyan gaplarning qaysi uslubga tegishli ekanligini farqlay olish.

Ona tili kursini oʻzlashtirgan talaba quyidagi **malakalarga** ega boʻlishi kerak:

- berilgan matndagi gaplarni fonetik, leksik, morfologik va sintaktik jihatdan toʻliq tahlil qilish; mavjud tinish belgilarining qoʻyilish oʻrinlarini aniqlay olish va qoʻyilish sabablarini toʻliq tushuntira olish; tildagi mavjud birliklardan toʻgʻri va oʻrinli foydalana olish.

Ona tili fanining oʻquv rejadagi boshqa fanlar bilan oʻzaro bogʻliqligi va uslubiy jihatdan uzviy ketma-ketligi

Ona tili fanini chuqur oʻrganish uchun falsafa, tarix, etnografiya, adabiyotshunoslik fanlaridan xabardor boʻlish talab etiladi. Tilning rivojlanish tarixi millat tarixi bilan chambarchas bogʻliqdir. Tilning lu gʻat boyligida yuz beradigan oʻzgarishlar jamiyat, xalq tarixida yuz bergan oʻzgarishlar asosida amalga oshadi.

Badiiy adabiyot adabiy tilni yangiliklar bilan boyitish uchun juda katta ahamiyatga egadir, shuning uchun talabalarni til muammolarini hal qilishda badiiy adabiyotga tayanishga oʻrgatish lozim.

Ona tili fanining ishlab chiqarishdagi oʻrni

Ona tili fanining amaliy ahamiyati quyidagilar bilan xarakterlanadi:

- har bir inson, ayniqsa, ziyoli inson oʻz ona tilisining imkoniyatlaridan mumkin qadar unumli foydalana bilishi kerak;

- ona tili har bir millatni millat sifatida farqlantiradigan, shakllantiradigan buyuk neʻmat ekanligini tushunishimiz kerak;

- ona tili fani milliy til va uning tarkibiga kiruvchi adabiy tilning anʻanaviy vazifalaridan tashqari, kompyuter lingvistikasining keng imkoniyatlarini hayotga tatbiq etishda katta rol oʻynaydi.

Fanni oʻqitishda qoʻllanadigan zamonaviy axborot va pedagogik texnologiyalar

Ona tilini puxta oʻrgatish maqsadida oʻqituvchning dars jarayonida slaydlar, proyektor, diaproyektorlar kabi zamonavaiy texnologik vositalardan mohirona foydalanishi maqsadga muvofiqdir. Texnik vositalar talabalarga oʻqitilayotgan fanning mohiyatini chuqur anglashga imkon beradi, mash gʻulotning qiziqarliroq boʻlishiga, oʻtilgan mavzuni eslab qolishga, vaqtni tejab qolishga yordam beradi.

ASOSIY QISM

Fanning nazariy mashgʻulotlari mazmuni

Kirish

Tilshunoslikdan umumiy maʼlumot.

Til ijtimoiy, doim oʻzgarib, rivojlanib turuvchi hodisadir. Oʻzbek tili - Oʻzbekiston Respublikasining Davlat tili ekanligi. Hozirgi oʻzbek adabiy tilining tuzilish uzvlari (elementlari): tovushlar tizimi, leksikasi (yoki lu gʻat tarkibi), grammatik qurilishi. Milliy va adabiy til. Oʻzbek adabiy tili va uning tayanch dialekti (lahjasi). Adabiy tilning o gʻzaki va yozma shakllari.

Tilning paydo boʻlishi, tillarning taraqqiyoti, tillarning tasnifi.

Fonetika

Fonetika haqida umumiy ma'lumot, uning nutq tovushlarini o'rganadigan soha ekanligi. Hozirgi o'zbek tilining fonetik tizimi (sistemi) haqida ma'lumot. O'zbek tilining fonetik vositalari: nutq tovushlari, ur g'u, ohang (intonatsiya). Fonema, uning so'z ma'nosini farqlashdagi roli. Hozirgi o'zbek tilining fonemalari. Nutq a'zolari va ularning vazifasi. Nutq apparati. Artikulyatsiya. Artikulyatsiya o'rni va artikulyatsiya usuli. Fonetik akustika, tovush balandligi, kuchi, tembi, tempi va cho'ziqligi.

Nutq tovushlari va ularning tasnifi. Unli va undosh tovushlar. Unli tovushlar, tilning gorizontaal, vertikal harakatiga ko'ra hamda lablarning ishtirokiga ko'ra unli tovushlar tasnifi. Undosh tovushlar, ularning artikulyatsiya (hosil bo'lish) o'rniga, usuliga ko'ra hamda ovoz va shovqinning ishtirokiga ko'ra tasnifi.

Nutqning asosiy fonetik birliklari: fraza (jumla), takt (sintagma), fonetik so'z, bo'g'in, tovush. Ur g'u va uning turlari: so'z ur g'usi (leksik ur g'u), gap ur g'usi (mantiqiy ur g'u); bo g'liq va erkin ur g'u. Ur g'u olmaydigan Nutqning asosiy fonetik birliklari: fraza (jumla), takt (sintagma), fonetik so'z, bo' g'in, tovush. Ur g'u va uning turlari: so'z ur g'usi (leksik ur g'u), gap ur g'usi (mantiqiy ur g'u); bo g'liq va erkin ur g'u. Ur g'u olmaydigan birliklar. Ur g'uning so'z ma'nosini farqlashdagi roli.

Punktuatsiya (ishorat qoidalari).

O'zbek tili punktuatsiyasining asosiy tamoyillari (mantiqiy-grammatik tamoyil, uslubiy tamoyil, differentsiatsiya tamoyili). O'zbek tilida tinish belgilari va ularning tasnifi; tinish belgilarining qo'llanish o'rinlari.

Uslubiyat va uslubshunoslik.

Nutq uslublari haqida ma'lumot. Uslubiyat turlari: leksik, fonetik va grammatik uslubiyat haqida.

Amaliy mashg`ulotlarni tashkil etish bo`yicha ko`rsatma va tavsiyalar

Ona tili fani bo`yicha tashkil etiladigan amaliy mashg`ulotlarda o`quvchilar nazariy olgan bilimlarini amalga tadbiq etish bo`yicha izlanishlar olib boradilar. Amaliy mashg`ulotlarning mavzulari quyidagicha:

Ona tilining orfoepik me`yorlari. O`zbek tili adabiy talaffuz me`yorlarini bilish. Ayrim orfoepik me`yorlarning orfografik me`yorlarga mos kelish-kelmaslik holatlarini aniqlay bilish. Ayrim grammatik shakllarning talaffuzidagi variantlarini aniqlay bilish. Matnning fonetik tahlili. Fonetik tahlil elementlarini bilish va fonetik tahlil ko`nikmasini hosil qilish.

Grafika va orfografiya (imlo).

O`zbek yozuvi tarixini, hozirgi o`zbek alifbosini bilish: harflarning nomini, ularning ketma-ket joylashish tartibini bilish. Berilgan so`zlarni alfavit (alifbo) tartibida yozish: berilgan matndagi so`zlarni bosh shaklga keltirish va ularni alfavit tartibida yozib chiqish ustida mashqlar va testlar.

Matnni imlo tomondan tahlil qilish;

a) negiz va qo`shimchalar ustida ishlash;

b) ayrim harflar imlosi ustida ishlash;

d) qo`shib, ajratib va chiziqcha bilan yoziladigan so`zlar ustida ishlash;

e) bo`g`in ko`chirilishi va bosh harflarning yozilishi bo`yicha mashqlar va testlar. Muayyan so`zlarda orfogrammalarni topa bilish va harflarning yozilishi asosida orfografiyaning qanday tamoyillari yotganligini aniqlay bilish yuzasidan mashqlar va testlar.

Leksikologiya, frazeologiya, leksikografiya.

Bir ma`noli va ko`p ma`noli so`zlar. So`zlarning bir ma`noli yoki ko`p ma`noli ekanligini aniqlay bilish. Ko`chma ma`noli so`zlarni aniqlash, o`z ma`nosi (asl ma`nosi) bilan qiyoslash, ma`no kuchiga xususiyatlarini va ma`no ko`chish turlarini izohlashga doir mashqlar va testlar.

Omonimiya hodisasining mohiyatini bilish. Omonimlarni topib, ularning ma`nolarini aniqlash. Omonimiyani polisemizdan ajrata bilish. Omonimlar turlarini aniqlash ustida mashqlar va testlar.

Sinonimiya. Sinonimiya hodisasining mohiyatini bilish. Sinonimlarni aniqlash. Berilgan so`zlar ichidan sinonimlarni topib, sinonimiya qatorini tuzish va sinonimiya qatoridan dominantani aniqlash. Berilgan so`zlarni dominanta tarzida olib, ularning sinonimlarini keltirish ustida mashqlar va testlar.

Antonimiya. Antonimiya hodisasining mohiyatini bilish. Turli so`zlarga ularning antonimini topa bilish. Antonimlarning leksik-semantik xususiyatlarini izohlash, turlarini aniqlash ustida mashqlar va testlar.

O'z qatlam va o'zlashgan qatlamga doir so'zlar. O'zlashgan so'zlarni matnlardan topa bilish va lu g'atlardan ularning qaysi tillardan o'zbek tiliga kirib kelganini (o'zlashganini) aniqlay bilish yuzasidan mashqlar va testlar.

Ijtimoiy-dialektal tarkibiga ko'ra o'zbek tili leksikasi. Dialektizmlar, ularning turlari; kasb-hunarga oid so'zlar; atamalar (terminlar) va ularning qaysi sohaga oid ekanligi, jargon va argolarni aniqlash bo'yicha mashqlar va testlar.

Nofaol leksika. Berilgan matndan tarixiy so'zlar, arxaik so'zlar va neologizmlarni topa bilish, ularning ma'nolarini aniqlash va izohlash yuzasidan mashqlar va testlar.

Frazeologiya. Frazeologik iboralarning o'ziga xos xususiyatlarini bilish, frazeologizmlarning turlarini aniqlash, ularning omonimlik, sinonimlik, antonimlik xususiyatlarini izohlash bo'yicha mashqlar va testlar.

Leksikografiya. Turli lu g'atlarning xususiyatlarini bilish. Lu g'at tiplari: ensiklopedik (qomusiy) va lingvistik, bir tilli va ko'p tilli lu g'atlardan foydalanish yuzasidan mashqlar va testlar.

Morfemika va so'z yasalishi.

So'zning morfologik tarkibi. O'zbek tili morfem tarkibini, uning xususiyatlarini bilish, so'zlarni morfemalarga (o'zak va affikslarga), affikslarni vazifalariga ko'ra turlarga ajratish; shakldosh va ma'nodosh affikslarni ajrata bilish yuzasidan mashqlar va testlar. Affiks qo'shish bilan so'z tarkibida bo'ladigan fonetik o'zgarishlarni tahlil qila bilish.

So'zlarning tarkibiga ko'ra (morfemik) tahlili. So'z yasash usullari, matndan tub va yasama so'zlarni ajrata bilish, yasama so'zlarning yasalish usulini aniqlash yuzasidan mashqlar va testlar.

Grammatika.

Berilgan matndagi so'zlarni so'z shakllari jihatdan tahlil qilish: so'zlarning sintetik, analitik, juft va takroriy, nol ko'rsatkichli shakllarini aniqlash ustida mashqlar va testlar.

Morfemika, so'z yasalishi, grammatikaga kirish materiallari yuzasidan kollokvium o'tkazish.

Morfologiya. So'z turkumlari. Ot.

So'zlarni turkumlarga ajratish tamoyillarini bilish.

Ot - so'z turkumi sifatida. Otning ma'no turlari (atoqli va turdosh, aniq va mavhum, yakka va jamlovchi)ni aniqlash yuzasidan mashqlar va testlar.

Otlarda son kategoriyasi. Mazkur kategoriyaning mohiyatini bilish. Otlarning birlik va ko'plikda qo'llanishi; ko'plik qo'shimchasining ishlatilish o'rinlari va vazifalarini belgilash ustida mashqlar va testlar.

Otlarda egalik kategoriyasi. Ushbu kategoriyaning mohiyatini bilish. Otlarning egalik qo'shimchalari bilan o'zgarishi bo'yicha mashqlar va testlar.

Otlardakelishikkategoriyasi. Mazkur kategoriyaning mohiyatini bilish. Otlarning kelishik qo'shimchalari bilan o'zgarishi ustida mashqlar va testlar.

Otlarning yasalishiv tuzilish jihatdanturlari, affiksatsiya. kompozitsiya, abbreviatsiya usullaribilanyasalganotlar: ularningsodda, qo'shma, juft, qisqartmaotlarsingartuzilish jihatdanturlariyuzasidan mashqlarvatestlar.

Ot yuzasidan umumiy morfologik tahlil.

Sifat.

Sifat - so'z turkumisifatida. Sifatdarajalarivamodalshakllari, ularningma'noxususiyatlarinianiqlashustidamashqlarvatestlar.

Sifatlarning yasalishi, qo'shma, juft, murakkab sifatlarning imlosi yuzasidan mashqlar va testlar.

Sifatlar ustida umumiy morfologik tahlil o'tkazish.

Son.

Son - so'z turkumi sifatida. Sonning turlarini aniqlash, bu turlarning qanday yasalganini izohlash yuzasidan mashqlar va testlar.

Sonlarning turlanishi va numerativ so'zlar bilan qo'llanishi, juft va tarkibli sonlarning imlosi ustida mashqlar va testlar.

Son yuzasidan umumiy morfologik tahlil.

Olmosh.

Olmosh - so'z turkumi sifatida. Olmoshning ma'no turlarini aniqlash, har bir turning o'ziga xos xususiyatlarini belgilash yuzasidan mashqlar va testlar.

Olmoshning egalik va kelishik qo'shimchalari bilan o'zgarishi; juft va qo'shma olmoshlarning imlosi ustida mashqlar va testlar.

Olmosh yuzasidan umumiy morfologik tahlil.

Fe'l.

Fe'l - so'z turkumi sifatida. Bo'lishli va bo'lishsiz, o'timli va o'timsiz fe'llarni aniqlash yuzasidan mashqlar va testlar.

Fe'l nisbat (daraja)lari, ularni hosil qiluvchi affikslarni aniqlash bo'yicha mashqlar va testlar.

Fe'l mayllari: ijro, buyruq - istak, shart (yoki shart - istak) mayllari, ularning o'ziga xos xususiyatlari yuzasidan mashqlar va testlar.

Fe'l zamonlari, ularning turlari, hosil bo'lishi yuzasidan mashqlar va testlar.

Fe'lning tuslanishi, tuslovchi affikslarning turlari yuzasidan mashqlar va testlar.

Fe'lning ravishdosh, sifatdosh, harakat nomi shakllarini aniqlash, bu shakllarni yasovchi affikslar, ularning imlosi ustida mashqlar va testlar.

Fe'lning yasalishi, uning tuzilish jihatdan turlari, qo'shma va juft fe'llarning imlosi ustida mashqlar va testlar.

Fe'l yuzasidan umumiy morfologik tahlil o'tkazish.

Ravish

Ravishvauningma'noturlariyuzasidan mashqlarvatestlar.

Ravishning yasalishi, darajalariyuzasidan; qo'shmavajuftravishlarningimlosibo'yichamashqlarvatestlar.

Ravish yuzasidan umumiy morfologik tahlil.

Mustaqil soʻzlar (ot, sifat, son (olmosh, feʼl, ravish) yuzasidan umumiy morfologik tahlil oʻtkazish.

Mustaqil soʻzlar, ularning turlari va oʻziga xos xususiyatlari yuzasidan kollokvium oʻtkazish.

Bo gʻlovchi, koʻmakchi, yuklama.

Bo gʻlovchi, koʻmakchi va yuklamalarni aniqlash, ularning turlarini belgilash yuzasidan mashqlar va testlar.

Modal soʻz, undov, taqlid soʻz

Modal soʻz, undov va taqlid soʻzlar, ularning turlari ustida mashqlar va testlar.

Soʻz turkumlarini aniqlash va ularni morfologik jihatdan toʻliq tahlil qilish.

Sintaksis.

Soʻzlarning teng va ergash bo gʻlanishi (aloqasi), ergash bo gʻlanishning turlari (boshqaruv, bitishuv, moslashuv) yuzasidan mashqlar va testlar.

Soʻz birikmasi, uning turlari, birikma tarkibidagi soʻzlarning oʻzaro sintaktik munosabatini aniqlash ustida mashqlar va testlar.

Gap, uning ifoda maqsadiga koʻra turlarini ajratish; gaplarning oxiriga qoʻyiladigan tinish belgilari yuzasidan mashqlar. Berilgan gaplarni ifoda maqsadiga koʻra oʻzgartirishga oid mashqlar va testlar.

Yi gʻiq va yoyiq gaplarni, ikki bosh boʻlakli va bir bosh boʻlakli gaplarni aniqlash boʻyicha mashqlar va testlar.

Gapning bosh boʻlaklarini aniqlash (ega va kesimni aniqlash); sodda va tarkibli kesimlar; kesimning ega bilan moslashuvi. ularning baʼzan sonda mos kelmaslik hollari; yozuvda ega bilan kesim orasida tirening ishlatilishiga ustida mashqlar va testlar.

Ikkinchi darajali boʻlaklarni aniqlab, turlarga ajratish yuzasidan mashqlar.

Toʻldiruvchi, aniqlovchi, hollarning turlari, ifodalanishi ustida mashqlar va testlar.

Gaplardagi bosh va ikkinchi darajali boʻlaklarni aniqlash va ularni umumiy sintaktik tahlil qilish.

Gapning uyushiq boʻlaklarini, qanday boʻlak uyushganini aniqlash, uyushiq boʻlaklarning shakllanishi, bo gʻlovchili, bo gʻlovchisiz birikkanini, umumlashtiruvchi birliklar qatnashgan holatlarni, tinish belgilarning ishlatilishini belgilash yuzasidan mashqlar oʻtkazish.

Ajratilgan boʻlaklar va ularning turlarini belgilash, bunday gaplarda tinish belgilarining ishlatilishi yuzasidan mashqlar va testlar.

Gap boʻlagi sanalmaydigan undalma, kirish soʻz va kirish birikmalar hamda kiritma gaplarni aniqlash. Kirish soʻz va kirish birikmalarining maʼnolarini aniqlash; undalma va kiritma gaplarning qoʻllanish oʻrni, ularda ishlatiladigan tinish belgilari yuzasidan mashqlar va testlar ishlash.

Bir bosh boʻlakli gap, uning turlari, boʻlaklarga ajralmaydigan gap (soʻz-gap), toʻliq va toʻliqsiz gaplarni aniqlash yuzasidan mashqlar va testlar.

Sodda gap va soʻz birikmasi yuzasidan kollokvium oʻtkazish.

Sodda va qoʻshma gaplarni aniqlash, ularni farqlash yuzasidan mashqlar va

testlar.

Qo'shma gap qismlari va ularning o'zaro bo g'lanishi, mazmun munosabatini aniqlash yuzasidan mashqlar va testlar.

Bo g'langan qo'shma gap qismlarining o'zaro bo g'lanish yo'llari, ularni bo g'lovchi vositalar yuzasidan mashqlar va testlar.

Ergashgan (ergash gapli) qo'shma gap tarkibidagi bosh va ergash gaplarni aniqlash, ergash gaplarning turini ajrata bilish yuzasidan mashqlar va testlar ishlash. Bo g'langan va ergashgan qo'shma gap qismlarining bo g'lanishini sxema (chizma) orqali ko'rsata bilish.

Bo g'lovchisiz qo'shma gap tarkibidagi qismlarning mazmun munosabati, tinish belgilar ishlatilishini aniqlash bo'yicha mashqlar va testlar. Bo g'lovchisiz qo'shma gap qismlarining bo g'lanishi sxema (chizma)da ko'rsatish.

Murakkab (ko'p komponentli) qo'shma gap qismlarining o'zaro bo g'lanishi, mazmun munosabatini belgilash yuzasidan mashqlar va testlar. Murakkab qo'shma gap qismlarining o'zaro bo g'lanishini sxema (chizma) orqali ko'rsata bilish.

O'zga gap, uning turlari: ko'chirma gap, o'zlashtirma gaplarni aniqlash; ko'chirma gapli qo'shimchalarning qismlari (ko'chirma gap va muallif - avtor gapi), ularning o'zaro bo g'lanishi, joylashish o'rnini belgilash; ko'chirma gapli qurilmada tinish belgilarining ishlatilishi, ko'chirma gapni o'zlashtirma gapga (va aksincha, o'zlashtirma gapni ko'chirma gapga) aylantirish yuzasidan mashqlar va testlar.

Matni yoki tanlangan gaplarni sintaktik jihatdan to'liq tahlil qilish.

Punktuatsiya va umumiy takror

Tinish belgilarini o'z o'rnida qo'llash qoidalarini o'zlashtirish yuzasidan mashqlar va testlar.

Matnda yoki undan olingan parchada ishlatilgan tinish belgilarining qo'yilishi sababini aniqlash va izoxlash yuzasidan mashqlar va testlar.

Butun kurs materiallarini o'z ichiga olgan yalpi grammatik tahlil o'tkazish.

Uslubiyat va uslubshunoslik.

Nutq uslublari yuzasidan mashqlar va testlar.

Leksik, fonetik va grammatik uslubiyat yuzasidan mashqlar va testlar.

Mustaqil ishni tashkil etishning shakli va mazmuni

Talabalarning mustaqil ishlarini tashkil etishda quyidagi shakllar tavsiya qilinadi:

- dasturda tavsiya qilingan darslik va qo'llanmalardan foydalangan holda ona tili fanining bo'limlarini o'rganish;
- o'zlari mustaqil izlab topgan qo'shimcha adabiyotlardan foydalangan holda ona tili fanining bo'limlarini o'rganish;
- badiiy adabiyotlarda muayyan mavzularga doir kartochkalar tayyorlash;
- chuqur o'rganilishi talab qilinadigan mavzular yuzasidan jadvallar va slaydlar tayyorlash;
- muayyan mavzular bo'yicha mustaqil tarzda mashqlar tuzish ;
- muayyan mavzular bo'yicha mustaqil tarzda lu g'atlar tuzish ;

Tavsiya etilayotgan mustaqil ishlarning mavzulari:

1. Til oilalari.
2. O'zbek adabiy tili va sheva. Shevalarning o'ziga xos leksik-morfologik va sintaktik xususiyatlari
3. Nutqning fonetik bo'linishi.
4. Nutq tovushlarining o'zgarishlari va ularning imloga ta'siri.
5. Orfoepik me'yorlar. Unlilar orfoepiyasi. Undoshlar orfoepiyasi grammatik shakllar orfoepiyasi. Orfoepik me'yor va imlo.
6. O'zbek tilining imlo qoidalari.
7. Ko'p ma'noli so'zlarning kelib chiqishi
8. Ko'p ma'noli so'zarning badiiy adabiyotlarda qo'llanishi.
9. Sinonim so'zlar va ularning qo'llanishi.
10. Antonim so'zlar va ularning qo'llanishi
11. Omonim so'zlar va ularning qo'llanishi.
12. O'zbek tilining nofaol leksikasi.
13. Frazologiya. Iboralarning shakl va ma'no munosabatiga ko'ra turlari.
14. Lug'atlarga sharh.
15. Morfemika.
16. So'z yasalishi.
17. Grammatika. So'zning grammatik ma'nosi va grammatik shakli.
18. So'z turkumlari, ularning tasnifi.
19. Otning ma'no turlari.
20. Otlarda son kategoriyasi.
21. Otlarda kelishik kategoriyasi.
22. Otlarning yasalishi.
23. Sifat, uning grammatik xususiyatlari.
24. Sifatlarda daraja.
25. Sifatlarning yasalishi.
26. Sifatlarda modal shakl.
27. Son, uning ma'no turlari.
28. Olmosh, uning turlari.
29. Fe'l, uning grammatik xususiyatlari.
30. Fe'l nisbatlari.
31. Fe'lning vazifadosh shakllari.
32. Fe'l mayllari.
33. Fe'llarda shaxs-son kategoriyasi.
34. Fe'l zamonlari.
35. Ko'makchi fe'llar, to'liqsiz fe'l haqidagi
36. Fe'llarning yasalishi.
37. Ravish, uning ma'no turlari.
38. Yordamchi so'zlar, ularning turlari.
39. Modal so'zlar.
40. Undov so'zlar.
41. Taqlid so'zlar.
42. Sintaksis. So'zlarning o'zaro bog'lanishi.

43. Gap, uning xususiyatlari.
44. Gapning ifoda maqsadiga ko`ra turlari.
45. Sodda gap, uning turlari.
46. Bosh bo`laklar. Ega va kesim, ularning ifodalanishi.
47. Ikkinchi darajali bo`laklar, turlari, ifodalanishi.
48. Gapning uyushiq bo`laklari.
49. Gapning ajratilgan bo`laklari.
50. Gap bo`laklari sanalmaydigan birliklar.
51. Bir bosh bo`lakli va ikki bosh bo`lakli gaplar, ularning turlari
52. To`liq va to`liqsiz gaplar, ularning turlari.
53. Gaplarning tuzilish jihatdan turlari , qo`shma gap, uning turlari.
54. Bo g`langan qo`shma gaplar, ularning turlari
55. Ergashgan (ergash gapli) qo`shma gap, ergash gaplarning turlari.
56. Bog`lovchisiz qo`shma gaplar va ularning turlari.
57. Murakkab qo`shma gaplar va ularning turlari.
58. O`zga gap, uning turlari.
59. Punktuatsiya (tinish belgilari).
60. Uslubiyat, nutq uslublari.

Dasturning informatsion-uslubiy ta'minoti

“Ona tili” kursi bo‘yicha ta’lim berish jarayonida o‘qitishning zamonaviy texnologiyalaridan, shu paytgacha tajribali pedagoglar tomonidan to‘plangan ilg‘or metod va usullardan, shuningdek, texnika taraqqiyotining imkoniyatlaridan unumli va o‘rinli foydalanish tavsiya etiladi.

Foydalaniladigan asosiy darsliklar va o`quv qo`llanmalari ro`yxati

Asosiy darsliklar va o`quv qo`llanmalari

1. I. Karimov. Barkomol avlod - O‘zbekistoi taraqqiyotining poydevori. Toshkent, 1997-yil.
2. H.Jamolxonov. Hozirgi o‘zbek adabiy tili. 2005, “Talqin” nashriyoti
3. M.Hamroyev, D.Muhamedova, D.Shodmonqulova, X. G‘ulomova, SH. Yo‘ldosheva. Ona tili. Toshkent, 2007-yil.
4. Z.Otamirzayeva, M.Yusupova. O‘zbek tili. 2004, O‘AJBNT» markazi.
5. Sh.Rahmatullayev. Hozirgi adabiy o‘zbek tili. 2006, “Universitet” nashriyoti
6. R.Yunusov. O‘zbek tilidan praktikum. 1-qism, 2006, TDPU.
7. O`. Sharipova, I.Yo`ldoshev. Tilshunoslik asoslari. 2006, TDPU.
8. U. Tursunov, J. Muxtorov. Sh.Rahmatullayev. Hozirgi o‘zbek adabiy tili. «O‘zbekiston», Toshkent. 1992-yil
9. H.Jamolxonov. Hozirgi o‘zbek adabiyot tilidan ma’ruza matnlari (Kirish. Fonetika va fonologiya. Grafika va orfografiya) Toshkent, 2000.
10. R.Yunusov. Hozirgi o‘zbek adabiy tilidan ma’ruza matnlari (Leksikologiya, frazeologiya, leksikografiya) Toshkent, 2000-yil.
11. Q.Safayev, R.Yunusov. Hozirgi o‘zbek adabiy tilidan ma’ruza matnlari (Morfologiya). Toshkent, 2000-yil.
12. M.Asqarova. Hozirgi o‘zbek adabiy tilidan ma’ruza matnlari (Sintaksis). Toshkent, 2000-yil.

13. D.Muhammedova, D.Shodmonqulova, M.Maqsudova. Hozirgi o'zbek adabiy tilidan ma'ruza matnlari (Kirish, fonetika, grafika va orfografiya, leksikologiya, frazeologiya, leksikografiya). Toshkent, 2001-yil.
14. R.Ikromova, D.Muhammedova, D.Shodmonqulova, M.Maqsudova, X. G'ulomova. Hozirgi o'zbek adabiy tilidan ma'ruza matnlari (Morfemika. So'z yasalishi. Morfologiya). Toshkent, 2001-yil.
15. R.Ikromova D.Muhamedova, D.Shodmonqulova, X. G'ulomova. Hozirgi o'zbek adabiy tilidan ma'ruza matnlari (Sintaksis). Toshkent, 2001-yil.

Qo`shimcha adabiyotlar

1. O'zbek tili grammatikasi. I tom. «Fan», Toshkent, 1975-yil.
2. O'zbek tili grammatikasi. II tom, «Fan», Toshkent, 1976-yil.
3. O'zbek tilining izohli lug'ati. 1-2 - tom. Moskva, 1981-yil.
4. A.Hojiev. Lingvistik terminlarning izohli lug'ati. Toshkent. 1985-yil.
5. A.Hojiyev. O'zbek tili sinonimlarining izohli lug'ati. Toshkent. 1974-yil.
6. Sh.Rahmatullayev. O'zbek tili antonimlarining izohli lug'ati. Toshkent. 1980-yil.
7. Sh.Rahmatullayev. O'zbek tilining izohli frazeologik lug'ati. Toshkent. 1978-yil.
8. Sh.Rahmatullayev. O'zbek tili omonimlarining izohli lug'ati. Toshkent. 1984-yil.
9. A. G'ulomov, A.N. Tixonov, R.Qo'n g'urov. O'zbek tili morfem lug'ati. Toshkent. 1977-yil.
10. M. Sodiqova. Usmonova. O'zbek tilining orfoepik lug'ati. Toshkent. 1977-yil.
11. www/pedagog/uz
12. w.w.w.ziyo.net

**O‘ZBEKISTON RESPUBLIKASI OLIY VA O‘RTA MAXSUS TA‘LIM
VAZIRLIGI**

BUXORO DAVLAT UNIVERSITETI

Tasdiqlayman

Pedagogika fakulteti dekani

_____ B.J.Umarov
«_____» _____ 2018y.

Tasdiqlayman

O‘quvishlaribo‘yichaprorektor

_____ D.Q.Durdiyev
“ _____ ” _____ 2018 y.

OLIV TA‘LIMNING

140000-O‘qituvchilar tayyorlash va pedagogika fan ta‘lim sohasi

5111600- Boshlang‘ich ta‘lim va sport, tarbiyaviy ish ta‘lim yo‘nalishi

III kurs talabalari uchun

ona tili fanidan

ISHCHI O‘QUV DASTURI

BUXORO – 2018

Ishchi dastur O'zR OO'MTVning 2008-yil 10-avgustdagi 186- sonli buyrug'i bilan tasdiqlangan namunaviy o'quv dasturi asosida tuzildi.

TUZUVCHILAR:

© M. Ro'ziyeva, boshlang'ich ta'lim asoslari kafedrası o'qituvchisi
H.Nusratova, boshlang'ich ta'lim asoslari kafedrası o'qituvchisi

Ona tili fanidan ishchi dastur.B.: Bux DU, 2018- y. 20 bet

TAQRIZCHILAR:

M. Abuzalova, f.f.n., o'zbek tilshunosligi kafedrası dotsenti
F.Safarov, f.f.n., boshlang'ich ta'lim asoslari kafedrası dotsenti

Ishchi o'quv dasturi "boshlang'ich ta'lim asoslari" kafedrası majlisida muhokama qilingan va tavsiya etilgan.

(Kafedra majlisining 1-sonli bayonnomasi 2018-y. 25 - avgust)

Kafedra mudiri :

M.H.Mahmudov

1. KIRISH

1.1.Fanni o'qitish maqsadi va vazifalari **Fanni o'qitishdan maqsad**

Hozirgi o'zbek adabiy tili (ona tili) pedagogika universiteti va institutlarning boshlang'ich ta'lim metodikasi fakultetining o'quv rejasiga kiritilgan bo'lib, uni mutaxassislik o'quv predmeti sifatida bosqichma-bosqich tizim asosida o'qitish ko'zda tutilgan.

Ona tili fani yuzasidan mazkur dastur asosida ishlashdan maqsad bo'lg'usi boshlang'ich ta'lim o'qituvchilariga ona tilimizning fonetik xususiyatlari, talaffuz me'yorlari, lug'at boyligi, imlo qoidalar va grammatik qurilishi yuzasidan nazariy bilim berish, talablarning og'zaki va yozma nutqini o'stirish hamda savodxonligini oshirish, takomilashtirish yuzasidan amaliy ma'niaka hosil qilishdir.

Fanning vazifalari

Shulardan kelib chiqib ona tili fani oldiga quyidagi vazifalar qo'yiladi:

- Tilshunoslikdan umumiy ma'lumot berish.
- Talabalarning o'zbek tilida oid bilimlarni mustahkamlab borish va yangi nazariy bilimlar berish.
- Har bir nazariy ma'lumotning amaliy mashg'ulotlari uchun mashqlar majmuasini ishlab chiqish orqali bilimni mustahkamlashga erishish.
- O'zbek tili uslublarini til bo'limlari mazmuniga singdirib o'rgatish, leksik, grammatik sinonimlardan nutqda o'rinli foydalanishga o'rgatish.

1.1. Fanni o'zlashtirishga qo'yiladigan umumiy talablar.

Ona tili fanini o'rganish natijasida III kurs talabalari o'zbek tilining sintaksisi bo'yicha nazariy bilim va amaliy malakaga ega bo'lishi zarur.

1.2. Fanga ajratilgan o'quv soatlarining o'quv turlari bo'yicha taqsimoti.

Fanni o'rganish uchun 84 soat ajratilgan bo'lib, shundan soat auditoriya mashg'ulotlariga va 32 soat mustaqil ta'limga bo'linadi. Auditoriya mashg'ulotlari taqsimoti: 22 soat ma'ruza, 30 soat amaliy mashg'ulot.

Baholash mezonlari

O'zbekiston Respublikasi Oliy va O'rta maxsus ta'lim vazirligining 2009- yil 11 iyundagi 204- sonli buyrug'i bilan tasdiqlangan "Oliy ta'lim muassaslarida talabalar bilimni nazorat qilish va baholashning reyting tizimi to'g'risidagi"gi Nizomda belgilanganidek, "Ona tili" fanidan talabaning bilimni baholash muntazam ravishda olib boriladi va quyidagi turlar orqali amalga oshiriladi:

- joriy baholash (JB)
- oraliq baholash (OB)
- yakuniy baholash (YB)

Ona tili fani bo`yicha talabanning semester davomidagi o`zlashtirish ko`rsatkichi 100 ballik tizimda baholanadi. Ushbu 100 ball baholash turlari bo`yicha quyidagicha taqsimlanadi:

- joriy baholash - 30 ball
- oraliq baholash – 40 ball
- yakuniy baholash – 30 ball

Joriy baholash bo`yicha ma`ruza, amaliy mashg`ulotlari uchun ajratilgan har bir mavzu bo`yicha talabanning adabiyotlardan olgan konspekti, bilimi, mustaqil ijodiy ishi natijalari va amaliy ko`nikmalarini aniqlab borish nazarda tutiladi.

Ona tili fani bo`yicha talabanning bilimlarini baholashda quyidagi namunaviy mezonlar inobatga olinadi

Ball	Baho	Talabanning bilim darajasi
86-100	A`lo	Xulosa va qaror qabul qilish. Ijodiy fikrlay olish. Mustaqil mushohada yuritish. Amalda qo`llay olish. Mohiyatini tushunish. Bilib aytib berish. Tasavvurga ega bo`lish.
71-85	Yaxshi	Mustaqil mushohada yuritish. Amalda qo`llay olish. Mohiyatini tushunish. Bilib aytib berish. Tasavvurga ega bo`lish.
55-70	Qoniqarli	Mohiyatini tushunish. Bilib aytib berish. Tasavvurga ega bo`lish.
0-54	Qoniqarsiz	Aniq tasavvurga ega emaslik. Bilmaslik.

Saralash bali 55 balni tashkil etadi.

“Ona tili” fanining 3- kurs bo`yicha nazorat turlarini baholash mezonlari

Fanning auditoriya soatlari hisobidan ikkita **JB** o`tkaziladi. Har bir joriy baholash 15 balldan iborat bo`lib, quyidagi mezon asosida amalga oshiriladi:

1- JB

Ball	Baho	Talabanning bilim darajasi
8,6 – 10	A`lo	Sintaktik birliklar, sintaktik munosabat turlari, so`z birikmasi haqida mukammal bilimga ega. So`z birikmasini har tomonlama tahlil qila oladi. Nutqda sozlarni ma`no va grammatik jihatdan to`g`ri bog`lab, so`z birikmasi tuza oladi.

7,1 – 8,5	Yaxshi	Sintaktik birliklar, sintaktik munosabat turlari, soʻz birikmasi haqida yaxshi bilimga ega. Soʻz birikmasini har tomonlama tahlil qila oladi. Biroq tahlilda ayrim juzʼiy xatolarga yoʻl qoʻyadi. Nutqda sozlarni maʼno va grammatik jihatdan toʻgʻri bogʻlab, soʻz birikmasi tuza oladi.
5,5 – 7	Qoniqarli	Sintaktik birliklar, sintaktik munosabat turlari, soʻz birikmasi haqida tasavvurga ega. Ayrim zarur maʼlumotlarni bilmaydi. Soʻz birikmasini tahlil qila oladi. Biroq tahlilda ayrim jiddiy xatolarga yoʻl qoʻyadi. Nutqda sozlarni maʼno va grammatik jihatdan toʻgʻri bogʻlab, soʻz birikmasi tuza oladi.
0 – 5,4	Qoniqarsiz	Sintaktik birliklar, sintaktik munosabat turlari, soʻz birikmasi haqida tasavvurga ega emas. Soʻz birikmasini tahlil qila olmaydi. Nutqda sozlarni maʼno va grammatik jihatdan soʻz birikmasi tuzishda xatolarga yoʻl qoʻyadi.

2- JB

Ball	Baho	Talabning bilim darajasi
8,6 – 10	Aʼlo	Gapning umumiy xususiyatlari, gap boʻlaklari , kesim va uning turlari, ega va uning turlari haqida mukammal bilimga ega. Gapni sintaktik jihatdan toʻliq tahlil qila oladi.
7,1 – 8,5	Yaxshi	Sintaktik birliklar, sintaktik munosabat turlari, soʻz birikmasi haqida yaxshi bilimga ega. Soʻz birikmasini har tomonlama tahlil qila oladi. Biroq tahlilda ayrim juzʼiy xatolarga yoʻl qoʻyadi. Nutqda sozlarni maʼno va grammatik jihatdan toʻgʻri bogʻlab, soʻz birikmasi tuza oladi.
5,5 – 7	Qoniqarli	Sintaktik birliklar, sintaktik munosabat turlari, soʻz birikmasi haqida tasavvurga ega. Ayrim zarur maʼlumotlarni bilmaydi. Soʻz birikmasini tahlil qila oladi. Biroq tahlilda ayrim jiddiy xatolarga yoʻl qoʻyadi. Nutqda sozlarni maʼno va grammatik jihatdan toʻgʻri bogʻlab, soʻz birikmasi tuza oladi.
0 – 5,4	Qoniqarsiz	Sintaktik birliklar, sintaktik munosabat turlari, soʻz birikmasi haqida tasavvurga ega emas. Soʻz birikmasini tahlil qila olmaydi. Nutqda sozlarni maʼno va grammatik jihatdan soʻz birikmasi tuzishda xatolarga yoʻl qoʻyadi.

Ball	Baho	Talabanning bilim darajasi
34,4 - 40	A'lo	Sintaktik birliklar, sintaktik munosabat turlari, so'z birikmasi haqida mukammal bilimga ega. So'z birikmasini har tomonlama tahlil qila oladi. Nutqda sozlarni ma'no va grammatik jihatdan to'g'ri bog'lab, so'z birikmasi tuza oladi. Gapning umumiy xususiyatlari, gap bo'laklari, kesim va uning turlari, ega va uning turlari haqida mukammal bilimga ega. Gapni sintaktik jihatdan to'liq tahlil qila oladi.
	Yaxshi	Sintaktik birliklar, sintaktik munosabat turlari, so'z birikmasi haqida yaxshi bilimga ega. So'z birikmasini har tomonlama tahlil qila oladi. Biroq tahlilda ayrim juz'iy xatolarga yo'l qo'yadi. Nutqda sozlarni ma'no va grammatik jihatdan to'g'ri bog'lab, so'z birikmasi tuza oladi.
19,2 – 24,5	Qoniqarli	Sintaktik birliklar, sintaktik munosabat turlari, so'z birikmasi haqida tasavvurga ega. Ayrim zarur ma'lumotlarni bilmaydi. So'z birikmasini tahlil qila oladi. Biroq tahlilda ayrim jiddiy xatolarga yo'l qo'yadi. Nutqda sozlarni ma'no va grammatik jihatdan to'g'ri bog'lab, so'z birikmasi tuza oladi.
0 – 19	Qoniqarsiz	Sintaktik birliklar, sintaktik munosabat turlari, so'z birikmasi haqida tasavvurga ega emas. So'z birikmasini tahlil qila olmaydi. Nutqda sozlarni ma'no va grammatik jihatdan so'z birikmasi tuzishda xatolarga yo'l qo'yadi.

Oraliq baholash quyidagi mezonlar asosida amalga oshiriladi:

Fanning maruza, amaliy mashg'ulot va mustaqil ta'lim mavzularining soatlar bo'yicha taqsimoti.

T/r	Mavzu nomi	Auditoriya soatlari		Mustaqil ta'lim
		Ma'ruza	Amaliy mashg'ulot	
1	Sintaksisga kirish	2	2	2
2	Sintaktik munosabat turlari. So'zlarning teng va tobe bog'lanishi		2	2
3	So'z birikmasi, uning turlari. So'z birikmasining so'z, sintagma, ibora va gapdan farqlari.	2	2	2
4	Gap haqida ma'lumot. Gap, uning xususiyatlari. Gapning ifoda maqsadiga ko'ra turlari	2	4	4
5	Gap bo'laklari. Kesim.	2	2	2
6	Ega haqida ma'lumot	2	2	2
7	Egali va egasiz gaplar	2	2	2
8	Ikkinchi darajali bo'laklar. Hol	2	2	2
9	To'ldiruvchi, uning turlari ifodalanishi haqida ma'lumot	2	2	2
10	Aniqllovchi, uning turlari, ifodalanishi haqida ma'lumot	2	2	2
11	Gapning uyushuq va ajratilgan bo'laklari	2	2	4
12	Murakkablashgan soda gaplar	2	2	2
13	Kiritmalar		2	2
14	Undalma haqida ma'lumot		2	2
	Jami	22	30	32

1.4. Fanni o'qitishning taqvimiy rejasi
1. Ma'ruza mashg'ulotlari

T/r	Mavzu nomi	Ajratilgan soat	Rejalashtirilgan sana	Bajarilgan sana
1	Sintaksisga kirish	2		
2	So'z birikmasi, uning turlari.	2		
3	Gap haqida ma'lumot	2		
4	Gap bo'laklari. Kesim.	2		
5	Ega haqida ma'lumot	2		
6	Egali va egasiz gaplar	2		
7	Ikkinchi darajali bo'laklar. Hol	2		
8	To'ldiruvchi, uning turlari ifodalanishi haqida ma'lumot	2		
9	Aniqlovchi, uning turlari, ifodalanishi haqida ma'lumot	2		
10	Gapning uyushuq bo'laklari	2		
11	Gapning ajratilgan bo'laklari	2		
12	Murakkablashgan soda gaplar	2		
13	Gapning ifoda maqsadiga ko'ra turlari	2		
14	Gapning aktual bo'linishi	2		
15	Ko'chirma gap	2		
16	O'zlashtirma gap	2		

2. Amaliy mashg'ulotlar

T/r	Mavzu nomi	Ajratilgan soat	Rejalashtirilgan sana	Bajarilgan sana
1	Sintaksisga kirish	2		
2	So'z birikmasi, uning turlari. So'z birikmasi qoliplari	2		
3	Gap haqida ma'lumot	2		
4	Gap bo'laklari. Kesim.	2		
5	Ega haqida ma'lumot	2		
6	Egali va egasiz gaplar	2		
7	Ikkinchi darajali bo'laklar. Hol	2		
8	To'ldiruvchi, uning turlari ifodalanishi haqida ma'lumot	2		
9	Aniqllovchi, uning turlari, ifodalanishi haqida ma'lumot	2		
10	Gapning uyushuq bo'laklari	2		
11	Gapning ajratilgan bo'laklari			
12	Murakkablashgan soda gaplar	2		
13	Gap bo'laklari bilan aloqaga kirishmaydigan bo'laklar(kiritma va undalma)	2		
14	Gap, uning xususiyatlari. Gapning ifoda maqsadiga ko'ra turlari	2		
15	Gapning actual bo'linishi	2		
16	Ko'chirma va o'zlashtirma gap	2		
17	So'z birikmasi bo'yicha o'tilganlarni takrorlash. Sintaktik tahlil	2		

Mustaqil ish mavzulari

Tr	Mavzu nomi	Ajratilgan soat	Rejalashtirgan sana	Bajarilgan sana
1	Sintaksisga kirish	2		
2	Sintaktik munosabat turlari. So'zlarning teng va tobe bog'lanishi	4		
3	So'z birikmasi, uning turlari. So'z birikmasining so'z, sintagma, ibora va gapdan farqlari.	4		
4	Gap haqida ma'lumot	2		
5	Gap bo'laklari. Kesim.	4		
6	Ega haqida ma'lumot	2		
7	Egali va egasiz gaplar	4		
8	Ikkinchi darajali bo'laklar. Hol	2		
9	To'ldiruvchi, uning turlari ifodalanishi haqida ma'lumot	2		
10	Aniqllovchi, uning turlari, ifodalanishi haqida ma'lumot	4		
11	Gapning uyushuq va ajratilgan bo'laklari	4		
12	Murakkablashgan soda gaplar	4		
13	Kiritmalar	4		
14	Undalma haqida ma'lumot	2		
15	Gap, uning xususiyatlari. Gapning ifoda maqsadiga ko'ra turlari	4		
16	Ko'chirma va o'zlashtirma gap	4		

2.ASOSIY QISM

2.1. MA'RUZA MASHG'ULOTLARI

1-mavzu. Sintaksisga kirish

Reja:

1. Sintaksis haqida ma'lumot.
2. Sintaktik birliklarning uch tomoni.
3. Lisoniy sintaktik qolip.
4. Sintaktik munosabat turlari.

Tayanch tushunchalar: sintaksis, sintaktik munosabat, lisoniy qolip.

IPT-sharhlovchi ma'ruza.

IAT - mavzuga doir yozuvli plakat.

2-mavzu. So'z birikmasi, uning turlari

Reja:

1. So'z birikmasining mohiyati.
2. valentlik.
3. so'z birikmasi va boshqa til birliklari

Tayanch tushunchalar: so'z birikmasi, valentlik, gap, ibora, sintagma, qo'shma so'z.

IPT-sharhlovchi ma'ruza.

IAT - mavzuga doir yozuvli plakat.

3-mavzu. Gap haqida ma'lumot. Gapning ifoda maqsadiga ko'ra va his tuyg'u ifodalashiga ko'ra turlari

Reja:

1. Gapning umumiy xususiyatlari va gapning grammatik kategoriyalari.
2. Gapda shakl va mazmun.
3. Darak gap va so'roq gap.
4. Buyruq va istak gaplar.
5. His hayajon gaplar.

Tayanch tushunchalar: gap, grammatik shakl, grammatik kategoriya.

IPT-sharhlovchi ma'ruza.

IAT - mavzuga doir yozuvli plakat.

4-mavzu. Gap bo'laklari. Kesim.

Reja:

1. Gap bo'laklarining darajasi.
2. Kesim haqida ma'lumot.
3. kesimning turlari.

Tayanch tushunchalar: kesim, bosh bo'lak, ot-kesim, fe'l kesim, soddava murakkab kesim.

IPT-sharhlovchi ma'ruza.

IAT - mavzuga doir yozuvli plakat.

5 –mavzu. Ega haqida ma’lumot

Reja:

1. Eganing gapdagi mavqe’i
2. Eganing ifodalanishi.
3. Eganing turlari.

IPT-sharhlovchi ma'ruza.

IAT - mavzuga doir yozuvli plakat.

6- mavzu.Egali va egasiz gaplar

Reja:

- 1.Egali gaplar.
2. Egasiz gaplar.
3. Egasiz gapning turlari

Tayanch tushunchalar: Egali gap, Egasiz gap, shaxsi ma’lum gap, egasi noma’lum gap, egasi umumlashgan gap.

IPT-sharhlovchi ma'ruza.

IAT - mavzuga doir yozuvli plakat.

7- mavzu. Ikkinchi darajali bo’laklar. Hol

Reja:

1. Gapning ikkinchi darajali bo’laklari haqida.
2. Holning gapdagi o’rni.
3. Holning ma’no turlari.

Tayanch tushunchalar: ikkinchi darajali bo’lak, hol, o’rin holi, payt holi, ravish holi, sabab va maqsad holi, miqdor-daraja holi.

IPT-sharhlovchi ma'ruza.

IAT - mavzuga doir yozuvli plakat.

8-mavzu. To’ldiruvchi, uning turlari ifodalanishi haqida ma’lumot

Reja:

- 1.To’ldiruvchining gramatik xususiyatlari
2. To’ldiruvchining turlari.Vositasiz to’ldiruvchi
3. Vositali to’ldiruvchi

Tayanch tushunchalari: to’ldiruvchi, vositali, vositasiz,

IPT-sharhlovchi ma'ruza.

IAT- mavzuga doir yozuvli plakat, tarqatma materiallar.

9- mavzu. Aniqlovchi, uning turlari, ifodalanishi haqida ma’lumot

Reja:

- 1 .Aniqlovchining gramatik belgisi.
2. Aniqlovchining turlari.

Tayanch tushunchalar: aniqlovchi, aniqlanmish, sifatlovchi aniqlovchi, sifatlanmish, qaratqich aniqlovchi, qaralmish, izohlovchi aniqlovchi, izohlanmish.

IPT- sharhlovchi ma'ruza

IAT- mavzuga doir yozuvli plakat, tarqatma materiallar

10 –mavzu. Gapning uyushuq va ajratilgan bo'laklari

Reja:

1. Uyushiq bo'laklar haqida ma'lumot.
2. Uyushiq kesim va ega.
3. Uyushiq hol, to'ldiruvchi va aniqlovchi.
4. Ajratilgan bo'laklar haqida.

Tayanch tushunchalari: uyushiq bo'lak, umumlashtiruvchi bo'lak.

IPT- sharhlovchi ma'ruza

IAT- mavzuga doir yozuvli plakat, tarqatma materiallar.

11-mavzu. Murakkablashgan soda gaplar

Reja:

1. Murakkablashgan soda gaplar haqida
2. Undalmali gaplar.
3. Kiritmali gaplar

Tayanch tushunchalari: murakkablashgan gap, undalma, kirish birikma, kirish so'z, kiritma gap

IPT-sharhlovchi ma'ruza.

IAT - mavzuga doir yozuvli plakat.

Tavsiya etilgan adabiyotlar

1.Asosiy adabiyotlar

1. Abdurahmonov. G.O'zbek tili gramatikasi. Sintaksis. T., O'qituvchi, 1996.
2. Ikromova R., Muhammedov D., Shodmonqulov D., Maqsudova M., G'ulomova H. Hozirgi o'zbek adabiy tilidan ma'ruza matnlari (Sintaksis. T., 2001.
3. 4. Tursunov U., Muxtorov J., Rahmatullaev Sh. Hozirgi o'zbek adabiy tili. Toshkent, «O'zbekiston», 1992.
5. Nurmonov A., Mahmudov M. O'zbek tilining nazariy gramatikasi. T.: O'qituvchi. 1998.
6. Nurmonov A. va b. O'zbek tilining mazmuniy sintaksisi. T.: O'qituvchi. 1992.
7. Shoabdurahmonov Sh. va b. Hozirgi uzbek adabiy tili. Toshkent, «O'qituvchi», 1980.
8. Qilichev E. Hozirgi o'zbek adabiy tili. Buxoro, 2005.
9. G'ulomov A. Hozirgi o'zbek adabiy tili. T.: o'qituvchi. 1975.

2.2 AMALIY MASHG`ULOTLAR MAVZUSI VA REJASI

1-mavzu. Sintaksisga kirish

Reja:

1. Sintaksis haqida ma'lumot.
2. Sintaktik birliklarning uch tomoni.
3. Lisoniy sintaktik qolip.

Tayanch tushunchalar: sintaksis, sintaktik munosabat, lisoniy qolip.

IPT- aqliy hujum

IAT - mavzuga doir yozuvli plakat.

2-mavzu. Sintaktik munosabat turlari. So'zlarning teng va tobe bog'lanishi

Reja:

1. Sintaktik munosabat turlari.
2. Teng bog'lanishli so'z qo'shilmasi
3. Tobe bog'lanish

Tayanch tushunchalar: sintaksis, sintaktik munosabat, teng va tobe bog'lanish, so'z qo'shilmasi, so'z birikmasi, gap

IPT- aqliy hujum

IAT - mavzuga doir yozuvli plakat, slayd, video dars

3-mavzu. So'z birikmasi, uning turlari

Reja:

1. So'z birikmasining mohiyati.
2. valentlik.
3. so'z birikmasi va boshqa til birliklari

Tayanch tushunchalar: so'z birikmasi, valentlik, gap, ibora, sintagma, qo'shma so'z.

IPT- aqliy hujum

IAT - mavzuga doir yozuvli plakat, slayd

4-mavzu. Gap haqida ma'lumot.

Reja:

1. Gapning umumiy xususiyatlari.
2. Gapning grammatik kategoriyalari.
3. Gapda shakl va mazmun.

Tayanch tushunchalar: gap, grammatik shakl, grammatik kategoriya.

IPT- aqliy hujum

IAT - mavzuga doir yozuvli plakat.

5-mavzu. Gapning ifoda maqsadiga ko'ra va his tuyg'u ifodalashiga ko'ra turlari

Reja:

1. Darak gap.
2. So'roq gap.
3. Buyruq va istak gaplar.
4. His- hayajon gaplar.

Tayanch tushunchalari: garak gap, so'roq gap, buyruq gap, istak gap, his-hayajon gap
IPT- aqliy hujum.

IAT - mavzuga doir yozuvli plakat. video dars , slayd

6-mavzu. Gap bo'laklari. Kesim.

Reja:

1. Gap bo'laklarining darajasi.
2. Kesim haqida ma'lumot.
3. kesimning turlari.

Tayanch tushunchalar: kesim, bosh bo'lak, ot-kesim, fe'l kesim. soddava murakkab kesim.

IPT- aqliy hujum.

IAT - mavzuga doir yozuvli plakat.

7-mavzu. Ega haqida ma'lumot

Reja:

4. Eganing gapdagi mavqe'i
5. Eganing ifodalanishi.
6. Eganing turlari.

IPT- aqliy hujum

IAT - mavzuga doir yozuvli plakat. Test.

8- mavzu. Egali va egasiz gaplar

Reja:

1. Egali gaplar.
2. Egasiz gaplar.
3. Egasiz gapning turlari

Tayanch tushunchalar: Egali gap, Egasiz gap, shaxsi ma'lum gap, egasi noma'lum gap, egasi umumlashgan gap.

IPT-savol-javob.

IAT - mavzuga doir yozuvli plakat.

9- mavzu. Ikkinchi darajali bo'laklar. Hol

Reja:

4. Gapning ikkinchi darajali bo'laklari haqida.
5. Holning gapdagi o'rni.
6. Holning ma'no turlari.

Tayanch tushunchalar: ikkinchi darajali bo'lak, hol, o'rin holi, payt holi, ravish holi, sabab va maqsad holi, miqdor-daraja holi.

IPT- aqliy hujum.

IAT - mavzuga doir yozuvli plakat.

10-mavzu. To'ldiruvchi, uning turlari ifodalanishi haqida ma'lumot

Reja:

1. To'ldiruvchining gramatik xususiyatlari

2. To'ldiruvchining turlari. Vositasiz to'ldiruvchi

3. Vositali to'ldiruvchi

Tayanch tushunchalari: to'ldiruvchi, vositali, vositasiz,

IPT- aqliy hujum.

IAT- mavzuga doir yozuvli plakat, tarqatma materiallar.

11- mavzu. Aniqlovchi, uning turlari, ifodalanishi haqida ma'lumot

Reja:

1. Aniqlovchining gramatik belgisi.

2. Aniqlovchining turlari.

Tayanch tushunchalar: aniqlovchi, aniqlanmish, sifatlovchi aniqlovchi, sifatlanmish, qaratqich aniqlovchi, qaralmish, izohlovchi aniqlovchi, izohlanmish.

IPT- aqliy hujum

IAT- mavzuga doir yozuvli plakat, tarqatma materiallar

12 –mavzu. Gapning uyushuq bo'laklari

Reja:

1. Uyushiq bo'laklar haqida ma'lumot.

2. Uyushiq kesim va ega.

3. Uyushiq hol, to'ldiruvchi va aniqlovchi.

4. Uyushiq bo'laklarda tinish belgisi

Tayanch tushunchalari: uyushiq bo'lak, umumlashtiruvchi bo'lak.

IPT- aqliy hujum .

IAT- mavzuga doir yozuvli plakat, tarqatma materiallar. Test.

13-mavzu. Gapning ajratilgan bo'laklari

Reja:

1. Ajratilgan bo'laklar haqida.

2. Ajratilgan ega.

3. Ajratilgan II darajali bo'laklar.

IPT- aqliy hujum.

IAT - mavzuga doir yozuvli plakat.

14-mavzu. Murakkablashgan soda gaplar

Reja:

4. Murakkablashgan soda gaplar haqida

5. Undalmali gaplar.

6. Kiritmali gaplar

Tayanch tushunchalari: murakkablashgan gap, undalma, kirish birikma, kirish so'z, kiritma gap

IPT-savol- javob.

IAT - mavzuga doir yozuvli plakat.

15-mavzu. So'z birikmasi va gap bo'yicha sintaktik tahlil qilish.

Reja:

1. Berilgan matn ichidagi gaplarni sintaktik tahlil qilish.

2. Gaplar tarkibidagi gramatik aloqalarni topish .
3. So'z birikmasi turlarini aniqlash.
4. Gap qurilishi bo'yicha tahlil
 - IPT**-aqliy hujum.
 - IAT** - tarqatma materiallar, test savollari.

Tavsiya etilgan adabiyotlar

I. Asosiy adabiyotlar

1. Abdurahmonov. G. O'zbek tili gramatikasi. Sintaksis. T., O'qituvchi, 1996.
2. Ikromova R., Muhammedov D., Shodmonqulov D., Maqsudova M., G'ulomova H. Hozirgi o'zbek adabiy tilidan ma'ruza matnlari (Sintaksis. T., 2001.
3. 4. Tursunov U., Muxtorov J., Rahmatullaev Sh. Hozirgi o'zbek adabiy tili. Toshkent, «O'zbekiston», 1992.
5. Nurmonov A., Mahmudov M. O'zbek tilining nazariy gramatikasi. T.: O'qituvchi. 1998.
6. Nurmonov A. va b. O'zbek tilining mazmuniy sintaksisi. T.: O'qituvchi. 1992.
7. Shoabdurahmonov Sh. va b. Hozirgi uzbek adabiy tili. Toshkent, «O'qituvchi», 1980.
8. G'ulomov A. Hozirgi o'zbek adabiytili. T.: o'qituvchi. 1975.

2.3. MUSTAQIL ISH UCHUN MAVZULAR

1. Sintaktik munosabat turlari. So'zlarning teng va tobe bog'lanishi
2. So'z birikmasi, uning turlari. So'z birikmasining so'z, sintagma, ibora va gapdan farqlari.
3. So'z birikmasi qoliplari
4. Gap haqida ma'lumot
5. Gap bo'laklari. Kesim.
6. Ega haqida ma'lumot
7. Egali va egasiz gaplar
8. Ikkinchi darajali bo'laklar. Hol
9. To'ldiruvchi, uning i ifodalanishi haqida ma'lumot

10. Aniqlovchi, uning turlari haqida ma'lumot

11. Gapning uyushuq va ajratilgan bo'laklari
12. To'liqsiz gap
13. Murakkablashgan soda gaplar
14. Kiritmalar
15. Undalma haqida ma'lumot
16. Gapning ifoda maqsadiga ko'ra turlari
17. Gapning aktual bo'linishi

18. Ko'chirma gap
19. O'zlashtirma gap
20. Sintaktik tahlil ko'rinishlari.

Mustaqil ish uchun tavsiya etiladigan adabiyotlar

1. U. Tursunov, J. Muxtorov, Sh. Rahmatullayev Hozirgi o'zbek adabiy tili. «O'zbekiston», Toshkent. 1992-yil
2. 1. Abdurahmonov. G. O'zbek tili gramatikasi. Sintaksis. T., O'qituvchi, 1996.
3. Ikromova R., Muhammedov D., Shodmonqulov D., Maqsudova M., G'ulomova H. Hozirgi o'zbek adabiy tilidan ma'ruza matnlari (Sintaksis. T., 2001.
4. Tursunov U., Muxtorov J., Rahmatullaev Sh. Hozirgi o'zbek adabiy tili. Toshkent, «O'zbekiston», 1992.
5. Nurmonov A., Mahmudov M. O'zbek tilining nazariy gramatikasi. T.: O'qituvchi. 1998.
6. Nurmonov A. va b. O'zbek tilining mazmuniy sintaksisi. T.: O'qituvchi. 1992.
7. Shoabdurahmonov Sh. va b. Hozirgi o'zbek adabiy tili. Toshkent, «O'qituvchi», 1980.
8. Qilichev E. Hozirgi o'zbek adabiy tili. Buxoro, 2005.
9. G'ulomov A. Hozirgi o'zbek adabiy tili. T.: O'qituvchi. 1975.
10. H. Jamolxonov. Hozirgi o'zbek adabiy tili. 2005, "Talqin" nashriyoti
11. Z. Otamirzayeva, M. Yusupova. O'zbek tili. 2004, O'AJBNT» markazi
12. Sh. Rahmatullayev. Hozirgi adabiy o'zbek tili. 2006, "Universitet" nashriyoti
13. R. Yunusov. O'zbek tilidan praktikum. 1-qism, 2006, TDPU.
14. M. A. Hamroyev. O'zbek tilidan ma'ruzalar majmasi. -T.: 2007.
10. Q. Safaev, R. Yunusov. Hozirgi o'zbek adabiy tilidan ma'ruza matnlari (Morfologiya). Toshkent. 2000-yil.

“TASDIQLAYMAN”
Kafedra mudiri _____
 “ _____ ” “ _____ ” 20__yil

DASTUR BAJARILISHINING KALENDARLI REJASI

(ma'ruza, amaliy mashg'ulotlari, kurs ishlari)

Fakultet Pedagogika. "Boshlang'ich ta'lim va sport tarbiyaviy ish" bo'limi III kurs

Fanning nomi Ona tili

Ma'ruza o'qiydi Ro'ziyeva M.Yo

Amaliy mashg'ulotni olib boradi Ro'ziyeva M. Nusratova H.

№	Mash-g'ulot turlari	Mavzu nomi	Ajratilgan Soat	Bajarilganligi haqida ma'lumot		O'qituvchi imzosi
				Oy va kun	Soat Soni	
1.	MA'RUZA	Sintaksisga kirish	2			
2.		So'z birikmasi, uning turlari.	2			
3.		Gap haqida ma'lumot	2			
4.		Gap bo'laklari. Kesim.	2			
5.		Ega haqida ma'lumot	2			
6.		Egali va egasiz gaplar	2			
7.		Ikkinchi darajali bo'laklar. Hol	2			
8.		To'ldiruvchi, uning turlari	2			
9.		ifodalanishi haqida ma'lumot				
		Aniqllovchi, uning turlari,				
		ifodalanishi haqida ma'lumot	2			
10.		Gapning uyushuq bo'laklari	2			
11.		Gapning ajratilgan bo'laklari	2			
12.		Murakkablashgan soda gaplar	2			
13.		Gapning ifoda maqsadiga ko'ra	2			
14.		turlari	2			
15.	Gapning aktual bo'linishi	2				
16.	Ko'chirmagap	2				
	O'zlashtirma gap					
			32			
		JAMI:				

“TASDIQLAYMAN”

Kafedra mudiri _____

“ _____ ” “ _____ ” 20__yil

DASTUR BAJARILISHINING KALENDARLI REJASI

(ma'ruza, amaliy mashg'ulotlari, kurs ishlari)

Fakiltet Pedagogika. “Boshlang’ich ta’lim va sport tarbiyaviy ish” bo’limi
III kurs

Fanning nomi Ona tili

Ma’ruza o’qiydi Ro’ziyeva M.Yo

Amaliy mashg’ulotni olib boradi Ro’ziyeva M.NusratovaH.

№	Mash-g’ulot turlari	Mavzu nomi	Ajratilgan Soat	Bajarilganligi haqida ma’lumot		O’qituvchi imzosi
				Oy va kun	Soat Soni	
1.	A M A L I Y	Sintaksisga kirish	2			
2.		So’z birikmasi, uning turlari. So’z	2			
3.		birikmasi qoliplari	2			
4.		Gap haqida ma’lumot	2			
5.		Gap bo’laklari. Kesim.	2			
6.		Ega haqida ma’lumot	2			
7.		Egali va egasiz gaplar	2			
8.		Ikkinchi darajali bo’laklar. Hol	2			
		To’ldiruvchi, uning turlari	2			
		ifodalanishi haqida ma’lumot				
9.		Aniqllovchi, uning turlari,	2			
		ifodalanishi haqida ma’lumot				
10.						
11.		Gapning uyushuq bo’laklari	2			
12.		Gapning ajratilgan bo’laklari	2			
13.		Murakkablashgan soda gaplar	2			
		Gap bo’laklari bilan aloqaga				
14	kirishmaydigan bo’laklar(kiritma va undalma)	2				
.	Gap, uning xususiyatlari. Gapning	2				
15.	ifoda maqsadiga ko’ra turlari					
16.	Gapning actual bo’linishi	2				
17.	Ko’chirma va o’zlashtirma gap	2				
	So’z birikmasi bo’yicha o’tilganlarni takrorlash. Sintaktik tahlil	2				
	JAMI:	34				

“TASDIQLAYMAN”
Kafedra mudiri _____
 “ _____ ” “ _____ ” 20__yil

DASTUR BAJARILISHINING KALENDARLI REJASI
 (ma’ruza, amaliy mashg’ulotlari, kurs ishlari)

Fakiltet Pedagogika. “Boshlang’ich ta’lim va sport tarbiyaviy ish” bo’limi III kurs

Fanning nomi _____ *Ona tili* _____

Ma’ruza o’qiydi Ro’ziyeva M.Yo _____

Amaliy mashg’ulotni olib boradi Ro’ziyeva M. Nusratova H.

№	Mash-g’ulot turlari	Mavzu nomi	Ajratilgan Soat	Bajarilganligi haqida ma’lumot		O’qituvchi imzosi
				Oy va kun	Soat Soni	

1.	MUSTAQIL ISH	Sintaksisga kirish	2			
2.		Sintaktik munosabat turlari. So'zlarning teng va tobe bog'lanishi	4			
3.		So'z birikmasi, uning turlari. So'z birikmasining so'z, sintagma, ibora va gapdan farqlari.	4			
4.		Gap haqida ma'lumot	2			
5.		Gap bo'laklari. Kesim.	4			
6.		Ega haqida ma'lumot	2			
7.		Egali va egasiz gaplar	4			
8.		Ikkinchi darajali bo'laklar. Hol	2			
9.		To'ldiruvchi, uning turlari ifodalanishi haqida ma'lumot	2			
10.		Aniqllovchi, uning turlari, ifodalanishi haqida ma'lumot	4			
11.		Gapning uyushuq va ajratilgan	4			
12.		bo'laklari	4			
13.		Murakkablashgan soda gaplar	4			
14.		Kiritmalar	2			
15.		Undalma haqida ma'lumot	4			
16.		Gap, uning xususiyatlari. Gapning ifoda maqsadiga ko'ra turlari Ko'chirma va o'zlashtirma gap	4			
		52				
		JAMI:				

**O`ZBEKISTON RESPUBLIKASI OLIY VA O`RTA MAXSUS TA'LIM
VAZIRLIGI**

BUXORO DAVLAT UNIVERSITETI

**“BOSHLANG’ICH TA’LIM”
KAFEDRASI**

“TASDIQLAYMAN”
O`quv-metodik boshqarma boshlig`i

“ ___ ” _____ 2018-yil

Boshlang’ich ta’lim asoslari kafedrasining
_____dagi yig`ilishida
ko`rib chiqilgan va ma’qullangan.
Kafedra mudiri _____
M.H.Mahmudov

**ONA TILI
FANIDAN
O`QUV-USULIY XARITA
III kurs
Tuzuvchi: M.Yo.Ro`ziyeva**

Ta’lim yo`nalishi:	- Ona tili
Ta’lim shakli:	- kunduzgi
Fan o`qitiladigan davr:	- 5,6-semestrlar
Umumiy yuklama:	- 116 soat
Auditoriya soatlari:	- 64 soat
Shundan: <i>ma`ruza</i>	- 32 soat
<i>amaliy mashg`ulot:</i>	- 34 soat
Mustaqil ta’lim:	- 52 soat

Buxoro – 2018

№	Fanlarning mavzulari (ishchi o`quv dasturi bo`yicha)	Mavzu bo`yicha umumiy soatlar	Mashg`ulot turlari bo`yicha rejalashtirilgan yuklama hamda baholash shakllari								
			Ma`ruza	Shu jumladan pedtexnolog.asosida	Baholash shakllari	Amaliy mashg`ulotlar	Shu jumladan interaktiv metodlar.asosida	Baholash shakllari	Mustaqil ish	Mustaqil ish interaktiv	Mavzu bo`yicha tavsiya etiladigan manbalar
1	2	3	4	5	6	7	8	9	10	11	12
5-semestr											
1	Sintaksis. So`zlarning teng va tobe bog`lanishi. So`z birikmasi, uning turlari. So`z birikmasining so`z, sintagma, ibora va gapdan farqlari.	6	2		Amaliy topshiriq va testlar	2	2	Mashq, savol-javob, test	2	Ilmiy adabiyotlardan konspektlashtirish va badiiy asarlardan misollar to`lplas	8,11,20
2	So`zlarning teng va tobe bog`lanishi. So`z birikmasi, uning turlari.	8	4			2			4		8,11,20
3	. So`z birikmasining so`z, sintagma, ibora va gapdan farqlari. So`z birikmasi tarkibidagi hokim va tobe so`zlarning bog`lanish usullari: boshqaruv, moslashuv, bitishuv.	8	2			2			4		8,11,20
4	Gap, uning xususiyatlari. Gapning ifoda maqsadiga ko`ra turlari. His-hayajonli va his-hayajonsiz gaplar	6	2			2			2		8,11,20
5	Gap bo`laklari. Kesim, uning ifodalanishi,	8	2			2			4		8,11,20

	turlari. Bog`lama haqida ma'lumot.									
6	. Ega, uning ifodalanishi. Kesimning ega bilan shaxs va sonda mosligi. Ega bilan kesim orasida tire (-)ning ishlatilishi.	6	2			2			2	8,11,20
7	Egali va egasiz gaplar..	8	2	2		2			4	8,11,20
8	Ikkinchi darajali bo'laklar. Hol, uning turlari, ifodalanishi	6	2			2	2		2	8,11,20
9	Aniqllovchi, uning turlari, ifodalanishi.	8	2			2			4	8,11,20
10	To'ldiruvchi , uning turlari, ifodalanishi. Gap bo'laklarining joylashish tartibi.	8	4			4			4	8,11,20
	6-semestr									
11	Gapning uyushiq bo'laklari. Uyushgan va uyushmagan sifatlovchi aniqllovchilar Umumlashtiruvchi bo'lak. Uyushiq bo'laklarda tinish belgilarning ishlatilishi. Gapning ajratilgan bo'laklari. Ajratilgan bo'laklarda tinish belgilarning ishlatilishi.	10	2			4			4	8,11,20
12	Murakkablashgan soda gaplar	8	2			2			4	8,11,20
13	Kirish so'z, kirish birikma, kiritma gap.	8	2			2			2	8,11,20
14	Gap bo'laklari sanalmaydigan birliklar. Undalma va uning xususiyatlari.	8	2			4			4	8,11,20
15	Gap va uning xususiyatlari. Bir bosh bo'lakli va ikki bosh	8	2			2			4	8,11,20

	bo`lakli gaplar, ularning turlari. To`liq va to`liqsiz gaplar, ularning turlari. So`z-gaplar, ularning turlari.									
16	Ko`chirma va o`zlashtirma gap	6	2			2			2	8.11.20
	Semestr bo`yicha	112	4 0			44			2 8	

TAVSIYA QILINGAN ADABIYOTLAR:

1. I.Karimov. Barkamol avlod - O`zbekitson taraqqiyotining poydevori. –T.: 1997-yil.
2. A. Abduazizov. O`zbek tili fonologiyasi va morfologiyasi, –T.: 1992-yil.
3. O`zbek tilining asosiy imlo qoidalari, «O`qituvchi», –T.: 1995-yil.
4. U. Tursunov, J.Muxtorov. Sh. Rahmatullaev. Hozirgi o`zbek adabiy tili. «O`zbekitson», –T.: 1992-yil.
5. H. Jamolxonov. Hozirgi o`zbek adabiy tilidan ma'ruza matnlari (Kirish. Fonetika va fonologiya. Grafika va orfografiya) –T.: 2000-yil.
6. R. Yunusov. Hozirgi o`zbek adabiy tilidan ma'ruza matnlari (Leksiqologiya, frazeologiya, leksikografiya). –T.: 2000-yil.
7. Q. Safaev, R. Yunusov. Hozirgi o`zbek adabiy tilidan ma'ruza matnlari (Morfologiya). –T.: 2000-yil.
8. M. Asqarova. Hozirgi uzbek adabiy tilidan ma'ruza matnlari (Sintaksis). –T.: 2000-yil
9. D. Muhamedova, D. Shodmonqulova, M. Maqsudova. Hozirgi o`zbek adabiy tilidan ma'ruza matnlari (Kirish, fonetika, grafika va orfografiya, leksiqologiya, frazeologiya, leksikografiya). –T.: 2001-yil.
10. R. Ikromova, D. Muhamedova, D. Shodmonqulova, M. Maqsudova, X. G`ulomova. Hozirgi o`zbek adabiy tilidan ma'ruza matnlari (Morfemika. So`z yasalishi. Morfologiya.). –T.: 2001-yil.
11. M.A.Hamroyev. O`zbek tilidan ma`ruzalar majmuasi. –T.: 2007.
12. O`zbek tilining izohli lug`ati 1-2 tom. Moskva. 1981.
13. A. Hojiyev. Lingvitsik terminlarning izohli lug`ati. Toshkent 1985.
- 14A. Hojiev. O`zbek tili sinonimlarining izohli lug`ati. Toshkent. 1974-yil
15. Sh. Rahmatullaev. O`zbek tili antonimlarining izohli lug`ati. T., 1980-yil.
16. Sh.Rahmatullaev. O`zbek tilining izohli frazeologik lug`ati. T., 1978-yil.
17. Sh. Rahmatullaev. O`zbek tili omonimlarining izohli lug`ati. T., 1984-yil.
18. A. G`ulomov, A.N.Tixonov, R.Qo`ng`urov. O`zbek tili morfem lug`ati. Toshkent. 1977-yil.
19. M. Sodiqova. Usmonova. O`zbek tilining orfoepik lug`ati. T., 1977-yil.
- 20.R. Ikromova, D. Muhamedova, D. Shodmonqulova, M. Maqsudova, X. G`ulomova. Hozirgi o`zbek adabiy tilidan ma'ruza matnlari (Sintaksis). –T.: 2001-yil.
21. A.Shomaqsudov, I.Rasulov, R.Qo`ng`urov, X.Rustamov. O`zbek tili stilistikasi. –T.: “O`qituvchi”. 1983.

**O`ZBEKISTON RESPUBLIKASI
OLY VA O`RTA MAXSUS TA`LIM VAZIRLIGI**

BUXORO DAVLAT UNIVERSITETI

BOSHLANG`ICH TA`LIM ASOSLARI

**Ona tili fanidan
baholash
MEZONI**

Kafedra yig`ilishining 1-sonli bayonnomasi
(2018- yil___ - sentabr) bilan tasdiqlangan

Kafedra mudiri _____ M.H.Mahmudov

Buxoro – 2018

Baholash mezonlari

“Ona tili” fani o`quv rejasida belgilanganidek boshlang`ich ta`lim va sport, tarbiyaviy ish yo`nalishida III kursning I va II semestrda o`qitiladi. Fan uchun jami 116 soat ajratilgan, shu jumladan 32 soat ma`ruza, 34 soat amaliy mashg`ulotga, 52 soat mustaqil ta`lim.

O`zbekiston Respublikasi Oliy va O`rta maxsus ta`lim vazirligining 2009- yil 11 iyundagi 204- sonli buyrug`i bilan tasdiqlangan “Oliy ta`lim muassaslarida talabalar bilimini nazorat qilish va baholashning reyting tizimi to`g`risidagi”gi Nizomda belgilanganidek, “Ona tili” fanidan talabanning bilimini baholash muntazam ravishda olib boriladi va quyidagi turlar orqali amalga oshiriladi:

- joriy baholash (JB)
- oraliq baholash (OB)
- yakuniy baholash (YB)

Ona tili fani bo`yicha talabanning semester davomidagi o`zlashtirish ko`rsatkichi 100 ballik tizimda baholanadi. Ushbu 100 ball baholash turlari bo`yicha quyidagicha taqsimlanadi:

- joriy baholash - 30 ball
- oraliq baholash – 40 ball
- yakuniy baholash – 30 ball

Joriy baholash bo`yicha ma`ruza, amaliy mashg`ulotlari uchun ajratilgan har bir mavzu bo`yicha talabanning adabiyotlardan olgan konspekti, bilimi, mustaqil ijodiy ishi natijalari va amaliy ko`nikmalarini aniqlab borish nazarda tutiladi.

Ona tili fani bo'yicha talabanning bilimlarini baholashda quyidagi namunaviy mezonlar inobatga olinadi

Ball	Baho	Talabanning bilim darajasi
86-100	A'lo	Xulosa va qaror qabul qilish. Ijodiy fikrlay olish. Mustaqil mushohada yuritish. Amalda qo'llay olish. Mohiyatini tushunish. Bilib aytib berish. Tasavvurga ega bo'lish.
71-85	Yaxshi	Mustaqil mushohada yuritish. Amalda qo'llay olish. Mohiyatini tushunish. Bilib aytib berish. Tasavvurga ega bo'lish.
55-70	Qoniqarli	Mohiyatini tushunish. Bilib aytib berish. Tasavvurga ega bo'lish.
0-54	Qoniqarsiz	Aniq tasavvurga ega emaslik. Bilmaslik.

Saralash bali 55 balni tashkil etadi.

Fanning kurslar bo'yicha nazorat turlarini baholash mezonlari.

3- kurs

Fanning auditoriya soatlari hisobidan ikkita **JB** o'tkaziladi. Har bir joriy baholash 15 balldan iborat bo'lib, quyidagi mezon asosida amalga oshiriladi:

1- JB

Ball	Baho	Talabanning bilim darajasi
8,6 - 10	A'lo	Sintaktik birliklar, sintaktik munosabat turlari, so'z birikmasi haqida mukammal bilimga ega. So'z birikmasini har tomonlama tahlil qila oladi. Nutqda sozlarni ma'no va grammatik jihatdan to'g'ri bog'lab, so'z birikmasi tuza oladi.
7,1 – 8,5	Yaxshi	Sintaktik birliklar, sintaktik munosabat turlari, so'z birikmasi haqida yaxshi bilimga ega. So'z birikmasini har tomonlama tahlil qila oladi. Biroq tahlilda ayrim juz'iy xatolarga yo'l qo'yadi. Nutqda sozlarni ma'no va grammatik jihatdan to'g'ri bog'lab, so'z birikmasi tuza oladi.
5,5 – 7	Qoniqarli	Sintaktik birliklar, sintaktik munosabat turlari, so'z birikmasi haqida tasavvurga ega. Ayrim zarur ma'lumotlarni bilmaydi. So'z birikmasini tahlil qila oladi. Biroq tahlilda ayrim jiddiy xatolarga yo'l qo'yadi. Nutqda sozlarni ma'no va grammatik jihatdan to'g'ri bog'lab, so'z birikmasi tuza oladi.

0 – 5,4	Qoniqarsiz	Sintaktik birliklar, sintaktik munosabat turlari, so‘z birikmasi haqida tasavvurga ega emas. So‘z birikmasini tahlil qila olmaydi. Nutqda sozlarni ma’no va grammatik jihatdan so‘z birikmasi tuzishda xatolarga yo‘l qo‘yadi.
---------	------------	--

2- JB

Ball	Baho	Talabning bilim darajasi
8,6 - 10	A'lo	Gapning umumiy xususiyatlari, gap bo‘lamlari , kesim va uning turlari, ega va uning turlari haqida mukammal bilimga ega. Gapni sintaktik jihatdan to‘liq tahlil qila oladi.

Ball	Baho	Talabning bilim darajasi
34,4 - 40	A'lo	Sintaktik birliklar, sintaktik munosabat turlari, so‘z birikmasi haqida mukammal bilimga ega. So‘z birikmasini har tomonlama tahlil qila oladi. Nutqda sozlarni ma’no va grammatik jihatdan to‘g‘ri bog‘lab, so‘z birikmasi tuza oladi. Gapning umumiy xususiyatlari, gap bo‘lamlari , kesim va uning turlari, ega va uning turlari haqida mukammal bilimga ega. Gapni sintaktik jihatdan to‘liq tahlil qila oladi.
	Yaxshi	Sintaktik birliklar, sintaktik munosabat turlari, so‘z birikmasi haqida yaxshi bilimga ega. So‘z birikmasini har tomonlama tahlil qila oladi. Biroq tahlilda ayrim juz‘iy xatolarga yo‘l qo‘yadi. Nutqda sozlarni ma’no va grammatik jihatdan to‘g‘ri bog‘lab, so‘z birikmasi tuza oladi.
19,2 – 24,5	Qoniqarli	Sintaktik birliklar, sintaktik munosabat turlari, so‘z birikmasi haqida tasavvurga ega. Ayrim zarur ma’lumotlarni bilmaydi. So‘z birikmasini tahlil qila oladi. Biroq tahlilda ayrim jiddiy xatolarga yo‘l qo‘yadi. Nutqda sozlarni ma’no va grammatik jihatdan to‘g‘ri bog‘lab, so‘z birikmasi tuza oladi.
7,1 – 8,5	Yaxshi	Sintaktik birliklar, sintaktik munosabat turlari, so‘z birikmasi haqida yaxshi bilimga ega. So‘z birikmasini har tomonlama tahlil qila oladi. Biroq tahlilda ayrim juz‘iy xatolarga yo‘l qo‘yadi. Nutqda sozlarni ma’no va grammatik jihatdan to‘g‘ri bog‘lab, so‘z birikmasi tuza oladi.
5,5 – 7	Qoniqarli	Sintaktik birliklar, sintaktik munosabat turlari, so‘z birikmasi haqida tasavvurga ega. Ayrim zarur ma’lumotlarni

		bilmaydi. Soʻz birikmasini tahlil qila oladi. Biroq tahlilda ayrim jiddiy xatolarga yoʻl qoʻyadi. Nutqda sozlarni maʼno va grammatik jihatdan toʻgʻri bogʻlab, soʻz birikmasi tuza oladi.
--	--	---

Ball	Baho	Talabning bilim darajasi
-------------	-------------	---------------------------------

0 – 5,4	Qoniqarsiz	Sintaktik birliklar, sintaktik munosabat turlari, soʻz birikmasi haqida tasavvurga ega emas. Soʻz birikmasini tahlil qila olmaydi. Nutqda sozlarni maʼno va grammatik jihatdan soʻz birikmasi tuzishda xatolarga yoʻl qoʻyadi.
---------	------------	--

34,4 – 40	A'lo	Sintaktik birliklar, sintaktik munosabat turlari, so'z birikmasi haqida mukammal bilimga ega. So'z birikmasini har tomonlama tahlil qila oladi. Nutqda sozlarni ma'no va grammatik jihatdan to'g'ri bog'lab, so'z birikmasi tuza oladi. Gapning umumiy xususiyatlari, gap bo'laklari, kesim va uning turlari, ega va uning turlari haqida mukammal bilimga ega. Gapni sintaktik jihatdan to'liq tahlil qila oladi.
	Yaxshi	Sintaktik birliklar, sintaktik munosabat turlari, so'z birikmasi haqida yaxshi bilimga ega. So'z birikmasini har tomonlama tahlil qila oladi. Biroq tahlilda ayrim juz'iy xatolarga yo'l qo'yadi. Nutqda sozlarni ma'no va grammatik jihatdan to'g'ri bog'lab, so'z birikmasi tuza oladi.
19,2 – 24,5	Qoniqarli	Sintaktik birliklar, sintaktik munosabat turlari, so'z birikmasi haqida tasavvurga ega. Ayrim zarur ma'lumotlarni bilmaydi. So'z birikmasini tahlil qila oladi. Biroq tahlilda ayrim jiddiy xatolarga yo'l qo'yadi. Nutqda sozlarni ma'no va grammatik jihatdan to'g'ri bog'lab, so'z birikmasi tuza oladi.
0 – 19	Qoniqarsiz	Sintaktik birliklar, sintaktik munosabat turlari, so'z birikmasi haqida tasavvurga ega emas. So'z birikmasini tahlil qila olmaydi. Nutqda sozlarni ma'no va grammatik jihatdan so'z birikmasi tuzishda xatolarga yo'l qo'yadi.

Oraliq baholash yozma ish, test o'tkazish usullari va talabning mustaqil ishi nazarda tutilgan holda baholanadi.

Ona tili fanidan oraliq baholash uchun 40 ball ajratilgan. Talaba shundan 30 balini ma'ruza soatlari nisobidan, qolgan 10 balini ma'ruza mashg'ulotlari tarkibidagi mustaqil ta'limdan to'playdi.

Yakuniy baholash semester yakunida o`tkaziladi. Yakuniy baholashda talabanning bilim, ko`nikma va malakalari ishchi o`quv dasturidan kelib chiqqan holda fanning umumiy mazmuni doirasida baholanadi. Yakuniy baholash yozma ish yoki test o`tkazish usulida amalga oshiriladi. Yakuniy baholash 30 ball hisobidan o`tkaziladi

Ma'ruza ta'lim texnologiyasi 3-kurs 5-SEMESTR

Ma'ruzaga ajratilgan vaqt– 2 s	Talabalar soni – ta
O'quv mashg'ulotining shakli	Ma'ruza
O'quv mashg'ulotining tuzilishi	<ol style="list-style-type: none"> 1. Ma'ruzaga kirish. 2. Ma'ruzani amalga oshirish tartibi bilan tanishtirish. 3. Ma'ruzalar bilan tanishish. 4. Ma'ruza yuzasidan muhokamalarni tashkil etish. 5. Ma'ruzalar yuzasidan umumiy xulosalarga kelish. 6. Ma'ruzani yakunlash.
O'quv mashg'ulotining maqsadi	Talabalarda fanning rivojlanishi haqidagi bilimlarni tarkib toptirish
Pedagogik vazifalar: <ol style="list-style-type: none"> 1) Ma'ruzaning maqsad va vazifasini tushuntirish; 2) Ma'ruzani amalga oshirish tartibini bayon etish; 3) ma'ruzalarni tinglash jarayonini tashkil etish; 4) ma'ruza yuzasidan muhokamalar jarayonini boshqarish; 5) ma'ruzalar yuzasidan umumiy xulosalar qabul qilish. 	O'quv faoliyati natijalari: <ol style="list-style-type: none"> 1)ma'ruzalarni taqdim etishadi va tinglab borishadi; 2)ma'ruzalardagi eng asosiy jihatlarni ajratib olib, o'z daftarlariga qayd etadilar; 3)ma'ruzalar yuzasidan savollar bilan murojaat etishadi; 4)ma'ruza yuzasidan muhokama uchun so'zga chiqadilar; 5)ma'ruzalar yuzasidan umumiy xulosalar qabul qilishda o'z munosabatlarini bildirishadi.
Ta'lim metodi	Ma'ruza, tushuntirish, suhbat, munozara, dasturlashtirilgan topshiriqlar
Ta'limni tashkil etish shakli	Ma'ruza, ommaviy
Didaktik vositalar	Ma'ruza matni, slayd-prezentatsiya, tarqatma

	materiallar
Ta'limni tashkil etish sharoiti	Maxsus texnik vositalar bilan jihozlangan xona
Nazorat	O'z-o'zini nazorat qilish.

1-Mavzu:Sintaksis. So'zlarning teng va tobe bog'lanishi. So'z birikmasi, uning turlari. So'z birikmasining so'z, sintagma, ibora va gapdan farqlari. Ma'ruzaning texnologik kartasi

Ish bosqichlari va vaqti	Faoliyat mazmuni	
	O'qituvchi	Talaba
Tayyorgarlik bosqichi	<p>(1) Ma'ruza mavzulari, ma'ruzaga tayyorlanish uchun adabiyotlar ro'yxatini beradi.</p> <p>(2) Ma'ruzachilarga mavzularni berishni, taqrizchilarni aniqlashlashtirishni tashkillashtiradi.</p> <p>(3) Ma'ruzachilarga tanlangan mavzu bo'yicha referat mavzusini batafsil tuzish topshirig'ini beradi, maslahat beradi.</p> <p>(4) Barcha talabalarga ma'ruza va qo'shimcha materiallar mazmunini o'rganib chiqish va savollar tayyorlab kelish topshirig'ini beradi.</p> <p>(5) Ma'ruzachilar bilan ma'ruza qilish metodikasi va tuzilishini muhokama qiladi, ma'ruza mazmuniga o'zgartirishlar kiritadi.</p>	<p>Ma'ruzachilar mavzuni tanlaydilar va uning rejasini tuzadilar. Qolganlari ma'ruza va qo'shimcha materiallar mazmunini o'rganadilar, ma'ruzachilarga savollar tuzadilar. Ma'ruzachilar referat yozishadi va ko'rgazmali materiallar tayyorlashadi.</p>
1-bosqich. O'quv mashg'ulotiga kirish (Da'vat bosqichi)	1.1. O'quv mashg'ulotining mavzusi, maqsadi, kutilayotgan natijalar va uni o'tkazish rejasini ma'lum qiladi.	Diqqat bilan tinglaydilar, yozib oladilar va javob beradilar. Ishga ajratilgan

<p>(20 minut)</p>	<p>1.2. Talabalar diqqatini jalb etuvchi dasturlashtirilgan topshiriqlar beradi. 1.3. Ishga ajratilgan vaqt, munozara o'tkazish qoidalari, baholash ko'rsatkichlari va mezonlari bilan tanishtiradi.</p>	<p>vaqt, munozara o'tkazish qoidalari, baholash ko'rsatkichlari va mezonlari bilan tanishadilar.</p>
<p>2-bosqich. Asosiy (Anglash bosqichi) (50 minut)</p>	<p>2.1. Talabalarni o'zlari tayyorlagan ma'ruza va ma'lumotlar bilan tanishtirishlarini tashkil etadi. Material mazmunining mantiqan yoritib berilishini diqqat bilan kuzatadi. 2.2. Taqrizchilarga so'zga chiqishni va savollar berishni taklif etadi. 2.3. Ma'ruza mazmunini jamoa bo'lib muhokama qilish jarayonini tashkil etadi: - taqrizchilarga o'z fikrlarini bildirishlarini, qo'shimcha savollar berishni taklif etadi; - savollar beradi; - ma'ruzaning asosiy mohiyatini aniqlashtiradi. 2.4. Har bir ma'ruzaning qisqacha umumlashtirish bilan yakunlaydi.</p>	<p>Ma'ruzachilar o'zlari tayyorlagan ma'lumotlarini taqdim etishadi. Taqrizchilar ma'ruzaning ijobiy va kuchsiz jihatlarini aytib berishadi. Savollar beradilar. Munozarada ishtirok etadilar. Munozara ishtirokchilari jamoaviy ravishda ma'ruza mazmunini muhokama qiladilar.</p>
<p>3-bosqich. Yakuniy (Fikrlash bosqichi) (10 minut)</p>	<p>3.1. Ma'ruza jarayonida olingan ma'lumotlarni guruhlash maqsadida talabalarga LTQ ko'rinishidagi tarqatma materialni beradi. 3.2. O'quv faoliyati natijalariga yakun yasaydi. Ma'ruza ma'ruzachilari va ishtirokchilari tayyorgarligini,</p>	<p>Tinglaydilar, aniqlashtiradilar va vazifani yozib oladilar.</p>

	talabalarning munozaralardagi faolligini baholaydi. 3.3. Mustaqil ish uchun vazifa beradi.	
--	--	--

1-ilova. Dasturlashtirilgan topshiriq savollari:

Sintaksis nimani o'rganadi?

Teng bog'lanish nima?

Tobe bog'lanishning asosiy belgisi qanday?

So'z birikmasining asosiy belgilari qanday?

2-ilova. Ma'ruza mashg'uloti doklamlari mavzulari:

So'z birikmasining ta'rifi va xususiyatlari.

So'z birikmasining turlari.

So'z birikmasining so'z va iboradan farqlari.

So'z birikmasining gap va sintagmadan farqlari.

3-ilova. Xulosani shakllantirish uchun savollar

1. Teng bog'lanish tobe bog'lanishdan qanday farqlanadi?
2. So'z birikmasining hokim so'z turkumiga ko'ra qanday turlari mavjud?
3. So'z birikmasining tobe so'z turkumiga ko'ra qanday turlari mavjud?
4. So'z birikmasining tuzilishiga ko'ra qanday turlari mavjud?

Dasturlashtirilgan topshiriqnatijalari:

Savol №	1	2	3	4
Javob №				
Natija				

Talaba F.I.O.

baho

o'qituvchi imzosi

5-ilova. Tarqatma material:

1. Yosh yurak asta-sekin qarorini yo'qota bordi.
2. Ayolning boshida eski chopon bor edi.
3. Ko'zlari yana paxtazorda, g'o'zalar ichida izg'ir edi.
4. U ham ozg'in, horg'in tovush bilan o'g'lini qistaydi.
5. Undagi bu nogahoniy o'zgarish sababini hech kim bilmaydi.
6. Birdan shu shovqin ichida bo'g'iq qahqaha eshitildi.
7. YUragiga sevgining birinchi olovi o'sha tol tagida yoqilgan!
8. G'ulomjon bir zarur yumush bilan kelganini aytdi.
9. Sinfga o'ttizta bola bemalol sig'adi.
10. Osmonda yulduzlar charaqlar, to'lin oy sharqdan chiqib kelar edi.
11. Tog'a atrofni o'rganlarga jahl bilan qaradi.
12. Endi tushlik paytida ham o'g'liga ovqat olib borsa bo'ladi.
13. Kecha sahar paytida osmoni falakda turna o'tdi.
14. Turna ovozi unga juda ko'p narsalarni eslatib ketgan edi.

15. O'shanda ertasiga u dadasining o'rtog'iga konni ko'rsatadigan bo'ldi.
16. Tog' shabadasi SHodasoyniing sovuq shovqinini daralarga taratmoqda,
17. Akbaralining ko'z o'ngida hamon Bektemir turardi.

6-ilova. Ma'ruza matnidan parchalar

Sintaksis grammatikaning ikkinchi qismi bo'lib, unda so'zlarning bir-biriga bog'lanib, so'z birikmalari hosil qilinishi, gap turlari o'rganiladi. "**Sintaksis**" grekcha so'z bo'lib, "**tuzish**" demakdir.

Sintaksis o'z navbatida **a) so'z birikmasi sintaksisi** va **b) gap sintaksisi** kabi ikkita bo'limga ajraladi.

SINTAKSIS HAQIDA MA'LUMOT

Mustaqil so'zlar ma'no va grammatik jihatdan bir-biriga bog'lanib, so'z qo'shilmalari hosil qiladi. *Maydonda erkaklar va ayollar to'planishdi* degan gapda quyidagi so'z qo'shilmalari mavjud: 1) *erkaklar va ayollar*; 2) *erkaklar to'planishdi*; 3) *ayollar to'planishdi*; 4) *maydonda to'planishdi*.

So'z qo'shilmalari so'zlar bir-biri bilan ikki xil bog'lanadi:

1) teng bog'lanish; 2) tobe bog'lanish. Teng bog'lanishda bir so'z boshqasiga tobe bo'lmaydi, bir-biri bilan sanash ohangi yoki teng bog'lovchilar yordamida bog'lanadi: *erkaklar va ayollar; erkaklar, ayollar*. Tobe bog'lanishda bir so'z boshqasiga tobe bo'ladi: *maydonda to'planishdi*. Tobelikning asosiy belgisi: bir so'z boshqa so'zni izohlab keladi. Bir-biriga tobe bog'langan so'zlar so'z birikmasini hosil qiladi. Ega va kesimning bir-biri bilan bog'lanishi so'z birikmasi hisoblanmaydi, balki gap hisoblanadi: *Odamlar to'planishdi*.

Ikki yoki undan ortiq mustaqil so'zning ma'no, grammatik va ohang jihatdan birining boshqasiga tobe bo'lib bog'lanishi **so'z birikmasi** deyiladi.

Tobe bog'lanish yordamida shakllangan so'z birikmasida har doim ikkita qism - **tobe** va **hokim** qism mavjud bo'ladi. So'z birikmasidagi ma'nosi izohlanayotgan so'z **hokim (bosh) so'z**, uning ma'nosini ravshanlashtirib kelayotgan, izohlayotgan, to'ldirayotgan so'z **tobe (ergash) so'z** hisoblanadi. So'roq hamma vaqt hokim so'zga qarab beriladi, so'roqqa javob bo'lgan so'z ergash(tobe) so'z hisoblanadi: *SHirinolma (qanday olma?)*.

Bosh so'z ot, sifat, son, olmosh, ravish, modal so'z va otlashgan taqlid hamda undov so'zlar bilan ifodalansa, **otli birikma** hisoblanadi: *balandbino, asaldayshirin, intizomdabirinchi, bolalarninghammasi, mendako'p, sengakerak, to'plarninggumbur-gumburi, askarlarningurrasi*.

Bosh so'z fe'l va uning ravishdosh, sifatdosh va harakat nomi shakllari bilan ifodalansa, **fe'li birikma** hisoblanadi: *kitobni o'qish, ishni bajarib, tez kelgan*.

So'z birikmalari tuzilishiga ko'ra ikki xil bo'ladi:

1. Sodda so'z birikmalari boshqa birikmalarga ajralmaydigan so'z birikmalaridir (bunda yordamchi so'zlar ham ishtirok etishi mumkin): *beshta daftar, bugun keldi, o'zining uyi, shaharda yashaydi, akasi haqidaso'radi*. Ajralmas birikmalar, qo'shma so'zlar, iboralar qatnashgan birikmalar ham sodda so'z birikmasi hisoblanadi: *qilich bo'yin ot, borsa kelmas oroli, turib javob bermoq*. **2. Murakkab so'z birikmalari** tarkibida uchta va undan ortiq mustaqil so'z qatnashib, shaklan kamida ikkita so'z birikmasidan iborat bo'ladi, mazmunan esa bu so'z birikmalarini ajratib bo'lmaydi: *g'ayratli yosh bolalar, yangi ommabop kitob, katta qora qo'y, asfal't yotqizilgan keng*

ko'chalar, katta mevali daraxt, bugun kelgan ishchilar. Bunda sodda so'z birikmasi kengayadi.

Ayrim darsliklarda **so'z birikmalari zanjiri** deb atalgan birliklar ham ajratiladi. Bunda ayrim so'z bir so'z birikmasida hokim so'z sanalsa, boshqa so'z birikmasi tarkibida tobe so'zga aylanishi mumkin, natijada bu so'z bir necha so'z birikmalarini bog'lovchi vositaga aylanadi va so'z birikmalari zanjiri hosil bo'ladi: *Dalalarda etishtirilgan asaldan shirin qovun va tarvuzlar xalqimiz dasturxoniga etkazib berilyapti.* Mazkur gapdagi *etishtirilgan* so'zi *dalalarda* so'ziga nisbatan hokim so'z hisoblansa, *qovun va tarvuz* so'zlariga nisbatan tobe so'z sanaladi, shuningdek, *shirin* so'zi *asaldan* so'ziga nisbatan hokim so'z hisoblansa, *qovun va tarvuz* so'zlariga nisbatan tobe so'z hisoblanadi.

D i q q a t ! Ega va kesimi qatnashgan gap tarkibida nechta mustaqil so'z mavjud bo'lsa, shundan 2 ta kam miqdorda so'z birikmasi mavjud bo'ladi: *Men bugun maktabga bordim* (4 ta must. so'z). So'z birikmalari: 1) *bugun bordim*; 2) *maktabga bordim*. Egasiz gaplarda esa so'z birikmalari soni mustaqil so'zlar sonidan **bitta** kam bo'ladi: *Ertaga tong bilan jo'naymiz* (3 ta must. so'z). So'z birikmalari: 1) *ertaga jo'naymiz*; 2) *tong bilan jo'naymiz*.

So'z birikmasining so'z, ibora, sintagma va gapdan farqi

So'z narsa, belgi, shaxs, ish-harakatni umuman ifodalash uchun xizmat qiladi: *Kitob* deganda umuman kitoblarni, *bordi* deganda umuman borilganlikni tushunamiz.

So'z birikmasi ham narsa, belgi, ish-harakatni ifodalaydi va bu jihatdan so'zga o'xshab ketadi, ammo so'z birikmasi narsa, belgi, ish-harakatni boshqa narsa, belgi, ish-harakatlardan ajratib, aniqroq qilib ifodalaydi: *o'quvchi - a'lochi o'quvchi, yozish - tez yozish*. Qo'shma so'z va so'z birikmasi o'zaro quyidagicha farqlanadi: qo'shma so'z bir so'roqqa javob bo'ladi, so'z birikmasi tarkibidagi har bir so'z alohida-alohida so'roqlarga javob bo'ladi, so'z birikmasidagi har bir so'z o'z urg'usiga ega bo'ladi, qo'shma so'z esa yaxlit bitta urg'uga ega bo'ladi: *sotib olmoq* (nima qilmoq?) – qo'shma so'z; *jo'shib kuylamoq* (**qanday** kuylamoq? jo'shib **nima qilmoq?**). So'z birikmalari qo'shma so'zlarning birinchi bosqichidir: *ko'zning oynagi – ko'zoynak, sarv qomatli – sarvqomat, dunyoga qarash – dunyoqarash* va h.

Ibora(turg'un birikma) ma'no jihatidan bir so'zga teng, ajralmas holatga kelib qolgan birlikdir. Uning tarkibidagi so'zlarni hokim yoki tobe birliklarga ajratish mumkin emas. Qiyoslang: *tosh yo'l* (so'z birikmasi) – *oq yo'l* (ibora, ya'ni omon-eson borib kelishni tilash). So'z birikmasi tarkibidagi so'zlarni almashtirish mumkin, iboradagi so'zlarni esa almashtirish mumkin emas: *maktabga bormoq – teatrqa bormoq* (so'z birikmalari); *ko'zi to'rt bo'lib kutmoq* (*ko'zi besh bo'lib kutmoq* deb almashtirib bo'lmaydi). Ba'zan gap tarkibida so'z birikmasi va iboralar shakliy jihatdan teng kelib qolishi mumkin, bunda so'z birikmasi o'z ma'nosida, ibora esa ko'chma ma'noda keladi: *oyoq tiramoq: U devorga oyog'ini tirab* (so'z birikmasi) *arqonni tortdi – Mening gapimga ko'nmay, oyog'ini tirab* (ibora) *turib oldi*.

Sintagma fonetik hodisa bo'lib, unda ikki so'z o'zaro birikkanda mazmun etakchi hisoblanmaydi, bitta mustaqil yoki bitta yordamchi so'z ham sintagmani tashkil etishi mumkin yoxud bir so'zning o'zi ham sintagmani tashkil etishi mumkin. So'z birikmasi esa eng kamida ikkita mustaqil so'zdan iborat bo'ladi: - *Bu kitoblar kim uchun olindi?*

- *Men uchun emas, ukam uchun* (ikkinchi gapda ikkita sintagma mavjud bo'lib ular bitta mustaqil, bitta yordamchi so'zlardan tashkil topgan: *men uchun, ukam uchun*).

2-Mavzu: **So'z birikmasi, uning turlari. Tarkibidagi hokim va tobe so'zlarning bog'lanish usullari: boshqaruv, moslashuv, bitishuv.**

Ma'ruzaning texnologik kartasi

Ish bosqichlari va vaqti	Faoliyat mazmuni	
	O'qituvchi	Talaba
Tayyorgarlik bosqichi	<p>(6) Ma'ruza mavzulari, ma'ruzaga tayyorlanish uchun adabiyotlar ro'yxatini beradi.</p> <p>(7) Ma'ruzachilarga mavzularni berishni, taqrizchilarni aniqlashtirishni tashkillashtiradi.</p> <p>(8) Ma'ruzachilarga tanlangan mavzu bo'yicha referat mavzusini batafsil tuzish topshirig'ini beradi, maslahat beradi.</p> <p>(9) Barcha talabalarga ma'ruza va qo'shimcha materiallar mazmunini o'rganib chiqish va savollar tayyorlab kelish topshirig'ini beradi.</p> <p>(10) Ma'ruzachilar bilan ma'ruza qilish metodikasi va tuzilishini muhokama qiladi, ma'ruza mazmuniga o'zgartirishlar kiritadi.</p>	<p>Ma'ruzachilar mavzuni tanlaydilar va uning rejasini tuzadilar.</p> <p>Qolganlari ma'ruza va qo'shimcha materiallar mazmunini o'rganadilar, ma'ruzachilarga savollar tuzadilar.</p> <p>Ma'ruzachilar referat yozishadi va ko'rgazmali materiallar tayyorlashadi.</p>
1-bosqich. O'quv mashg'ulotiga kirish (Da'vat bosqichi) (20 minut)	<p>1.1. O'quv mashg'ulotining mavzusi, maqsadi, kutilayotgan natijalar va uni o'tkazish rejasini ma'lum qiladi.</p> <p>1.2. Talabalar diqqatini jalb etuvchi dasturlashtirilgan topshiriqlar beradi.</p> <p>1.3. Ishga ajratilgan vaqt, munozara o'tkazish qoidalari, baholash ko'rsatkichlari va mezonlari bilan tanishtiradi.</p>	<p>Diqqat bilan tinglaydilar, yozib oladilar va javob beradilar.</p> <p>Ishga ajratilgan vaqt, munozara o'tkazish qoidalari, baholash ko'rsatkichlari va mezonlari bilan tanishadilar.</p>
2-bosqich.	2.1. Talabalarni o'zlari	Ma'ruzachilar

<p>Asosiy (Anglash bosqichi) (50 minut)</p>	<p>tayyorlagan ma’ruza va ma’lumotlar bilan tanishtirishlarini tashkil etadi. Material mazmunining mantiqan yoritib berilishini diqqat bilan kuzatadi. 2.2. Taqrizchilarga so’zga chiqishni va savollar berishni taklif etadi. 2.3. Ma’ruza mazmunini jamoa bo’lib muhokama qilish jarayonini tashkil etadi: - taqrizchilarga o’z fikrlarini bildirishlarini, qo’shimcha savollar berishni taklif etadi; - savollar beradi; - ma’ruzaning asosiy mohiyatini aniqlashtiradi. 2.4. Har bir ma’ruzaning qisqacha umumlashtirish bilan yakunlaydi.</p>	<p>o’zlari tayyorlagan ma’lumotlarini taqdim etishadi. Taqrizchilar ma’ruzaning ijobiy va kuchsiz jihatlarini aytib berishadi. Savollar beradilar. Munozarada ishtirok etadilar. Munozara ishtirokchilari jamoaviy ravishda ma’ruza mazmunini muhokama qiladilar.</p>
<p>3-bosqich. Yakuniy (Fikrlash bosqichi) (10 minut)</p>	<p>3.1. Ma’ruza jarayonida olingan ma’lumotlarni guruhlash maqsadida talabalarga LTQ ko’rinishidagi tarqatma materialni beradi. 3.2. O’quv faoliyati natijalariga yakun yasaydi. Ma’ruza ma’ruzachilari va ishtirokchilari tayyorgarligini, talabalarning munozaralardagi faolligini baholaydi. 3.3. Mustaqil ish uchun vazifa beradi.</p>	<p>Tinglaydilar, aniqlashtiradilar va vazifani yozib oladilar.</p>

1-ilova. Dasturlashtirilgan topshiriq savollari:

1. Nima uchun “boshqaruv” deb nom berilgan?
2. Nima uchun “moslashuv” deb nom berilgan?
3. Nima uchun “bitishuv” deb nom berilgan?
4. Shaklan boshqaruv, mazmunan bitishuv qisoblanadigan qanday shakllarni bilasiz?

2-ilova. Ma’ruza mashg’uloti doklamlari mavzulari:

1. Bitishuv usuli haqida ma’lumot bering.
2. Boshqaruv usuli haqida ma’lumot bering.

3. Moslashuv usuli haqida ma'lumot bering..
4. Bu usullarning o'tish holatlari haqida ma'lumot bering.

3-ilova. Xulosani shakllantirish uchun savollar:

1. Bitishuv usulida hokim va tobe so'zlar qaysi turkumlarga mansub bo'ladi?
2. Boshqaruv usulida hokim va tobe so'zlar qaysi turkumlarga mansub bo'ladi?
3. Moslashuv usulida hokim va tobe so'zlar qaysi turkumlarga mansub bo'ladi?
4. O'tish holatlariga tegishli qanday misollar keltira olasiz?

Dasturlashtirilgan topshiriqnatijalari:

Savol №	1	2	3	4
Javob №				
Natija				

Talaba F.I.O.

baho

o'qituvchi imzosi

5-ilova. Tarqatma material:

1. Yosh yurak asta-sekin qarorini yo'qota bordi.
2. Ayolning boshida eski chopon bor edi.
3. Ko'zlari yana paxtazorda, g'o'zalar ichida izg'ir edi.
4. U ham ozg'in, horg'in tovush bilan o'g'lini qistaydi.
5. Undagi bu nogahoniy o'zgarish sababini hech kim bilmaydi.
6. Birdan shu shovqin ichida bo'g'iq qahqaha eshitildi.
7. YUragiga sevgining birinchi olovi o'sha tol tagida yoqilgan!
8. G'ulomjon bir zarur yumush bilan kelganini aytdi.
9. Sinfga o'ttizta bola bemalol sig'adi.
10. Osmonda yulduzlar charaqlar, to'lin oy sharqdan chiqib kelar edi.
11. Tog'a atrofni o'rganlarga jahl bilan qaradi.
12. Endi tushlik paytida ham o'g'liga ovqat olib borsa bo'ladi.
13. Kecha sahar paytida osmoni falakda turna o'tdi.
14. Turna ovozi unga juda ko'p narsalarni eslatib ketgan edi.
15. O'shanda ertasiga u dadasining o'rtog'iga konni ko'rsatadigan bo'ldi.
16. Tog' shabadasi SHodasoyning sovuq shovqinini daralarga taratmoqda,
17. Akbaralining ko'z o'ngida hamon Bektemir turardi.

6-ilova. Ma'ruza matnidan parchalar

SO`Z BIRIKMALARI TASNIFI

So`z birikmalari hokim so`zning ifodalanishiga ko`ra **otli so`z birikmalari** va **fe'li so`z birikmalariga** bo`linadi.

1. Otli birikmalarda - hokim so`z ot va otlashgan so`zlar, harakat nomi bilan ifodalanadi. Otli birikmalarda hokim so`zning ifodalanishi:
ot bilan – go`zal o`lka, shahar ko`chalari, maktab bolalari, fakul`tet o`qituvchilari.
sifat bilan - asalning shirini, talabalarning a`lochisi, hammadan katta
olmosh bilan – qizlarning har biri, o`tirganlarning hammasi, shularning barchasi.
son bilan – olmaning yarmi, topshiriqning uchdan biri, talabalarning uchtasi...

taqlid soʻz bilan – shamolning gʻuv-gʻuvi, mashinaning pat-pati, yulduzning yalt-yulti
harakat nomi bilan: maktabda oʻqish, piyoda yurish, koʻchada sayr qilish

Feʼlli birikmada – hokim soʻz feʼlning vazifadosh shakllari (sof feʼl, sifatdosh, ravishdosh) shakllari bilan ifodalanadi:

Sof feʼl bilan – daftarga yozmoq, stulda oʻtirmoq, oʻrnidan turmoq

Ravishdosh shakli bilan – tez-tez yurib, darsdan qaytguncha, koʻchada yura-yura

Sifatdosh shakli bilan – mehnatda sinalgan, oftobda toblangan, umid bilan yashayotgan

SOʻZ BIRIKMASI VA UNGA YONDOSH HOLATLAR

Quyida berilgan birliklarni soʻz birikmalaridan farqlash lozim.

- □ Qoʻshma soʻzlardan: Yangiyoʻl, Navroʻz bayrami, Amerika Qoʻshma Shtatlari, Buyuk Britaniya, Oʻzbekiston Respublikasi, Gʻarbiy Yevropa, Birlashgan Arab Amirligi, havorang. Soʻz birikmasi va qoʻshma soʻzda qismlar birikuvi shakliy jihatdan oʻxshash boʻladi. Lekin soʻz birikmasidagi qismlar maʼno mustaqilligini saqlagan boʻladi. Qoʻshma soʻz qismlari esa maʼno mustaqilligini saqlamaydi, bitta umumiy lugʻaviy maʼno anglatadi. Soʻz birikmasidagi qismlar orasida grammatik aloqa sezilib turadi, qoʻshma soʻz qismlari orasida esa grammatik aloqa boʻlmaydi, bita urgʻu bilan aytiladi. Qiyos qiling: Yangiyoʻl (qayer?) – yangi (qanday?) yoʻl; bilakuzuk (nima) – xatni (nimani) oldim.
- □ Iboralardan: kapalagini uchirmoq, tarvuzi qoʻltigʻidan tushmoq, qulogʻiga quymoq, boshiga yetmoq. Soʻz birikmasi qismlari oʻzaro erkin bogʻlangan boʻladi – tushuncha anglatadi; iboralar esa turgʻun bogʻlanmalar boʻlib, ular yaxlit bitta lugʻaviy maʼno anglatadi. Masalan: Bola qushlarga qarata tosh otdi. – Yutuqlarini koʻrolmasdan doʻstiga ham tosh otdi.
- Soʻz birikmasi va turgʻun bogʻlanma gapda ayni shaklda qoʻllanishi mumkin: boshiga yetmoq, yaxshi koʻrmoq, qulogʻiga quymoq, oʻz yogʻida qovurmoq, poʻstagini qoqmoq, toʻnini teskari kiymoq, boʻyniga qoʻymoq, tarvuzi qoʻltigʻidan tushmoq, kapalagi uchib ketmoq kabi birliklar erkin birikma boʻlganda tushuncha, turgʻun bogʻlanma boʻlganda bitta lugʻaviy maʼno anglatadi.
- □ Koʻmakchili qurilmalardan: mehnatiga yarasha, hunari tufayli, koʻcha boʻylab, yorugʻlik tomon, uyga qarab, qilmishiga yarasha. Bu birliklarning ikkinchi qismi vazifadosh koʻmakchilardan tashkil topgan boʻlib, soʻz birikmasi ikkita mustaqil soʻzning birikuvidan tuzilishi lozim.
- □ Gaplardan: Atrof goʻzal. Kitob qiziqarli. Bolalar uchta. Soʻz birikmasi ham, gap ham soʻzlarning grammatik aloqaga kirishuvidan yuzaga keladi. Soʻz birikmasi narsa-buyum, belgi, ish-harakatni aniqlashtirgan holda ifodalab, soʻz kabi gap tuzish, uni kengaytirish uchun xizmat qiladi: baland bino, tez yurmoq. Gap esa maʼlum fikr ifodalab, tugallangan ohang bilan aytiladi: Bino baland. Mashina tez yuradi.

SOʻZ BIRIKMASIDA SOʻZLARNING OʻZARO BIRIKISH USULLARI

Soʻz birikmasida soʻzlarning oʻzaro 3 xil birikuv usullari bor: *moslashuv*; *boshqaruv*; *bitishuv*.

Tobe soʻzning hokim soʻzga qaratqich kelishigi yordamida, hokim soʻzning esa tobe soʻzga egalik qoʻshimchasi orqali birikuvi **moslashuv** deyiladi: sizning ukangiz, xonaning yorugʻi. Baʼzan egalik yoki qaratqich kelishigi shakli belgisiz qoʻllanilishi mumkin: yoz yomgʻiri (yozning yomgʻiri), choʻl havosi, qor jilvasi; bizning uy, sizning oʻgʻil. Moslashuvda asosan otli birikmalar hosil boʻladi.

Tobe soʻz hokim soʻzga tushum, joʻnalish, oʻrin-payt, chiqish kelishiklari yoki koʻmakchilar bilan birikuvi **boshqaruv** deyiladi. Boshqaruvda otli va feʼlli birikmalar hosil boʻladi: olma termoq, gul uzmoq, yoshlarga gʻamxoʻrlik, uydan chiqmoq, gʻalaba uchun kurashmoq, maktab tomon ketmoq.

Kelishikli va koʻmakchili boshqaruv farqlanadi. Kelishikli boshqaruvda tobe soʻz hokim soʻzga tushum va oʻrin kelishiklari vositasida birikadi: doʻstini uchratmoq, bogʻdan chiqmoq, chelakka solmoq, qarmoqda tutish. Koʻmakchili boshqaruvda tobe soʻz hokim soʻzga koʻmakchilar vositasida birikadi: tinchlik uchun kurash, qarmoq bilan tutish, aybiga yarasha jazolanmoq, uy sari yurmoq.

Tobe soʻz va hokim soʻz xech qanday vositalarsiz faqat tartib va ohang yordamida birikuv usuli **bitishuv** deyiladi: tez yurmoq, keng koʻcha, kelgan odam, chiroyli gapirmoq, mehribon enaga. Tezda qaytmoq, qoʻqqisdan burilmoq, chindan (yolgʻondan) gapirmoq, uzunasiga kesmoq, zimdanda kuzatmoq kabi birikmalar ham bitishuv usuli bilan hosil boʻlgan. Ravishlar tobe soʻz vazifasida kelganda bitishuv usuli bilan hokim soʻzga birikadi, ularning tarkibidagi egalik va kelishik qoʻshimchalari yaxlitlanib qolgan.

SOʻZ BIRIKMALARI ZANJIRI

Soʻz birikmalarining tuzilishiga koʻra **sodda va murakkab** turlari mavjud.

Sodda soʻz birikmalari - ikkita mustaqil soʻzdan iborat soʻzlarning birikuvidir.

Quyida berilgan holatlar sodda soʻz birikmalari hisoblanadi.

- □ Mehnatiga1 yarasha0 olmoq1, hammaga1 qaraganda0 chiroyli1 (bu yerda soʻzlar soni uchta boʻlsa ham mustaqil maʼno anglatuvchi soʻzlarning soni ikkita).
- □ Qoʻli ochiq1 yigit1, tarvuzi qoʻltigʻidan tushgan1 odam1, qulogʻiga quyib1 uqtirmoq1. Bu birikmalar ham sodda soʻz birikmalari boʻlib hisoblanadi, chunki bu yerda turgʻun birikma qatnashgan. Turgʻun birikma xuddi soʻzlar kabi bitta soʻroqqa javob boʻladi va bitta lugʻaviy birlik hisoblanadi.
- □ Gʻarbiy YeBropada1 yashamoq1, vazirlar Mahkamasida1 koʻrilmoq1, kichik korxonada1 ishlamoq1, Oʻrta Chirchiqda1 yashamoq1, besh qavatli1 bino1 – bir qismi qoʻshma soʻz shaklida kelganligi sababli bular ham sodda soʻz birikmalaridir.
- □ Kitobni oʻqib1 chiqmoq1, mehmonlarni1 taklif qilmoq1 – birikmaning bir qismi qoʻshma yoki koʻmakchi feʼlli soʻz qoʻshilmasi boʻlganligi sababli bular ham sodda soʻz birikmasidir.
- □ Shoda-shoda1 duru gavharlar1, uyum-uyum1 arpa-bugʻdoylar1 – bir qismi juft soʻzli birikmalar ham sodda soʻz birikmalari boʻlib hisoblanadi.

Murakkab soʻz birikmalarida – tobe soʻz oʻziga qarashli boʻlaklar bilan kengayib keladi va gapda soʻz birikmalari zanjirini hosil qiladi. Soʻz birikmasidagi hokim

soʻz boshqa bir soʻzga tobelangan, bir hokim soʻz bir necha tobe soʻzlarga aloqador boʻlganda yoki bitta tobe soʻz bir necha hokim soʻzlarga aloqador boʻlganda soʻz birikmalari zanjiri hosil qilinadi. Ular bitta soʻroqqa javob boʻladi. Bunday birikmalar tarkibida mustaqil soʻzlar soni uch yoki undan ortiq boʻladi va ular oʻzaro tobelanadi.

Zumrad koʻzli uzukhokim soʻz

Choʻldan esgan mayin shamolhokim soʻz

Soʻz birikmalari zanjiri turli gap boʻlaklari boʻlib kelishi mumkin. Masalan: DarBeshalining zindonda yotishi Alisherning yuragida dushmanlik olovini toʻldirdi gapida soʻz birikmalari zanjiri ega vazifasida kelgan.

TENGLANISH VA TOBELANISH

Soʻz qoʻshilmasida soʻzlar teng va tobe bogʻlanadi. Bogʻimizda olma va oʻrik pishdi.- gapida bogʻimizda pishdi, olma pishdi, oʻrik pishdi – tobelanish; olma va oʻrik – tenglanishusuli bilan bogʻlangan.

Tenglanishda – ikkita teng huquqli soʻz biri ikkinchisiga boʻysunmay bogʻlanadi. Ular quyidagicha hosil boʻladi:

- □ Ohang yordamida: Olma, oʻrik, shaftoli, gilos pishdi.
- □ Teng bogʻlovchilar yordamida:
- □ Biriktiruv bogʻlovchilari yordamida – oʻqituvchi hamda oʻquvchilar kelishdi.
- □ Zidlov bogʻlovchilari yordamida – oʻqidi, biroq yozmadi;
- □ Ayiruv bogʻlovchilari yordamida – kitob yoki daftar, baʼzan qor, baʼzan yomgʻir;
- □ Inkor bogʻlovchisi yrdamida – na sen, na men;
- □ Koʻmakchi-bogʻlovchilar bilan – Karim bilan Salim, olma bilan nok;
- □ Yuklama-bogʻlovchilar bilan – yer-u osmon, keldi-yu, indamadi.

Soʻzlarning teng bogʻlanishi soʻz qoʻshilmalarini hosil qiladi. Soʻz qoʻshimalarida har bir soʻz alohida narsalarni nomlab keladi va maʼno mustaqilligini saqlab qoladi: Opam va men, oʻqidi lekin yozmadi.

Soʻzlarning tobe bogʻlanishida bir soʻz boshqa soʻzga tobe va hokim munosabatida bogʻlanadi. Tobe bogʻlanishdan soʻz birikmasi va gap hosil qilinadi.

Tobelanishdagi birliklardan soʻz birikmasi ikki yoki undan ortiq soʻzdan iborat boʻlishiga qaramay bitta tushunchani ifodalaydi: mening doʻstim, uyga kirmoq. Gap esa fikr ifodalaydi: Mening doʻstim – Karim. Bola uyga kirdi.

Soʻz birikmalarida tobe soʻz vazifasiga koʻra uch turga boʻlinadi.

1. Aniqlovchili birikma

2. Toʻldiruvchili birikma

3. Holli birikma

Aniqlovchili birikma – tobe soʻz sifatlovchi yoki qaratqichli aniqlovchi vazifasida keladi: vatan beshiging¹ izlari chizilgan² zamindir.

Toʻldiruvchili birikma – tobe soʻz vositali yoki vositasiz toʻldiruvchi shaklda keladi.

Birinchi bor vahorni tanigan, birinchi varrakni uchirgan, birinchi marta xayitlik olgan,

birinchi o`qituvchi, birinchi muhabvatingni tanigan zamin - vatandir.
 Holli birikma – tobe so`z hol vazifasida keladi:

Uyga shoshib kirdi (ikkita holli birikma) uyga kirdi, shoshib kirdi.

Maktabga piyoda jo`nadik (ikkita holli birikma) maktabga jo`nadik, piyoda jo`nadik.

3-Mavzu:Gap, uning xususiyatlari. Gapning ifoda maqsadiga ko`ra turlari. His-hayajonli va his-hayajonsiz gaplar.

Ma`ruzaga ajratilgan vaqt– 2	Talabalar soni – ta
O`quv mashg`ulotining shakli	Ma`ruza
O`quv mashg`ulotining tuzilishi	1. Ma`ruzaga kirish. 2. Ma`ruzani amalga oshirish tartibi bilan tanishtirish. 3. Ma`ruzalar bilan tanishish. 4. Ma`ruza yuzasidan muhokamalarni tashkil etish. 5. Ma`ruzalar yuzasidan umumiy xulosalarga kelish. 6. Ma`ruzani yakunlash.
O`quv mashg`ulotining maqsadi	Talabalarda fanning rivojlanishi haqidagi bilimlarni tarkib toptirish
Pedagogik vazifalar: 2) Ma`ruzaning maqsad va vazifasini tushuntirish; 2) Ma`ruzani amalga oshirish tartibini bayon etish; 3) ma`ruzalarni tinglash jarayonini tashkil etish; 4) ma`ruza yuzasidan muhokamalar jarayonini boshqarish; 5) ma`ruzalar yuzasidan umumiy xulosalar qabul qilish.	O`quv faoliyati natijalari: 6)ma`ruzalarni taqdim etishadi va tinglab borishadi; 7)ma`ruzalardagi eng asosiy jihatlarni ajratib olib, o`z daftarlariga qayd etadilar; 8)ma`ruzalar yuzasidan savollar bilan murojaat etishadi; 9)ma`ruza yuzasidan muhokama uchun so`zga chiqadilar; 10) ma`ruzalar yuzasidan umumiy xulosalar qabul qilishda o`z munosabatlarini bildirishadi.
Ta`lim metodi	Ma`ruza, tushuntirish, suhbat, munozara, dasturlashtirilgan topshiriqlar
Ta`limni tashkil etish	Ma`ruza, ommaviy

shakli	
Didaktik vositalar	Ma'ruza matni, slayd-prezentatsiya, tarqatma materiallar
Ta'limni tashkil etish sharoiti	Maxsus texnik vositalar bilan jihozlangan xona
Nazorat	O'z-o'zini nazorat qilish.

Ma'ruzaning texnologik kartasi

Ish bosqichlari va vaqti	Faoliyat mazmuni	
	O'qituvchi	Talaba
Tayyorgarlik bosqichi	<p>(11) Ma'ruza mavzulari, ma'ruzaga tayyorlanish uchun adabiyotlar ro'yxatini beradi.</p> <p>(12) Ma'ruzachilarga mavzularni berishni, taqrizchilarni aniqlashtirishni tashkillashtiradi.</p> <p>(13) Ma'ruzachilarga tanlangan mavzu bo'yicha referat mavzusini batafsil tuzish topshirig'ini beradi, maslahat beradi.</p> <p>(14) Barcha talabalarga ma'ruza va qo'shimcha materiallar mazmunini o'rganib chiqish va savollar tayyorlab kelish topshirig'ini beradi.</p> <p>(15) Ma'ruzachilar bilan ma'ruza qilish metodikasi va tuzilishini muhokama qiladi, ma'ruza mazmuniga o'zgartirishlar kiritadi.</p>	<p>Ma'ruzachilar mavzuni tanlaydilar va uning rejasini tuzadilar. Qolganlari ma'ruza va qo'shimcha materiallar mazmunini o'rganadilar, ma'ruzachilarga savollar tuzadilar. Ma'ruzachilar referat yozishadi va ko'rgazmali materiallar tayyorlashadi.</p>
1-bosqich. O'quv mashg'ulotiga kirish (Da'vat bosqichi) (20 minut)	<p>1.1. O'quv mashg'ulotining mavzusi, maqsadi, kutilayotgan natijalar va uni o'tkazish rejasini ma'lum qiladi.</p> <p>1.2. Talabalar diqqatini jalb etuvchi dasturlashtirilgan</p>	<p>Diqqat bilan tinglaydilar, yozib oladilar va javob beradilar. Ishga ajratilgan vaqt, munozara o'tkazish qoidalari,</p>

	<p>topshiriqlar beradi.</p> <p>1.3. Ishga ajratilgan vaqt, munozara o'tkazish qoidalari, baholash ko'rsatkichlari va mezonlari bilan tanishtiradi.</p>	<p>baholash ko'rsatkichlari va mezonlari bilan tanishadilar.</p>
<p>2-bosqich. Asosiy (Anglash bosqichi) (50 minut)</p>	<p>2.1. Talabalarni o'zlari tayyorlagan ma'ruza va ma'lumotlar bilan tanishtirishlarini tashkil etadi. Material mazmunining mantiqan yoritib berilishini diqqat bilan kuzatadi.</p> <p>2.2. Taqrizchilarga so'zga chiqishni va savollar berishni taklif etadi.</p> <p>2.3. Ma'ruza mazmunini jamoa bo'lib muhokama qilish jarayonini tashkil etadi:</p> <ul style="list-style-type: none"> - taqrizchilarga o'z fikrlarini bildirishlarini, qo'shimcha savollar berishni taklif etadi; - savollar beradi; - ma'ruzaning asosiy mohiyatini aniqlashtiradi. <p>2.4. Har bir ma'ruzaniqisqacha umumlashtirish bilan yakunlaydi.</p>	<p>Ma'ruzachilar o'zlari tayyorlagan ma'lumotlarini taqdim etishadi. Taqrizchilar ma'ruzaning ijobiy va kuchsiz jihatlarini aytib berishadi. Savollar beradilar. Munozarada ishtirok etadilar. Munozara ishtirokchilari jamoaviy ravishda ma'ruza mazmunini muhokama qiladilar.</p>
<p>3-bosqich. YAkuniy (fikrlash bosqichi) (10 minut)</p>	<p>3.1. Ma'ruza jarayonida olingan ma'lumotlarni guruhlash maqsadida talabalarga LTQ ko'rinishidagi tarqatma materialni beradi.</p> <p>3.2. O'quv faoliyati natijalariga yakun yasaydi. Ma'ruza ma'ruzachilari va ishtirokchilari tayyorgarligini, talabalarning munozaralardagi faolligini baholaydi.</p> <p>3.3. Mustaqil ish uchun vazifa beradi.</p>	<p>Tinglaydilar, aniqlashtiradilar va vazifani yozib oladilar.</p>

1-ilova. Dasturlashtirilgan topshiriq savollari:

1. Gapning qanday belgilari mavjud?
2. Gaplar qaysi xususiyatlariga ko'ra turlarga bo'linadi?
3. Gapning ifoda maqsadiga ko'ra qanday turlari mavjud?
4. Gapning his-hayajon ifodalashiga ko'ra qanday turlari mavjud??

2-ilova. Ma'ruza mashg'uloti doklidlari mavzulari:

1. Darak gap haqida to'liq ma'lumot bering.
2. So'roq gap haqida to'liq ma'lumot bering.
3. Buyruq gap haqida to'liq ma'lumot bering.
4. His-hayajon gap haqida to'liq ma'lumot bering.

3-ilova. Xulosani shakllantirish uchun savollar:

1. Darak gapning qanday turlari mavjud?
2. So'roq gapning qanday turlari mavjud?
3. Buyruq gapning qanday turlari mavjud?
4. His-hayajon gapning qanday turlari mavjud?

Dasturlashtirilgan topshiriq natijalari:

Savol №	1	2	3	4	5
Javob №					
Natija					

Talaba F.I.O.

Baho

O'qituvchi imzosi

5-ilova. Tarqatma material

1. Men o'z baxtimni, quvonchimni, boyligimni uzoqda, olis tog'lardan topib keltirdim. (M.Q.)
2. –Onang qandoq xotin edi! Qandoq xotin edi! (S.Ahm.)
3. Bahromov bilan birga chizadigan loyihalaring Bo'zsuv bo'ylarini ham xunuk qilib qo'yadigan bo'lsa, uni qaytadan obod qilguncha, qancha kuch ketadi, qancha vaqt ketadi! (P.Q.)
4. – Vazmin bo'ling, SHovvoz! – Men vazmin bo'lay?! – dedi SHovvoz hansirab. (O.YO.)
5. Bas qiling! – dedi Nigora. – Hozir bas qiling yo...(O.YO.)
6. Pulni olmaganimni, vijdonim pokligini kim bilib o'tiribdi? (T.Malik)
7. Axir ular mardikor emas, hasharchi hisoblansa... mehnatidan azob topib, norozi bo'lib ketishi kerakmi? (T.Malik)
8. Bu ahvolda suvga tushgan bo'lka nonga o'xshab cho'kib o'tirganingdan ruhi ranjimaydimi? (S.Ahm.)
9. O'sha lim-lim daryoni ayyuhannos solgan bilan orqaga qayirib bo'larkanmi? (O'.Usm.)
10. Mayli, tanasi boshqa dard bilmas, deganlaridek, uning dardu hasratlarini bilmaganlar nimalar demaydi? (O.YO.)
11. Qani endi, A'zamjon ham shunaqa bo'la qolsa edi. (S.Ahm.)

12. Zelixon shunday deb soatiga qaradi: - Televizorni qo'y. «Vremya» ni ko'raylik-chi? (T.Malik)
13. SHirin yuzingdan shirin so'zing yaxshi, degan eskilar. SHirin so'zingni ayama bulardan, bolam. (O.YO.)
14. Qani endi o'sha kunlar qaytib kelsa.(S.Ahm.)
15. Bo'lmasa, sizdan iltimos, - viloyat rahbari SHukurovga yuzlandi, - shaxsan o'zingiz o'sha ayolni chaqirib, bir gaplashsangiz. (O.YO.)
16. Qanday bebaho xotin edi qaynonasi Oysuluv! (O.YO.)
17. – Namozboyni qutqarmaguncha egan nonimiz harom bo'lsin, oblohu akbar! - barobariga yuzlariga fотиha tortishdi do'stlar.(X.To'xt.)
18. Vaqt erta bo'lishiga qaramay, qatnovchilar siyrak.(O.)
19. Nahot odamlar orasida g'imirlab qolgan bu mudhish mishmishlar chin bo'lsa? Yo'q, buni o'ylash, buni xayolga keltirishning o'zi dahshat! Unda bu hayotning sariq chaqalik qadri qolmaydi unga! (O.YO.)
20. Majlisda o'qituvchining yuziga sapchib, uni behurmat qilganing - menimcha ham odobsizlik! (P.Q.)

6-ilova. Ma'ruza matnidan parchalar

Gap va uning asosiy belgilari

Muomala vositasining eng kichik birligi **gapdir**.

Gap orqali tugallangan fikr ifodalanadi: *Paxta terimi qizg'in davom etyapti. Oltin kuz qanday go'zal!*

Gap hosil qilish uchun so'z va so'z birikmalarini grammatik jihatdan bog'lash kerak: *Xatni qalam bilan yozdi* gapida *-ni* va *bilan* bog'lovchi vositalar hisoblanadi. Bu gapning grammatik jihatdan shakllanganligidir.

Gap ohang jihatdan tugallangan bo'lishi kerak: *Kuz. Hamma yoqdaish qaynayapti.* Bu gapdagi *Kuz* so'zi tugallangan ohang bilan aytilgani uchun gap hisoblanadi.

SHunday qilib, gapning quyidagi belgilari mavjud:

1. Muomalaning eng kichik birligidir.
 2. Nisbiy tugallangan fikrni ifodalaydi.
 3. Grammatik jihatdan shakllangan bo'ladi.
 4. Tugallangan ohang bilan aytiladi.
- YUqoridagi belgilarga tayangan holda gapning quyidagi ta'rifini keltirib chiqarish mumkin:

Tugallangan ohang va fikrga ega bo'lib, kesimlik shakllari vositasida grammatik jihatdan shakllangan, muomalaning eng kichik vositasi hisoblangan yakka so'z yoki so'zlar yig'indisi gap deb ataladi.

Gapning ifoda maqsadiga ko'ra turlari

1. Darak gap orqali biror narsa haqida ma'lum qilinadi, xabar beriladi, uning oxiriga doimo nuqta qo'yiladi: *Ertaga maktabga boraman.*

Darak gaplar darak-xabar, orzu-umid, ishonch, ta'kid, g'urur, maslahat, tashviq, sevinch, taajjub, gumon, achinish tashvish, g'azab, norozilik, kinoya kabi mazmun turlarini ifodalaydi.

2. So'roq gap orqali so'zlovchi o'zi bayon qilgan fikrga suhbatdoshini fikr bildirishga undaydi, tasdiqlash yoki inkor qilishga undaydi: *Bugun keldingizmi?*

YOzuvida so'roq gapning oxiriga so'roq belgisi qo'yiladi. Bu gaplar ko'proq **dialogik** nutqda uchraydi.

So'roq gaplar so'roq olmoshlari (*kim? nima? qanday? qancha? necha? qaysi?* – bunday gaplar so'roqqa javob bo'luvchi so'zni talab qiladi), so'roq yuklamalari (*-mi, -chi, -a, -ya*) yoki so'roq ohangi bilan hosil bo'ladi. Bunday gaplar *ha* yoki *yo'q* degan javobni talab qiladi. Quyidagi misolda so'roq ohangi qatnashgan: *Soat ikki bo'ldi. Ikki bo'ldi?*

So'roq gaplar ikki guruhga bo'linadi: 1) **sof so'roq gaplar** javob talab qiladigan gaplardir:

	Siz	ertaga	kelasizmi?
--	-----	--------	------------

2) **ritorik so'roq gaplar** so'roq gaplarning javob talab qilmaydigan turi bo'lib, javobi o'z ichida yashiringan va barcha uchun ma'lum bo'ladi: *Men uning to'satdan kelib qolishini qaydan bilay?* Ritorik so'roq gaplar quyidagi ma'nolarni ma'nolarini ifodalashi mumkin: *Bu Vatanda nimalar yo'q* (tasdiq). *O'zingdan chiqqan baloga, qayga borasan davoga* (inkor). *Bu nimasi?!* (taajjub) *Meni tashlab ketmaysanmi?!* (tashvish) *Maqsad nima, maqsad?!* (g'azab) *Paxtalar ham yaxshi ochilmagandir?* (gumon) *Tokaygacha ezilamiz, ota?!* (kuchli hayajon)

3. Buyruq gaplarda suhbatdoshni nimadir qilishga undash maqsad qilib qo'yiladi. Bunday gaplarda iltimos, buyruq, taklif, maslahat, hayratlanish, tashviq, gumon, tashvish, hayajon, g'azab, yalinish tarzida bo'lishi mumkin: *Avval o'yla, keyin so'yla* (maslahat). *Dadil harakat qil!* (buyruq) *Ashuladan yana bo'lsin* (iltimos). *Qani hamma odamlar sizday bo'lsa!* (orzu) *Nahotki, bu siz bo'lsangiz!* (hayratlanish) *Sovqotib qolma, issiqroq yot* (g'amxo'rlik). *Kunning tig'ida nima qilasan, bu erga kelib, salqinda o'tirsang-chi!* (tashviq) *Qo'rqqan bo'lsa kerak!* (gumon) *Xatdan o'chir o'g'limni hozir!* (g'azab, do'q) YOzuvida buyruq gaplarning oxiriga ko'pincha nuqta, ohangiga qarab esa undov belgisi ham qo'yilishi mumkin.

Ayrim darsliklarda (23; 34) gaplar ifoda maqsadiga ko'ra to'rt turga ajratiladi: darak gaplar, so'roq gaplar, buyruq gaplar, istak gaplar. **Istak gaplarga** quyidagicha ta'rif berilgan: "Kesimi *-sa* shaklidagi fe'llar bilan ifodalangan gaplar istak gap hisoblanadi. *Qani endi xohlagan o'qishimga kirsam.* Istak gaplar oxiriga nuqta (.) qo'yiladi." (23; 34) Istak gaplar buyruq gaplarning ichidan ajralib chiqqanligi misoldan ko'rinib turibdi.

Gaplarning his-hayajon ishtirokiga ko'ra turlari

Gaplar ohangiga, his-tuyg'uni ifodalashiga ko'ra 2 xildir:

1. His-hayajonli gap. **2. His-hayajonsiz gap.** His-hayajon gaplar (ba'zan **undov gaplar** deb ham yuritiladi) *eh, oh, uh, o, uf, obbo* kabi undovlar, *qanday, qancha, naqadar, shunday* kabi so'zlar yoki faqat his-hayajon ohangi bilan hosil bo'ladi: *Eh, bahorning gashtiga nima etsin! Farg'ona vodiysi naqadar go'zal! Paxta terimi boshlandi!* His-hayajon ohangi bilan aytilgan darak, so'roq, buyruq gaplar his-hayajon gapga aylanadi: *Dalada qancha odam bor? Dalada qancha odam bor!*

Kundalik turmushda odamlarning o'zaro salomlashishi, xayrlashishi kabi vaziyatlarda qo'llanadigan gaplar ham undov gaplar hisoblanadi: *Assalomu alaykum, hurmatli talabalar! Xayr, jonajon shahrim!*

His-hayajon gap so'roq gapdan hosil bo'lgan bo'lsa, tinish belgilari quyidagicha qo'yiladi:

1) so'roq mazmuni kuchli bo'lsa, oldin so'roq, keyin undov belgisi qo'yiladi: *Nima bo'ldi, gapirsangiz-chi?!*

2) his-hayajon kuchli bo'lsa, oldin undov, keyin so'roq belgisi qo'yiladi: *Farzand qanday oqlar ona haqqini!?*

3) ayrim hollarda his-hayajonning o'ta kuchliligini ifodalash uchun uchta katta undov belgisi ketma-ket qo'yiladi: *O'lim yovga!!!*

4) biror sabab bilan uzilib qolgan his-hayajon gapning oxiriga undov belgisi va undan keyin ketma-ket ikkita nuqta qo'yiladi: *Men etim o'sganman, oh, u etimlik!.. (G'.G')*

Ma'ruza ta'lim texnologiyasi modeli

Ma'ruzaga ajratilgan vaqt – 2 s	Talabalar soni – 90ta
O'quv mashg'ulotining shakli	Ma'ruza
O'quv mashg'ulotining tuzilishi	<ol style="list-style-type: none"> 1. Ma'ruzaga kirish. 2. Ma'ruzani amalga oshirish tartibi bilan tanishtirish. 3. Ma'ruzalar bilan tanishish. 4. Ma'ruza yuzasidan muhokamalarni tashkil etish. 5. Ma'ruzalar yuzasidan umumiy xulosalarga kelish. 6. Ma'ruzani yakunlash.
O'quv mashg'ulotining maqsadi	Talabalarda fanning rivojlanishi haqidagi bilimlarni tarkib toptirish
Pedagogik vazifalar: <ol style="list-style-type: none"> 3) Ma'ruzaning maqsad va vazifasini tushuntirish; 2) Ma'ruzani amalga oshirish tartibini bayon etish; 3) ma'ruzalarni tinglash jarayonini tashkil etish; 4) ma'ruza yuzasidan muhokamalar jarayonini boshqarish; 5) ma'ruzalar yuzasidan umumiy xulosalar qabul qilish. 	O'quv faoliyati natijalari: <ol style="list-style-type: none"> 11) ma'ruzalarni taqdim etishadi va tinglab borishadi; 12) ma'ruzalardagi eng asosiy jihatlarni ajratib olib, o'z daftarlariga qayd etadilar; 13) ma'ruzalar yuzasidan savollar bilan murojaat etishadi; 14) ma'ruza yuzasidan muhokama uchun so'zga chiqadilar; 15) ma'ruzalar yuzasidan umumiy xulosalar qabul qilishda o'z munosabatlarini bildirishadi.
Ta'lim metodi	Ma'ruza, tushuntirish, suhbat,

4-		munozara, dasturlashtirilgan topshiriqlar
	Ta'limni tashkil etish shakli	Ma'ruza, ommaviy
	Didaktik vositalar	Ma'ruza matni, slayd-prezentatsiya, tarqatma materiallar
	Ta'limni tashkil etish sharoiti	Maxsus texnik vositalar bilan jihozlangan xona
	Nazorat	O'z-o'zini nazorat qilish.

**Mavzu: Gap bo'laklari. Bosh bo'laklar. Ega va uning ifodalanishi.
Ma'ruzaning texnologik kartasi**

Ish bosqichlari va vaqti	Faoliyat mazmuni	
	O'qituvchi	Talaba
Tayyorgarlik bosqichi	<p>(16) Ma'ruza mavzulari, ma'ruzaga tayyorlanish uchun adabiyotlar ro'yxatini beradi.</p> <p>(17) Ma'ruzachilarga mavzularni berishni, taqrizchilarni aniqlashtirishni tashkillashtiradi.</p> <p>(18) Ma'ruzachilarga tanlangan mavzu bo'yicha referat mavzusini batafsil tuzish topshirig'ini beradi, maslahat beradi.</p> <p>(19) Barcha talabalarga ma'ruza va qo'shimcha materiallar mazmunini o'rganib chiqish va savollar tayyorlab kelish topshirig'ini beradi.</p> <p>(20) Ma'ruzachilar bilan ma'ruza qilish metodikasi va tuzilishini muhokama qiladi, ma'ruza mazmuniga o'zgartirishlar kiritadi.</p>	<p>Ma'ruzachilar mavzuni tanlaydilar va uning rejasini tuzadilar. Qolganlari ma'ruza va qo'shimcha materiallar mazmunini o'rganadilar, ma'ruzachilarga savollar tuzadilar. Ma'ruzachilar referat yozishadi va ko'rgazmali materiallar tayyorlashadi.</p>
1-bosqich. O'quv mashg'ulotiga kirish (Da'vat	1.1. O'quv mashg'ulotining mavzusi, maqsadi, kutilayotgan natijalar va uni o'tkazish rejasini ma'lum	Diqqat bilan tinglaydilar, yozib oladilar va javob beradilar.

<p>bosqichi) (20 minut)</p>	<p>qiladi. 1.2. Talabalar diqqatini jalb etuvchi dasturlashtirilgan topshiriqlar beradi. 1.3. Ishga ajratilgan vaqt, munozara o'tkazish qoidalari, baholash ko'rsatkichlari va mezonlari bilan tanishtiradi.</p>	<p>Ishga ajratilgan vaqt, munozara o'tkazish qoidalari, baholash ko'rsatkichlari va mezonlari bilan tanishadilar.</p>
<p>2-bosqich. Asosiy (Anglash bosqichi) (50 minut)</p>	<p>2.1. Talabalarni o'zlari tayyorlagan ma'ruza va ma'lumotlar bilan tanishtirishlarini tashkil etadi. Material mazmunining mantiqan yoritib berilishini diqqat bilan kuzatadi. 2.2. Taqrizchilarga so'zga chiqishni va savollar berishni taklif etadi. 2.3. Ma'ruza mazmunini jamoa bo'lib muhokama qilish jarayonini tashkil etadi: - taqrizchilarga o'z fikrlarini bildirishlarini, qo'shimcha savollar berishni taklif etadi; - savollar beradi; - ma'ruzaning asosiy mohiyatini aniqlashtiradi. 2.4. Har bir ma'ruzaniqisqacha umumlashtirish bilan yakunlaydi.</p>	<p>Ma'ruzachilar o'zlari tayyorlagan ma'lumotlarini taqdim etishadi. Taqrizchilar ma'ruzaning ijobiy va kuchsiz jihatlarini aytib berishadi. Savollar beradilar. Munozarada ishtirok etadilar. Munozara ishtirokchilari jamoaviy ravishda ma'ruza mazmunini muhokama qiladilar.</p>
<p>3-bosqich. YAkuniy (fikrlash bosqichi) (10 minut)</p>	<p>3.1. Ma'ruza jarayonida olingan ma'lumotlarni guruhlash maqsadida talabalarga LTQ ko'rinishidagi tarqatma materialni beradi. 3.2. O'quv faoliyati natijalariga yakun yasaydi. Ma'ruza ma'ruzachilari va ishtirokchilari tayyorgarligini, talabalarning munozaralardagi faolligini</p>	<p>Tinglaydilar, aniqlashtiradilar va vazifani yozib oladilar.</p>

	baholaydi. 3.3. Mustaqil ish uchun vazifa beradi.	
--	---	--

1-ilova. Dasturlashtirilgan topshiriq savollari:

1. Gap bo'laklarining asosiy belgisi nimada?
2. Nega bosh va ikkinchi darajali bo'laklar deb ataladi?
3. Ega qanday so'z turkumlari bilan ifodalanadi?
4. Ega nega shunday nomlangan?

2-ilova. Ma'ruza mashg'uloti dokladi mavzulari:

1. Gap bo'laklari haqida umumiy ma'lumot.
2. Ega va uning xususiyatlari. haqida ma'lumot.
3. Eganing ifodalanishi haqida ma'lumot.
4. Eganing o'ziga xos tomonlari haqida ma'lumot.

3-ilova. Xulosani shakllantirish uchun savollar:

1. Gap bo'laklari qanday aniqlanadi?
2. Ega qanday aniqlanadi?
3. Eganing mustaqil so'zlar bilan ifodalanishi bo'yicha qanday holatlarni bilasiz?
4. Eganing yordamchi so'zlar bilan ifodalanishi bo'yicha qanday holatlarni bilasiz?

Dasturlashtirilgan topshiriq natijalari:

Savol №	1	2	3	4
Javob №				
Natija				

Talaba F.I.O.

Baho

O'qituvchi imzosi

5-ilova. Tarqatma material

1. Men o'sha gazetani hamon saqlayman. (H.G'.)
2. Shu orada tramvay to'xtagan edi. (O.)
3. Qilichning tig'i go'yo taxtaga aylanib qolgan edi. (G'.G'.)
4. Keng dala yo'lida qatnovchilar siyrak. (O.)
5. SHu vaqtda qadrdon agronom olisdan ko'rinib qoldi. (O.)
6. Nafasi qisadigan dardi bor u kishining. (S.An.)
7. Bu to'polonlardan bezgan qancha hind beklari qochib kelib mendan panoh topganlar. (P.Q.)
8. Yillar mana shu xilda osoyishta o'tar edi. (A.Q.)
9. Bu soyda, bu orolchalarda qanchadan-qancha sho'xliklari qolgan uning. (S.Ahm.)
10. Saltanat yo'lining pastidagi hu anavi baland imoratda turadi. (O'.Usm.)
11. Uyqu arslonni ham yiqitar. (Maqol)

12. Mening nimam bor, kimim bor. (S.Ahm.)

6-ilova. Ma'ruza matnidan parchalar Gap bo'laklari haqida umumiy ma'lumot

Gapda biror so'roqqa javob bo'lgan va o'zaro tobe bog'langan so'z yoki so'z birikmasi **gap bo'lagi** deyiladi. Gap bo'laklarini belgilashda asosiy xususiyat ular orasidagi sintaktik aloqadir. So'zlarga so'roq berish, ularning qaysi turkumga mansubligi, ularning gap ichida joylashish tartibi, ularning qanday qo'shimchalar olishi tom ma'noda ularning turlarini belgilashda asos bo'la olmaydi. Gap bo'laklarining turi odatda bir-biriga nisbatan aniqlanadi: ega kesimga nisbatan, aniqlovchi aniqlanishga nisbatan, hol hollanishga nisbatan, to'ldiruvchi to'ldirilmishga nisbatan aniqlanadi. Nisbat beriluvchi bo'lak bo'lmas ekan, u yoki bu gap bo'lagi haqida gapirish mumkin emas. Gap bo'laklari ikki turli bo'ladi: **bosh bo'laklar** va **ikkinchi darajali bo'laklar**. **Ega** va **kesim** gapning **bosh bo'laklaridir**. Ular o'zaro faqat tobe bog'lanadi. Bosh bo'laklar gapning grammatik asosini tashkil etadi.

Gap bo'laklarini tuzilishiga ko'ra ham ikki turga bo'lishadi:

1. **Oddiy bo'laklar** yakka so'z bilan ifodalanadi (qo'shma, juft so'zlar bilan ifodalansa ham, oddiy bo'lak hisoblanadi): *Dars boshlandi.*

2. **Murakkab bo'laklar** turg'un bog'lanmalar (to'g'ri ma'noli va ko'chma ma'noli), erkin bog'lanmalar bilan ifodalangan bo'laklardir: *Aravani quruq olib qochish (nima?) sizga yarashmaydi* (turg'un bog'lanma). *Uch og'ayni (kim?) shirin suhbat qurishyapti* (erkin bog'lanma).

Bosh bo'laklar

1. Ega va uning ifodalanishi

Gapda kesim bilan bog'lanib, shu kesimdagi qo'shimchalar ifodalagan shaxs-sonni bildiruvchi va *kim?nima? qaer?* so'roqlariga javob bo'ladigan bo'lak **ega** deb ataladi. ***Odam**(kim?) ko'p, **ish** (nima?) kam. **Atrof** (qaer?) jimjit.*

Ega bosh kelishikda bo'lib, odatda, quyidagicha ifodalanadi:

1. **Ot bilan:** ***SHamol** gul hidlarini atrofga taratdi.*

2. **Olmosh bilan:** ***Ular** to'garak mashg'ulotlariga muntazam qatnashadilar.*

3. **Harakat nomi bilan:** ***O'qish**tugadi.*

4. **Otlashgan so'zlar bilan:**

a) **sifat bilan:** ***YAxshilar** ko'paysin, **yomon**qolmasin.*

b) **son bilan:** ***Ikkovimiz** dala aylandik.*

v) **sifatdosh bilan:** ***O'qigan** o'zar, **o'qimagan** to'zar.*

g) **ravish bilan:** ***Ko'plar** qatnashdi.*

d) **taqlid so'z bilan:** *To'plarining **gumbur-gumburi** eshitalardi.*

e) **modal so'zlar bilan:** ***Bor** boricha, **yo'q** holicha.*

5. **Ibora bilan:** ***Uning yuziga oyoq qo'yish** axloqimizga zid.*

6. **Sintaktik birliklar bilan:** ***Otlarning otxonaga olib o'tilmagani**Ziyodillani taajjublantirdi.*

Ayrim paytlarda teng aloqadagi bir necha so'z ham butunicha yoki bo'lak-bo'lak ravishda ega bo'lib kelishi mumkin: ***Otam bilan akam** bozorga ketishdi.*

Ba'zan ega chiqish kelishigidagi so'zlar bilan ham ifodalanishi mumkin. Bunday paytlarda haqiqiy ega tushirilgan bo'lib, undan oldin kelayotgan chiqish kelishigidagi

so'z ega vazifasini ifodalaydigan bo'lib qoladi: *Undaham bu kitoblardan bor.* Bu gapdagi haqiqiy egani tiklash mumkin: *Unda hambu kitoblardan biri bor.*

5-Mavzu: Kesim, uning ifodalanishi, turlari. Bog'lama haqida ma'lumot. Kesimning ega bilan shaxs va sonda mosligi. Ega bilan kesim orasida tire (-)ning ishlatilishi. Ma'ruzaning texnologik kartasi

Ish bosqichlari va vaqti	Faoliyat mazmuni	
	O'qituvchi	Talaba
Tayyorgarlik bosqichi	<p>(21) Ma'ruza mavzulari, ma'ruzaga tayyorlanish uchun adabiyotlar ro'yxatini beradi.</p> <p>(22) Ma'ruzachilarga mavzularni berishni, taqrizchilarni aniqlashlashtirishni tashkillashtiradi.</p> <p>(23) Ma'ruzachilarga tanlangan mavzu bo'yicha referat mavzusini batafsil tuzish topshirig'ini beradi, maslahat beradi.</p> <p>(24) Barcha talabalarga ma'ruza va qo'shimcha materiallar mazmunini o'rganib chiqish va savollar tayyorlab kelish topshirig'ini beradi.</p> <p>(25) Ma'ruzachilar bilan ma'ruza qilish metodikasi va tuzilishini muhokama qiladi, ma'ruza mazmuniga o'zgartirishlar kiritadi.</p>	<p>Ma'ruzachilar mavzuni tanlaydilar va uning rejasini tuzadilar. Qolganlari ma'ruza va qo'shimcha materiallar mazmunini o'rganadilar, ma'ruzachilarga savollar tuzadilar. Ma'ruzachilar referat yozishadi va ko'rgazmali materiallar tayyorlashadi.</p>
1-bosqich. O'quv mashg'ulotiga kirish (Da'vat bosqichi) (20 minut)	<p>1.1. O'quv mashg'ulotining mavzusi, maqsadi, kutilayotgan natijalar va uni o'tkazish rejasini ma'lum qiladi.</p> <p>1.2. Talabalar diqqatini jalb</p>	<p>Diqqat bilan tinglaydilar, yozib oladilar va javob beradilar. Ishga ajratilgan vaqt, munozara o'tkazish</p>

	<p>etuvchi dasturlashtirilgan topshiriqlar beradi.</p> <p>1.3. Ishga ajratilgan vaqt, munozara o'tkazish qoidalari, baholash ko'rsatkichlari va mezonlari bilan tanishtiradi.</p>	<p>qoidalari, baholash ko'rsatkichlari va mezonlari bilan tanishadilar.</p>
<p>2-bosqich. Asosiy (Anglash bosqichi) (50 minut)</p>	<p>2.1. Talabalarni o'zlari tayyorlagan ma'ruza va ma'lumotlar bilan tanishtirishlarini tashkil etadi. Material mazmunining mantiqan yoritib berilishini diqqat bilan kuzatadi.</p> <p>2.2. Taqrizchilarga so'zga chiqishni va savollar berishni taklif etadi.</p> <p>2.3. Ma'ruza mazmunini jamoa bo'lib muhokama qilish jarayonini tashkil etadi:</p> <ul style="list-style-type: none"> - taqrizchilarga o'z fikrlarini bildirishlarini, qo'shimcha savollar berishni taklif etadi; - savollar beradi; - ma'ruzaning asosiy mohiyatini aniqlashtiradi. <p>2.4. Har bir ma'ruzaniqisqacha umumlashtirish bilan yakunlaydi.</p>	<p>Ma'ruzachilar o'zlari tayyorlagan ma'lumotlarini taqdim etishadi. Taqrizchilar ma'ruzaning ijobiy va kuchsiz jihatlarini aytib berishadi. Savollar beradilar. Munozarada ishtirok etadilar. Munozara ishtirokchilari jamoaviy ravishda ma'ruza mazmunini muhokama qiladilar.</p>
<p>3-bosqich. Yakuniy (fikrlash bosqichi) (10 minut)</p>	<p>3.1. Ma'ruza jarayonida olingan ma'lumotlarni guruhlash maqsadida talabalarga LTQ ko'rinishidagi tarqatma materialni beradi.</p> <p>3.2. O'quv faoliyati natijalariga yakun yasaydi. Ma'ruza ma'ruzachilari va ishtirokchilari tayyorgarligini, talabalarning munozaralardagi faolligini</p>	<p>Tinglaydilar, aniqlashtiradilar va vazifani yozib oladilar.</p>

	baholaydi. 3.3. Mustaqil ish uchun vazifa beradi.	
--	---	--

1-ilova. Dasturlashtirilgan topshiriq savollari:

1. Nega kesim deb ataladi?
2. Kesim qanday turlarga bo'linadi?
3. Fe'l kesim qanday ifodalanadi?
4. Ot kesim qanday ifodalanadi?

2-ilova. Ma'ruza mashg'uloti dokladi mavzulari:

1. Kesimning ta'rifi va xususiyatlari haqida ma'lumot.
2. Fe'l kesim haqida ma'lumot.
3. Ot kesim haqida ma'lumot.
4. Ega va kesim ortasida tirening ishlatilishi haqida ma'lumot.

3-ilova. Xulosani shakllantirish uchun savollar:

1. Kesim qanday so'roqlarga javob bo'ladi?
2. Ega bilan kesim shaxsda qanday moslashadi?
3. Ega bilan kesim sonda qanday moslashadi?
4. Qay holatlarda ega bilan kesim o'rtasida tire qo'yilmaydi?

Dasturlashtirilgan topshiriq natijalari:

Savol №	1	2	3	4
Javob №				
Natija				

Talaba F.I.O.

Baho

O'qituvchi imzosi

5-ilova. Tarqatma material

1. Kengash daragi Ahmadjonni ham umidlantirdi. (H.G'.)
2. Yer yorig'idan bir bochka neftga o't ketganday tim qora, quyuk tutun osmonga o'rlab chiqibdi. (G'.G'.)
3. Mana endi sahroda suv uchun kurashga bosh qo'shmoqda u. (E.Abd.)
4. Ziyod SHermatovich, mana, bosh agronom ham tasdiqlayapti. (T.Malik)
5. Bir tomonda «chars-churs» bilan gulxan yonadi. (O.)
6. Mo'ylovi endigina sabza urgan amakim, ikki ammam shu erda. ("SHarq yulduzi" jurnalidan)
7. Bizning uchastkada kamrog'u, boshqa uchastkalarda urug'i mo'l. (J.Abd.)
8. Uning bu gapida qancha-qancha alam, iztirob bor edi. (S.Ahm.)
9. U so'zidan qaytmaydigan odam. (SH.R.)

10. Dunyoda suyangan birdan-bir odami – men. (S.Ahm.)
11. Men u uchun kimman? (T.Malik)
12. Suv o'ralgan joyda baliq zoti ko'p bo'ladi. (SH.)
13. Menga qolsa, Obid ketmon qishlog'imizning obro'sidir. (A.Qod.)
14. Siz Tolstoy nazariyasiga amal qiladigan kishilardansiz. (S.Ahm.)
15. O'z uyida qoyil bo'lish mag'lub bo'lishdan-da yomon bo'ladi. (T.Murod)
16. Birpasda lohas tortib ketasan kishi. (J.Abd.)
17. Men bunaqa voqealar to'g'risida qancha-qancha kitoblar o'qiganman. (O.YO.)
18. ...qarab tursa, qo'rqib ketasan kishi. (J.Abd.)
19. Kuta-kuta asablaring qo'zg'ab, jig'ibiyron bo'lasan kishi. (J.Abd.)
20. Haydar gapirganiga pushaymon bo'lib, cho'rt burilib ketarkan, qorovul xotinning: - Zamonaning qizlarigayam hayronsan kishi! – deganini eshitdi. (O.YO.)

6-ilova. Ma'ruza matnidan parchalar

Kesim va uning ifodalanishi, turlari

Gapning markazini tashkil etib, tasdiq-inkor, zamon, mayl, shaxs-son ma'nolarini ifodalab, hukm bildiradigan va gapning boshqa bo'laklarini (ega, to'ldiruvchi, aniqlovchi, hol) o'z atrofiga birlashtirib keladigan bo'lak **kesim** deb ataladi. Kesim *nima qildi? nima qiladi? nima qilar? qandaydir? (u) kim? (u) nima? (u) nechta?* singari so'roqlarga javob bo'ladi. *Safarov aytgan gaplarni hammamiz **tushundik**. Havo **mayin**, osmon **tip-tiniq**.*

Kesim gapning mazmuniy markazini tashkil etadi, shu sababli boshqa bo'laklar qatnashmasdan ham kesim orqali gap hosil qilish mumkin: *Kelyapti. Boramiz.*

Kesim ifodalagan hukm ikki xil (tasdiq va inkor) bo'lganligi uchun kesim ham t a s d i q kesim va i n k o r kesimga ajraladi: *Men bordim. Men bormadim.* Agar gap tarkibida *sira, aslo, hech, zinhor, birorta ham* so'zlari ishtirok etgan bo'lsa, kesim ham inkor shaklida bo'ladi. Kesimlar mustaqil va nomustaqil turlarga bo'linadi. SHart maylidagi fe'llar, ravishdosh shakllari bilan ifodalanib, qo'shma gap qismlaridan birining kesimi bo'lib kelgan shakllar **nomustaqil kesimlar** deb ataladi: *Dovul **ko'tarilib**, yomg'ir yog'adigan bo'lib qoldi. U **kelsa**, men ketaman.* Har doim alohida qo'llana oladigan gaplar tarkibida qatnashadigan kesimlar esa **mustaqil kesimlar** hisoblanadi: *Dars boshlandi.*

Kesimlar qaysi so'z turkumi bilan ifodalanishiga qarab 2 xil bo'ladi:

1. Fe'l-kesim quyidagicha ifodalanadi:

1) **sof fe'l** bilan: *Karimjon maktabdan **keldi**.*

2) **sifatdosh** bilan: *Bu kitoblarning barchasi **o'qilgan**.*

3) **ravishdosh** bilan: *Bolta **tushguncha**, to'nka dam oladi. (Maqol)*

2. Ot-kesim quyidagicha ifodalanadi:

1) **bosh, jo'nalish, o'rin-payt, chiqish kelishigidagi otlar** bilan: *O'zbekistonning poytaxti - **Toshkent**. Bu sovg'a **ukamga**. Uning kaliti **onamda**. Bularning hammasi **sevinchdan**.*

2) **sifat** bilan: *SHahar **go'zal**.*

- 3) olmosh bilan: *Bu narsa o'z-o'zimniki.*
 4) otlashgan son bilan: *Ikki o'n besh - bir o'ttiz.*
 5) ravish bilan: *Dangasaning vaji ko'p.*
 6) undov so'z bilan: *Buyruqni bajarmaganning holi voy.*
 7) modal so'z bilan: *Uning ezgu niyatlari bor.*

Kesimlar tuzilishiga ko'ra ham ikki turga bo'linadi:

1. Sodda kesim bir so'zdan iborat bo'ladi:

1) **sodda fe'l-kesim:** *Men keldim.*

2) **sodda ot-kesim:** *Uyat o'limdan qattiq.*

2. **Murakkab kesim** kamida ikkita so'zdan tuzilgan bo'ladi:

1) **murakkab fe'l-kesim** quyidagicha tuziladi:

a) ko'makchi fe'lli so'z qo'shilmasidan iborat bo'ladi: *Odamlar tarqalaboshladi.*

b) sifatdosh va to'liqsiz fe'ldan iborat bo'ladi. *Mashg'ulot haftada bir marta o'tadigan bo'ldi. U kelgan edi.*

v) ibora bilan ifodalanadi: *Sobir so'zining ustidan chiqdi.*

2) **murakkab ot-kesim** quyidagicha tuziladi: a) ot, sifat, son, olmosh, ravish hamda "bo'lmoq" fe'li yoki to'liqsiz fe'ldan iborat bo'ladi: *Mehnat qancha qiyin bo'lsa, noni shuncha shirin bo'ladi.*

b) *yo'q, bor, oz, ko'p, zarur, lozim, kerak, darkor* kabi so'zlar hamda *bo'lmoq* fe'li yoki to'liqsiz fe'ldan iborat bo'ladi: *Uzoqda ko'ringan sharpa bir zumda yo'q bo'ldi.*

v) harakat nomi hamda *kerak, lozim* kabi so'zlardan iborat bo'ladi, bunda kesimni ega bilan moslashtiruvchi shaxs-son qo'shimchalari harakat nomiga qo'shiladi: *CHoyxona yangi solingan qishki binoga ko'chib kirishi va bayramda ochilishi kerak edi.*

3-§. Bog'lama

Ot-kesimni ega bilan bog'lovchi vosita **bog'lama** deb ataladi. Bog'lama **-dir** kesimlik qo'shimchasi (*Mehnatning noni shirindir*), shu qo'shimchaga sinonim bo'lgan *bo'lmoq, hisoblanadi, sanaladi* fe'llari (*U kishi mening ustozim hisoblanadi.*), to'liqsiz fe'llar (*U mening do'stim edi.*), shuningdek, ot-kesimlarga qo'shilgan shaxs-son qo'shimchalari (*Men o'quvchiman.*) bilan ifodalanadi.

Kesimlik so'zlari

Ayrim mustaqil so'z turkumiga mansub bo'lgan so'zlar *-moq, -sh(-ish)* qo'shimchali harakat nomlari bilan kelib kesim tarkibida qatnashadi. Bunday o'z mustaqil ma'nosidan uzoqlashib, gapning fikriy markazi vazifasida kelgan so'zlar **kesimlik so'zlari** deb ataladi (17; 96). Ular ot (*shart*), sifat (*kerak, zarur, lozim, darkor, mumkin, muhim*) turkumlariga tegishli bo'lishi mumkin: *Bu ishni bajarish kerak (lozim, zarur...)*

Ega bilan kesimning shaxs va sonda o'zaro mosligi

1. Shaxsda mosligi

Ega va kesim bir-biri bilan shaxsda hamma vaqt mos bo'ladi: ***Biz*** maktab jamoat ishlarida faol ***qatnashamiz.***

D i q q a t ! Nutqda "*Hayron bo'lasan kishi*" tarzidagi gaplar qo'llanadi. Bu gapda ega va kesim shaxsda moslashmagan: ega (***kishi***) 3 -shaxsda, kesim esa 2-shaxsdir.

2. Sonda mosligi

I. Fe'l-kesim I va II shaxsda ega bilan hamma vaqt sonda mos bo'ladi. **Biz yordam berdik.**

II. Kesim III shaxsda ega bilan hamma vaqt sonda moslashavermaydi:

1. Kimsani bildirgan III shaxsdagi ega bilan fe'l-kesim sonda mos bo'ladi: **Dehqonlar ishni boshlab yubordilar.**

2. Ko'plikdagi kimsani emas, narsa-buyumni bildirsan, fe'l-kesim, odatda, ega bilan sonda moslashmay, birlikda ishlatiladi: **Kitoblar olindi.**

3. Ot-kesim ko'plikdagi ega bilan ko'pincha moslashmaydi: **Uyda akam, opam va singlimbor edi.**

4. Gapda eganing aniqlovchisi miqdor son bilan ifodalansa, kesim va ega birlik shaklida bo'ladi: **Uchta qizkeldi.**

Ega bilan kesim orasida tirening ishlatilishi

I. Quyidagi holatlarda ega bilan kesim orasiga tire qo'yiladi:

1. Gapning kesimi bosh kelishikdagi ot bilan ifodalanib, bog'lama yoki kesimlik qo'shimchasi bo'lmasa, egadan keyin tire qo'yiladi: **Toshkent – go'zal shahar.**

2. Gapning egasi yoki kesimi yoxud ularning har ikkalasi harakat nomi bilan ifodalansa va bog'lama bo'lmasa, egadan so'ng tire qo'yiladi: **Kulish – umrni uzaytirish vositasi.**

3. Gapning egasi yoki kesimi birikmalar bilan ifodalanib, tenglik, o'xshatish, kabi ma'nolarni bildirsan va bog'lama bo'lmasa, egadan keyin tire qo'yiladi: **YAxshi qiz – yoqadagi qunduz.**

4. Ega yoki kesim ko'rsatish olmoshi yoxud miqdor son bilan ifodalanib, alohida ajratib ko'rsatilsa, bog'lama yoki kesimlik qo'shimchasi bo'lmasa, egadan keyin tire qo'yiladi: **Ana shu – mening uyim. Uch karra uch – to'qqiz.**

5. Ega bilan kesim ***bu, u, mana bu*** so'zlari bilan ajratilgan holatlarda tire shu so'zlardan oldin qo'yiladi: ***Istiqlol – bu o'zbek xalqining azaliy orzusi.***

II. Quyidagi holatlarda ega bilan kesim orasiga tire qo'yilmaydi:

1. Ega kishilik olmoshi bilan ifodalangan bo'lsa, bog'lama bo'lmasa ham, tire qo'yilmaydi: ***U tajribali iqtisodchi.***

2. Kesim kelishik qo'shimchasini olgan bo'lsa: ***Butun umidimiz sendan.***

3. Ega bilan kesim o'rtasida ***ham*** yordamchi so'zi bo'lsa: ***Men **ham** kichik paxtakor.***

4. Kesim sifat, son (miqdor sondan tashqari), ravish bilan ifodalansa: ***SHahrimiz go'zal. Kitoblar soni beshta. Mening orzularim ko'p.***

D i q q a t ! Ba'zan ta'kidlash ma'nosini kuchaytirish uchun kesimlik qo'shimchasi bo'lishiga qaramay, egadan keyin tire qo'yilishi mumkin: ***Adabiyot – hayotning in'ikosidir.***

Ma'ruzaga ajratilgan vaqt– 2 s	Talabalar soni – ta
O'quv mashg'ulotining shakli	Ma'ruza
O'quv mashg'ulotining tuzilishi	<ol style="list-style-type: none"> 1. Ma'ruzaga kirish. 2. Ma'ruzani amalga oshirish tartibi bilan tanishtirish. 3. Ma'ruzalar bilan tanishish. 4. Ma'ruza yuzasidan muhokamalarni tashkil etish. 5. Ma'ruzalar yuzasidan umumiy xulosalarga kelish. 6. Ma'ruzani yakunlash.
O'quv mashg'ulotining maqsadi	Talabalarda fanning rivojlanishi haqidagi bilimlarni tarkib toptirish
Pedagogik vazifalar: 4) Ma'ruzaning maqsad va vazifasini tushuntirish; 2) Ma'ruzani amalga oshirish tartibini bayon etish; 3) ma'ruzalarni tinglash	O'quv faoliyati natijalari: 16) ma'ruzalarni taqdim etishadi va tinglab borishadi; 17) ma'ruzalardagi eng asosiy jihatlarni ajratib olib, o'z daftarlariga qayd etadilar; 18) ma'ruzalar yuzasidan savollar bilan murojaat etishadi;

Ma'ruza
ta'lim
texnologiyasi
modeli

jarayonini tashkil etish; 4) ma'ruza yuzasidan muhokamalar jarayonini boshqarish; 5) ma'ruzalar yuzasidan umumiy xulosalar qabul qilish.	19) ma'ruza yuzasidan muhokama uchun so'zga chiqadilar; 20) ma'ruzalar yuzasidan umumiy xulosalar qabul qilishda o'z munosabatlarini bildirishadi.
Ta'lim metodi	Ma'ruza, tushuntirish, suhbat, munozara, dasturlashtirilgan topshiriqlar
Ta'limni tashkil etish shakli	Ma'ruza, ommaviy
Didaktik vositalar	Ma'ruza matni, slayd-prezentatsiya, tarqatma materiallar
Ta'limni tashkil etish sharoiti	Maxsus texnik vositalar bilan jihozlangan xona
Nazorat	O'z-o'zini nazorat qilish.

**6-Mavzu:
EGALI VA
EGASIZ
GAPLAR**

**Ma'ruzaning
texnologik
kartasi**

Ish bosqichlari va vaqti	Faoliyat mazmuni	
	O'qituvchi	Talaba
Tayyorgarlik bosqichi	<p>(1) Ma'ruza mavzulari, ma'ruzaga tayyorlanish uchun adabiyotlar ro'yxatini beradi.</p> <p>(2) Ma'ruzachilarga mavzularni berishni, taqrizchilarni aniqlashtirishni tashkillashtiradi.</p> <p>(3) Ma'ruzachilarga tanlangan mavzu bo'yicha referat mavzusini batafsil tuzish topshirig'ini beradi, maslahat beradi.</p> <p>(4) Barcha talabalarga ma'ruza va qo'shimcha materiallar mazmunini o'rganib chiqish va savollar tayyorlab kelish topshirig'ini beradi.</p> <p>(5) Ma'ruzachilar bilan ma'ruza qilish metodikasi va tuzilishini muhokama qiladi, ma'ruza</p>	<p>Ma'ruzachilar mavzuni tanlaydilar va uning rejasini tuzadilar. Qolganlari ma'ruza va qo'shimcha materiallar mazmunini o'rganadilar, ma'ruzachilarga savollar tuzadilar. Ma'ruzachilar referat yozishadi va ko'rgazmali materiallar tayyorlashadi.</p>

	mazmuniga o'zgartirishlar kiritadi.	
1-bosqich. O'quv mashg'ulotiga kirish (Da'vat bosqichi) (20 minut)	<p>1.1. O'quv mashg'ulotining mavzusi, maqsadi, kutilayotgan natijalar va uni o'tkazish rejasini ma'lum qiladi.</p> <p>1.2. Talabalar diqqatini jalb etuvchi dasturlashtirilgan topshiriqlar beradi.</p> <p>1.3. Ishga ajratilgan vaqt, munozara o'tkazish qoidalari, baholash ko'rsatkichlari va mezonlari bilan tanishtiradi.</p>	<p>Diqqat bilan tinglaydilar, yozib oladilar va javob beradilar.</p> <p>Ishga ajratilgan vaqt, munozara o'tkazish qoidalari, baholash ko'rsatkichlari va mezonlari bilan tanishadilar.</p>
2-bosqich. Asosiy (Anglash bosqichi) (50 minut)	<p>2.1. Talabalarni o'zlari tayyorlagan ma'ruza va ma'lumotlar bilan tanishtirishlarini tashkil etadi. Material mazmunining mantiqan yoritib berilishini diqqat bilan kuzatadi.</p> <p>2.2. Taqrizchilarga so'zga chiqishni va savollar berishni taklif etadi.</p> <p>2.3. Ma'ruza mazmunini jamoa bo'lib muhokama qilish jarayonini tashkil etadi:</p> <ul style="list-style-type: none"> - taqrizchilarga o'z fikrlarini bildirishlarini, qo'shimcha savollar berishni taklif etadi; - savollar beradi; - ma'ruzaning asosiy mohiyatini aniqlashtiradi. <p>2.4. Har bir ma'ruzaniqisqacha umumlashtirish bilan yakunlaydi.</p>	<p>Ma'ruzachilar o'zlari tayyorlagan ma'lumotlarini taqdim etishadi.</p> <p>Taqrizchilar ma'ruzaning ijobiy va kuchsiz jihatlarini aytib berishadi.</p> <p>Savollar beradilar.</p> <p>Munozarada ishtirok etadilar.</p> <p>Munozara ishtirokchilari jamoaviy ravishda ma'ruza mazmunini muhokama qiladilar.</p>
3-bosqich. YAkuniy (fikrlash	3.1. Ma'ruza jarayonida olingan ma'lumotlarni guruhlash maqsadida	Tinglaydilar, aniqlashtiradilar va vazifani yozib

bosqichi) (10 minut)	talabalarga LTQ ko'rinishidagi tarqatma materialni beradi. 3.2. O'quv faoliyati natijalariga yakun yasaydi. Ma'ruza ma'ruzachilari va ishtirokchilari tayyorgarligini, talabalarning munozaralardagi faolligini baholaydi. 3.3. Mustaqil ish uchun vazifa beradi.	oladilar.
---------------------------------	---	-----------

1-ilova.Dasturlashtirilgan topshiriq savollari:

1. Nega bu bo'lak hol deb atalgan?
2. Turli darsliklarda holning turlari miqdori qancha deb berilgan?
3. Holni sifatlovchi aniqlovchidan qanday farqlash mumkin?
4. Gap bo'laklarining o'rni deganda nimani tushunasiz?

2-ilova. Ma'ruza mashg'uloti doklamlari mavzulari:

1. egali va egasiz gap haqida ma'lumot.
2. Atov gap nima
3. So'z-gap haqida ma'lumot.
4. Gap bo'laklarining joylashuvi haqida ma'lumot.

3-ilova. Xulosani shakllantirish uchun savollar:

1. Bir bosh bo'lakli va ikki bosh bo'lakli gapni farqlang.
2. Egasi yashirin gapning turlari.
4. Gap bo'laklarining o'zgargan tartibi haqida nimalarni bilasiz? Misollar bilan fikringizni isbotlang.

Dasturlashtirilgan topshiriq natijalari:

Savol №	1	2	3	4
Javob №				
Natija				

Talaba F.I.O.

Baho

O'qituvchi imzosi

4-ilova. Tarqatma material

1. Qaysi gapda egasi yashiringan gap berilgan?
A. Xonaga kirgan avval salom beradi
B. Manzilga mana shu yo`ldan boriladi

- C. Topshiriqni o`z vaqtida bajarish kerak
 D. Hurmat qilsang, hurmat ko`rasan
2. Qaysi qatorda egasiz gaplar berilgan?
 A. Murojaat matni yozildi, imzolar chekildi
 B. Eshik ochiq bo`lsa ham, so`rab kir
 C. Dam olish kuni kitobxonlar yig`iniga borish kerak
 D. Bugun to`garakka borishimiz lozim edi.
3. Qaysi qatorda o`tov gap qo`llanmagan?
 A. Hovli zim-ziyo. Ariqdagi suv mildirab oqadi
 B. Yam-yashil o`tov. Hulkar bu yerga kelsa qanday quvonadi.
 C. Qip-qizil saraton quyoshi. Muloyim jilmayib saxovat bilan nur socha boshladi.
 D. Barcha gapda atov gap qo`llangan.
4. Qaysi gapda ega qo`llangan?
 A. O`zboshimchalikka yo`l qo`yilmaslik
 B. O`quvchi yo`q har qadamda qoqiladi
 C. Tarbiyachi va o`qituvchi bo`lish uchun chidam bilan o`qiladi
 D. O`zinigina o`ylovchi kishini yaxshi odam deb bo`lmaydi.
5. Shaxsi umumlashgan gapni toping.
 A. Aruz vaznining ohangini yurak urishiga o`xshataman
 B. Birovning izidan gapirma, o`ziga gapir
 C. Zo`r quvonchga faqat katta mehnat bilan erishish mumkin
 D. Farzandni gulga, onani bo`stonga o`hshatadilar
 E. Bahor. Atrof go`zal.
6. Shaxsi topilmas gapni toping.
 A. Kiyimni bo`yga qarab bichadilar
 B. Umr bo`yi bilimni boyitib borish lozim
 C. Xalqimning baxtu-saodati yo`lida xizmat qilishga tayyorman
 D. Do`stini yomonlagandan qoch
 E. Orqadan gapirgan do`st emas.
7. Atov gapni toping.
 A. Haqiqatni yashirib bo`lmaydi
 B. Ko`p yig`lasang, ko`zdan ajraysan
 C. Bu yerda bemorni musiqa bilan davolaydilar
 D. Bahor. Tog`lar, qirlar yashnab ko`rinadi
 E. Ishing oldinga surilishini istasang, tabassumda bo`l.
8. To`liqsiz gapni toping.
 A. Shundaymi? - yoqasini ushladi chol
 B. – Familyangiz nima? –A`zamxonava.
 C. Sabr – umr xazinasini
 D. Ertaga Qorabuloqqa borar ekansizda?
 E. Bo`ka tumanida istiqomat qilayotgan Ozodaxon Abdullaxonovani taniysizmi?
9. Imtixonlarga puxta tayyorgarlik ko`rdingmi? Ha, tayyorgarlik ko`rdim. Ushbu gapdagi ha so`zini qanday izohlaysiz?
 A. gap
 B. so`z gap

- C. kirish so`z
 D. atov gap
 E. to`liqsiz gap.
10. Qaysi qatorda bir bosh bo`lakli gap berilgan?
 A. Bu yil olma bilan o`rik hosili mo`l bo`ldi
 B. Sochilgan urug` tez unib chiqdi
 C. Bir tup tok eksang, bir tup tol ek
 D. Suvlar tiniq, yaproqlar oltin
 E. Gullab yotgan o`rikzor xira pardaga o`raldi
11. Bir bosh bo`lakli gap qo`llangan qatorni toping.
 A. Qo`rqoq hamma narsadan mahrum
 B. Elni ixtilof buzadi
 C. O`tgan narsa hamisha totli
 D. Yetmish go`zallikning biri mehnat
 E. Toshdan gavharni farq qilish kerak.
12. Bir bosh bo`lakli gapni toping.
 A. Insonni bilish uchun uni sevish kerak
 B. Nahotki, bugun yomg`ir yog`sa?
 C. Hayotning go`zalligi ham xalqlarning rang-barangligida emasmi?
 D. Sayida bu suhbatni diqqat bilan kuzatdi
 E. Ko`p bilgan oz so`zlar.
13. Gap bo`laklari grammatik jihatdan bog`lanmaydigan bo`lak qaysi qatorda qatnashgan?
 A. Qaro ko`zim, kelu mardumlig` emdi fan qilg`il
 B. Uni tanib bilib keyin so`ray boshladi.
 C. Kecha desangiz qor yog`ib qoldi
 D. A va C
 E. barcha javoblar.
14. Qiziq, anavi kim? Ushbu gapdagi qiziq so`zi qanday gap bo`lagi vazifasini bajargan?
 A. kesim
 B. sifatlovchi-aniqlovchi
 C. ega
 D. undalma
 E. kirish so`z
15. Bir bosh bo`lakli gap qaysi qatorda berilgan?
 A. Saiyda shuni tezroq bilgisi kelardi
 B. Hozir soat o`n bir.
 C. Saida shuni tezroq bilmoqchi edi
 D. Soat o`n birdan qirq besh minut o`tdi
 E. Bo`ldiradigan ham xotin, o`ldiradigan ham xotin!
16. Sodda yig`iq gap berilgan gapni toping.
 A. Alisher o`ylanib qoldi
 B. Yigit ham shunaqa bo`ladimi?
 C. Siz farg`onalikmisiz?
 D. Sen shermisan?!... Sen beburd yaramassan

- E. Barcha javoblar to`g`ri.
- Ikki bosh bo`lakli gap qaysi qatorda berilgan?
 - Aqqli yoshlar fursatlarini bekorga sochmaydilar, g`ayrat bilan o`qiydilar, ishlaydilar
 - Har kuni sport bilan shug`ullaning
 - Paxtakorlik kasbini ulug`layapmiz
 - Sharqda hamma keksalarni shoir hisoblashadi
 - Vaqtini orqaga qaytarib bo`lmaydi.
 - Bir bosh bo`lakli gapni toping.
 - Ra`no oyoq uchlarini sariq atlas ko`ylagi bilan yashirdi.
 - Aql odamning ko`rki
 - Inson qalbi bilan hazillashmang siz.
 - Yoshlik go`zallik
 - Doim yaxshi niyat tilab yashash kerak.
 - To`liqsiz gapni aniqlang.
 - Bolalik uyda sir yotmas
 - Bolalik uyda g`iybat yo`q
 - Bol shirin boldan bola shirin
 - Qochoqqa shafqat yo`q qo`rqoqqa hurmat.
 - O`ziga boqma so`ziga boq.
 - Siz ham shunday o`ylaysizmi? Aksincha! Ikkinchi qatordagi gap qaysi javobda to`g`ri izohlangan?
 - to`liqsiz gap
 - tasdiq bildiruvchi so`z gap
 - inkor so`z gap
 - bir bosh bo`lakli gap
 - Gap emas, undov so`z.
 - Qaysi qatorda ikki bosh bo`lakli gap berilgan?
 - Siz bilan bu haqda gaplashishga to`g`ri keladi
 - Ertalabki salqinda yetib borish kerak
 - Kattaga hurmatda, kichikka izzatda bo`l
 - Katta qizi bir choynak va ikkita piyola olib kirdi.
 - Endi astoydil o`qishga to`g`ri keladi.
 - Qaysi qatorda so`z - gaplar qo`llangan?
 - Sening bundan xabaring bormi, Ali? -- Yo`q, ustod.
 - Ulardan xat keladimi? -- Keladi, keladi.
 - Shu voqeadan so`ng kuyovingiz aniq kelganmi edi? -- Kelgan edi, qizim.
 - Siz qayerdan, mehmon? -- Toshkentdan

6-ilova. Ma`ruza matnidan parchalar

EGALI VA EGASIZ GAPLAR

Gapning grammatik asosi ega va kesimdan iborat bo`lsa egali gaplar, faqat kesim qismidan iborat bo`lsa egasiz gaplar deyiladi. Masalan: *Men gullarni yaxshi parvarish qilyapman. Derazadan ko`chaga tikilaman.*

Egali (ikki bosh bo`lakli) gaplarda ega ham kesim ham qatnashadi: *Uquvi yo`q har joyda qoqiladi. Chumchuqdan qo`rqan tariq ekmaydi.*



Egasiz gaplar shaxs tushunchasi ifodalanishiga ko`ra quyidagi turlarga bo`linadi: Egasi yashiringan gaplar va egasiz gaplar. Egasi yashiringan gaplarda gapning kesimi orqali uning bajaruvchisiga - shaxsiga ishora qilinadi: *Katta tanaffusda zalga to`plandik. Sanamay sakkiz dema.*

Egasi yashiringan gaplar ikki turli bo`ladi: egasi (shaxsi) ma`lum gaplar va egasi (shaxsi) umumlashgan gaplar.

Egasi (shaxsi) ma`lum gaplarda gapning egasi matndan, nutq sharoitidan, kesimning shas-son shaklidan ma`lum bo`lib turadi. Bunday gaplarning kesimi 1- yoki 2-shaxs shaklida bo`ladi: *Ota-onalarga yordam berdik. Otlarga qara, qarindosh.*

Egasi (shaxsi) umumlashgan gapda kesimi 2-shaxs shaklida bo`lsa ham, ega real ifodalanmaydi, ko`pincha maqollarda qo`llaniladi, mazmunan uchala shaxsga taalluqli bo`ladi: *Yer haydasang, kuz hayda. Avval o`yla, keyin so`yla.*

Egasiz gaplarda ega umuman bo`lmaydi. Kesimdagi shaxs-son qo`shimchalari orqali egani tiklab bo`lmaydi. *To`nni bo`yga qarab bichadilar. Xom mevani yeh bo`lmaydi.*

Egasiz gaplar 3 turga: shaxsi noma`lum gaplar, atov gaplar, so`z gaplarga bo`linadi.

Shaxsi noma`lum gaplarda kesim fe`l bilan ifodalanadi va ish-harakatni bajarishga imkoniyat, zaruriyat, shart, tilak, istak kabi ma`nolarni ifodalab keladi. Bunday gaplar kesimining eng muhim belgisi uning tarkibida egalik qo`shimchasining yo`qligidir. Bu gaplarda mantiqan ish-harakat bajaruvchisi mavjud bo`ladi, lekin uni gapda ifodalab bo`lmaydi. Masalan: *Zalda chekib bo`lmaydi. Majlisda qatnashish kerak. Xonada shovqin qilinmasin.*

Atov gaplarda narsa buyumning mavjudligi yoki voqea-hodisa atash yo`li bilan ifodalanadi. Atov gaplar so`zlovchi ko`z o`ngida biror voqea-hodisani, narsa-buyum, davr yoki joyni gavdalantirishga xizmat qiladi. Atov gapdan keyin uning mazmunini izohlovchi gap beriladi: *Qish. Sovuq shamol esyapti.* Atov gap yig`iq va yoyiq shaklda bo`ladi. Yig`iq atov gaplar bitta so`zdan iborat bo`ladi: *vahor. Dalalarda ish qizg`in.* Yoyiq atov gaplar aniqlovchi bilan kengayib keladi: *Karimlarning uyi. Hech kim ko`rinmaydi.*

Yoyiq atov gaplar kengaygan harakat nomli birikmalar bilan ham ifodalanishi mumkin: *Sokin qishloq ko`chalarida sayr qilish. Bu mening bolalikdan seBimli mashg`ulotim.*

Atov gaplar asosan badiiy va publitsistik (ommabop) uslublarda qo`llaniladi. *Qip-qizil saraton quyoshi. Muloyim jilmayib saxovat bilan nur socha boshladi.*

SO`Z – GAPLAR

Bir soʻzdan iborat boʻlib, tarkibga ajrala olmaydigan, boshqa soʻzlar bilan kengaya olish imkoniyatiga ega boʻlmagan gaplar soʻz – gaplardir. Soʻz – gaplar sodda gapning alohida bir koʻrinishi sanaladi. Ular tasdiq, inkor, soʻroq, taajjub, his-hayajon kabilarni ifoda etib, asosan dialogli matnlarda qoʻllanadi. Masalan:

- *Sogʻligingiz yaxshimi?* -*Qabulga birga kiramizmi?*
- **Rahmat, bolam.** -**Ha.**

Kishilar oʻrtasidagi oddiy muomalada tez-tez ishlatilib turadigan bir soʻz yoki iboralar soʻz-gaplar vazifasida qoʻllanadi: *assalomu alaykum, marhamat, hormang, xush kelibsiz, labbay, qulluq, yoqimli ishtaha* kabi.

TOʻLIQ VA TOʻLIQSIZ GAPLAR

Gaplar oʻz boʻlaklarining toʻla ifodalangani yoki ifodalanmay qolganiga koʻra ikki turga boʻlinadi: toʻliq gaplar va toʻliqsiz gaplar.

Biror boʻlagining ifodalanmaganligi sezilmaydigan, fikr ifodasi uchun zarur barcha boʻlaklari saqlangan gaplar toʻliq gaplar deyiladi: *Oqsoqol yalt etib menga qaradi. Samarqandga bugun joʻnaymiz.*

Nutq vaziyatidan maʼlum boʻlgan ayrim boʻlaklari tushirilgan gap toʻliqsiz gap deyiladi. Masalan: *-Yigʻin qachon boʻladi?* - **Ertalab.**

Toʻliqsiz gapda qaysi boʻlakning qoʻllanilishi, qaysi boʻlakning tushirilishi faqat nutq sharoitiga koʻra yuz beradi. Toʻliqsiz gaplar dialoglarda, soʻzlashuv nutqida va badiiy uslubda keng qoʻllanadi. Toʻliqsiz gaplarda quyidagi gap boʻlaklari tushib qolishi mumkin:

- kesim: *-Kim keldi?* -**Onam.**
- ega: *-Siz qayerdan, mehmon?* -**Toshkentdan.**
- ega va kesim: *-Biz hozir qayerdan oʻtamiz?* -**Koʻprikdan.**
- toʻldiruvchi: *-Karimni koʻrdingmi?* -**Koʻrdim.**
- hol: *-Darsdan chiqdingmi?* **Chiqdim.**

- Toʻliqsiz gaplar – koʻpincha dialoglarda qoʻllaniladi. Nutq talabi bilan ularda biror boʻlak yoki boʻlaklar ifodalanmaydi: Sizning ismingiz nima? – **Raʼno.** – toʻliqsiz gap. Demak toʻliqsiz gap nutq jarayonida mazmunan toʻlishi mumkin boʻlgan va boʻlaklarga ajrala oladigan gapdir.

Toʻliqsiz gapning yana bir turi qoʻshma gap shaklida boʻladi. Bunda qoʻshma gapning bir qismi toʻliqsiz gap boʻladi: *Na xat bor, na xabar. Na sen gapirding, na men. Kattaga hurmatda boʻl, kichikka izzatda.*

Ma'ruza ta'lim texnologiyasi modeli

7-Mavzu: Ikkinchi darajali bo'laklar. Hol, uning turlari: ravish, payt, o'rin, sabab va maqsad hollari. Miqdor-daraja, shart va to'siqsizlik hollari, ularning ifodalanishi. Gap bo'laklarining joylashish tartibi.

Ma'ruzaning texnologik kartasi

Ma'ruzaga ajratilgan vaqt – 2 s	Talabalar soni – 90ta
O'quv mashg'ulotining shakli	Ma'ruza
O'quv mashg'ulotining tuzilishi	<ol style="list-style-type: none"> 1. Ma'ruzaga kirish. 2. Ma'ruzani amalga oshirish tartibi bilan tanishtirish. 3. Ma'ruzalar bilan tanishish. 4. Ma'ruza yuzasidan muhokamalarni tashkil etish. 5. Ma'ruzalar yuzasidan umumiy xulosalarga kelish. 6. Ma'ruzani yakunlash.
O'quv mashg'ulotining maqsadi	Talabalarda fanning rivojlanishi haqidagi bilimlarni tarkib toptirish
Pedagogik vazifalar: 5) Ma'ruzaning maqsad va vazifasini tushuntirish; 2) Ma'ruzani amalga oshirish tartibini bayon etish; 3) ma'ruzalarni tinglash jarayonini tashkil etish; 4) ma'ruza yuzasidan muhokamalar jarayonini boshqarish; 5) ma'ruzalar yuzasidan umumiy xulosalar qabul qilish.	O'quv faoliyati natijalari: 21) ma'ruzalarni taqdim etishadi va tinglab borishadi; 22) ma'ruzalardagi eng asosiy jihatlarni ajratib olib, o'z daftarlariga qayd etadilar; 23) ma'ruzalar yuzasidan savollar bilan murojaat etishadi; 24) ma'ruza yuzasidan muhokama uchun so'zga chiqadilar; 25) ma'ruzalar yuzasidan umumiy xulosalar qabul qilishda o'z munosabatlarini bildirishadi.
Ta'lim metodi	Ma'ruza, tushuntirish, suhbat, munozara, dasturlashtirilgan topshiriqlar
Ta'limni tashkil etish shakli	Ma'ruza, ommaviy
Didaktik vositalar	Ma'ruza matni, slayd-prezentatsiya, tarqatma materiallar
Ta'limni tashkil etish sharoiti	Maxsus texnik vositalar bilan jihozlangan xona
Nazorat	O'z-o'zini nazorat qilish.

Ish bosqichlari va vaqti	Faoliyat mazmuni	
	O'qituvchi	Talaba
Tayyorgarlik bosqichi	<p>(6) Ma'ruza mavzulari, ma'ruzaga tayyorlanish uchun adabiyotlar ro'yxatini beradi.</p> <p>(7) Ma'ruzachilarga mavzularni berishni, taqrizchilarni aniqlashlashtirishni tashkillashtiradi.</p> <p>(8) Ma'ruzachilarga tanlangan mavzu bo'yicha referat mavzusini batafsil tuzish topshirig'ini beradi, maslahat beradi.</p> <p>(9) Barcha talabalarga ma'ruza va qo'shimcha materiallar mazmunini o'rganib chiqish va savollar tayyorlab kelish topshirig'ini beradi.</p> <p>(10) Ma'ruzachilar bilan ma'ruza qilish metodikasi va tuzilishini muhokama qiladi, ma'ruza mazmuniga o'zgartirishlar kiritadi.</p>	<p>Ma'ruzachilar mavzuni tanlaydilar va uning rejasini tuzadilar. Qolganlari ma'ruza va qo'shimcha materiallar mazmunini o'rganadilar, ma'ruzachilarga savollar tuzadilar. Ma'ruzachilar referat yozishadi va ko'rgazmali materiallar tayyorlashadi.</p>
1-bosqich. O'quv mashg'ulotiga kirish (Da'vat bosqichi) (20 minut)	<p>1.1. O'quv mashg'ulotining mavzusi, maqsadi, kutilayotgan natijalar va uni o'tkazish rejasini ma'lum qiladi.</p> <p>1.2. Talabalar diqqatini jalb etuvchi dasturlashtirilgan topshiriqlar beradi.</p> <p>1.3. Ishga ajratilgan vaqt, munozara o'tkazish qoidalari, baholash ko'rsatkichlari va mezonlari bilan tanishtiradi.</p>	<p>Diqqat bilan tinglaydilar, yozib oladilar va javob beradilar.</p> <p>Ishga ajratilgan vaqt, munozara o'tkazish qoidalari, baholash ko'rsatkichlari va mezonlari bilan tanishadilar.</p>
2-bosqich. Asosiy	2.1. Talabalarni o'zlari tayyorlagan ma'ruza va	Ma'ruzachilar o'zlari tayyorlagan

<p>(Anglash bosqichi) (50 minut)</p>	<p>ma'lumotlar bilan tanishtirishlarini tashkil etadi. Material mazmunining mantiqan yoritib berilishini diqqat bilan kuzatadi.</p> <p>2.2. Taqrizchilarga so'zga chiqishni va savollar berishni taklif etadi.</p> <p>2.3. Ma'ruza mazmunini jamoa bo'lib muhokama qilish jarayonini tashkil etadi:</p> <ul style="list-style-type: none"> - taqrizchilarga o'z fikrlarini bildirishlarini, qo'shimcha savollar berishni taklif etadi; - savollar beradi; - ma'ruzaning asosiy mohiyatini aniqlashtiradi. <p>2.4. Har bir ma'ruzaniqisqacha umumlashtirish bilan yakunlaydi.</p>	<p>ma'lumotlarini taqdim etishadi. Taqrizchilar ma'ruzaning ijobiy va kuchsiz jihatlarini aytib berishadi. Savollar beradilar. Munozarada ishtirok etadilar. Munozara ishtirokchilari jamoaviy ravishda ma'ruza mazmunini muhokama qiladilar.</p>
<p>3-bosqich. Yakuniy (fikrlash bosqichi) (10 minut)</p>	<p>3.1. Ma'ruza jarayonida olingan ma'lumotlarni guruhlash maqsadida talabalarga LTQ ko'rinishidagi tarqatma materialni beradi.</p> <p>3.2. O'quv faoliyati natijalariga yakun yasaydi. Ma'ruza ma'ruzachilari va ishtirokchilari tayyorgarligini, talabalarning munozaralardagi faolligini baholaydi.</p> <p>3.3. Mustaqil ish uchun vazifa beradi.</p>	<p>Tinglaydilar, aniqlashtiradilar va vazifani yozib oladilar.</p>

1-ilova.Dasturlashtirilgan topshiriq savollari:

1. Nega bu bo'lak hol deb atalgan?
2. Turli darsliklarda holning turlari miqdori qancha deb berilgan?
3. Holni sifatlovchi aniqlovchidan qanday farqlash mumkin?
4. Gap bo'laklarining o'rni deganda nimani tushunasiz?

2-ilova. Ma'ruza mashg'uloti doklidlari mavzulari:

1. Holning ta'rifi va so'roqlari haqida ma'lumot.
2. Ravish, payt, o'rin, sabab va maqsad hollari haqida ma'lumot.
3. Miqdor-daraja, shart va to'siqsizlik hollari haqida ma'lumot.
4. Gap bo'laklarining joylashuvi haqida ma'lumot.

3-ilova. Xulosani shakllantirish uchun savollar:

1. Hol qanday so'roqlarga javob bo'ladi? Misollar keltiring.
2. Ravish, payt, o'rin, sabab va maqsad hollari qanday ifodalanadi? Misollar keltiring.
3. Miqdor-daraja, shart va to'siqsizlik hollari qanday ifodalanadi? Misollar keltiring.
4. Gap bo'laklarining o'zgargan tartibi haqida nimalarni bilasiz? Misollar bilan fikringizni isbotlang.

Dasturlashtirilgan topshiriq natijalari:

Savol №	1	2	3	4
Javob №				
Natija				

Talaba F.I.O.

Baho

O'qituvchi imzosi

4-ilova. Tarqatma material

1. Namozgar paytida ko'chada qiy-chuv, dod-faryod bo'lib qoldi. (A.Q.) 2. – U kishini qaerdan topsa bo'ladi? – Ulgursangiz uyidan topasiz. (T.Malik)
3. Erta bilan hamma ish sari oqmoqda, quyosh esa asta-sekin qizib, nurlarini har tomon sochmoqda edi. (H.O.)
4. Muharrir chuqur uf tortdi, peshonasini ishqaladi, keyin mumkin qadar sovuqqonlik bilan so'radi. (A.Q.)
5. U o'zini qanchalik beg'am tutmasin, bari bir ota-ona hasrati ahyon-ahyonda qalbini asta tirnab o'tardi. (J.Abd.)
6. Nizomjon ularning suhbatiga xalal bermaslik uchun vaqtlikkina chaylasiga qarab ketdi. (S.Ahm.)
7. SHu choq leytenant Steklovning shamollagan xirqi ovozi gurilladi. (O.)
8. Mahallada Nazir olifto degan nom chiqardi. (O'.Umarbekov)
9. Nima qilay, Nuri opa, tong qorong'isidan beri menga tinim yo'q. (O.)
10. YOsh bo'lsangiz ham katta bar tumanga rahnamosiz, Abrorjon. (O.YO.)
11. Otasiga aytadigan gapmi shu? Yo'q, otasiga emas, Mehrinisoga aytadigan gap-ku bu! (O.YO.)
12. Dasht azobiga dosh berolmay, ko'pchilik quyon bo'lganida ham er-xotin bilan oshpaz xola chekinishmagan edi o'z ahdlaridan! (O.YO.)
13. Mana endi sahroda suv uchun kurashga bosh qo'shmoqda u. (J.Abd.)
14. Nima sir bor ekan bunda? YOki meni yana sinash uchun topshirishdimi bu ishni? (T.Malik)

15. Qancha ko'p kitob o'qimasin, shuncha ko'p mushkullik tug'ilib qolardi uning oldida.(J.Abd.)
16. Biroq berilgan topshiriqlarni bajarishi bilan yana yangi vazifa yuklardi unga. (J.Abd.)
17. Jannatmakon ustodning yaxshiliklariga mislsiz yomonlik qilgan edi bu amir.(O.YO.)
18. – Ana xolos, gap qopi ochilib ketdi-ku buning. (J.Abd.)
19. - ...Nomusga o'ldirdi bu meni. (S.Ahm.)
20. Bu yillarda afg'on xalqi ingliz hukmdorlariga qarshi ikki bor qo'zg'aldi. (Mirm.)

6-ilova. Ma'ruza matnidan parchalar IKKINCHI DARAJALI BO'LAKLAR

Gapning ikkinchi darajali bo'laklari bosh bo'laklarga tobe bo'lib, ularni to'ldirib, aniqlab, izohlab keladi. Ikkinchi darajali bo'laklar 3 xil: **to'ldiruvchi, aniqlovchi va hol.**

Hol, uning turlari va ifodalanishi

Ko'pincha fe'l-kesimga bog'lanib, uning belgisini bildirgan bo'lak **hol** deb ataladi: *Yomg'ir to'xtovsiz yog'yapti.*

Hol ba'zan ot-kesimga ham bog'lanadi: *Ko'chada odam ko'p.*

Hol ma'nosiga ko'ra quyidagi turlarga bo'linadi:

1) vaziyat (ravish, tarz) holiqanday? qay holda? qay tarzda?kabi so'roqlarga javob bo'ladi va har doim **fe'lga** bog'lanadi. Vaziyat hollari ravish, ravishdosh, ot, sifat, olmosh, taqlidiy so'zlar, ibora bilan ifodalanadi: *U diqqat bilan tingladi. Ukam chiroyli yozadi. U shoshmasdan jo'nadi. Rais bilan ikkisi do'stlarcha xayrlashdi. U qorovul bo'lib turdi. Daraxt barglari duv to'kildi. Buni qanday bajarasiz? Boshini eggan holda kelardi.*

Ko'makchilar yordamida shakllangan vositali to'ldiruvchilar bilan xuddi shu ko'rinishda shakllangan vaziyat hollari savollariga qarab farqlanadi: *Paxta mashina bilan terildi* (nima bilan? - to'ld.). *Paxta havas bilan terildi* (qanday? - hol).

Ravishdosh bilan ifodalangan vaziyat holi o'ziga tobe bo'lgan bo'laklar bilan so'z birikmasini hosil qilishi mumkin: *Eshikni sekin ochib, ichkariga qaradi.* Bu **yoyiq vaziyat holi** deb ataladi.

2) o'rin holiqayerga? qayerda? qayoqqa? qayerdan? kabi so'roqlarga javob bo'ladi va ko'pincha o'rin ravishi, ot, olmoshlar bilan ifodalanadi: *Bolalar ko'chaga chiqib ketishdi. U orqadan qochdi. Bunda bulbul kitob o'qiydi...(h.O.)* Jo'nalish, o'rin-payt va chiqish kelishigidagi so'zlar ham hol, ham to'ldiruvchi bo'lib keladi, bunda ular savolga qarab farqlanadi: *U maktabga bordi* (qayerga? - hol). *Menga gapirdi* (kimga? - to'ld.).

3) payt holiqachon? qachongacha? qachondan beri? qayvaqt? kabi so'roqlarga javob bo'ladi va ko'pincha ot, payt ravishi, olmosh, payt ravishdoshi, sifatdosh, harakat nomi, son, sifat bilan ifodalanadi: *Imtihonlar yozda bo'ladi. Bugun maktabim yonidan o'tdim. Shunda men bir sapchib tushganman. Nafasimni rostlagach, tikilibroq*

qaradim. O'qiyotganimda buni sezib qoldim. Qaytishda siznikiga kirib o'tamiz. Qo'lim bo'shida o'qiyman. Yig'ilish uchda bo'ladi.

4) miqdor holigancha?, *qanchalab?*, *nechalab?*, *necha marta?* kabi so'roqlarga javob bo'ladi va ko'pincha miqdor-daraja ravishlari, son, sifat va miqdor-daraja ma'nosini bildirgan so'z birikmalari bilan ifodalanadi: *Men juda ko'p qayg'urdim. O'n marta eshitgandan, bir marta ko'rgan afzal. Bir onda o'z kuchining o'lchovsiz darajada o'sga-nini sezdi. Siz qancha terdingiz? Bular qop-qop terib qo'yishdi. Men o'ylagan darajada qilisharmikan?*

5) sabab holinima sababdan? *nima sababli?* *nima uchun?* *nimaga?* *nega?* kabi so'roqlarga javob bo'ladi va quyidagicha ifodalanadi:

a) sabab ravishi bilan: *Otasi noiloj ko'ndi.*

b) *-lik, -siz+lik, -gan+lik* qo'shimchali chiqish kelishigidagi otlar, sifatdoshdan keyin *-dan* qo'shimchasini keltirish bilan: *Salima opa quvonganidan hech gapira olmas edi.*

d) *-gani, -ganligi* qo'shimchali so'zlardan keyin *sababli, tufayli, uchun* so'zlaridan birini keltirish bilan: *U o'qimagani uchun bilmadi.*

6) maqsad holinima maqsadda? *nima uchun?* *nima qilgani?* *nima qilgali?* *nega?* so'roqlariga javob bo'lib, quyidagicha ifodalanadi:

a) maqsad ravishi bilan: *Men atayin gapirmadim.*

b) jo'nalish kelishigidagi harakat nomi yoki harakat nomidan keyin **uchun** ko'makchisini keltirish bilan: *U o'qish uchun keldi.*

d) maqsad ravishdoshi bilan: *U o'qigani keldi.*

e) fe'ldan so'ng *uchun, deb* so'zlarini keltirish bilan: *O'qiyman deb keldi.*

f) harakat nomidan keyin **maqsadida, maqsadda, maqsadi bilan** so'zlarini keltirish yordamida: *Gulnor opa bafurja gaplashish maqsadida keldi.*

7) shart holinima qilsa(-m, -ng, -k, -ngiz) so'rog'iga javob bo'ladi va bir harakatning bajarilishi uchun shart bo'lgan ish-harakatni bildiradi: *Eksang, o'rasan. Qaytarish sharti bilan oldi..*

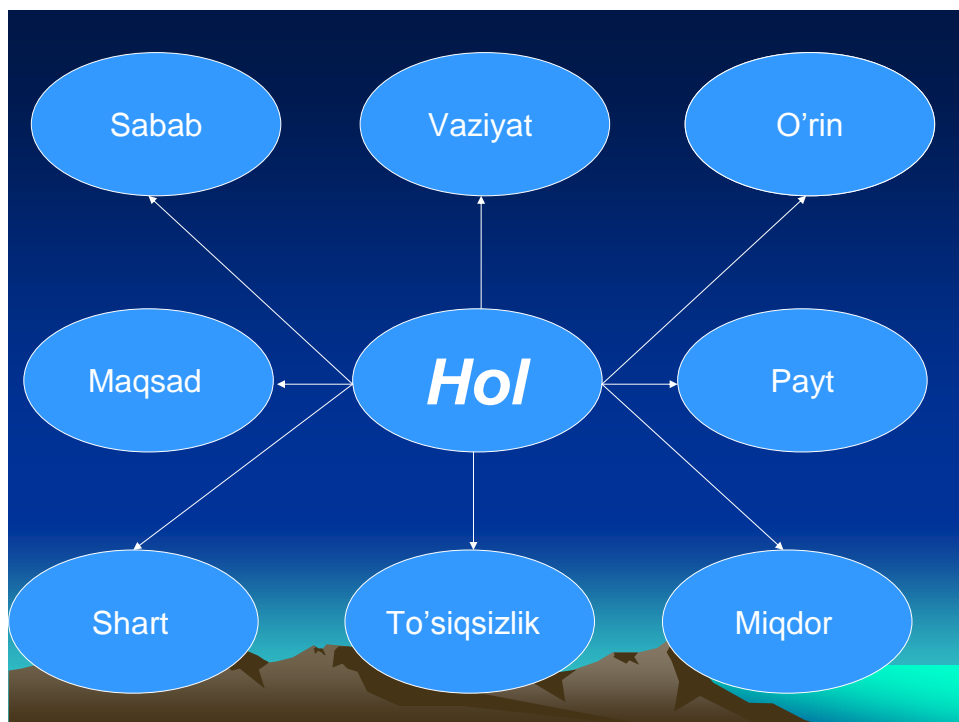
8) to'siqsizlik holinima qilsa (-m, -ng, -k, -ngiz) ham//-da? so'roqlariga javob bo'lib, bir ish-harakatning bajarilishi uchun to'siq bo'la olmaydigan ish-harakatni bildiradi va *shart fe'li+ham//-da*, ravishdosh, sifatdosh+**bilan** ko'makchisi, **qaramay, qaramasdan** so'zlari qatnashgan qurilma orqali ifodalanadi: *Chaqirilmasa ham qatnashdi. Kichik bo'lgani bilan ancha og'ir edi. Shoshganiga qaramay kutib turdi.*

Ayrim darsliklarda holning yana bir turi ajratiladi: **qurol-vosita holi**. Bu hol *nima bilan? qanday usul bilan?* degan so'roqlarga javob bo'ladi: *Xat qalamda (qalam bilan) yozilgan edi*

7-ilova. Slaydlar

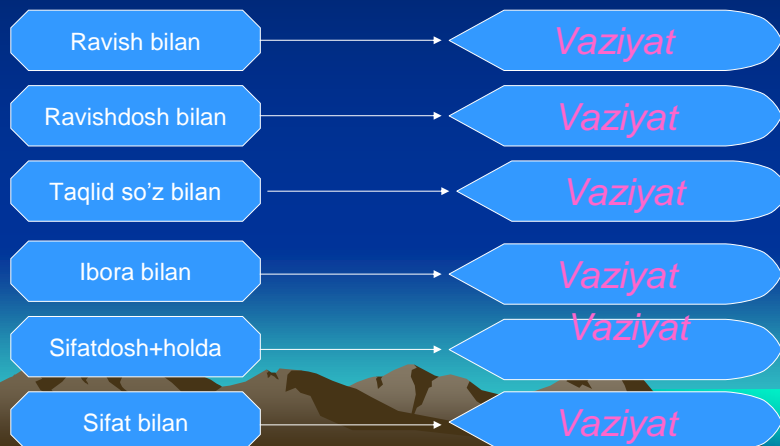
Mavzu: Hol va uning turlari

1. Holning ma`nosiga ko`ra turlarga ajratish.
2. Holning ifodalanishi.
A) So`z turkumlari bo`yicha.
3. Holning ravish bilan bog`liqligi.

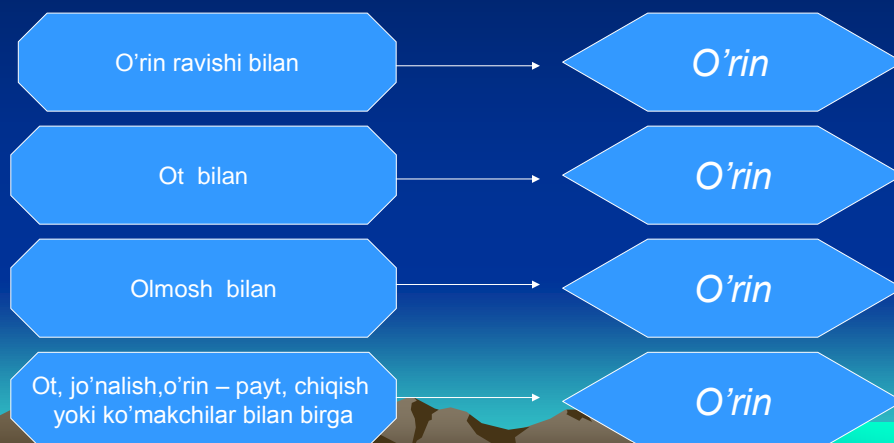


Holning ifodalanishi

Vaziyat holi



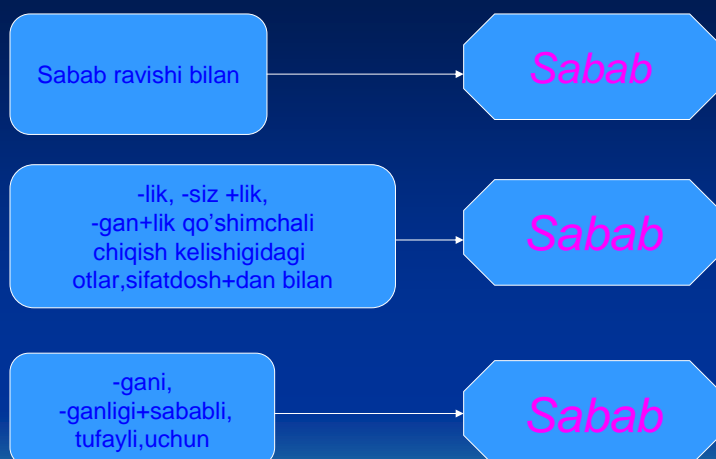
O'rin holi



Payt holi



Sabab holi



8-Mavzu: To'ldiruvchi, uning turlari, ifodalanishi.**Ma'ruzaning texnologik kartasi**

Ish bosqichlari va vaqti	Faoliyat mazmuni	
	O'qituvchi	Talaba
Tayyorgarlik bosqichi	<p>(11) Ma'ruza mavzulari, ma'ruzaga tayyorlanish uchun adabiyotlar ro'yxatini beradi.</p> <p>(12) Ma'ruzachilarga mavzularni berishni, taqrizchilarni aniqlashtirishni tashkillashtiradi.</p> <p>(13) Ma'ruzachilarga tanlangan mavzu bo'yicha referat mavzusini batafsil tuzish topshirig'ini beradi, maslahat beradi.</p> <p>(14) Barcha talabalarga ma'ruza va qo'shimcha materiallar mazmunini o'rganib chiqish va savollar tayyorlab kelish topshirig'ini beradi.</p> <p>(15) Ma'ruzachilar bilan ma'ruza qilish metodikasi va tuzilishini muhokama qiladi, ma'ruza mazmuniga o'zgartirishlar kiritadi.</p>	<p>Ma'ruzachilar mavzuni tanlaydilar va uning rejasini tuzadilar. Qolganlari ma'ruza va qo'shimcha materiallar mazmunini o'rganadilar, ma'ruzachilarga savollar tuzadilar. Ma'ruzachilar referat yozishadi va ko'rgazmali materiallar tayyorlashadi.</p>
1-bosqich. O'quv mashg'ulotiga kirish (Da'vat bosqichi) (20 minut)	<p>1.1. O'quv mashg'ulotining mavzusi, maqsadi, kutilayotgan natijalar va uni o'tkazish rejasini ma'lum qiladi.</p> <p>1.2. Talabalar diqqatini jalb etuvchi dasturlashtirilgan topshiriqlar beradi.</p> <p>1.3. Ishga ajratilgan vaqt, munozara o'tkazish qoidalari, baholash ko'rsatkichlari va mezonlari</p>	<p>Diqqat bilan tinglaydilar, yozib oladilar va javob beradilar.</p> <p>Ishga ajratilgan vaqt, munozara o'tkazish qoidalari, baholash ko'rsatkichlari va mezonlari bilan tanishadilar.</p>

	bilan tanishtiradi.	
2-bosqich. Asosiy (Anglash bosqichi) (50 minut)	<p>2.1. Talabalarni o'zlari tayyorlagan ma'ruza va ma'lumotlar bilan tanishtirishlarini tashkil etadi. Material mazmunining mantiqan yoritib berilishini diqqat bilan kuzatadi.</p> <p>2.2. Taqrizchilarga so'zga chiqishni va savollar berishni taklif etadi.</p> <p>2.3. Ma'ruza mazmunini jamoa bo'lib muhokama qilish jarayonini tashkil etadi:</p> <ul style="list-style-type: none"> - taqrizchilarga o'z fikrlarini bildirishlarini, qo'shimcha savollar berishni taklif etadi; - savollar beradi; - ma'ruzaning asosiy mohiyatini aniqlashtiradi. <p>2.4. Har bir ma'ruzaniqisqacha umumlashtirish bilan yakunlaydi.</p>	<p>Ma'ruzachilar o'zlari tayyorlagan ma'lumotlarini taqdim etishadi.</p> <p>Taqrizchilar ma'ruzaning ijobiy va kuchsiz jihatlarini aytib berishadi.</p> <p>Savollar beradilar.</p> <p>Munozarada ishtirok etadilar.</p> <p>Munozara ishtirokchilari jamoaviy ravishda ma'ruza mazmunini muhokama qiladilar.</p>
3-bosqich. Yakuniy (fikrlash bosqichi) (10 minut)	<p>3.1. Ma'ruza jarayonida olingan ma'lumotlarni guruhlash maqsadida talabalarga LTQ ko'rinishidagi tarqatma materialni beradi.</p> <p>3.2. O'quv faoliyati natijalariga yakun yasaydi. Ma'ruza ma'ruzachilari va ishtirokchilari tayyorgarligini, talabalarning munozaralardagi faolligini baholaydi.</p> <p>3.3. Mustaqil ish uchun vazifa beradi.</p>	<p>Tinglaydilar, aniqlashtiradilar va vazifani yozib oladilar.</p>

1-ilova.Dasturlashtirilgan topshiriq savollari:

1. Nega ikkinchi darajali bo'lak deyiladi?
2. To'ldiruvchi qanday aniqlanadi?
3. To'ldiruvchining qanday turlari bor?
4. To'ldiruvchi qanday ifodalanadi?

2-ilova. Ma'ruza mashg'uloti doklidlari mavzulari:

1. Ikkinchi darajali bo'laklar haqida umumiy ma'lumot.
2. To'ldiruvchi va uning xususiyatlari. haqida ma'lumot.
3. To'ldiruvchining ifodalanishi haqida ma'lumot.
4. To'ldiruvchining ifodalanishi haqida ma'lumot.

3-ilova. Xulosani shakllantirish uchun savollar:

1. Vositali to'ldiruvchi qanday so'roqlarga javob bo'ladi va qanday ifodalanadi?
2. Vositasiz to'ldiruvchi qanday so'roqlarga javob bo'ladi va qanday ifodalanadi??
3. Qay holatlarda vositasiz to'ldiruvchi belgisiz qo'llanadi?
4. Qay holatlarda vositasiz to'ldiruvchi belgili qo'llanadi?

Dasturlashtirilgan topshiriq natijalari:

Savol №	1	2	3	4
Javob №				
Natija				

Talaba F.I.O.

Baho

O'qituvchi imzosi

4-ilova. Tarqatma material

1. Uning g'amdan ado bo'lgan yuragiga quloq solgan kishi shunday nido eshitardi. (S.Ahm.)
2. Komiljon ochiq chehra bilan Manzuraga qo'l uzatdi. (J.Abd.)
3. Ikki xil fikr bir-biri bilan olishar va qaysinisi g'olib chiqishini o'zi ham bilmay qiynalardi. (J.Abd.)
4. Uning ketidan yana bir necha xotin bolasini mingboshining oyog'i ostiga tashladi. (A.Q.)
5. Kechki shamol g'irillab, dimoqqa xushbo'y hidlar olib keladi. (I.R.)
6. Manzura injenerlikning mas'uliyatini yana bir bor his qildi. (J.Abd.)
7. Bu mahallada ham yangi og'aynilar orttirganman. (G'.G'.)
8. Bahorning shamoli ularni uchirib qaysi bir ovloqlarga tiqib keldi. (T. Malik)
9. Odatdagiday bu kun erta bilan ham Bo'ronboyning xizmatchisi eski qarzlarini so'rab keldi. (H.O.)
10. Xalq asta-sekin qomatini rosladi. (A.Q.)
11. Nihoyat, shang'i samovarchi jo'mragi uchiga jez qoplangan choynakni va bir ola pes piyolani yigitning oldiga do'q etib qo'yib ketdi. (O.)
12. Ko'klamda Nafisadan durustgina dashnom eshitganidan buyon u hayot haqida boshqacharoq, chuqurroq o'ylaydigan bo'lib qoldi.(H.G'.)
13. U ham tog'asi bilan ertaga bo'ladigan marosim to'g'risida, Vohid Mirobidov rahbarligida o'tadigan himoya to'g'risida gaplashishi kerak. (O.YO.)
14. Ko'rsatkich barmog'i bilan shipni ko'rsatdi. – Bari yuqoridan, bizda gap yo'q, - dedi. (T.Murod)
15. Boisi, davra uchun olib kelingan mollar sovuqqa chidayolmay qochib keta berdi. (T.Murod)

16. Ziyo shohichining kulib aytgan so'zlariga qutidor sira ham tushunmas va kutilmagan mehmon-larning kelish sababiniso'ramoqdan iymonar edi. (A.Qod.)
17. U Sanobar bilan yigirma yil yashadi. (S.Ahm.)
18. Tog'am qancha nasihat qildi, men bilan qancha gaplashdi. (O.)
19. Bu kimsasiz, xilvat xaroba qanchadan- qancha yo'lovchilarning mol-joniga zavol bo'lmagan. (K.YAshin)
20. Yo'l-yo'lakay u Nizomjon haqida, alam o'tida qolgan Dildor haqida o'ylab borardi. (S.Ahm.)

6-ilova. Ma'ruza matnidan parchalar

To'ldiruvchi, uning turlari va ifodalanishi

Gapdagi biror bo'lakni to'ldirib, unga boshqaruv yo'li bilan tobe holatda bog'langan bo'lak **to'ldiruvchi** deyiladi. To'ldiruvchi asosan fe'l-kesimga bog'lanadi: *Men bu gapni ukamdan eshitdim.*

To'ldiruvchi ikki xil bo'ladi:

1. Vositasiz to'ldiruvchi harakatni o'ziga qabul qilgan, harakat bevosita o'ziga o'tgan predmetni bildiradi va *kimni? nimani? qaerni?* so'roqlariga javob bo'ladi. Bu to'ldiruvchi ko'pincha tushum kelishigi shaklidagi so'z bilan ifodalanadi, bunda u harakatni butunlay o'ziga qabul qilgan predmetni ifodalaydi:

- 1) ot bilan: *YOsh havaskorlar ashulani zavq bilan aytdilar.*
- 2) olmosh bilan: *Sizni chaqirishyapti.*
- 3) otlashgan so'zlar bilan:
 - a) otlashgan sifat bilan: *YAxshini maqtasang yarashadi.*
 - b) otlashgan son bilan: *Uchni uchga ko'paytiring.*
 - v) otlashgan sifatdosh bilan: *Bo'linganni bo'ri er.*
 - g) otlashgan ravish bilan: *Ko'pini sizdan o'rgangan.*
 - d) otlashgan taqlid so'z bilan: *Etigining g'arch-g'urchini eshitdi.*
 - e) otlashgan undov so'z bilan: *Oh-vohini hech kim sezmasin.*
 - yo) otlashgan modal so'z bilan: *Borini sarfladi.*
- 4) ibora bilan: *O'ziga bironing oz-moz til tegizishini ko'tarmasdi.*
- 5) so'z birikmasi bilan: *Sen ko'rganni u ham ko'rgan.*

Vositasiz to'ldiruvchi tushum kelishik qo'shimchasiz ham qo'llanadi: *O'quvchilar hozir kitob o'qishyapti.*

Vositasiz to'ldiruvchi ba'zan chiqish kelishigidagi so'z bilan ham ifodalanadi, bunda u harakatni qisman o'ziga qabul qilgan predmetni ifodalaydi: *Qani oshdan oling!*

2. Vositali to'ldiruvchi *kimga? nimaga? kimda? nimada? kimdan? nimadan? kim bilan? nima bilan? kim haqida?* kabi so'roqlarga javob bo'ladi va quyidagicha ifodalanadi:

- 1) ot bilan: *Xatni qalam bilan yozdi.*
- 2) olmosh bilan: *Ravshan sen bilan boradi.*
- 3) otlashgan so'zlar bilan:
 - a) otlashgan sifat bilan: *YAxshiga yondash, yomondan qoch.*
 - b) otlashgan son bilan: *Beshdan ikkini ayirish kerak.*
 - v) otlashgan sifatdosh bilan: *Aytganimga ko'nishmadi.*

g) otlashgan ravish bilan: Kamiga uzr so'raymiz.

d) otlashgan taqlid so'z bilan: Zambaraklarning gumbur-gumburiga quloq soldi.

e) otlashgan undov so'z bilan: Uning dod-voyiga quloq solmadi.

yo) otlashgan modal so'z bilan: Boriga shukur qilish kerak.

4) ibora bilan: Og'zi bo'shga ishonib bo'lmaydi.

5) so'z birikmasi bilan: Kecha kelmaganlarga xabar berish kerak.

Ko'makchilar yordamida shakllangan vositali to'ldiruvchilar bilan xuddi shu ko'rinishda shakllangan vaziyat hollari savollariga qarab farqlanadi: Paxta mashinabilan terildi (nima bilan? - to'ld.). Paxta zavqbilan terildi (qanday? - hol). Jo'nalish, o'rin-payt va chiqish kelishigidagi so'zlar doimo to'ldiruvchi bo'lib kelavermaydi, ular hol vazifasini ham bajaradi, bunda ham ular savolga qarab farqlanadi: U yolg'ondan (yolg'ondakamiga, jo'rttaga) hayron bo'ldi (qanday? - hol). U akasidan eshitdi (kimdan? - to'ld.). U maktabga bordi (qaerga? - hol). Menga gapirdi (kimga? - to'ld.).

Mashg`ulot mavzusi:



Ikkinchi darajali bo`laklar.

To`ldiruvchi, uning turlari va ifodalanishi.



TAYANCH ATAMALAR



- Ikkinchi darajali bo`laklar
- Hol
- Aniqlovchi
- To`ldiruvchi
- Vositali to`ldiruvchi
- Vositali to`ldiruvchi
- Obyekt



Ikkinchi darajali bo`laklarning ta`rifi



Bosh bo`laklardan biriga tobe bog`lanib, ularning ma`nolarini to`ldiradigan, belgilarini aniqlaydigan bo`laklar ikkinchi darajali bo`laklar deb ataladi: ***Buyuk asarlar har doim kitobxonni hayajonlantiradi.***





To`ldiruvchining ta`rifi

Gapdagi biror bo`lakni to`ldirib, unga boshqaruv yo`li bilan tobe holatda bog`langan bo`lak **toldiruvchi** deyiladi. To`ldiruvchi asosan fe'l kesimga bog`lanadi: ***Men bu gapni ukamdan eshitdim.***



Vositali to`ldiruvchining ifodalanishi

- ot bilan: ***Xatni qalam bilan yozdi.***
- olmosh bilan: ***Ravshan sen bilan boradi.***
- ibora bilan: ***Og`zi bo`shga ishonib bo`lmaydi.***
- so`z birikmasi bilan: ***Kecha kelmaganlarga xabar berish kerak.***

Vositali to`ldiruvchining otlashgan so`zlar bilan ifodalanishi



- otlashgan sifat bilan: ***Yaxshiga yondash, yomondan qoch.***
- otlashgan son bilan: ***Beshdan ikkini ayirish kerak.***
- otlashgan sifatdosh bilan: ***Aytganimga ko`nishmadi.***
- otlashgan ravish bilan: ***Kamiga uzr so`raymiz.***
- otlashgan taqlid so`z bilan: ***Zambaraklarning gumbur-gumburiga g`ulog` soldi.***
- otlashgan undov so`z bilan: ***Uning dod-voyiga g`ulog` solmadi.***
- otlashgan modal so`z bilan: ***Boriga shukur g`ilish kerak.***

Vositasiz to`ldiruvchining ifodalanishi



- ot bilan: ***Yosh havaskorlar ashulani zavq bilan aytdilar.***
- olmosh bilan: ***Sizni chaqirishyapti.***
- ibora bilan: ***O`ziga bironing oz-moz til tegizishini ko`tarmasdi.***
- so`z birikmasi bilan: ***Sen ko`rganni u ham ko`rgan.***

Vositasiz to`ldiruvchining otlashgan so`zlar bilan ifodalanishi



- otlashgan sifat bilan: ***Yaxshini maqtasang yarashadi.***
- otlashgan son bilan: ***Uchni uchga ko`paytiring.***
- otlashgan sifatdosh bilan: ***Bo`linganni bo`ri yer.***
- otlashgan ravish bilan: ***Ko`pini sizdan o`rgangan.***
- otlashgan tag`lid so`z bilan: ***Etigining g`arch-g`urchini eshitdi.***
- otlashgan undov so`z bilan: ***Oh-vohini hech kim sezmasin.***
- otlashgan modal so`z bilan: ***Borini sarfladi.***

Vositasiz to`ldiruvchining belgili qo`llanish holatlari



- vositasiz to`ldiruvchi atoqli ot hamda kishilik olmoshlari bilan ifodalanganda: ***Alijonni ishga taklif qilishdi. Uni yangi lavozimga tayinlashdi.***
- vositasiz to`ldiruvchining o`z aniqlovchisi bo`lsa: ***Kechagi kitobni berib tur.***
- vositasiz to`ldiruvchi bilan kesim o`rtasiga so`z kiritilsa: ***She`rni ifodali o`g`ing.***
- vositasiz to`ldiruvchi otlashgan so`zlar bilan ifodalansa: ***Ayriganni ayig`yer.***
- vositasiz to`ldiruvchi egalik qo`shimchasini olgan bo`lsa: ***Vazifasini puxta bajardi.***

Ma'ruza ta'lim texnologiyasi modeli
9-Mavzu: Aniqlovchi, uning turlari, ifodalanishi.
Ma'ruzaning texnologik kartasi

Ma'ruzaga ajratilgan vaqt – 2 s	Talabalar soni – ta
O'quv mashg'ulotining shakli	Ma'ruza
O'quv mashg'ulotining tuzilishi	1. Ma'ruzaga kirish. 2. Ma'ruzani amalga oshirish tartibi bilan tanishtirish. 3. Ma'ruzalar bilan tanishish. 4. Ma'ruza yuzasidan muhokamalarni tashkil etish. 5. Ma'ruzalar yuzasidan umumiy xulosalarga kelish. 6. Ma'ruzani yakunlash.
O'quv mashg'ulotining maqsadi	Talabalarda fanning rivojlanishi haqidagi bilimlarni tarkib toptirish
Pedagogik vazifalar: 6) Ma'ruzaning maqsad va vazifasini tushuntirish; 2) Ma'ruzani amalga oshirish tartibini bayon etish; 3) ma'ruzalarni tinglash jarayonini tashkil etish; 4) ma'ruza yuzasidan muhokamalar jarayonini boshqarish; 5) ma'ruzalar yuzasidan umumiy xulosalar qabul qilish.	O'quv faoliyati natijalari: 26) ma'ruzalarni taqdim etishadi va tinglab borishadi; 27) ma'ruzalardagi eng asosiy jihatlarni ajratib olib, o'z daftarlariga qayd etadilar; 28) ma'ruzalar yuzasidan savollar bilan murojaat etishadi; 29) ma'ruza yuzasidan muhokama uchun so'zga chiqadilar; 30) ma'ruzalar yuzasidan umumiy xulosalar qabul qilishda o'z munosabatlarini bildirishadi.
Ta'lim metodi	Ma'ruza, tushuntirish, suhbat, munozara, dasturlashtirilgan topshiriqlar
Ta'limni tashkil etish shakli	Ma'ruza, ommaviy
Didaktik vositalar	Ma'ruza matni, slayd-prezentatsiya, tarqatma materiallar
Ta'limni tashkil etish sharoiti	Maxsus texnik vositalar bilan jihozlangan xona
Nazorat	O'z-o'zini nazorat qilish.

Ish bosqichlari va	Faoliyat mazmuni	
	O'qituvchi	Talaba

vaqti		
Tayyorgarlik bosqichi	<p>(26) Ma'ruza mavzulari, ma'ruzaga tayyorlanish uchun adabiyotlar ro'yxatini beradi.</p> <p>(27) Ma'ruzachilarga mavzularni berishni, taqrizchilarni aniqlashtirishni tashkillashtiradi.</p> <p>(28) Ma'ruzachilarga tanlangan mavzu bo'yicha referat mavzusini batafsil tuzish topshirig'ini beradi, maslahat beradi.</p> <p>(29) Barcha talabalarga ma'ruza va qo'shimcha materiallar mazmunini o'rganib chiqish va savollar tayyorlab kelish topshirig'ini beradi.</p> <p>(30) Ma'ruzachilar bilan ma'ruza qilish metodikasi va tuzilishini muhokama qiladi, ma'ruza mazmuniga o'zgartirishlar kiritadi.</p>	<p>Ma'ruzachilar mavzuni tanlaydilar va uning rejasini tuzadilar. Qolganlari ma'ruza va qo'shimcha materiallar mazmunini o'rganadilar, ma'ruzachilarga savollar tuzadilar. Ma'ruzachilar referat yozishadi va ko'rgazmali materiallar tayyorlashadi.</p>
1-bosqich. O'quv mashg'ulotiga kirish (Da'vat bosqichi) (20 minut)	<p>1.1. O'quv mashg'ulotining mavzusi, maqsadi, kutilayotgan natijalar va uni o'tkazish rejasini ma'lum qiladi.</p> <p>1.2. Talabalar diqqatini jalb etuvchi dasturlashtirilgan topshiriqlar beradi.</p> <p>1.3. Ishga ajratilgan vaqt, munozara o'tkazish qoidalari, baholash ko'rsatkichlari va mezonlari bilan tanishtiradi.</p>	<p>Diqqat bilan tinglaydilar, yozib oladilar va javob beradilar.</p> <p>Ishga ajratilgan vaqt, munozara o'tkazish qoidalari, baholash ko'rsatkichlari va mezonlari bilan tanishadilar.</p>
2-bosqich. Asosiy (Anglash bosqichi) (50 minut)	<p>2.1. Talabalarni o'zlari tayyorlagan ma'ruza va ma'lumotlar bilan tanishtirishlarini tashkil etadi. Material</p>	<p>Ma'ruzachilar o'zlari tayyorlagan ma'lumotlarini taqdim etishadi. Taqrizchilar</p>

	<p>mazmunining mantiqan yoritib berilishini diqqat bilan kuzatadi.</p> <p>2.2. Taqrizchilarga soʻzga chiqishni va savollar berishni taklif etadi.</p> <p>2.3. Maʼruza mazmunini jamoa boʻlib muhokama qilish jarayonini tashkil etadi:</p> <ul style="list-style-type: none"> - taqrizchilarga oʻz fikrlarini bildirishlarini, qoʻshimcha savollar berishni taklif etadi; - savollar beradi; - maʼruzaning asosiy mohiyatini aniqlashtiradi. <p>2.4. Har bir maʼruzani qisqacha umumlashtirish bilan yakunlaydi.</p>	<p>maʼruzaning ijobiy va kuchsiz jihatlarini aytib berishadi.</p> <p>Savollar beradilar. Munozarada ishtirok etadilar.</p> <p>Munozara ishtirokchilari jamoaviy ravishda maʼruza mazmunini muhokama qiladilar.</p>
<p>3-bosqich. Yakuniy (fikrlash bosqichi) (10 minut)</p>	<p>3.1. Maʼruza jarayonida olingan maʼlumotlarni guruhlash maqsadida talabalarga LTQ koʻrinishidagi tarqatma materialni beradi.</p> <p>3.2. Oʻquv faoliyati natijalariga yakun yasaydi. Maʼruza maʼruzachilari va ishtirokchilari tayyorgarligini, talabalarining munozaralardagi faolligini baholaydi.</p> <p>3.3. Mustaqil ish uchun vazifa beradi.</p>	<p>Tinglaydilar, aniqlashtiradilar va vazifani yozib oladilar.</p>

1-ilova. Dasturlashtirilgan topshiriq savollari:

1. Aniqlovchining eng asosiy belgisi qanday?
2. Aniqlovchining ifodalanishi haqida nimalarni bilasiz?
3. Aniqlovchining turlari haqida nimalarni bilasiz?
4. Aniqlovchining soʻroqlari haqida nimalarni bilasiz?

2-ilova. Maʼruza mashgʻuloti dokladlari mavzulari:

1. Aniqlovchining taʼrifi va xususiyatlari haqida maʼlumot.
2. Sifatlovchi aniqlovchi haqida maʼlumot.
3. Qaratqich aniqlovchi haqida maʼlumot.

4. Izohlovchi haqida ma'lumot.

3-ilova. Xulosani shakllantirish uchun savollar:

1. Aniqlovchi qanday so'roqlarga javob bo'ladi?
2. Sifatlovchi aniqlovchi qanday turkumlar bilan ifodalanadi?
3. Qaratqich aniqlovchi qanday turkumlar bilan ifodalanadi?
4. Izohlovchi qanday ma'nolarni ifodalaydi?

Dasturlashtirilgan topshiriq natijalari:

Savol №	1	2	3	4
Javob №				
Natija				

Talaba F.I.O.

Baho

O'qituvchi imzosi

ANIQLOVCHI BO'YICHA TAHLIL QOLIPLARI

4-ilova. Tarqatma material

1. Eskiroq yo'l-yo'l pijamasining kengligidanmi, u juda baquvvat, miqti ko'rinar, yaltiroq katta boshi, ayniqsa, do'ng peshonasi uni suratlardagi qadimgi yunon faylasuflariga o'xshatar, yirik go'shtdor burni esa yonoqlari turtib chiqqan keng yuziga shiddatli bir ifoda baxsh etar edi. (O.YO.)
2. Keluvchi daroz, yalang'och ko'krakli, oriq yuz, qirra burun, botiq ko'zli, hakkari etikli bir yigit edi. (G'.G'.)
3. ...uning ko'kimtir beretka ostidan toshgan, jingalak to'lqinli ko'rkam sochlari qariyb butun peshonasini qoplagan edi. (O.)
4. Normurod SHomurodov kirtaygan ko'zlarini undan uzib, kalta guldor ko'ylak kiygan, qop-qora silliq sochlari elkasiga shaloladay quyilgan, nozikkina, xushsurat qizga yuzlandi. (O.YO.)
5. Uyning ayvonida egniga ko'k shoyi ko'ylak, oyog'iga qoshiqdekkina kavush kiygan, boshiga ohori to'kilmagan oppoq doka ro'mol o'ragan, ko'zlari tebrasiga surma tortgan nozik-nimjongina bir kampir shosha-pisha ko'rpacha yozmoqda edi. (O.YO.)
6. Birvarakayiga shuncha alam – otasining tiragi, yolg'iz akasining qo'llari bog'lanib, olib chiqib ketilishi... (Mirm.)
7. SHu asnoda dala yo'lidan chang va suron bilan paxta karvoni chiqib, katta yo'lga qo'shildi. (O.)
8. SHundan beri sizning boshingizga qancha kulfatlar tushdi. (P.Q.) 9. Qaysi hovli, qaysi xonadonga Oriyat buvi kirmasin, uy bekalari uni ikki bukilib kutib olishar, uy to'ridan joy ko'rsatishar, topgan-tupganlarini to'kib solishar edi. (J.Abd.)

10. Arslonovanning qo'llab-quvvatlashi, Nazirjon Nabijonovichning xayrihohligi uning yuragiga o't yoqib turardi. (J.Abd.)
11. Nurmat tog'a hayron bo'ladi. (S.Ahm.)
12. SHoshmang, Musa aka, bu gapni a'zolar o'rtasida tashlab olaylik, axir, qani, umumiy majlis nima deydi. (S.Ahm.)
13. Avaz nima desin, Sanam xola bilan Hulkarning orasi bunaqa...(P.Q.)
14. Mana, Musaxon pochchaning nimaligi ham bilinib qoldi. (O.)
15. ...professor Salimxon Obidiy paxtadan ko'ra ko'proq mol-mulkni gapirardi, o'zining qimmatbaho narsalari bilan faxrlanardi. (Mirm.)

6-ilova. Ma'ruza matnidan parchalar

Aniqlovchi

Gapdagi biror bo'lakning belgisini yoki bir narsa-buyumning boshqasiga qarashli ekanligini bildirgan bo'lak **aniqlovchi** deyiladi. Aniqlovchi gap ichida har doim otga yoki otlashgan so'zga bog'lanadi: *Mayda qor yog'yapti. Qovunning og'iri, tarvuzning engili shirin bo'ladi.*

Aniqlovchi gap ichida egaga ham, kesimga ham, to'ldiruvchiga ham, holga ham tobe bo'la oladi. *Oppoq mashina keng ko'chada navbatdagi chorrahani kesib o'tmoqda edi. Toshkent juda chiroyli shahar.*

Aniqlovchi ikki xil bo'ladi:

1. Sifatlovchi-aniqlovchi

Sifatlovchi-aniqlovchi predmetning belgisini, miqdorini, tartibini bildiradi va *qanday? qanaqa? qaysi? qancha? nechanchi? necha? qaerdagi?* kabi so'roqlarga javob bo'ladi.

Sifatlovchi-aniqlovchi tomonidan aniqlangan bo'lak **sifatlanmish** deb yuritiladi. Sifatlovchi va sifatlanmish o'zaro **bitishuv** yo'li bilan bog'lanadi: *Notanish kishi unga qaradi.*

Sifatlovchi-aniqlovchi quyidagicha ifodalanadi:

1. Sifat bilan: *Biz serjun va sergo'shtqo'ylarni ko'paytiryapmiz.*
2. Ot bilan: *Asfalt yo'ldan mashinalar g'iz-g'iz o'tib turibdi.* Bunday aniqlovchilar ba'zan majoziy (ko'chma) ma'noni ifodalashi mumkin: *Kumushchoyshabyopibdalalar...*
3. Son bilan: *To'yga uch qop un olindi.*
4. Olmosh bilan: *Bu kitob meniki.*
5. Sifatdosh bilan: *O'qigan odam hayotda qiynalmaydi.*
6. Ravish bilan: *Ko'p gapning ozi yaxshi, oz gapning o'zi yaxshi.*
7. Taqlid so'z bilan: *SHitir-shitir ovoz eshitildi.*
8. Modal so'z bilan: *Bor uyda bol tomadi.*
9. Ibora bilan: *Unda og'zining tanobi gochadigan odat bor.*
10. So'z birikmasi bilan (bunda sifatlovchi va sifatlanmish, qaratuvchi va qaralmish, to'ldiruvchi va to'ldirilmish, hol va hollanmish birikmalari sifatlovchi-aniqlovchi bo'lib keladi): *U birinchi kungi ishni yakunladi. Ukamning uyidagi mollarni ham olib ketishibdi. Menga tegishli bo'lakni qoldiring. Ertaga bo'ladigan majlis qoldirildi.* Ba'zan sifatlovchi aniqlovchilar so'z birikmalari bilan ifodalaniib, **yoyiq holda** kelishi mumkin: *Misdekqizariburgan yuzini ikki kafti orasiga olib, peshonasiga yuzini bosdi.*

Bunda sifatdosh boshqa soʻzlar bilan birikma hosil qilib, **sifatdosh qurilmani** (18; 95) tashkil etadi.

2. Qaratqich-aniqlovchi

Qaratqich-aniqlovchi biror narsa tegishli, qarashli boʻlgan shaxs yoki predmetni bildiradi va *kimning?*, *nimaning?*, *qaerning?* soʻroqlariga javob boʻladi. Qaratqich-aniqlovchi tomonidan aniqlangan boʻlak **qaralmish** deb yuritiladi. Qaratqich va qaralmish **moslashuv** orqali birikib, shaxs va sonda albatta moslashgan boʻladi: **Odamning qoʻli - gul.**

Qaratqich-aniqlovchi, odatda quyidagicha ifodalanadi:

1. Qaratqich kelishigidagi ot bilan: *Gulnor yigitning soʻzlarini diqqat bilan tingladi.*

2. Qaratqich kelishigidagi olmosh bilan: **Buning foydasi katta.**

3. Harakat nomi bilan: **Oʻqishning qiyinchiligi ham bor.**

4. Otlashgan soʻzlar bilan:

1) otlashgan sifat bilan: **Baxilning bogʻi koʻkarmas.**

2) otlashgan son bilan: **Oʻnning yarmi - besh.**

3) otlashgan sifatdosh bilan: **Olarning berari ham bor.**

4) otlashgan ravish bilan: **Ishimizdan ertaning nafasi seziladi.**

5. Ibora bilan: **Ogʻzi boʻshning ichida gap yotmas.**

Qaratqich-aniqlovchi *-ning* qoʻshimchasisiz ham qoʻllanadi: **Bolalar xonasi ozoda edi.**

3. Izohlovchi

Izohlovchi aniqlovchining alohida bir koʻrinishi boʻlib, bunda izohlovchi ot boshqa bir otni izohlaydi. Izohlovchi izohlagan ot **izohlanmish** boʻladi: **General Sobir Rahimov.**

Izohlovchilar quyidagi maʼnolarni ifodalaydi:

1) ilmiy, harbiy unvonni bildiradi: **dotsent Dolimov, mayor Ahmedov.**

2) kasb-hunarni bildiradi: **Salim boʻzchi, mashinist Boʻronov.**

3) laqabni bildiradi: **Ali tajang, Asqar polvon.**

4) qarindoshlikni bildiradi: **Karima xola, Qobil bobo.**

5) jinsni bildiradi: **erkak tarbiyachi, ayol haydovchi.**

6) oʻxshatishni bildiradi: **Ona-Vatan, qizchalar-gulchalar.**

7) taxallusni bildiradi: **Abdulla Qodiriy (Julqunboy)**

Izohlovchi va izohlanmish umumiy va aniq maʼnoni bildiruvchi

turdosh otdan iborat boʻlsa, aniq maʼnoni bildiruvchi ot izohlovchi, umumiy maʼnoni bildiruvchi ot izohlanmish boʻladi. YOzuvda ular orasiga chiziqcha qoʻyiladi: ***mexanik - haydovchi.*** Oʻxshatishni bildirgan izohlovchi bilan izohlanmish orasiga chiziqcha qoʻyiladi: ***ona-Vatan .***

Gazeta, jurnal, korxon, muassasa va hokazolarning nomini bildirgan atoqli otlar ham izohlovchining bir turi hisoblanadi: ***"YOshlik" jurnali, "Turkiston" gazetasi.*** Bunday izohlovchilar shaxs nomi bilan ifodalansa, qoʻshtirnoqqa olinmay ***nomli, nomidagi*** soʻzlari bilan birga qoʻllanadi: ***Oybek nomli maktab***

Mashg`ulot mavzusi:



**ANIQLOVCHI,
UNING TURLARI
VA IFODALANISHI**



TAYANCH ATAMALAR



- aniqlovchi
- aniqlanmish
- qaratqich
- qaralmish
- izohlovchi
- izohlanmish



Aniqlovchining ta'rifi



Predmet, shaxsning belgisini anglatadigan yoki ularni izohlaydigan yoxud ularning kimga, nimaga tegishliligini bildiradigan ikkinchi darajali bo`lakka **aniqlovchi deyiladi.**

Aniqllovchining asosiy belgisi

Aniqllovchi gapda har doim ot yoki otlashgan soʻzga bogʻlanadi va bu soʻz **aniqlanmish** deb ataladi. Aniqlanmish gap tarkibida turli vazifalarda kelishi mumkin:

1. Egaga: *Sovuq shamol esyapti.*
2. Toʻldiruvchiga:
3. Aniqllovchiga:
4. Holga:
5. Kesimga:

Sifatlovchi aniqllovchi va uning ifodalanishi

- sifat bilan: *Baxtiyor odam hammani oʻziga oʻxshatadi.*
- ot bilan:
- son bilan:
- olmosh bilan:
- sifatdosh bilan:
- ravish bilan:
- soʻz birikmasi bilan:
- ibora bilan:

Qaratqich aniqlovchi va uning ifodalanishi

- ot bilan: *Birpasda Ikromjonning qaddi bukildi-qoldi.*
- otlashmagan olmosh bilan:
- harakat nomi bilan:
- soʻz birikmasi bilan:
- otlashgan sifat bilan:
- otlashgan son bilan:
- otlashgan olmosh bilan:
- otlashgan sifatdosh bilan:
- otlashgan ravish bilan:
- soʻz birikmasi bilan:
- ibora bilan:

Izohlovchi va uning maʼno turlari

Изоҳловчилар қуйидаги маъноларни ифодалайди:

- 1) илмий, ҳарбий унвонни билдиради: доцент
Долимов, майор Аҳмедов.
- 2) касб-ҳунарни билдиради:
- 3) лақабни билдиради:
- 4) қариндошликни билдиради:
- 5) жинсни билдиради:
- 6) ўхшатишни билдиради:
- 7) тахаллусни билдиради:
- 8) ОАВ, корхона, ташкилот, муассаса номлари:

Izohlovchining boshqa aniqlovchi turlaridan farqi



- Izohlovchi har doim ot bilan ifodalanadi, ya'ni bir ot ikkinchi otni izohlaydi.
- Izohlovchi o'zi bog'langan so'z, ya'ni izohlanmishdan yo oldin, yo keyin kelishi mumkin: *Karim tog'a, kapitan Olimov.*

6-SEMESTR.

10-Mavzu: Gapning uyushiq bo'laklari. Ma'ruzaning texnologik kartasi

Ish bosqichlari va vaqti	Faoliyat mazmuni	
Ma'ruza taqdiratilgan vaqt – 2 s	Talabalar soni –ta	
O'quv mashg'ulotining shakli	Ma'ruza	
	O'qituvchi	Talaba
Tayyorgarlik bosqichi bosqichlari va vaqti	<p>(31) Ma'ruza mavzulari, ma'ruzaga tayyorlanish uchun adabiyotlar ro'yxatini beradi.</p> <p>(32) Ma'ruzachilarga mavzularni berishni, taqrizchilarni aniqlashlashtirishni tashkillashtiradi.</p> <p>(33) Ma'ruzachilarga tanlangan mavzu bo'yicha referat mavzusini batafsil tuzish topshirig'ini beradi, maslahat beradi.</p> <p>(34) Barcha talabalarga ma'ruza va qo'shimcha materiallar mazmunini o'rganib chiqish va savollar tayyorlab kelish topshirig'ini beradi.</p> <p>(35) Ma'ruzachilar bilan ma'ruza qilish metodikasi va tuzilishini muhokama qiladi, ma'ruza mazmuniga o'zgartirishlar kiritadi.</p>	<p>Ma'ruzachilar mavzuni tanlaydilar va uning rejasini tuzadilar. Qolganlari ma'ruza va qo'shimcha materiallar mazmunini o'rganadilar, ma'ruzachilarga savollar tuzadilar. Ma'ruzachilar referat yozishadi va ko'rgazmali materiallar tayyorlashadi.</p>
1-bosqich. O'quv mashg'ulotiga kirish (Da'vat	1.1. O'quv mashg'ulotining mavzusi, maqsadi, kutilayotgan natijalar va uni o'tkazish rejasini ma'lum	Diqqat bilan tinglaydilar, yozib oladilar va javob beradilar.

<p>bosqichi) (20 minut)</p>	<p>qiladi. 1.2. Talabalar diqqatini jalb etuvchi dasturlashtirilgan topshiriqlar beradi. 1.3. Ishga ajratilgan vaqt, munozara o'tkazish qoidalari, baholash ko'rsatkichlari va mezonlari bilan tanishtiradi.</p>	<p>Ishga ajratilgan vaqt, munozara o'tkazish qoidalari, baholash ko'rsatkichlari va mezonlari bilan tanishadilar.</p>
<p>2-bosqich. Asosiy (Anglash bosqichi) (50 minut)</p>	<p>2.1. Talabalarni o'zlari tayyorlagan ma'ruza va ma'lumotlar bilan tanishtirishlarini tashkil etadi. Material mazmunining mantiqan yoritib berilishini diqqat bilan kuzatadi. 2.2. Taqrizchilarga so'zga chiqishni va savollar berishni taklif etadi. 2.3. Ma'ruza mazmunini jamoa bo'lib muhokama qilish jarayonini tashkil etadi: - taqrizchilarga o'z fikrlarini bildirishlarini, qo'shimcha savollar berishni taklif etadi; - savollar beradi; - ma'ruzaning asosiy mohiyatini aniqlashtiradi. 2.4. Har bir ma'ruzaniqisqacha umumlashtirish bilan yakunlaydi.</p>	<p>Ma'ruzachilar o'zlari tayyorlagan ma'lumotlarini taqdim etishadi. Taqrizchilar ma'ruzaning ijobiy va kuchsiz jihatlarini aytib berishadi. Savollar beradilar. Munozarada ishtirok etadilar. Munozara ishtirokchilari jamoaviy ravishda ma'ruza mazmunini muhokama qiladilar.</p>
<p>3-bosqich. YAkuniy (fikrlash bosqichi) (10 minut)</p>	<p>3.1. Ma'ruza jarayonida olingan ma'lumotlarni guruhlash maqsadida talabalarga LTQ ko'rinishidagi tarqatma materialni beradi. 3.2. O'quv faoliyati natijalariga yakun yasaydi. Ma'ruza ma'ruzachilari va ishtirokchilari tayyorgarligini, talabalarning munozaralardagi faolligini baholaydi.</p>	<p>Tinglaydilar, aniqlashtiradilar va vazifani yozib oladilar.</p>

	3.3. Mustaqil ish uchun vazifa beradi.	
--	--	--

1-ilova. Dasturlashtirilgan topshiriq savollari:

1. Nega uyushiq bo'laklar deb atalgan?
2. Uyushiq bo'laklarning eng asosiy belgilari nimada?
3. Qaysi bo'laklar uyushadi?
4. Gap bo'laklarining uyushishi deganda nimani tushunasiz?

2-ilova. Ma'ruza mashg'uloti doklamlari mavzulari:

1. Uyushiq bo'laklarning ta'rifi va belgilari haqida ma'lumot.
2. Uyushiq bo'laklarning o'zaro va boshqa bo'laklar bilan bog'lanishi haqida ma'lumot.
3. Uyushgan bosh bo'laklar haqida ma'lumot.
4. Uyushgan ikkinchi darajali bo'laklar haqida ma'lumot.

3-ilova. Xulosani shakllantirish uchun savollar:

1. Bosh bo'laklarning uyushishida qanday xususiyatlar kuzatiladi? Misollar keltiring.
2. Ikkinchi darajali bo'laklarning uyushishida qanday xususiyatlar kuzatiladi? Misollar keltiring.
3. Umumlashtiruvchi bo'lak qanday ifodalanadi? Misollar keltiring.
4. Uyushgan va uyushmagan sifatlovchi aniqlovchi haqida nimalarni bilasiz? Misollar bilan fikringizni isbotlang.

Dasturlashtirilgan topshiriq natijalari:

Savol №	1	2	3	4
Javob №				
Natija				

Talaba F.I.O.

Baho

O'qituvchi imzosi

UYUSHIQ BO'LAKLAR TAHLILI QOLIPLARI

3-ilova. Tarqatma material

1. Hayotxon chehrasida atirgul yaproqchasidek toza, nafis, tiniq bir jilmayish, ko'zlarida baxtdan, nurdan bunyodga kelgan bir juftgina yosh paydo bo'ldi. (M.Ism.)
2. Bu kun u ayniqsa hazin, yurakni ezuvchi ruhning qayg'ularini, intizorliklarini ko'zlardan qatra-qatra tomdiruvchi kuylarni kuyladi. (O.)
3. Dam salobatli, dam jozibador yangrovchi tanbur sadosi tinglovchini go'yo sehrli qayig'i bilan allaqanday maftunkor sohil sari boshlar, goh tebratib, goh to'lqinlatib borardi. (J.Abd.)
4. Har bayram Qodirjon orqali,

ba'zan boshqalar orqali sovg'a-salomlar yuborib turdi, moddiy yordam taklif qildi, necha marta uyga chaqirdi. (O.YO.) 5. Boshqa payt bo'lganda Latofat ehtimol, bu faryodga, go'yo ko'kka qaratilgan bu nidoga chidab turolmas, go'daklik chog'laridagiday onasining bo'ynidan quchoqlab, qo'shib yig'lagan bo'lardi. (O.YO.) 6. Odatda doim gavjum, sershovqin bo'ladigan maydon va xiyobonlarda, gulzor o'rtasidangi kumushrang favvora atrofida hozir odam siyrak. (O.YO.)7. U o'rta bo'yli, nozikkina qiz edi, lekin poshnasi baland tufli kiygani uchunmi yo tashlab qo'ysa beliga tushadigan yo'g'on, qo'ng'ir sochlarini boshi uzra baland qilib turmaklab olgani uchunmi, novchagina ko'rinardi. (O.YO.) 8. Bu erga klubdan ham, arteldina ham, magazindan ham – hamma joydan xabarlar, yangiliklar etib kelib turardi. (J.Abd.) 9. Tepada zing'illab uchgan snaryadlar, minalarning bad sadosi, olov va tutun aralash er uyumlarini ko'kka irg'itib to'kiladi.(O.) 10. Har kim sukut ichida front yo'llaridan, vayron bo'lgan qishloqlardan, olingan shaharlardan o'z bolasini, akasini, ukasini qidiradi. (S.Ahm.) 11. U o'zi ishlagan dalalarda, bog' va qirlarda kechgacha aylanardi, qaytib kelganda yuzlari, ko'zlari allaqanday quvonchdan porlab turardi. (S.Ahm.) 12. Tun yarmidan oqqan bo'lsa ham, Andijonning ko'chalari va hovlilaridan otlarning dupuri, itlarning vangillashi, ayollarning dodvoyi, bemahal qo'zg'atilgan sigir va qo'ylarning ma'rashi eshitilmoqda edi. (P.Q.)

6-ilova. Ma'ruza matnidan parchalar

1-§.Uyushiq bo'laklar haqida umumiy ma'lumot

Har bir gap bo'lagi gapda birdan ortiq bo'lishi mumkin. Bir xil so'roqqa javob bo'lib, gapdagi bir bo'lakka bog'langan bo'laklar gapning **uyushiq bo'laklari** deb ataladi. Bu bo'laklar o'zaro teng bog'lovchilar yoki sanash ohangi bilan bog'lanadi: *Bola goh menga, goh unga qarar edi.* Gapning barcha bo'laklari uyushadi:

1) **ega** uyushadi: *Bugun Anvar yoki Sobir navbatchilik qiladi.*

2) **kesim** uyushadi: a) fe'l-kesim: *U asta joyiga o'tirdi va gapira boshladi.* b) ot-kesim: *Yo'l keng va tekis edi.*

3) **to'ldiruvchi** uyushadi: a) vositasiz to'ldiruvchi: *Kitob(larni) va daftarlarni keltirdi.* B) vositali to'ldiruvchi: *Akamga va opamga xabar qildik.*

4) **anihlovchi** uyushadi: a) sifatlovchi-aniqlovchi: *Salqin va bahavo bog'da dam oldik.* B) qarathich-aniqlovchi: *Olma(ning) va shaftolining hosili mo'l bo'ldi.*

5) **hol** uyushadi: a) vaziyat holi: *Topshirihni tez va puxta bajardik.* b) payt holi: *Bugun va ertaga men navbatchilik qilaman.* d) o'rin holi: *Shahar va qishlohlarda qurilishlar avjiga chihhan.* f) sabab holi: *Quvonch va shodlikdan tili gapga aylanmas edi.* j) mahsad holi: *U shaharga o'qish va ishlash mahsaddida kelgan edi.* h) miqdor holi: *Men sizga o'n marta, yuz marta gapirdim.* yo) shart holi: *Mehnat qilmasang, qiynalmasang o'z maqsadingga erisha olmaysan.* j) to'siqsizlik holi: *U charchasa ham, yiqilib qolgudek bo'lsa ham yurishdan to'xtamadi.*

Uyushiq egalar shaxsni anglatsa, kesim birlikda ham, ko'plikda ham bo'lishi mumkin: *Karim, Salim va Ahmad keldi(lar).* Uyushiq egalar jonsiz narsalarni ifodalasa, kesim odatda, birlikda bo'ladi: *Stol va stullar tartibga keltirilgan.*

Gapda ko‘makchi fe‘lli so‘z qo‘shilmalari uyushiq kesim bo‘lib kelganda ba‘zan ko‘makchi fe‘l yetakchi fe‘llarning eng so‘nggisiga bog‘lanib kelishi mumkin: *U allahachon yozib, chizib bo‘ldi.*

Uyushiq bo‘laklar yoyiq holda ham bo‘ladi: *Ma‘ruzachiga qiziq, kishini hayratda qoldiradigan savollar berishdi.*

Uyushiq bo‘laklar juft-juft bo‘lib ham qo‘llanadi: *Shahrimizda keng va tekis, toza va yorug‘ ko‘chalar ko‘paymoqda.*

Uyushiq bo‘laklarda ko‘plik, egalik va kelishik qo‘shimchalarining hamda ko‘makchilarning qo‘llanishi

Bularning qo‘llanishi uch xil bo‘ladi:

1. Son (ko‘plik), egalik, kelishik qo‘shimchalari va ko‘makchilar uyushiq bo‘laklarning oxirgisiga qo‘shiladi: *Mashinadan tushgan ayol va erkaklarning barchasi kulgi va shovqin bilan uyga kirishdi.*

2. Gapdagi uyushiq bo‘laklarning har birida son, egalik, kelishik qo‘shimchalari va ko‘makchilar alohida-alohida takrorlanadi: *Har bir so‘zni, har bir jumlani zabq bilan, hayajon bilan qayta- qayta o‘qib chiqdi.*

3. Son, egalik, kelishik qo‘shimchalari va ko‘makchilar uyushiq bo‘laklarda har xil ishlatilishi ham mumkin: *Imon va e‘tiqodni, odamgarchilikni insonga go‘daklik paytidan chidam va toqat bilan, muhabbat bilan singdira borish kerak.*

Gapda uyushiq bo‘laklar bog‘lovchilarsiz, sanash ohangi bilan, biriktiruv bog‘lovchilari (*va*, *hamda*), ular vazifasidagi *-u*, *-yu* yuklamalari, *bilan* ko‘makchisi, zidlov bog‘lovchilari (*ammo*, *lekin*, *biroq*), *na* yuklamasi, *-da* yuklamasi, *goh*, *yoki*, *yoxud*, *dam*, *ba‘zan*, *yo* kabi ayiruv bog‘lovchilari bilan bog‘lanib keladi: *Mashina sekinladi, lekin to‘xtamadi.*

Umumlashtiruvchi bo‘lak (so‘z) va unda tinish belgilarining ishlatilishi

Uyushiq bo‘laklarning ma‘nolarini jamlab, umumlashtirib keladigan so‘z ba so‘ birikmalari **umumlashtiruvchi bo‘lak** deb ataladi. Ko‘pincha belgilash, bo‘lishsizlik olmoshlari va jamlovchi ot, jamlovchi sonlar, shuningdek, so‘z birikmalari, kengaygan birikmalar umumlashtiruvchi bo‘lak bo‘lib keladi: *Uylar, daraxtlar, ko‘chalar – hammasi qorong‘ilik qa‘riga cho‘mdi. Ishga yangi qabul qilinganlar: Ahmad, Salim va Akbar boshiliqning oldiga kirishsin.* Umumlashtiruvchi bo‘lak qanday vazifani bajarsa, uyushiq bo‘laklar ham shunday vazifani bajaradi.

Umumlashtiruvchi bo‘laklar uyushiq bo‘laklardan oldin kelsa, undan keyin ikki nuqta qo‘yiladi: *Qudratning oldidan ikki o‘rtog‘i: Ilhom va Rustam chiqib keldi.* Umumlashtiruvchi bo‘lak uyushiq bo‘laklardan keyin kelsa, undan oldin tire qo‘yiladi: *Akam, opam, singlim – barchamiz aziz onajonimizni tabrikladik.*

Uyushiq va uyushmagan sifatlovchi-aniqlovchi hamda hollar

Sanash ohangi bilan aytiladigan va yozuvda vergul bilan ajratiladigan aniqlovchi yoki hollar uyushiq aniqlovchi va hollar hisoblanadi (bu haqda yuqorida so‘z yuritildi). Sanash ohangi bilan aytilmaydigan, yozuvda orasiga vergul qo‘yilmaydigan aniqlovchilar va hollar uyushmagan aniqlovchi va hollar

hisoblanadi. Uyushmagan sifatlovchi-aniqlovchi va hollar o‘zi bog‘langan bo‘lakning turli tomoniga oid belgilarni anglatadi: *Qop-qorashirin uzumlar g‘arq pishgan. Bugun maktabda ota-onalar majlisi bo‘ladi.*

Ma’ruza ta’lim texnologiyasi modeli
11-Mavzu:Gapning ajratilgan bo‘laklari.
Ma’ruzaning texnologik kartasi

Ish	Faoliyat mazmuni
-----	------------------

Ma’ruzaga ajratilgan vaqt– 2 s	Talabalar soni – ta
O‘quv mashg‘ulotining shakli	Ma’ruza
O‘quv mashg‘ulotining tuzilishi	<ol style="list-style-type: none"> 1. Ma’ruzaga kirish. 2. Ma’ruzani amalga oshirish tartibi bilan tanishtirish. 3. Ma’ruzalar bilan tanishish. 4. Ma’ruza yuzasidan muhokamalarni tashkil etish. 5. Ma’ruzalar yuzasidan umumiy xulosalarga kelish. 6. Ma’ruzani yakunlash.
O‘quv mashg‘ulotining maqsadi	Talabalarda fanning rivojlanishi haqidagi bilimlarni tarkib toptirish
Pedagogik vazifalar: 7) Ma’ruzaning maqsad va vazifasini tushuntirish; 2) Ma’ruzani amalga oshirish tartibini bayon etish; 3) ma’ruzalarni tinglash jarayonini tashkil etish; 4) ma’ruza yuzasidan muhokamalar jarayonini boshqarish; 5) ma’ruzalar yuzasidan umumiy xulosalar qabul qilish.	O‘quv faoliyati natijalari: 31) ma’ruzalarni taqdim etishadi va tinglab borishadi; 32) ma’ruzalardagi eng asosiy jihatlarni ajratib olib, o‘z daftarlariga qayd etadilar; 33) ma’ruzalar yuzasidan savollar bilan murojaat etishadi; 34) ma’ruza yuzasidan muhokama uchun so‘zga chiqadilar; 35) ma’ruzalar yuzasidan umumiy xulosalar qabul qilishda o‘z munosabatlarini bildirishadi.
Ta’lim metodi	Ma’ruza, tushuntirish, suhbat, munozara, dasturlashtirilgan topshiriqlar
Ta’limni tashkil etish shakli	Ma’ruza, ommaviy
Didaktik vositalar	Ma’ruza matni, slayd-prezentatsiya, tarqatma materiallar
Ta’limni tashkil etish sharoiti	Maxsus texnik vositalar bilan jihozlangan xona
Nazorat	O‘z-o‘zini nazorat qilish.

bosqichlari va vaqti	O'qituvchi	Talaba
Tayyorgarlik bosqichi	<p>(36) Ma'ruza mavzulari, ma'ruzaga tayyorlanish uchun adabiyotlar ro'yxatini beradi.</p> <p>(37) Ma'ruzachilarga mavzularni berishni, taqrizchilarni aniqlashlashtirishni tashkillashtiradi.</p> <p>(38) Ma'ruzachilarga tanlangan mavzu bo'yicha referat mavzusini batafsil tuzish topshirig'ini beradi, maslahat beradi.</p> <p>(39) Barcha talabalarga ma'ruza va qo'shimcha materiallar mazmunini o'rganib chiqish va savollar tayyorlab kelish topshirig'ini beradi.</p> <p>(40) Ma'ruzachilar bilan ma'ruza qilish metodikasi va tuzilishini muhokama qiladi, ma'ruza mazmuniga o'zgartirishlar kiritadi.</p>	<p>Ma'ruzachilar mavzuni tanlaydilar va uning rejasini tuzadilar. Qolganlari ma'ruza va qo'shimcha materiallar mazmunini o'rganadilar, ma'ruzachilarga savollar tuzadilar. Ma'ruzachilar referat yozishadi va ko'rgazmali materiallar tayyorlashadi.</p>
1-bosqich. O'quv mashg'ulotiga kirish (Da'vat bosqichi) (20 minut)	<p>1.1. O'quv mashg'ulotining mavzusi, maqsadi, kutilayotgan natijalar va uni o'tkazish rejasini ma'lum qiladi.</p> <p>1.2. Talabalar diqqatini jalb etuvchi dasturlashtirilgan topshiriqlar beradi.</p> <p>1.3. Ishga ajratilgan vaqt, munozara o'tkazish qoidalari, baholash ko'rsatkichlari va mezonlari bilan tanishtiradi.</p>	<p>Diqqat bilan tinglaydilar, yozib oladilar va javob beradilar.</p> <p>Ishga ajratilgan vaqt, munozara o'tkazish qoidalari, baholash ko'rsatkichlari va mezonlari bilan tanishadilar.</p>
2-bosqich. Asosiy (Anglash bosqichi) (50 minut)	<p>2.1. Talabalarni o'zlari tayyorlagan ma'ruza va ma'lumotlar bilan tanishtirishlarini tashkil etadi. Material</p>	<p>Ma'ruzachilar o'zlari tayyorlagan ma'lumotlarini taqdim etishadi. Taqrizchilar</p>

	<p>mazmunining mantiqan yoritib berilishini diqqat bilan kuzatadi.</p> <p>2.2. Taqrizchilarga soʻzga chiqishni va savollar berishni taklif etadi.</p> <p>2.3. Maʼruza mazmunini jamoa boʻlib muhokama qilish jarayonini tashkil etadi:</p> <ul style="list-style-type: none"> - taqrizchilarga oʻz fikrlarini bildirishlarini, qoʻshimcha savollar berishni taklif etadi; - savollar beradi; - maʼruzaning asosiy mohiyatini aniqlashtiradi. <p>2.4. Har bir maʼruzani qisqacha umumlashtirish bilan yakunlaydi.</p>	<p>maʼruzaning ijobiy va kuchsiz jihatlarini aytib berishadi.</p> <p>Savollar beradilar.</p> <p>Munozarada ishtirok etadilar.</p> <p>Munozara ishtirokchilari jamoaviy ravishda maʼruza mazmunini muhokama qiladilar.</p>
<p>3-bosqich. Yakuniy (fikrlash bosqichi) (10 minut)</p>	<p>3.1. Maʼruza jarayonida olingan maʼlumotlarni guruhlash maqsadida talabalarga LTQ koʻrinishidagi tarqatma materialni beradi.</p> <p>3.2. Oʻquv faoliyati natijalariga yakun yasaydi. Maʼruza maʼruzachilari va ishtirokchilari tayyorgarligini, talabalarning munozaralardagi faolligini baholaydi.</p> <p>3.3. Mustaqil ish uchun vazifa beradi.</p>	<p>Tinglaydilar, aniqlashtiradilar va vazifani yozib oladilar.</p>

1-ilova. Dasturlashtirilgan topshiriq savollari:

1. Nega ajratilgan boʻlaklar deb atalgan?
2. Ajratilgan boʻlaklarning eng asosiy belgilari nimada?
3. Qaysi boʻlaklar ajratiladi?
4. Gap boʻlaklarining ajratilishi deganda nimani tushunasiz?

2-ilova. Maʼruza mashgʻuloti dokladlari mavzulari:

1. Ajratilgan boʻlaklarning taʼrifi va belgilari haqida maʼlumot.
2. Ajratilgan boʻlaklarning oʻzaro va boshqa boʻlaklar bilan bogʻlanishi haqida maʼlumot.
3. Ajratilgan bosh boʻlaklar haqida maʼlumot.

4. Ajratilgan ikkinchi darajali bo'laklar haqida ma'lumot.

3-ilova. Xulosani shakllantirish uchun savollar:

1. Bosh bo'laklarning ajratilishida qanday xususiyatlar kuzatiladi? Misollar keltiring.
2. Ikkinchi darajali bo'laklarning ajratilishida qanday xususiyatlar kuzatiladi? Misollar keltiring.
3. Ajratilgan sifatlovchi aniqlovchi qanday ifodalanadi? Misollar keltiring.
4. Ajratilgan bo'laklarda qanday tinish belgilari ishlatiladi? Misollar bilan fikringizni isbotlang.

Dasturlashtirilgan topshiriq natijalari:

Savol №	1	2	3	4
Javob №				
Natija				

Talaba F.I.O.

Baho

O'qituvchi imzosi

4-ilova. Tarqatma material

1. Qudratillaxo'janing xotini – Hojarbibi o'g'lidan xursand edi. (As.M.) 2. Hokimning bunday holini kuzatib turgan ikki do'sti – SHohmurod Ko'histoniy bilan Ibrohim Do'lday iljayishib hokim yoniga kirib kelishardi. (Mirm.) 3. Hozirgina kelib to'xtagan oq "Volga" ning shofyori – novcha, barvasta yigit kabinadan chiqib turgan ekan. (H.G'.) 4. Ariqda suv tiniq, qirg'oq – maysazor ham ko'm-ko'k. (H.G'.) 5. Bu erdan ko'cha – yangi posyolkaning shu ko'klamda ochilgan birinchi ko'chasi – Navbahor yaqqol ko'rinib turar edi. (H.G'.) 6. Bu suv, ya'ni besh foizgacha mineral tuzlari bo'lgan bu oqova suvlar erga qanday ta'sir etarkin? (O.YO.)7. O'g'il boyning ulfatlaridan – "e'tiborli" odamlardan uzoq, ular bilan suhbatda bo'lmas, uning o'z ulfatlari kimlar ekani esa otaga noma'lum edi. (As.M.) 8. G'ulom otliq hokim xonadonining sodiq quli – cholga buyurib, hokimning ikki yoshli o'g'li – yuzlari lo'ppi Muhammad Metinni ichkariga otasi yoniga atayi kiritib yuborishardi. (Mirm.) 9. Ahmadjon bularning ko'pini birinchi marta ko'rayotgan bo'lsa ham, ba'zilarini – Rahim boboni tez-tez yo'qlab turadiganlarini tanib ulgurgan, cholning eng sevimli, eng yaqin, o'qtin-o'qtin kelib turadigan nabirasi – vrach qiz Dildor bilan durustgina tanishib olgan... (H.G'.)

6-ilova. MA'RUZADAN PARCHALAR.

Ajratilgan bo'laklar haqida umumiy ma'lumot

O'zidan oldingi bo'lakni izohlagan bo'lak **ajratilgan bo'lak** deyiladi: *Men ishni mana shundan, ya'ni tushuntirishdan boshladim.*

Ajratilgan bo'laklarning uyushiq bo'laklardan farqi shundaki, **ular bir tushunchaning ikkita nomidir**, ya'ni bir shaxs yoki bir narsa ikki marta nomlanadi, uyushiq bo'laklar esa **bir necha shaxs yoki narsani ifodalaydi**.

Gap bo‘laklarining ajratilishida gapda so‘z tartibining o‘zgarishi, gap bo‘laklarining kengayishi, bir bo‘lakning o‘zidan oldingi bo‘lakni izohlashi, bir bo‘lakni boshqalaridan ajratib bo‘rttirib ko‘rsatish zaruriyati kabilar sabab bo‘lishi mumkin. *Ko‘chada borar, g‘amgin va o‘ychan. Ukasi, ko‘zlari chaqnagan, unga g‘azab bilan qaradi. Oldinda, muyulishda, bir qora ko‘rindi. U har kuni, quyosh tikka kelganda, shaharga tushadi.*

Quyidagi gap bo‘laklari ajratiladi:

1. Ajratilgan ega o‘zidan oldin kishilik olmoshlari, ot va otlashgan so‘zlar bilan ifodalanib kelgan egani izohlaydi: *Biz, yoshlar, buni esdan chiqarmasligimiz kerak*

2. Ajratilgan kesim o‘zidan oldin kelgan kesimni izohlaydi: 1) fe'l-kesim: *Men uni ko‘ndirishga harakat qildim – yalindim, yolvordim, hatto tiz cho‘kdim.* 2) ot-kesim: *U shoir – inson ruhining bilimdoni.*

3. Ajratilgan izoh to‘ldiruvchi o‘zidan oldingi to‘ldiruvchini izohlab keladi: *Menga–oddiy ishchiga shunchalik hurmat ko‘rsatishdi.*

To‘ldiruvchi *tashqari, boshqa, o‘rniga, bilan, birga* kabi so‘zli birikmalar bilan ifodalanganda ham ajratiladi: *Mendan tashqari, sinfimizdagi barcha o‘g‘il bolalar ishtirok etishibdi.*

4. Ajratilgan izoh aniqlovchi o‘z navbatida quyidagi turlarga bo‘linadi:

1) ajratilgan izoh qaratqich-aniqlovchi o‘zidan oldingi qaratqich-aniqlovchini izohlaydi: *Bir necha kishilarning, ayol va erkaklarning qorasi ko‘rindi.*

2) ajratilgan sifatlovchi-aniqlovchi sifatlanmishdan keyin kelib uni izohlaydi: *Gullar terdim, chiroyli.*

5. Ajratilgan izoh hol gapda o‘zidan oldingi holni izohlab keladi. Quyidagi hol turlari ajratiladi: 1) o‘rin: *Uning qo‘lidan ushlab ichkariga, mehmonxonaga, boshladi.* 2) payt: *Anjuman bugun, soat beshda, boshlanadi.* 3) ravish(vaziyat): *Qo‘llar ishlar tez – mo‘jizakor.* 4) maqsad: *Shaharga borish uchun, ya‘ni o‘g‘lini ko‘rish uchun, ulov qidirdi* 5) miqdor-daraja: *Bugun sizni yana, ikkinchi marta kechirishdi.*

Ko‘pincha ravishdosh va sifatdosh bilan ifodalangan hollar ham kengaygan holda ajratilishi mumkin: *O‘zidan o‘zihadiksirab, atrofga olazarak boqadi. Otasi, ikki qo‘ltig‘ida narsa ko‘targan holda, yo‘lga tushdi.*

Ajratilgan bo‘laklarda tinish belgilarining ishlatilishi

Yozma nutqda izoh bo‘laklar ko‘pincha vergul va tire bilan ajratiladi:

1. Izoh bo‘laklar ikki tomonidan vergul bilan ajratiladi: *Kanal bo‘yidagi choyxonada, avtobus bekatida, A‘zamjon uchradi.*

2. Izoh bo‘laklarning o‘z ichida vergul bo‘lsa, ikki tomoniga tire qo‘yiladi: *Endi odamlar – otliq, piyoda, yosh-qari - uchray boshladi.*

3. Ajratilgan bo‘lak kengayib, uyushib, gap oxirida kelsa, undan oldin tire qo‘yiladi: *Mening o‘z muhabbatim bor – toza va musaffo!*

4. Bosh kelishikdagi kishilik olmoshini izohlagan bo‘laklardan avval tire, keyin vergul qo‘yiladi: *Men - Fozilova Fotima, VII sinfda o‘qiyman.* Ba‘zan

izohlanayotgan ega ot turkumiga tegishli bo‘lganida ham tinish belgilari shu tarzda qo‘yilish mumkin: *Otam - **Ilyos Tohirov**, zavodda ishlaydi.*

Ma’ruza ta’lim texnologiyasi modeli
1-MAVZU: MURAKKABLASHGAN SODDA GAPLAR

Ma’ruzaga ajratilgan vaqt– 2 s	Talabalar soni – ta
O’quv mashg’ulotining shakli	Ma’ruza
O’quv mashg’ulotining tuzilishi	<ol style="list-style-type: none"> 1. Ma’ruzaga kirish. 2. Ma’ruzani amalga oshirish tartibi bilan tanishtirish. 3. Ma’ruzalar bilan tanishish. 4. Ma’ruza yuzasidan muhokamalarni tashkil etish. 5. Ma’ruzalar yuzasidan umumiy xulosalarga kelish. 6. Ma’ruzani yakunlash.
O’quv mashg’ulotining maqsadi	Talabalarda fanning rivojlanishi haqidagi bilimlarni tarkib toptirish
Pedagogik vazifalar: 1) Ma’ruzaning maqsad va vazifasini tushuntirish; 2) Ma’ruzani amalga oshirish tartibini bayon etish; 3) ma’ruzalarni tinglash jarayonini tashkil etish; 4) ma’ruza yuzasidan	O’quv faoliyati natijalari: 1) ma’ruzalarni taqdim etishadi va tinglab borishadi; 2) ma’ruzalardagi eng asosiy jihatlarni ajratib olib, o’z daftarlariga qayd etadilar; 3) ma’ruzalari yuzasidan savollar bilan murojaat etishadi; 4) ma’ruzalari yuzasidan muhokama uchun so’z gachiqadilar; 5) ma’ruzalari yuzasidan umumiy xulosalar qabul qilishda o’z munosabatlarini bildirishadi.

muhamkamal ar jarayonini boshqarish; 5) ma'ruzalar yuzasidan umumiy xulosalar qabul qilish.	
Ta'lim metodi	Ma'ruza, tushuntirish, suhbat, munozara, dasturlashtirilgan topshiriqlar
Ta'limni tashkil etish shakli	Ma'ruza, ommaviy
Didaktik vositalar	Ma'ruza matni, slayd-prezentatsiya, tarqatma materiallar
Ta'limni tashkil etish sharoiti	Maxsus texnik vositalar bilan jihozlangan xona
Nazorat	O'z-o'zini nazorat qilish.

Ish bosqichlari va vaqti	Faoliyat mazmuni	
	O'qituvchi	Talaba
Tayyorgarlik bosqichi	<p>(41) Ma'ruza mavzulari, ma'ruzaga tayyorlanish uchun adabiyotlar ro'yxatini beradi.</p> <p>(42) Ma'ruzachilarga mavzularni berishni, taqrizchilarni aniqlashtirishni tashkillashtiradi.</p> <p>(43) Ma'ruzachilarga tanlangan mavzu bo'yicha referat mavzusini batafsil tuzish topshirig'ini beradi,</p>	<p>1. Ma'ruzachilar mavzuni tanlaydilar va uning rejasini tuzadilar. Qolganlari ma'ruza va qo'shimcha materiallar mazmunini o'rganadilar, ma'ruzachilarga savollar tuzadilar. Ma'ruzachilar referat yozishadi va</p>

	<p>maslahat beradi.</p> <p>(44) Barcha talabalarga ma'ruza va qo'shimcha materiallar mazmunini o'rganib chiqish va savollar tayyorlab kelish topshirig'ini beradi.</p> <p>(45) Ma'ruzachilar bilan ma'ruza qilish metodikasi va tuzilishini muhokama qiladi, ma'ruza mazmuniga o'zgartirishlar kiritadi.</p>	<p>ko'rgazmali materiallar tayyorlashadi.</p>
<p>1-bosqich. O'quv mashg'ulotiga kirish (Da'vat bosqichi) (20 minut)</p>	<p>1.1. O'quv mashg'ulotining mavzusi, maqsadi, kutilayotgan natijalar va uni o'tkazish rejasini ma'lum qiladi.</p> <p>1.2. Talabalar diqqatini jalb etuvchi dasturlashtirilgan topshiriqlar beradi.</p> <p>1.3. Ishga ajratilgan vaqt, munozara o'tkazish qoidalari, baholash ko'rsatkichlari va mezonlari bilan tanishtiradi.</p>	<p>Diqqat bilan tinglaydilar, yozib oladilar va javob beradilar.</p> <p>Ishga ajratilgan vaqt, munozara o'tkazish qoidalari, baholash ko'rsatkichlari va mezonlari bilan tanishadilar.</p>
<p>2-bosqich. Asosiy (Anglash bosqichi) (50 minut)</p>	<p>2.1. Talabalarni o'zlari tayyorlagan ma'ruza va ma'lumotlar bilan tanishtirishlarini tashkil etadi. Material mazmunining mantiqan yoritib berilishini diqqat bilan kuzatadi.</p> <p>2.2. Taqrizchilarga so'zga chiqishni va savollar berishni taklif etadi.</p> <p>2.3. Ma'ruza mazmunini jamoa bo'lib muhokama qilish jarayonini tashkil etadi:</p> <ul style="list-style-type: none"> - taqrizchilarga o'z fikrlarini bildirishlarini, qo'shimcha savollar berishni taklif etadi; - savollar beradi; - ma'ruzaning asosiy mohiyatini aniqlashtiradi. <p>2.4. Har bir</p>	<p>Ma'ruzachilar o'zlari tayyorlagan ma'lumotlarini taqdim etishadi.</p> <p>Taqrizchilar ma'ruzaning ijobiy va kuchsiz jihatlarini aytib berishadi.</p> <p>Savollar beradilar.</p> <p>Munozarada ishtirok etadilar.</p> <p>Munozara ishtirokchilari jamoaviy ravishda ma'ruza mazmunini muhokama qiladilar.</p>

	ma'ruzaniqisqacha umumlashtirish bilan yakunlaydi.	
3-bosqich. YAkuniy (fikrlash bosqichi) (10 minut)	3.1. Ma'ruza jarayonida olingan ma'lumotlarni guruhlash maqsadida talabalarga LTQ ko'rinishidagi tarqatma materialni beradi. 3.2. O'quv faoliyati natijalariga yakun yasaydi. Ma'ruza ma'ruzachilari va ishtirokchilari tayyorgarligini, talabalarning munozaralardagi faolligini baholaydi. 3.3. Mustaqil ish uchun vazifa beradi.	Tinglaydilar, aniqlashtiradilar va vazifani yozib oladilar.

1-ilova.Dasturlashtirilgan topshiriq savollari:

1. Nega gap bo'laklari sanalmaydigan birliklar deb atalgan?
2. Bu bo'laklarning eng asosiy belgilari nimada?
3. Qaysi birliklar bu guruhga kiradi?
4. Bu birliklar boshqa bo'laklarga qanday bog'lanadi?

Dasturlashtirilgan topshiriq natijalari:

Savol №	1	2	3	4
Javob №				
Natija				

Talaba F.I.O.

Baho

O'qituvchi imzosi

4-ilova. Tarqatma material

1. Tojiboy, shu bugunoq cho'lga etib bor.(S.Ahm.) 2. O'ktam, bu taklif chinmi, yo anchayin odamgarchilikmi, iljayishning ma'nisi ne ekan, deb ichida o'yladi.(O.) 3. Anvar, qo'y, bu gapni keyin gaplashamiz.(T.Malik) 4. Jiyan, aqling bo'lsa, kishining bir tiyinig xiyonat qilma.(O.) 5. Qobiljon G'iyosovich, bunaqada sovxoz yana daromad ololmaydi.(P.Q.) 6. Jon singlim, ikki-uch kun kampirning aytganlarini qilib turing. (S.Ahm.) 7. – Hoy, tentakkinalarim, tog'angni bevoshlik qilib qiynamanglar.(S.Ahm.) 8. CHol yana hayrat bilan qaradi unga: - G'ulomjon, inim, bormisan? Seni ko'rar kun ham bo'larkan-a? (J.Abd.) 9. Ey, taqdir, otani bunda zor, farzandni unda intizor etmasang nima qilardi.(SH.) 10. Ey, do'stlarim, nimaiki topgan bo'lsam, hammasi sizga.(X.T.) 12.

6-ilova. Ma'ruzadan parchalar

Umumiy ma'lumot

Nutqda gap bo'laklari bilan grammatik bog'lanmaydigan so'zlar qatnashadigan gaplar ham qo'llanadi. Bunday so'zlar ma'no jihatdan butun gapga yoki uning biror bo'lagiga aloqador bo'ladi. Bular **undalmali, kirish so'z, kirish birikma** va **kirish gapli murakkablashgan gaplardir**. Bunday birliklarga sintaktik aloqa amal qilmaydi, ya'ni ular boshqa gap bo'laklari bilan sintaktik jihatdan bog'lanmaydi.

Undalmali gap

So'zlovchining nutqi qaratilgan shaxsni bildirgan so'z **undalma** deyiladi. Undalma odatda ikkinchi shaxsga qaratilgan bo'ladi. She'riy asarlarda shoir ba'zan o'ziga, ya'ni so'zlovchiga ham qarata murojaat qilishi mumkin: *Nazm tuz, Erkin, axir, erkin zamondur bu zamon.* Undalma boshqa gap bo'laklari bilan faqat mazmunan bog'langan bo'ladi.

Undalma ko'pincha bosh kelishikdagi ot bilan ifodalanganligi uchun egaga o'xshab ketadi, lekin ega kesim bilan shaxs va son (birlik va ko'plik)da bog'langan bo'ladi, undalma esa bog'lanmaydi: *Karimjon* (ega -3-shaxs, birlikda) *ertaga keladimi?* (kesim – 3-shaxs birlikda) *Karimjon*, (undalma – 3-shaxs, birlikda) *ertaga kelasizmi?* (2-shaxs, ko'plikda)

Ayrim hollarda, ayniqsa, she'riy asarlarda hayvonlar, qushlar, jonsiz narsalarning nomini bildirgan so'zlar ham undalma bo'ladi: *Xayr, maktabim!* Bir so'z bilan ifodalangan undalma **yig'iq undalma** deyiladi: *Do'stim, biznikiga mehmon bo'lib keling.* So'z birikmasi bilan ifodalangan undalma **yoyiq undalma** deyiladi: *Hurmatli talabalar, yangi yilingiz muborak bo'lsin!* Undalmani kuchli ifodalash uchun undalmadan oldin *e, ey, hoy, obbo* kabi undovlar ham qo'llanadi, bulardan keyin vergul qo'yiladi.

Undalmalar quyidagicha ifodalanadi: **1) ot bilan:***Ahmadjon, kitobingizdan foydalansam bo'ladimi?***2) olmosh:***Hoy sen, menga qara-chi.***3) otlashgan so'zlar:** *Shunday demaysizmi, azizim!* (sifat) *To'rtinchi, birinchiga javob bering* (son). **4) undov so'zlar:***Hoy! Beri keling!***5) so'z birikmalari bilan:***Hoy, soqoling ko'ksingga to'kilgur!***6) iboralar bilan:***Hoy, yigit tushmagur, nima qilib qo'yding!*

Undalma gapning boshida kelsa, undalmadan so'ng, gap o'rtasida kelsa, ikki tomoniga, gapning oxirida kelsa, undalmadan oldin vergul qo'yiladi: *So'zla, ko'zgujon, Haqiqatni et bayon!*

So'zlovchining o'zi bayon qilgan fikriga munosabatini bildirgan so'z **kirish so'z**, shunday so'z birikmasi esa **kirish birikma** deb ataladi. Kirish so'zlar va kirish birikmalar asosan **modal** so'zlar bilan ifodalanib, quyidagi ma'nolarni bildiradi:

1. Ishonch va tasdiqni: *Albatta, shubhasiz, ma'lumki, haqiqatan, darhaqiqat, haqiqatan ham, so'zsiz.*
2. Gumonni: *ehtimol, shekilli, chamasi, balki, taxminimcha, mumkin.*
3. Shodlik yoki achinishni: *Baxtinga, baxtga qarshi, attang, afsus.*
4. Bayon qilingan fikrning kimga qarashli ekanligini: *menimcha, mening fikrimcha, uning aytishicha, aytishlaricha, sizningcha.*
5. Bayon qilingan fikrning tartibini: *birinchidan, ikkinchidan...*

6. Bayon qilingan fikrning oldingi fikr bilan bog‘liqligini: *demak, shunday qilib, umuman, aksincha, ba‘zan, aks holda, xullas, shuningdek, ayniqsa, asosan, binobarin, xususan.*

7. Tasdiq yoki inkorni: *ha, yo‘q, mayli, to‘g‘ri.*

Kirish so‘z yoki birikma gapning boshida kelsa, undan keyin, gapning o‘rtasida kelsa, ikki tomoniga, gapning oxirida kelsa, undan oldin vergul qo‘yiladi: *Nihoyat, ular jo‘nashdi. Ular, nazarimda, ketishdi. Bugun ular kelishmaydi, shekilli.*

So‘zlovchining o‘zi bayon qilgan fikrga qo‘shimcha mulohazasini bildirgan gap **kiritma gap** deyiladi. Kiritma gap asosiy fikrni to‘ldirish, izohlash uchun ishlatiladi. Kiritma gap, odatda, vergul bilan ajratiladi: *Bu, Salim aytmoqchi, ularning asosiy maqsadldri bo‘lgan.*

Kiritma gap yoyiq bo‘lsa, tire bilan ajratiladi yoki qavs ichiga olinadi: *Mirzakarimboy boshqalarga maqtanmasa ham (maqtanchoqlikni yomon ko‘rar edi), ba‘zi vaqt ichidan faxrlanardi (O.). Qabulxona - bu er ilgari katta boyning mehmonxonasi bo‘lgan bo‘lsa kerak - qorong‘i edi.*

Kiritma gaplarning tuzilish jihatdan turlari: 1) bir bosh bo‘lakli: *U yog‘ini so‘rasang, aytaymi, men bunga rozi emasman.* 2) ikki bosh bo‘lakli: *Ibrohimov, Qurbon ota aytmoqchi, gullarni o‘z ilmidan bahramand qildi.*

13-Mavzu: Gapning ifoda maqsadiga ko‘ra turlari.

Ma‘ruzaning texnologik kartasi

Ish bosqichlari va vaqti	Faoliyat mazmuni	
	O‘qituvchi	Talaba
Tayyorgarlik bosqichi	<p>(46) Ma‘ruza mavzulari, ma‘ruzaga tayyorlanish uchun adabiyotlar ro‘yxatini beradi.</p> <p>(47) Ma‘ruzachilarga mavzularni berishni, taqrizchilarni aniqlashlashtirishni tashkillashtiradi.</p> <p>(48) Ma‘ruzachilarga tanlangan mavzu bo‘yicha referat mavzusini batafsil tuzish topshirig‘ini beradi, maslahat beradi.</p> <p>(49) Barcha talabalarga ma‘ruza va qo‘shimcha materiallar mazmunini</p>	<p>Ma‘ruzachilar mavzuni tanlaydilar va uning rejasini tuzadilar. Qolganlari ma‘ruza va qo‘shimcha materiallar mazmunini o‘rganadilar, ma‘ruzachilarga savollar tuzadilar. Ma‘ruzachilar referat yozishadi va ko‘rgazmali materiallar tayyorlashadi.</p>

	<p>o'rganib chiqish va savollar tayyorlab kelish topshirig'ini beradi.</p> <p>(50) Ma'ruzachilar bilan ma'ruza qilish metodikasi va tuzilishini muhokama qiladi, ma'ruza mazmuniga o'zgartirishlar kiritadi.</p>	
<p>1-bosqich. O'quv mashg'ulotiga kirish (Da'vat bosqichi) (20 minut)</p>	<p>1.1. O'quv mashg'ulotining mavzusi, maqsadi, kutilayotgan natijalar va uni o'tkazish rejasini ma'lum qiladi.</p> <p>1.2. Talabalar diqqatini jalb etuvchi dasturlashtirilgan topshiriqlar beradi.</p> <p>1.3. Ishga ajratilgan vaqt, munozara o'tkazish qoidalari, baholash ko'rsatkichlari va mezonlari bilan tanishtiradi.</p>	<p>Diqqat bilan tinglaydilar, yozib oladilar va javob beradilar.</p> <p>Ishga ajratilgan vaqt, munozara o'tkazish qoidalari, baholash ko'rsatkichlari va mezonlari bilan tanishadilar.</p>
<p>2-bosqich. Asosiy (Anglash bosqichi) (50 minut)</p>	<p>2.1. Talabalarni o'zlari tayyorlagan ma'ruza va ma'lumotlar bilan tanishtirishlarini tashkil etadi. Material mazmunining mantiqan yoritib berilishini diqqat bilan kuzatadi.</p> <p>2.2. Taqrizchilarga so'zga chiqishni va savollar berishni taklif etadi.</p> <p>2.3. Ma'ruza mazmunini jamoa bo'lib muhokama qilish jarayonini tashkil etadi:</p> <ul style="list-style-type: none"> - taqrizchilarga o'z fikrlarini bildirishlarini, qo'shimcha savollar berishni taklif etadi; - savollar beradi; - ma'ruzaning asosiy mohiyatini aniqlashtiradi. <p>2.4. Har bir ma'ruzaning qisqacha umumlashtirish bilan yakunlaydi.</p>	<p>Ma'ruzachilar o'zlari tayyorlagan ma'lumotlarini taqdim etishadi.</p> <p>Taqrizchilar ma'ruzaning ijobiy va kuchsiz jihatlarini aytib berishadi.</p> <p>Savollar beradilar.</p> <p>Munozarada ishtirok etadilar.</p> <p>Munozara ishtirokchilari jamoaviy ravishda ma'ruza mazmunini muhokama qiladilar.</p>
<p>3-bosqich.</p>	<p>3.1. Ma'ruza jarayonida</p>	<p>Tinglaydilar,</p>

<p>YAkuniy (Fikrlash bosqichi) (10 minut)</p>	<p>olingan ma'lumotlarni guruhlash maqsadida talabalarga LTQ ko'rinishidagi tarqatma materialni beradi.</p> <p>3.2. O'quv faoliyati natijalariga yakun yasaydi. Ma'ruza ma'ruzachilari va ishtirokchilari tayyorgarligini, talabalarning munozaralardagi faolligini baholaydi.</p> <p>3.3. Mustaqil ish uchun vazifa beradi.</p>	<p>aniqlashtiradilar va vazifani yozib oladilar.</p>
--	--	--

1-ilova. Dasturlashtirilgan topshiriq savollari:

1. Gapning qanday belgilari mavjud?
2. Gaplar qaysi xususiyatlariga ko'ra turlarga bo'linadi?
3. Gapning ifoda maqsadiga ko'ra qanday turlari mavjud?
4. Gapning his-hayajon ifodalashiga ko'ra qanday turlari mavjud??

2-ilova. Ma'ruza mashg'uloti doklamlari mavzulari:

1. Darak gap haqida to'liq ma'lumot bering.
2. So'roq gap haqida to'liq ma'lumot bering.
3. Buyruq gap haqida to'liq ma'lumot bering.
4. His-hayajon gap haqida to'liq ma'lumot bering.

3-ilova. Xulosani shakllantirish uchun savollar:

1. Darak gapning qanday turlari mavjud?
2. So'roq gapning qanday turlari mavjud?
3. Buyruq gapning qanday turlari mavjud?
4. His-hayajon gapning qanday turlari mavjud?

Dasturlashtirilgan topshiriq natijalari:

Savol №	1	2	3	4	5
Javob №					
Natija					

Talaba F.I.O.

Baho

O'qituvchi imzosi

1. *-mi, -chi, -a, -ya* yuklamalari yordamida qanday gap tuziladi?
A. buyruq gap
B. his-hayajon gaplar
C. darak gap
D. so'roq gap
E. darak gap, buyruq gap
2. So'roq gaplarni hosil qiluvchi vositalar qaysi qatorda?
A. so'roq olmoshlari bilan

- B. gapning mazmuniga qarab
 C. so`roq ohangi yordamida
 D. so`roq yuklamalari vositasida
 E. A, S, D.
3. Yashirin inkor mazmunini bildiradigan ritorik so`roq gapni toping.
 A. Kimda bor bunchalik latofat, husn!
 B. Dehqonning yerdan boshqa nima tirikchiligi bor?
 C. Inson qila olmaydigan ish bormi?
 D. Yutuqlarimizni kim inkor qila oladi?
 E. Oftob nurlariga g`arq bo`lib yotgan bu ko`rkam , aziz vatanimizda nimalar yo`q?
4. Iltimosni bildirgan buyruq gap qaysi qatorda berilgan?
 A. Bugungi ishni ertaga qo`yma.
 B. Men sizga bir mashq chalib beray.
 C. Mayli, baxtingizni sinab ko`ring.
 D. Marhamat, uyga kiring
 E. Meni ham o`z safigizga ola qoling.
5. Yashamoq – mehnat qilmoq: Sog`lig`im – boyligim. Ushbu sintaktik birliklar qanday nomlanadi va ular o`zaro qanday bog`lanadi?
 A. teng bog`lanishli birikma
 B. bitishuv yo`li bilan birikkan birikma
 C. teng bog`lanishli gap
 D. tobe bog`lanishli gap
 E. bir xil so`roqqa javob bo`luvhi uyushiq bo`laklar.
6. Ritorik so`roq gapni toping.
 A. Farmon bibining uyi shumi?
 B. Siz qayerdan, mehmon?
 C. Shunday go`zal vatan bormi dunyoda?
 D. Sen mening gapimga quloq solgin.
 E. Xo`sh?
7. Buyruq gapning ohangi yordami bilan so`roq gapga o`tgani qaysi qatorda?
 A. Ismingiz?
 B. Opang seni juda yaxshi ko`rsa kerak-a?
 C. Yo`l bo`lsin?
 D. Sening ukang bultir maktabni bitirgan?
 E. Siz qanday kitoblar oldingiz?
8. Muomala vositasining eng kichik birligi nima?
 A. so`z
 B. qo`shma so`z
 C. ibora
 D. so`z birimasi
 E. gap.
9. Faqat so`roq ohangi yordami bilan hosil bo`lgan so`roq gapni toping.
 A. O`tkir Hoshimov asarlarini o`qiganmisiz?
 B. Siz-chi?
 C. Yaxshi qo`shiqni kim yoqtirmaydi?

- D. Soat besh bo`ldi. Soat besh bo`ldi?
- E. O`quvchilarni qanaqa kitoblar bilan xursand qilmoqchisiz?
10. So`roq yuklamasi yordamida hosil bo`lgan so`roq gapni toping.
- A. Kimda qanday taklif bor?
- B. Oltinsoyga yaqinda keldinglar, shekilli?
- C. Nahotki bir tomchi qayg`uni, bir dengiz quvonch yuvib ketolmaydi?
- D. Qishlog`imiz yoqmay qoldimi?
- E. Pulni ham berdingiz?
11. Yo`ling tushganmidi, qadrdon do`stim, bu yaqin orada Mirzacho`l tomon? Ifoda maqsadiga ko`ra ushbu gap turini belgilang.
- A. undalmali gap
- B. so`roq gap
- C. bir bosh bo`lakli gap
- D. yoyiq gap
- E. barcha hukmlar to`g`ri.
12. So`roq shaklida yashirin tasdiq bildirgan fikr qaysi gap orqali ifodalangan?
- A. Farida qayoqqa ketgan?
- B. Aslida bu kibrlanish o`z-o`zini ko`rsatish emasmi?
- C. Ammo bitta nomarddan keyin beshta mardning uchrashishi buyuk topilma emasmi?
- D. Xo`sh, uning ketidan hayot to`xtab qolarmidi?
- E. B va S
13. Qaysi so`roq gapda buyurish mazmuni ifodalangan?'
- A. Kumushning o`zi yigit to`g`risida hech narsa bilmaydimi?
- B. ... sinashda o`rtog`ingiz bo`lsalar u kishidan sir yashirib o`tirasizmi?
- C. Hoy! Uka, shu yerda qo`lida kitob, daftar ko`targan bola ko`rmadingizmi?
- D. Tunov kuni aytganim yodingizdan chiqdimi?
- E. Otabek qipchoqlarga qarshi so`zladimi?
14. Mazmunan iltimos ma`nosini ifodalagan gaplar maqsadga ko`ra gapning qaysi turiga mansub?
- A. His-hayajonli gap
- B. buyruq gap
- C. so`roq gap
- D. darak gap
- E. undov gap
15. Boshqaruvli birikmani toping.
- A. yaqinda keldi
- B. chindan aytdi
- C. kecha keldi
- D. A va B
- E. boshqaruvli birikma mavjud emas.
16. Sifat boshqaruvi qaysi qatorda berilgan?
- A. burchga beparvolik, ahdiga sodiqlik
- B. o`ziga ma`lum, yo`lida intizor
- C. o`qdan tez, haqiqatga yaqin
- D. yaxshi niyat, serdaromad ish

E. barcha javoblar to`g`ri

17. So`z birikmalarining qaysi turida bosh so`z fe`l so`z turkumi bilan ifodalana oladi?

A. moslashuv

B. bitishuv

C. boshqaruv

D. B va S

E. A, B va S

18. Taklifni anglatgan buyruqli gapni aniqlang.

A. seni ish yengmasin, sen ishni yeng

B. endi oltin balig`ing kelib, xizmatimizni qilsin

C. ko`ksingizda go`zal niyatlar gullasin, birodar!

D. qani, boqqa kiring, dam oling

E. mashg`ulotlarga kechikma.

19. Hayratlanishni bildiradigan his-hayajon (undov) gapni toping.

A. Ikkita zarrin to`n keltir

B. Bu misibatga qanday chidayman!

C. Buguncha biznikida qoling

D. O`hho`, unaqamunaqa emas-ku!

E. Ket mening dargohimdan!

20. Shodlik, xursanchilik ifodalaydigan his-hayajon (undov) gapni aniqlang.

A. Evoh, essiz umr, essiz qizim!

B. Buncha to`ng bo`lmasa-ya bu kishi!

C. Uyaling oqni qora degani!

D. Mehmonlar kelishayotir, onajan! Onajan, o`rtog`im, o`rtog`im!

E. Xudo o`lim bersin kulgiga!

21. Buyirish mazmuniga ega bo`lgan so`roq gapni toping.

A. –Husan aka, nega sizni duma deyishadi?

B. Shunaqa so`zlarni har kimga aytaverasizmi?

C. –Maktab qursa yomonmi?

D. Nima deyayotganini o`zi biladimi oyim?

E. Shomurod akamnikiga ketayapsizmi?

22. Buyuruq, maslahat nasihat tariqasida bo`lgan gapni toping.

A. Sochingni chamvarak qil!

B. Yaxshisi, boshing tashvish tushganida bardam bo`l

C. –Ko`nglingiz to`q bo`lsin oqsoqol!

D. –Olimjon, chiq buyoqqa!

E. –Shoshma, oldin qorningni to`yg`azib ol.

23. Istak mazmunidagi darak gapni aniqlang.

A. Bir qarashda bu - yaxshi orzu

B. Har kim mashina olgisi keladi

C. Aka-uka hosilni baravar olishibdilar

D. Ona ancha yil fabrikada ishlagan

E. A va B.

24. Tilakni bildirgan buyruq gapni ko`rsating.

A. –Yangi uyga ko`chishingiz kerak ekan, oyi

- B. Uni albatta o`zingiz bilan ola keting
 C. –Mana shu xonadandan qut-baraka arimasin
 D. U kelishi bilan daftarni albatta ko`rsating
 E. A va S
25. Maslahat tarzidagi buyruq gapni aniqlang.
 A. –Chop, tezroq yugur
 B. O`ynab gapirsang ham o`ylab gapir
 C. –Anavi burchakdan joy berilsin bularga
 D. Yig`lamasdan gapir, yaramas
 E. A va B.
26. Iltimos, yalinish mazmunini bildirgan buyruq gapni toping.
 A. Sizlarni mehmon qilishga ijozat bering.
 B. Jon aka, menga ham o`rgating
 C. –Albatta, topib bering
 D. -Iltimos, bu haqda og`iz ochmang
 E. B va D.
27. Ogohlantirish tariqasidagi buyruq gapni toping.
 A. Menga qara, sen odamning ko`nliga cho`p suqma
 B. –Hamma voqeani menga bafurja gapirib beringlar
 C. Mening ketayotganimni unga ayta ko`rmang
 D. Hovliqmasdan gapir!
 E. Shu ishni menga topshiring.
28. Yupatish, tasalli berish mazmunidagi buyruq gapni toping.
 A. Agar quvonching tugasa, nimada yanglishganingni axtar.
 B. Avval kimligini so`rab bil!
 C. Tezroq korxonaga kirib Sodiqbeklarni to`playlik
 D. Odamlarga yomonlik qilma, ranjitma, dilini og`ritma, tashvish va notinchlikka qo`yma.
 E. Ko`p tashvish qilmang. Ko`p o`ylayvermang. O`zingizni bosing
29. Qaysi inkor gap inkor mazmunini anglatmaydi?
 A. Buni senga aytish istagim yo`q emas
 B. Mehnat jarayoniga asoslangan bilimdan o`tkirroq qurol yo`q
 C. Hech kim hamma narsani bilishi, istagan sohada bir xil iqtidorli bo`lishi mumkin emas
 D. Ortiqcha ko`p bilishlik aqlni peshlamaydi
 E. Kimki hech narsani qiziqib so`ramasa hech narsani o`rganmaydi ham
30. Qaysi so`roq gap buyurish mazmunini ham ifodalaydi?
 A. Shunday ayanchli ahvolda bo`la turib, yolg`on so`zlar bilan lof urishdan uyalmaysanmi?!
 B. –Odam degan ham shunaqa beparvo bo`ladimi o`g`lim?
 C. –Qalay yaxshi dam olyapsanmi?
 D. Qaysi mavzu tushishini bilasizmi?
 E. Bundan ham ortiq balolar bo`larmikan?
31. Osmonda yulduzlar chamani porlaydi. Ushbu gapdagi so`zlar o`zaro qaysi qo`shimchalar orqali sintaktik bog`langan?
 A. -da, -i

- B. –da, -i, -di
 - C. –da, -lar, -i, -di
 - D. –da, -lar, -i, -y, -di
 - E. –da, -di
32. Ifodalangan fikrning so`roq shaklida inkor qilinishi qaysi javobda berilgan?
- A. –Institut direktori siz bo`lasizmi?
 - B. U bizdek faqirlarni nazariga ilarmidi?
 - C. –Ertalab oying uyda bo`ladimi?
 - D. Ammo har bir kishi o`zini er degani bilan er bo`laveradimi?
 - E. B va D

4-ilova. Tarqatma material

GAP

33. –mi, -chi, -a, -ya yuklamalari yordamida qanday gap tuziladi?
- A. buyruq gap
 - B. his-hayajon gaplar
 - C. darak gap
 - D. so`roq gap
 - E. darak gap, buyruq gap
34. So`roq gaplarni hosil qiluvchi vositalar qaysi qatorda?
- A. so`roq olmoshlari bilan
 - B. gapning mazmuniga qarab
 - C. so`roq ohangi yordamida
 - D. so`roq yuklamalari vositasida
 - E. A, S, D.
35. Yashirin inkor mazmunini bildiradigan ritorik so`roq gapni toping.
- A. Kimda bor bunchalik latofat, husn!
 - B. Dehqonning yerdan boshqa nima tirikchiligi bor?
 - C. Inson qila olmaydigan ish bormi?
 - D. Yutuqlarimizni kim inkor qila oladi?
 - E. Oftob nurlariga g`arq bo`lib yotgan bu ko`rkam , aziz vatanimizda nimalar yo`q?
36. Iltimosni bildirgan buyruq gap qaysi qatorda berilgan?
- A. Bugungi ishni ertaga qo`yma.
 - B. Men sizga bir mashq chalib beray.
 - C. Mayli, baxtingizni sinab ko`ring.
 - D. Marhamat, uyga kiring
 - E. Meni ham o`z safingizga ola qoling.

Ma'ruza ta'lim texnologiyasi modeli
14-Mavzu: Gapning aktual bo'linishi
Ma'ruzaning texnologik kartasi

Ish bosqichlari va vaqti	Faoliyat mazmuni	
	O'qituvchi	Talaba
Tayyorgarlik bosqichi	<p>(51) Ma'ruza mavzulari, ma'ruzaga tayyorlanish uchun adabiyotlar ro'yxatini beradi.</p> <p>(52) Ma'ruzachilarga mavzularni berishni, taqrizchilarni aniqlashlashtirishni tashkillashtiradi.</p> <p>(53) Ma'ruzachilarga tanlangan mavzu bo'yicha referat mavzusini batafsil tuzish topshirig'ini beradi, maslahat beradi.</p> <p>(54) Barcha talabalarga ma'ruza va qo'shimcha materiallar mazmunini o'rganib chiqish va savollar tayyorlab kelish topshirig'ini beradi.</p> <p>(55) Ma'ruzachilar bilan ma'ruza qilish metodikasi va tuzilishini muhokama qiladi, ma'ruza mazmuniga o'zgartirishlar kiritadi.</p>	<p>Ma'ruzachilar mavzuni tanlaydilar va uning rejasini tuzadilar. Qolganlari ma'ruza va qo'shimcha materiallar mazmunini o'rganadilar, ma'ruzachilarga savollar tuzadilar. Ma'ruzachilar referat yozishadi va ko'rgazmali materiallar tayyorlashadi.</p>
1-bosqich. O'quv mashg'ulotiga kirish (Da'vat bosqichi) (20 minut)	<p>1.1. O'quv mashg'ulotining mavzusi, maqsadi, kutilayotgan natijalar va uni o'tkazish rejasini ma'lum qiladi.</p> <p>1.2. Talabalar diqqatini jalb</p>	<p>Diqqat bilan tinglaydilar, yozib oladilar va javob beradilar.</p> <p>Ishga ajratilgan vaqt, munozara</p>

	<p>etuvchi dasturlashtirilgan topshiriqlar beradi.</p> <p>1.3. Ishga ajratilgan vaqt, munozara o'tkazish qoidalari, baholash ko'rsatkichlari va mezonlari bilan tanishtiradi.</p>	<p>o'tkazish qoidalari, baholash ko'rsatkichlari va mezonlari bilan tanishadilar.</p>
<p>2-bosqich. Asosiy (Anglash bosqichi) (50 minut)</p>	<p>2.1. Talabalarni o'zlari tayyorlagan ma'ruza va ma'lumotlar bilan tanishtirishlarini tashkil etadi. Material mazmunining mantiqan yoritib berilishini diqqat bilan kuzatadi.</p> <p>2.2. Taqrizchilarga so'zga chiqishni va savollar berishni taklif etadi.</p> <p>2.3. Ma'ruza mazmunini jamoa bo'lib muhokama qilish jarayonini tashkil etadi:</p> <ul style="list-style-type: none"> - taqrizchilarga o'z fikrlarini bildirishlarini, qo'shimcha savollar berishni taklif etadi; - savollar beradi; - ma'ruzaning asosiy mohiyatini aniqlashtiradi. <p>2.4. Har bir ma'ruzaniqisqacha umumlashtirish bilan yakunlaydi.</p>	<p>Ma'ruzachilar o'zlari tayyorlagan ma'lumotlarini taqdim etishadi. Taqrizchilar ma'ruzaning ijobiy va kuchsiz jihatlarini aytib berishadi. Savollar beradilar. Munozarada ishtirok etadilar. Munozara ishtirokchilari jamoaviy ravishda ma'ruza mazmunini muhokama qiladilar.</p>
<p>3-bosqich. YAkuniy (fikrlash bosqichi) (10 minut)</p>	<p>3.1. Ma'ruza jarayonida olingan ma'lumotlarni guruhlash maqsadida talabalarga LTQ ko'rinishidagi tarqatma materialni beradi.</p> <p>3.2. O'quv faoliyati natijalariga yakun yasaydi. Ma'ruza ma'ruzachilari va ishtirokchilari tayyorgarligini, talabalarning munozaralardagi faolligini baholaydi.</p> <p>3.3. Mustaqil ish uchun vazifa beradi.</p>	<p>Tinglaydilar, aniqlashtiradilar va vazifani yozib oladilar.</p>

Ma'ruzaga ajratilgan vaqt– 2 s	Talabalar soni – ta
O'quv mashg'ulotining shakli	Ma'ruza
O'quv mashg'ulotining tuzilishi	<ol style="list-style-type: none"> 1. Ma'ruzaga kirish. 2. Ma'ruzani amalga oshirish tartibi bilan tanishtirish. 3. Ma'ruzalar bilan tanishish. 4. Ma'ruza yuzasidan muhokamalarni tashkil etish. 5. Ma'ruzalar yuzasidan umumiy xulosalarga kelish. 6. Ma'ruzani yakunlash.
O'quv mashg'ulotining maqsadi	Talabalarda fanning rivojlanishi haqidagi bilimlarni tarkib toptirish
Pedagogik vazifalar: 8) Ma'ruza ning maqsad va vazifasini tushuntirish ; 2) Ma'ruzani amalga oshirish tartibini bayon etish; 3) ma'ruzalarni tinglash jarayonini tashkil etish; 4) ma'ruza yuzasidan muhokamalar jarayonini boshqarish; 5)	<p>O'quv faoliyati natijalari:</p> <ol style="list-style-type: none"> 6)ma'ruzalarni taqdim etishadi va tinglab borishadi; 7)ma'ruzalardagi eng asosiy jihatlarni ajratib olib, o'z daftarlariga qayd etadilar; 8)ma'ruzalari yuzasidan savollar bilan murojaat etishadi; 9)ma'ruzayuzasidan muhokama uchun so'z gachiqadilar; 10) ma'ruzalari yuzasidan umumiy xulosalar qabul qilishda o'z munosabatlarini bildirishadi.

ma'ruzalar yuzasidan umumiy xulosalar qabul qilish.	
Ta'lim metodi	Ma'ruza, tushuntirish, suhbat, munozara, dasturlashtirilgan topshiriqlar
Ta'limni tashkil etish shakli	Ma'ruza, ommaviy
Didaktik vositalar	Ma'ruza matni, slayd-prezentatsiya, tarqatma materiallar
Ta'limni tashkil etish sharoiti	Maxsus texnik vositalar bilan jihozlangan xona
Nazorat	O'z-o'zini nazorat qilish.

1-ilova. Dasturlashtirilgan topshiriq savollari:

1. Sodda gaplarning shunday tarzda turlarga bo'linishi to'grimi?
2. Bir bosh bo'lakli gaplarda qaysi bosh bo'laklar ishtirok etishi mumkin?
3. Bir bosh bo'lakli gaplar qanday turlarga bo'linadi?
4. Ikki bosh bo'lakli gaplar qanday turlarga bo'linadi?
5. Nega to'liq va to'liqsiz gaplar deb ataladi?
6. Toliqsiz gaplarning bir bosh bo'lakli gaplardan farqi nimada?
7. So'z gaplarning to'liqsiz gaplardan farqi nimada?
8. Bu gaplar qaysi o'rinlarda ko'p ishlatiladi?

2-ilova. Ma'ruza mashg'uloti doklidlari mavzulari:

1. Sodda gaplarning turlarga bo'linishi haqida ma'lumot.
2. Bir bosh bo'lakli sodda gaplar haqida ma'lumot..
3. Ikki bosh bo'lakli sodda gaplar haqida ma'lumot.
4. Toliq gaplar haqida ma'lumot.
5. Toliqsiz gaplar haqida ma'lumot.
6. So'z gaplar haqida ma'lumot..

3-ilova. Xulosani shakllantirish uchun savollar:

1. Bir bosh bo'lakli sodda gaplarning qaysi turlarini bilasiz? Misollar keltiring.
2. Egasiz bir bosh bo'lakli sodda gaplarning qaysi turlarini bilasiz? Misollar keltiring.
3. Kesimsiz bir bosh bo'lakli sodda gaplarning qaysi turlarini bilasiz? Misollar keltiring.

4. Ikki bosh bo'lakli sodda gaplarning qaysi turlarini bilasiz? Misollar keltiring.
5. To'liqsiz gaplarda qanday bo'laklar tushirilishi mumkin? Misollar keltiring.
6. So'z gaplarning qanday turlari mavjud? Misollar keltiring.
7. So'z gaplar qanday so'zlar bilan ifodalanadi? Misollar keltiring.
8. So'z gaplar yanaqanday

Dasturlashtirilgan topshiriq natijalari:

Savol №	1	2	3	4
Javob №				
Natija				

Talaba F.I.O.

Baho

O'qituvchi imzosi

4-ilova. Tarqatma material

1. Lekin hozir boshqa narsaga qoyil qolib turibman.(O'.Usm.) 2. SHu-shu bo'ldiyu, nemis tilini o'rganishga orzumand bo'lib harakat qildi.(A.Q.) 3. Onasini juda ko'hlik deyishadi. 4. Qosimovaga ayting, shu bugunoq ishga kirishsin.(T.Malik) 5. Qizcha qizil chechak bilan og'riganini bilmagan ekanlar. (J.Abd.) 6. Ko'pdan beri bilib yuribman. Qurilishgga kichkina niyat bilan kelmagansiz.(J.Abd.) Ma'lum bo'lishicha, Matkarimovni hozircha qo'yib yuborishibdi (O.YO.) 7. YOzdagi issiqqa ham, kuzning shamoliga ham, izg'iriniga ham chidadik.(J.Abd.) 8. Juda bolaligida olib kelganmiz. (S.Ahm.) 9. Bel olishsang, kuchli polvon bilan olish.(As.M.) 10. Bitta tirnog'i ortiq itlarga shunaqa ot qo'yishadi. (P.Q.) 11. Unda-munda quduq bor deyishadi. (J.Abd.) 12. Fanni chidaganga chiqargan! (O'.Usm.)13.. Qaqroq erlarda o'tkazgan birinchi kunlarimizni eslashdik. (J.Abd.) 14. Kasalxonani kunbotish tomonda, markaziy maydonning orqasida deyishuvdi. (O.YO.) 15. Ammo nomiga falonchi bo'lib, hayotga bir mirilik nafi tegmaydigan olimlikdan asrasin! (O'.Usm.) 16. Uni oradan chorak soat o'tgandan keyin topib keltirishdi. (J.Abd.) 17. Sanamay sakkiz dema.(Maqol) 18. Bularning qishloq bolalarimi yo shahar bolalarimi ekanligini ajratib bo'lmaydi. (M.Ism.) 18. Qoplonbopdan oqadigan soyni quvurdan oqizish kerak.(S.Ahm.) 19. Boshdan pisanda qilib kambag'allarga bo'lib berish chorasini ko'rish kerak. (M.Ism.) 20. Bir aylanib chiqish uchun besh olti kilometr yo'l yuriladi. (P.Q.) 21. Nima qilsa brigadani qoloqlikdan chiqarsa bo'ladi. (J.Abd.) 22. Mana o'sha, ko'chaga qaragan ochiq ayvon. (As.M.) 23. Balki bu yo'lda sonsiz shafqatsizliklarni, musibatlarni boshdan kechirishga to'g'ri kelar.(J.Abd.) 24. Bazmlarni to'xtatib, butun e'tiborni mudofaaga qaratmoq kerak.(P.Q.) 25. Bularni osmondan erga tushirib qo'yish kerak. (P.Q.)

5-ilova.

Sodda gaplar grammatik asosiga ko'ra ikki guruhga bo'linadi (grammatik asos – bu ega va kesimdir):

1) **bir bosh bo'lakli** gaplarning grammatik asosida bir bosh bo'lak mavjud bo'ladi: *Ota-onalarga yordam berdik.*

2) **ikki bosh bo'lakli gaplarning** grammatik asosida har ikkala bosh bo'lak ham, ya'ni ega va kesim ham qatnashadi: *Biz maktabga bordik.*

Ikki bosh bo'lakli gaplarning turlari

1. **Yig'iq ikki bosh bo'lakli gaplar** tarkibida bosh bo'laklarga mavjud bo'ladi: *O'quvchilar yig'ildilar.* Ba'zan ega va kesim birikma bilan ifodalanib, kengayib keladi va ikkinchi darajali bo'laklar borgan o'xshab ko'rinadi, lekin bu gaplar ham yig'iq gaplar hisoblanadi: *Yigit hamshunaqa bo'ladimi? Ikki dugonatermilib qolishdi.*

2. **YOyiq ikki bosh bo'lakli gaplar** tarkibida bosh bo'laklardan tashqari, ikkinchi darajali bo'laklar ham qatnashadi: *O'quvchilarmaydonchagayig'ildilar.*

Bir bosh bo'lakli gaplarning turlari

1. **SHaxsi ma'lum (aniq) gaplar** kesimiga qarab egani aniqlash mumkin bo'lgan gaplardir: *YUtuqlar oldida esankiramaylik (Biz).*

2. **SHaxsi noma'lum (noaniq) gaplar** kesimiga qarab ish-harakatning haqiqiy bajaruvchisini aniqlash mumkin bo'lmagan gaplardir: *YAxshini maqtaydilar, yomonni uyaltiradilar.* (kesim 3-shaxsdagi fe'l bilan ifodalanganda, shaxsi ma'lum va shaxsi noma'lum gaplar quyidagicha farqlanadi: shaxsi ma'lum gapda so'zlovchi o'ziga tanish shaxs haqida so'z yuritadi, shaxsi noma'lum gapda esa o'zi shaxsan tanimagan shaxs(lar) haqida so'z yuritadi: *Bugun keldi* - shaxsi ma'lum gap. *Sevgini chidaganga chiqargan* – shaxsi noma'lum gap)

3. **SHaxsi umumlashgan gaplar** mazmunan har uchala shaxsga taalluqli bo'lgan gaplardir: *Sanamay sakkiz dema.*

Bunday gaplarning kesimi odatda, II shaxs birlikda buyruq maylidagi fe'l bilan ifodalansa ham, mazmunan barchaga qaratilgan bo'ladi, shuning uchun ega ifodalanmaydi. Xalq maqollari shaxsi umumlashgan gaplar orqali ifodalanadi: *Bugungi ishni ertaga qo'yma.*

4. **Shaxsi topilmas (shaxssiz) gaplar** egasini topib ham, gap tarkibiga kiritib ham bo'lmaydigan gaplardir: *U erda intizom haqida so'zlashga to'g'ri keldi.*

SHaxsi topilmas gaplarning kesimlari 3-shaxs majhul nisbatdagi fe'llar, *bo'ladi, bo'lmaydi* so'zlari orqali, *-mas* qo'shimchali so'z orqali, harakat nomidan keyin *kerak, zarur, lozim, mumkin* so'zlarini keltirish orqali ifodalanadi: *Raisning o'zi haqida gapirilsin! Mehnatsiz rohatga erishib bo'lmaydi. Oyni etak bilan yopib bo'lmaydi. Ertalabki salqinda etib borish kerak.*

5. **Atov (nominativ) gaplar** bosh kelishikdagi ot orqali ifodalangan grammatik asos yordamida ifodalangan narsa-buyumning borligini, mavjudligini anglatadi va ko'pincha badiiy va publitsistik asarlarda payt va o'rinni ifodalash uchun ishlatiladi: *Kuz. Izg'irin shabada esyapti.* Atov gaplar matnda yolg'iz qo'llanmaydi, ulardan keyin uning mazmunini ochuvchi boshqa bir gap kelishi zarur.

Atov gaplarning oxiriga, odatda nuqta qo'yiladi, agar kuchli ohang bilan aytilsa, undov belgisi qo'yiladi: *Tog'lar! Baland tog'lar!*

Atov gaplar bir soʻzdan iborat boʻlishi (**Koʻcha**. *Mashinalar gʻiz-gʻiz oʻtmoqda*) yoki oʻz aniqlovchisi bilan kengayib (**Katta koʻcha**. *Odamlar toʻlqini uni oʻz qaʻriga tortib ketdi*) kelishi mumkin:

6. Infinitiv gaplar grammatik asosi harakat nomi bilan ifodalanadigan, yakka soʻz yoki soʻz birikmasidan iborat boʻlgan gaplardir: **Sevish!** *Bu qanday baxt!* **Birovni kutish!** *Bundan azobliroq narsa boʻlmasa kerak!*

Soʻz-gaplar haqida maʼlumot

Bir soʻz bilan ifodalanib, boʻlaklarga boʻlinmaydigan va boshqa soʻzlar bilan kengaymaydigan gaplar soʻz-gaplar deb yuritiladi. Bu gaplar sodda gaplarning bir turi hisoblanadi: *Ertaga unikiga borasizmi?* - **Ha**.

Soʻz-gaplar quyidagi turlarga boʻlinadi: **1) modal soʻz-gaplar** qatʼiy ishonch, taxmin, gumon, maʼnolarini ifodalab keladigan gaplardir: - *Ertaga kelasizmi?* – *Albatta*. **2) undov soʻz-gaplar** his-tuygʻu va haydash-chaqirish yoki javob maʼnolarini ifodalaydigan gaplardir: - *Oh*, - *dedi-yu, sekin divanga oʻtirib qoldi*. **3) tasdiq soʻz-gaplargaha**, *mayli, xoʻsh, xoʻp* kabi soʻzlar kiradi; **4) inkor soʻz-gaplargayoʻq**, *mutlaqo, aslo, sira, aksincha* soʻzlari kiradi; **5) taklif soʻz-gaplar** tinglovchiga qaratilib, biror ish-harakatni bajarishga undaydigan gaplardir. Bularga *ma, mang, qani, marhamat* kabi soʻzlar kiradi. YOzuvsda soʻz-gaplarning oxiriga nuqta, undov belgisi, koʻp nuqta qoʻyilishi mumkin. *Ha, yoʻq, mayli* soʻzlaridan keyin vergul qoʻyilib, keyin gap boʻlaklari qoʻllansa, bu soʻzlar kirish soʻzlar hisoblanadi va soʻz-gaplar hisoblanmaydi: - *Kecha muzeyga bordingizmi?* - *Ha, bordik*.

Ofarin, tashakkur, rahmat, barakalla, salom, marhamat, uzr kabi soʻzlar bilan ifodalanib, minnatdorlik, salomlashish, kechirim, iltimos kabilarni ifodalaydigan gaplar ham soʻz-gaplar hisoblanadi.

Soʻz-gaplar koʻpincha dialogik nutqda qoʻllanadi.

Toʻliq va toʻliqsiz gaplar haqida maʼlumot

Fikrni ifodalash uchun zarur boʻlgan gap boʻlaklarining barchasi qatnashgan gaplar **toʻliq gaplar** deyiladi: *Ulardan xat keldimi?*

Nutq vaziyatidan maʼlum boʻlgan ayrim boʻlaklari tushirilgan gaplar **toʻliqsiz gaplar** deyiladi: - *Siz maktabga borasizmi?* - **Boraman**(ega - men, hol – *maktabga* tushirilgan). Toʻliqsiz gaplarda qaysi boʻlakning tushirilishi nutq vaziyatiga qarab amalga oshiriladi. Bunday gaplarda navbati bilan barcha boʻlaklar tushirilishi mumkin. Qaysi boʻlakning tushirilganligi toʻliqsiz gapdan oldin kelgan toʻliq gapga qiyoslagan holda aniqlanadi: - *Rajabbeknikida boʻlgan majlisni sen bilasanmi?..* – *deb soʻradi*. (Toʻliq gap) – *Bilaman*. (toʻliqsiz gap) (*A.Qod.*) YUqoridagi toʻliq gap tarkibida aniqlovchi (*Rajabbeknikida boʻlgan*), toʻldiruvchi (*majlisni*), ega (*sen*) va kesim (*bilasanmi*) mavjud boʻlsa, keyingi toʻliqsiz gapda shu boʻlaklardan faqat kesimgina (*Bilaman*) qoldirilgan.

Toʻliqsiz gaplarning turlari: 1) dialogik nutq tarkibidagi toʻliqsiz gap: *Kim kelmadi?* **Ahmad**. 2) ibora tarzidagi toʻliqsiz gap: *Tugʻilgan kuningiz*

bilan!Navro'zingiz muborak!Bayramingiz bilan! 3) qo'shma gap tarkibidagi to'liqsiz gap: *YAxshidan ot qoladi, yomondan dod (qoladi).*

To'liqsiz gaplar suhbatda, so'zlashuv nutqida va badiiy asarlarda ko'proq qo'llanadi.

Ma'ruza ta'lim texnologiyasi modeli

15-Mavzu: Ko'chirma gap

Ish bosqichlari va vaqti	Faoliyat mazmuni	
	O'qituvchi	Talaba
Tayyorgarlik bosqichi	<p>(56) Ma'ruza mavzulari, ma'ruzaga tayyorlanish uchun adabiyotlar ro'yxatini beradi.</p> <p>(57) Ma'ruzachilarga mavzularni berishni, taqrizchilarni aniqlashlashtirishni tashkillashtiradi.</p> <p>(58) Ma'ruzachilarga tanlangan mavzu bo'yicha referat mavzusini batafsil tuzish topshirig'ini beradi, maslahat beradi.</p> <p>(59) Barcha talabalarga ma'ruza va qo'shimcha materiallar mazmunini o'rganib chiqish va savollar tayyorlab kelish topshirig'ini beradi.</p> <p>(60) Ma'ruzachilar bilan ma'ruza qilish metodikasi va tuzilishini muhokama qiladi, ma'ruza mazmuniga o'zgartirishlar kiritadi.</p>	<p>Ma'ruzachilar mavzuni tanlaydilar va uning rejasini tuzadilar. Qolganlari ma'ruza va qo'shimcha materiallar mazmunini o'rganadilar, ma'ruzachilarga savollar tuzadilar. Ma'ruzachilar referat yozishadi va ko'rgazmali materiallar tayyorlashadi.</p>
1-bosqich. O'quv mashg'ulotiga kirish (Da'vat bosqichi) (20 minut)	<p>1.1. O'quv mashg'ulotining mavzusi, maqsadi, kutilayotgan natijalar va uni o'tkazish rejasini ma'lum qiladi.</p> <p>1.2. Talabalar diqqatini jalb etuvchi dasturlashtirilgan topshiriqlar beradi.</p> <p>1.3. Ishga ajratilgan vaqt, munozara o'tkazish</p>	<p>Diqqat bilan tinglaydilar, yozib oladilar va javob beradilar.</p> <p>Ishga ajratilgan vaqt, munozara o'tkazish qoidalari, baholash ko'rsatkichlari va mezonlari bilan</p>

	qoidalari, baholash ko'rsatkichlari va mezonlari bilan tanishtiradi.	tanishadilar.
2-bosqich. Asosiy (Anglash bosqichi) (50 minut)	<p>2.1. Talabalarni o'zlari tayyorlagan ma'ruza va ma'lumotlar bilan tanishtirishlarini tashkil etadi. Material mazmunining mantiqan yoritib berilishini diqqat bilan kuzatadi.</p> <p>2.2. Taqrizchilarga so'zga chiqishni va savollar berishni taklif etadi.</p> <p>2.3. Ma'ruza mazmunini jamoa bo'lib muhokama qilish jarayonini tashkil etadi:</p> <ul style="list-style-type: none"> - taqrizchilarga o'z fikrlarini bildirishlarini, qo'shimcha savollar berishni taklif etadi; - savollar beradi; - ma'ruzaning asosiy mohiyatini aniqlashtiradi. <p>2.4. Har bir ma'ruzaniqisqacha umumlashtirish bilan yakunlaydi.</p>	<p>Ma'ruzachilar o'zlari tayyorlagan ma'lumotlarini taqdim etishadi.</p> <p>Taqrizchilar ma'ruzaning ijobiy va kuchsiz jihatlarini aytib berishadi.</p> <p>Savollar beradilar.</p> <p>Munozarada ishtirok etadilar.</p> <p>Munozara ishtirokchilari jamoaviy ravishda ma'ruza mazmunini muhokama qiladilar.</p>
3-bosqich. YAkuniy (fikrlash bosqichi) (10 minut)	<p>3.1. Ma'ruza jarayonida olingan ma'lumotlarni guruhlash maqsadida talabalarga LTQ ko'rinishidagi tarqatma materialni beradi.</p> <p>3.2. O'quv faoliyati natijalariga yakun yasaydi. Ma'ruza ma'ruzachilari va ishtirokchilari tayyorgarligini, talabalarning munozaralardagi faolligini baholaydi.</p> <p>3.3. Mustaqil ish uchun vazifa beradi.</p>	<p>Tinglaydilar, aniqlashtiradilar va vazifani yozib oladilar.</p>

Ma'ruzaga ajratilgan vaqt– 2 s	Talabalar soni – ta
O'quv mashg'ulotining shakli	Ma'ruza
O'quv mashg'ulotining tuzilishi	<ol style="list-style-type: none"> 1. Ma'ruzaga kirish. 2. Ma'ruzani amalga oshirish tartibi bilan tanishtirish. 3. Ma'ruzalar bilan tanishish. 4. Ma'ruza yuzasidan muhokamalarni tashkil etish. 5. Ma'ruzalar yuzasidan umumiy xulosalarga kelish. 6. Ma'ruzani yakunlash.
O'quv mashg'ulotining maqsadi	Talabalarda fanning rivojlanishi haqidagi bilimlarni tarkib toptirish
Pedagogik vazifalar: 9) Ma'ruza ning maqsad va vazifasini tushuntirish ; 2) Ma'ruzani amalga oshirish tartibini bayon etish; 3) ma'ruzalarni tinglash jarayonini tashkil etish; 4) ma'ruza yuzasidan muhokamalar jarayonini boshqarish; 5) ma'ruzalar	O'quv faoliyati natijalari: 11) ma'ruzalarni taqdim etishadi va tinglab borishadi; 12) ma'ruzalardagi eng asosiy jihatlarni ajratib olib, o'z daftarlariga qayd etadilar; 13) ma'ruzalari yuzasidan savollar bilan murojaat etishadi; 14) ma'ruza yuzasidan muhokama uchun so'z gachiqadilar; 15) ma'ruzalari yuzasidan umumiy xulosalar qabul qilishda o'z munosabatlarini bildirishadi.

yuzasidan umumiy xulosalar qabul qilish.	
Ta'lim metodi	Ma'ruza, tushuntirish, suhbat, munozara, dasturlashtirilgan topshiriqlar
Ta'limni tashkil etish shakli	Ma'ruza, ommaviy
Didaktik vositalar	Ma'ruza matni, slayd-prezentatsiya, tarqatma materiallar
Ta'limni tashkil etish sharoiti	Maxsus texnik vositalar bilan jihozlangan xona
Nazorat	O'z-o'zini nazorat qilish.

1-ilova. Dasturlashtirilgan topshiriq savollari:

6. Ko'chirma gaplarning turlarga bo'linishi to'grimi?
7. Ko'chirma gaplarda qaysi bosh bo'laklar ishtirok etishi mumkin?
8. Ko'chirma gaplarda qanday tinish belgilar ishlatiladi?

2-ilova. Ma'ruza mashg'uloti doklamlari mavzulari:

1. Ko'chirma gaplarhaqida ma'lumot.
2. Ko'chirma gaplarda tinish belgilar haqida ma'lumot.
3. Muallif gapi haqida ma'lumot.
4. Ko'chirma gap tartibi haqida ma'lumot.

Dasturlashtirilgan topshiriq natijalari:

Savol №	1	2	3	4
Javob №				
Natija				

Talaba F.I.O.

Baho

O'qituvchi imzosi

6-ilova. Ma'ruza matnidan parchalar

KO'CHIRMA GAPLI QO'SHMA GAP HAQIDA MA'LUMOT

So'zlovchi ba'zan o'z nutqida bironing gapini aynan keltiradi. Bironing aynan keltirilgan gapi ko'chirma gap, so'zlovchining gapi esa muallif gapi deyiladi. Muallif gapi va ko'chirma gapdan tashkil topgan qo'shma gapga ko'chirma gapli qo'shma

gap deyiladi: *Bir kuni Durroj tuzoqqa tushib qoldi. U ovchiga yalinib dedi: "Sen meni qo`yib yuborsang, barcha do`stlarimni aldab kelib, tuzog`ingga tushirib beraman"*.

Ko`chirma gap muallif gapi bilan birga qo`llanadi. Muallif gapining kesimi *dedi, deb so`radi, deb javob berdi, gapirdi, so`zladi, aytdi, buyurdi* kabi nutq fe'llari bilan ifodalanadi.

Ko`chirma gap so`zlashuv va badiiy uslubda ko`proq qo`llanadi.

Ko`chirma gapning o`rni quyidagicha bo`ladi:

- ko`chirma gap muallif gapidan oldin keladi: *«Mehtat bilan topilgan non shirin bo`ladi», - deydi bobom.*

- ko`chirma gap muallif gapidan keyin keladi: *Qo`ziboy dedi: «Men maymunjon teogani shu yerga kelgan edim».*

- ko`chirma gap muallif gapining ichida keladi: *Onam buvimga qarab: «Ko`ying, o`qisin, mulla bo`lsin», - dedi.*

- muallif gapi ko`chirma gap ichida keladi: *«Ko`p martalab mehmon bo`ldim, - dedi Qutidor, - ul vaqtda bobongiz ham hayot edilar».*

• 2-§. Кўчирма гапда тиниш белгиларининг ишлатилиши

-

- Кўчирилган гап қўштирноқ ичига олинади, бадий асарларда тире билан ажратиб берилади.

- Кўчирма гапда, кўчирилган гапнинг ўрнига қараб, тиниш белгиларининг ишлатилиши қуйидагича бўлади:

- 1. Кўчирилган гап дарак гап бўлиб, муаллиф гапидан олдин келса, ундан кейин вергул ва тире қўйилади: *"Юринг, мен ўша томонга бораман", - деди Комила* (бадий асарларда тире ишлатилади). Сўроқ ва ундов белгилари қўштирноқ ёпилмасдан олдин қўйилади.

- 2. Кўчирилган гап муаллиф гапидан кейин келса, муаллиф гапидан кейин икки нукта қўйилади: *Бир кун Хусайн Мирзо шипга қараб ётиб, вазирларига шундай дебди: - Олиб келинг!* ("Эл деса Навоийни")

- 3. Муаллиф гапи кўчирилган гап ичида келса, тиниш белгилари қуйидагича қўйилади:

- 1) кўчирилган гапнинг узилиб қолган қисмида ҳеч қандай тиниш белгиси бўлмаса ёки вергул ёхуд икки нукта бўлса, бу белгилар туширилиб, муаллиф гапи ҳар икки томондан вергул ва тире билан ажратилади: *"Ҳазрат, - дебди Худойберди унга қараб, - тандирни қуролмадим".* ("Эл деса Навоийни")

- 2) кўчирилган гапнинг узилиб қолган қисмидан сўнг нукта қўйиш лозим бўлса, муаллиф гапидан олдин вергул ва тире, муаллиф гапидан сўнг эса нукта қўйилади: *"Нойиб тўранинг гапларидан билинади ўзи, деди Мирёқуб. – Сиз бўлган гапларни айтиб беринг". (Ч.)*
- 3) кўчирилган гапнинг узилиб қолган қисмидан сўнг сўроқ ёки ундов белгиси қўйиш лозим бўлса, муаллиф гапидан аввал ўша белги ва тире қўйилади, муаллиф гапидан сўнг нукта ва тире қўйилиб, кўчирма гапнинг давоми бош ҳарф билан бошланади: *"Хадичахон кўзларини айёрлик билан ўйнатиб туриб, кундошига қаради: - Гапни эшитаётирсизми? – деди. – Эртага бизникига шаҳарлик меҳмонлар келишар экан!".(Ч.)*
- 4. Кўчирилган гап муаллиф гапининг ўртасида келса, тиниш белгилари қуйидагича қўйилади:
 - 1) муаллиф гапининг узилиб қолган қисмининг охирига икки нукта қўйилиб, кўчирилган гап кўштирноқ ичига олинади; кўчирилган гапдан кейин вергул ва тире қўйилиб, кейин муаллиф гапининг давоми ёзилади: *Саодат: "Биз ҳам астойдил меҳнат қилдик", - деди.*
 - 2) кўчирилган гап сўроқ ёки ҳис-ҳаяжон гап бўлса, уларнинг белгилари кўштирноқ ичида бўлади: *Ўқитувчимиз : "Сен қайси бадиий китобларни ўқиб чиққансан?" - деб сўрадилар.*
- 5. Кўчирма гаплар ҳамсухбатларнинг лукмаси тарзида ифодаланганида ёзма нутқда ҳар бир лукмадан аввал тире қўйилади. Бу лукмаларда муаллиф гапи бўлмайди: *- Шаҳарда қариндошингиз борми? - Йўқ.*

16-Mavzu: O'zlashtirma gap

Ish bosqichlari va vaqti	Faoliyat mazmuni	
	O'qituvchi	Talaba
Tayyorgarlik bosqichi	<p>(61) Ma'ruza mavzulari, ma'ruzaga tayyorlanish uchun adabiyotlar ro'yxatini beradi.</p> <p>(62) Ma'ruzachilarga mavzularni berishni, taqrizchilarni aniqlashtirishni tashkillashtiradi.</p> <p>(63) Ma'ruzachilarga tanlangan mavzu bo'yicha referat mavzusini batafsil tuzish topshirig'ini beradi, maslahat beradi.</p>	<p>Ma'ruzachilar mavzuni tanlaydilar va uning rejasini tuzadilar. Qolganlari ma'ruza va qo'shimcha materiallar mazmunini o'rganadilar, ma'ruzachilarga savollar tuzadilar. Ma'ruzachilar referat yozishadi va ko'rgazmali</p>

	<p>(64) Barcha talabalarga ma'ruza va qo'shimcha materiallar mazmunini o'rganib chiqish va savollar tayyorlab kelish topshirig'ini beradi.</p> <p>(65) Ma'ruzachilar bilan ma'ruza qilish metodikasi va tuzilishini muhokama qiladi, ma'ruza mazmuniga o'zgartirishlar kiritadi.</p>	materiallar tayyorlashadi.
<p>1-bosqich. O'quv mashg'ulotiga kirish (Da'vat bosqichi) (20 minut)</p>	<p>1.1. O'quv mashg'ulotining mavzusi, maqsadi, kutilayotgan natijalar va uni o'tkazish rejasini ma'lum qiladi.</p> <p>1.2. Talabalar diqqatini jalb etuvchi dasturlashtirilgan topshiriqlar beradi.</p> <p>1.3. Ishga ajratilgan vaqt, munozara o'tkazish qoidalari, baholash ko'rsatkichlari va mezonlari bilan tanishtiradi.</p>	<p>Diqqat bilan tinglaydilar, yozib oladilar va javob beradilar.</p> <p>Ishga ajratilgan vaqt, munozara o'tkazish qoidalari, baholash ko'rsatkichlari va mezonlari bilan tanishadilar.</p>
<p>2-bosqich. Asosiy (Anglash bosqichi) (50 minut)</p>	<p>2.1. Talabalarni o'zlari tayyorlagan ma'ruza va ma'lumotlar bilan tanishtirishlarini tashkil etadi. Material mazmunining mantiqan yoritib berilishini diqqat bilan kuzatadi.</p> <p>2.2. Taqrizchilarga so'zga chiqishni va savollar berishni taklif etadi.</p> <p>2.3. Ma'ruza mazmunini jamoa bo'lib muhokama qilish jarayonini tashkil etadi:</p> <ul style="list-style-type: none"> - taqrizchilarga o'z fikrlarini bildirishlarini, qo'shimcha savollar berishni taklif etadi; - savollar beradi; - ma'ruzaning asosiy mohiyatini aniqlashtiradi. <p>2.4. Har bir ma'ruzaniqisqacha</p>	<p>Ma'ruzachilar o'zlari tayyorlagan ma'lumotlarini taqdim etishadi.</p> <p>Taqrizchilar ma'ruzaning ijobiy va kuchsiz jihatlarini aytib berishadi.</p> <p>Savollar beradilar.</p> <p>Munozarada ishtirok etadilar.</p> <p>Munozara ishtirokchilari jamoaviy ravishda ma'ruza mazmunini muhokama qiladilar.</p>

	umumlashtirish bilan yakunlaydi.	
3-bosqich. YAkuniy (fikrlash bosqichi) (10 minut)	<p>3.1. Ma'ruza jarayonida olingan ma'lumotlarni guruhlash maqsadida talabalarga LTQ ko'rinishidagi tarqatma materialni beradi.</p> <p>3.2. O'quv faoliyati natijalariga yakun yasaydi. Ma'ruza ma'ruzachilari va ishtirokchilari tayyorgarligini, talabalarning munozaralardagi faolligini baholaydi.</p> <p>3.3. Mustaqil ish uchun vazifa beradi.</p>	Tinglaydilar, aniqlashtiradilar va vazifani yozib oladilar.

Ma'ruzaga ajratilgan vaqt – 2 s	Talabalar soni – ta
O'quv mashg'uloti ning shakli	Ma'ruza
O'quv mashg'uloti ning tuzilishi	<ol style="list-style-type: none"> 1. Ma'ruzaga kirish. 2. Ma'ruzani amalga oshirish tartibi bilan tanishtirish. 3. Ma'ruzalar bilan tanishish. 4. Ma'ruza yuzasidan muhokamalarni tashkil etish. 5. Ma'ruzalar yuzasidan umumiy xulosalarga kelish. 6. Ma'ruzani yakunlash.
O'quv mashg'uloti ning maqsadi	Talabalarda fanning rivojlanishi haqidagi bilimlarni tarkib toptirish
Pedagogik vazifalar: 10) Ma'ruzaning maqsad va vazifasini tushuntirish; 2) Ma'ruzani amalga oshirish tartibini bayon etish; 3) ma'ruzalarni tinglash jarayonini tashkil etish; 4) ma'ruza yuzasidan muhokamalar jarayonini boshqarish; 5) ma'ruzalar yuzasidan umumiy xulosalar qabul qilish.	O'quv faoliyati natijalari: 16) ma'ruzalarni taqdim etishadi va tinglab borishadi; 17) ma'ruzalardagi eng asosiy jihatlarni ajratib olib, o'z daftarlariga qayd etadilar; 18) ma'ruzalari yuzasidan savollar bilan murojaat etishadi; 19) ma'ruza yuzasidan muhokama uchun so'z gachiqadilar; 20) ma'ruzalari yuzasidan umumiy xulosalar qabul qilishda o'z munosabatlarini bildirishadi.
Ta'lim	Ma'ruza, tushuntirish, suhbat, munozara, dasturlashtirilgan

metodi	topshiriqlar
Ta'limni tashkil etish shakli	Ma'ruza, ommaviy
Didaktik vositalar	Ma'ruza matni, slayd-prezentatsiya, tarqatma materiallar
Ta'limni tashkil etish sharoiti	Maxsus texnik vositalar bilan jihozlangan xona
Nazorat	O'z-o'zini nazorat qilish.

1-ilova. Dasturlashtirilgan topshiriq savollari:

9. O'zlashtirma gaplarning turlarga bo'linishi to'g'rimi?
10. O'zlashtirma gaplarda qaysi bosh bo'laklar ishtirok etishi mumkin?
11. O'zlashtirma gaplarda qanday tinish belgilar ishlatiladi?

2-ilova. Ma'ruza mashg'uloti dokladi mavzulari:

1. O'zlashtirma gaplar haqida ma'lumot.
2. O'zlashtirma gaplarda gap bo'laklari haqida ma'lumot.
3. O'zlashtirma gaplardagi o'zgarishlar haqida ma'lumot.

Dasturlashtirilgan topshiriq natijalari:

Savol №	1	2	3	4
Javob №				
Natija				

6-ilova. 6-ilova. Tarqatma material

1. Bektemir ularga qaramasdan, sekin dedi: - Qopqonga tushibmiz, bu qalay? (O.)
2. Xolam: - Bolaginam-ey, hech bo'lmasa shu bugun qovog'ingni ochib o'tirsang-chi, - deya urishib berdi. (X.T.)
3. Navoiy bu o'lkaga hushyor odamlardan yuborib, ular orqali butun vaziyatdan ogoh bo'lib turish mumkinligini bayon qildi. (O.)
4. Ahmadjon o'ylab o'tirmasdan darhol javob berdi: - Granata tashlardim! Yondirib yuborar edim! (A.Q.)
5. Salimov kabinetiga hech kimni kiritmaslikni buyurdi. (J.Abd.)
6. - Qudrat akamning cho'ldan oladigan alamlari bor, - qo'shib qo'ydi Gulchiroy. (J.Abd.)
7. - Bu janjallarga mening nima aloqam bor? - dedi Asadbek. (T.Malik)
8. G'ulomjon yumuq ko'zlarini xiyol ochib: - Yo'q, bir oz charchadim shekilli, - dedi. (M.Ism.)
9. - Obid Yo'ldoshevich, bizning bu Mahmudovimiz juda o'zgarib ketibdi, - dedi. - Men bunaqaligini bilmas edim. (P.Q.)
10. - Ha, bunday degin, - Mirzakarimboy oyoqlarini gilamga uzatib, silab, gapni davom ettirdi. (O.)
11. Ertaga nikoh bo'lgani uchun arava kerakligini, xo'jayin bir-ikki kun shaharda qolishga buyurganini bildirdi. (O.)
12. -

Inim Eshonxon, bu g'oyat qiyin savdo, - dedi Otash dukchi.(A.Q.) 13. – Bu kun xalq juda ko'p, - dedi yosh kotib. (O.) 14. – Kelib xo'p yaxshi ish qildingiz-da, - dedi rais xayrlasharkan, - bizni umidvor qilib ketyapsiz, do'stim. (J.Abd.) 15. Alibek elka qisib: - Men nima qilishim mumkin? – dedi.(P.Q.) 16. Muzaffar to'satdan dir-dir titray boshlagan qo'llarini orqasiga yashirib: - Nimaga shama qilyapsan, tushunmadim, Rasul? – deb so'radi.(O.YO.) 17. Teshaboy boyagi dag'dag'a bilan Emas, ancha past zaif tovush bilan: - Arzinglar bo'lsa, hokimga borib aytinglar, - dedi. (M.Ism.) 18. Buni sezgan katta qizi: - Dada, siz menga qaramay ildamroq boravering, - dedi. (J.Abd.) 19. Sherzod yana bir narsa deb e'tiroz qilmoqchi edi, rais: - O'rtoqlar, bahs tamom, muhokama tugadi, - dedi. (P.Q.) 20. Rasul Olloyorovich xuddi shu daqiqani kutib turganday: - Agar boshqa savollar, takliflar bo'lmasa, shu bilan kengaytirilgan kengashimiz tugadi, o'rtoqlar, - dedi odati bo'yicha ko'zoynagini almashtirib. (O'.Usm.)

Ma'ruza matnidan parcha

O`ZLASHTIRMA GAPLAR

O`zganing gapi hech o`zgarishsiz nutqqa olib kirilgan gap ko`chirma gap, mazmuni saqlanib, shakli o`zgartirilgan gap o`zlashtirma gap hisoblanadi. Misollarni qiyos qiling: O.Hojieva yozadi: « Xalqni og`ir sinovlar, mashaqqatlar ulug` o`zgarishlar jiplashtiradi, uning kuch-qudratini imtihon qiladi». - ko`chirma gap; *O. Hojieva xalqni og`ir sinovlar, mashaqqatlar, ulug` o`zgarishlar jiplashtirishini, uning kuch-qudratini imtihon qilishini yozadi.* - o`zlashtirma gap.

KO`CHIRMA GAPLARNI O`ZLASHTIRMA GAPGA AYLANTIRISH

Ko`chirma gap o`zlashtirilma gapga aylantirilganda, ko`chirma gapli qo`shma gap sodda gap shaklini oladi. *Haydarov otadan so`radi: «Qayergacha quvib bordingiz?» - Haydarov otadan qayergacha quvib borganligini so`radi.*

Ko`chirma gap quyidagi shakliy o`zgarishlar bilan o`zlashtirma gapga aylanadi:

- darak gap shaklidagi ko`chirma gap kesimi tushum kelishigidagi sifatdosh yoki harakat nomi bilan ifodalangan to`ldiruvchiga aylanadi: «*Qo`li gullar cho`lni bo`ston etar*», - dedi bobom. – *Bobom qo`li gullar cho`lni bo`ston etishini aytdi.*

- ko`chirma gapning egasi o`zlashtirma gapda qaratqich aniqlovchiga aylanadi: *Bola dedi: «O`zim ham boshqa mamlakatdan kelib qolganman». – Bola o`zining boshqa mamlakatdan kelib qolganligini aytdi.*

• muallif gapining kesimi – dedi - o`zlashtirma gapda – aytdi – so`zi bilan almashtiriladi: «*Kitob – aqlning kaliti*», - **dedi** o`qituvchimiz. – *O`qituvchimiz kitobning aql kaliti ekanligini aytdi.*

• muallif gapining egasi ko`chirma gap egasi bo`lib, gap boshida keladi: «*Asli ismim Akramjon*», - dedi **yigit**.– **Yigit** asli ismi Akramjon ekanligini aytdi.

• so`roq, buyruq shaklidagi ko`chirma gaplar o`zlashtirma gapda darak gapga aylanadi: *O`ktam so`radi: «Qanday yangiliklar bor?» - O`ktam qanday yangiliklar borligini so`radi.*

• ko`chirma gap tarkibidagi undalma o`zlashtirma gapda chiqish kelishigi shaklidagi to`ldiruvchiga aylantiriladi: «*Nodira, bugun biznikiga kelmaysanmi?» - deb so`radi Fotima. – Fotima Nodiradan bugun ularnikiga kelishini so`radi.*

• ko`chirma gap tarkibidagi undov, kirish so`zlar tushirib qoldiriladi: «*Etib keldik, shekilli*», - dedi *Ochil. – Ochil yetib kelishganini aytdi.*

ADABIYOTLARRO`YXATI

1. H.Jamolxonov. Hozirgi o`zbek adabiy tili. 2005, “Talqin” nashriyoti
2. M.Hamroyev, D.Muhamedova, D.Shodmonqulova, X. G`ulomova, SH.Yo`ldosheva. Ona tili. Toshkent, 2007-yil.
3. Z.Otamirzayeva, M.Yusupova. O`zbek tili. 2004, O`AJBNT» markazi.
4. R.Ikromova D.Muhamedova, D.Shodmonqulova, X. G`ulomova. Hozirgi o`zbek adabiy tilidan ma`ruza matnlari (Sintaksis). Toshkent, 2001-yil.
5. Sh.Rahmatullayev. Hozirgi adabiy o`zbek tili. 2006, “Universitet” nashriyoti
6. R.Ikromova, M.Hamroyev. Ona tilidan mashqlar to`plami Toshkent, 2009-yil
7. O`zbek tili grammatikasi. I tom. «Fan», Toshkent, 1975-yil.
8. O`zbek tili grammatikasi. II tom, «Fan», Toshkent, 1976-yil.
9. 12. M.Asqarova. Hozirgi o`zbek adabiy tilidan ma`ruza matnlari (Sintaksis). Toshkent, 2000-yil.
10. [www/pedagog/uz](http://www.pedagog/uz)
11. w.w.w.ziyo.net

3.2. Amaliy mashg'uloti mavzulari bo'yicha

Amaliy mashg'ulot ta'lim texnologiyasi modeli

1 MAVZU	- Mavzu: Sintaksis. So'zlarning bog'lanishi.
Vaqt: 2 soat	Talabalar soni: ta
Mashg'ulot shakli	Amaliy mashg'ulot
Amaliy mashg'uloti rejasi	1.Tashkiliy qism 2.Savol-javob 3.Mashq ishlash 4.Mustaqil ishlarni tekshirish
O'quv mashg'ulotning maqsadi	Talabalarni so'zlarning teng tobe bog'lanishi, so'z birikmasiva uning tasnifi haqidagi bilimlarini mustahkamlash
O'qituvchining vazifasi: 1. So'zlarning teng va tobe bog'lanishi, so'z birikmasi, uning turlari, so'z birikmasining so'z, sintagma, ibora va gapdan farqlar mavzusi yuzasidan topshiriqlar tizimini ishlab chiqadi va talabalarga beradi 2. Mavzu yuzasidan adabiyotlar ro'yxatini yozdirish. 3 Talabalar uylarida yozib kelgan mashqva matnlar o'qitilib, tahlil qildiriladi va uy vazifalari uchun joriy baholanadi.	O'quv faoliyati natijalari: 1. So'zlarning turli bog'lanishini yaxshi bilishi kerak 2. So'zlar orasidagi teng va tobe bog'lanishlarni o'zaro farqlash ko'nikmalarini shakllantirish 3. Gapdagi so'z birikmalarini ajrata olishi, tobe va xokim a'zolarini aniqlay olishi, so'z birikmalarini to'liq tahlil qila olishi lozim.
Ta'lim metodi va texnikasi	Suhbat, muammoli izlanish,
Ta'lim vositasi	Ma'ruzalar matni, mashqlar

	to'plami, tarqatma materiallar.
Ta'lim shakli	Yakka tartibdagi savol-javob, guruhlarda ishlash
Ta'lim sharti	Auditoriya, TSOdan foydalanish

1-ilova

O'zbek tilida so'zlar ikki xil aloqaga kirishadi: 1. Teng aloqa . 2. Tobe aloqa.

Teng aloqadagi so'zlar biri ikkinchisiga tobelanmaydi: olma va anor, ustozlar va shogirdlar.

Tobe aloqadagi so'zlar biri ikkinchisiga grammatik, ma'no jihatidan ergashadi. Bunda so'zlardan biri hokim, ikkinchisi tobe hisoblanadi. Tobe so'z hokim so'zni ma'no va grammatik jihatidan izohlaydi. Tobe aloqa asosida so'z birikmasi va gap hosil bo'ladi. So'z birikmasi tarkibidagi a'zolar bitishuv, boshqaruv va muvofiqlashuv(moslashuv) yo'llari bilan aloqaga kirishadi.

2- ilova

So'z birikmalari doskada yozilib, quyidagi tahlili ko'rsatiladi:

yaxshi niyat- so'z birikmasi, bitishuv, otli, aniqlovchili, sodda.

kitobni o'qimoq- so'z birikmasi, boshqaruv, fe'lli, to'ldiruvchili, sodda.

bolalarning orzusi- so'z birikmasi, muvofiqlashuv, otli, aniqlovchili, sodda.

3-ilova

Uzoqdagi qarindoshdan yaqindagi qo'shni afzal.

4- ilova

Mashqlarni bajarish; (Talabalar mashqlarni sharti asosida navbat bilan bajaradilar va javoblarning to'liq va mukammal bo'lishi o'qituvchi va talabalar tomonidan qat'iy nazoratga olinadi.)

Mashqlar bajarish; (Talabalar mashqlarni sharti asosida navbat bilan bajaradilar va javoblarning to'liq va mukammal bo'lishi o'qituvchi va talabalar tomonidan qat'iy nazoratga olinadi.)

310-mashq. Matnni o'qib, gaplarni aniqlang. Har bir gapni so'z birikmalariga ajrating.

1. *Uzoqdagi qarindoshdan yaqindagi qo'shni afzal.* (G'.G'.) 2. *Ketma-ket kelayotgan quruvchilar, texniklar, tuproq qazuvchilar, montajchilar uchun birinchi navbatda makon kerak.* (J.Abd.) 3. *Husayn Boyqaro Navoiyning uyida uch kun o'tirdi.* (M.Osim) 4. *Tonggi salqin o'rnini asta iliq shabada tafti egallay boshlaydi.* (J.Abd.) 5. *Farmonov bu juvonnini dashtda bir-ikki marta ko'rgandi.* (O.Yo.) 6. *Vazira SHerzodning bu dalilini ham yashil siyoh bilan belgiladi.* (P.Q.) 7. *Ertasiga Ergash kuni bo'yi ro'zg'or ishlari bilan ovora bo'ldi.* (As.M.) 8. *Namozboy bu gal ishni sal boshqacharoq tashkil etgan.* (X.T.)

311-mashq. O'qing. Gaplar tarkibidagi frazeologik birikmalarni aniqlang, so'z birikmalaridan farqini tushuntiring.

1. Qosh qorayib qolgan. Pastqam tepaliklar qurshagan Jarqoq dengizdagi charog'on kemaday uzoq-uzoqlardan ko'rinib turibdi. (I. R.) 2. A'zamning hafsalasi pir bo'lib, tarvuzi qo'ltig'idan tushdi, battar ter bosdi. (SH.) 3. Ishga sho'ng'ib ketganidan qulog'iga gap ham kirmaydi. (S. Nazar.) 4. Bu yashnab turg'an gul qanchadan-qancha kishilarning bahridilini ochardi. (S. Ahm.) 5. U shunday ostin-ustin bir vaqtda bir o'q bilan ikki quyonni urmoqchi bo'ldi. (P. T.)

312-mashq. O'qing. So'z birikmalarini aniqlang. Faqat yordamchi so'zlar vositasida tuzilgan so'z birikmalarini ko'chirib, turini ayting.

1. U hamisha oldinga, kamolot sari intildi. Xo'sh, kamolotning o'zi nima? Kamolot ulkan mehnat va insonga nisbatan chuqur mehr-muhabbatdir. Kamolot kishining o'z iste'dodini

yuksaltirishi va bilimini boyitishidir. Eng muhimi shuki, kishi o'zi orttirgan bilimni boshqalar bilan o'rtoqlashmog'i lozim. (*L. Batb.*) 2. Karimjon bilan ikkalamizga ayvonga joy qilib berishdi. Mayin shamol daraxt yaproqlari bilan so'zlashayotgan kabi, uzoqdan soy shivirlaydi. Qo'rg'onning orqasida bulbul xonish qiladi. Gullarning yoqimli isi dimoqqa uradi. Uyqum o'chib, notanish yerlarning sehrli tungi manzarasini tomosha qilib yotdim. (*S. Yunusov.*)

313- mashq. O'qing. Affikslar yordamida, yordamchi so'zlar vositasida, shuningdek, intonatsiya orqali tuzilgan so'z birikmalaridan ikkitadan ko'chirib, birikma hosil qilishda ishtirok etgan vositalar tagiga chizing.

1. Iroda insonning qudrati, sevishi va sevilishi, nafrati va quvonchi, vafosi va ishonchi demakdir. (*J.Abd.*) 2. Navoiy keksa do'stiga Xorazmiyning «Muhabbatnoma»si bilan sandal daraxti po'stlog'ining shirasidan tayyorlangan qimmatbaho dori hadya etdi. (*L. Batb.*) 3. Turli millatdan tashkil topayotgan bu ulkan oila Qizilqumda haqiqiy do'stlik qasrini o'rnatmoqda edi. (*J.Abd.*) 4. Davlat ishlarida siz kabi olijanob zotlar qancha ko'p bo'lsa, yurtimiz shunchalik tez ravnaq topgusidir. (*L. Batb.*) 5. Tapaqo'rg'onda yangragan karnay-surnay ovozlari butun kengliklar sari parvoz qildi. (*J. Abd.*) 6. Kulgi bir nafas tinmasa ham, vaqt juda sekin o'tmoqda edi. (*O.Yo.*)

314-mashq. O'qing, tenglashish va ergashish yo'li bilan bog'langan so'z qo'shilmalarini aniqlab, ular orasidagi farqni tushuntiring. 1. Teng bog'lanish yo'li bilan tuzilgan so'z qo'shilmalarini ko'chirib, bog'lovchi vositalar tagiga chizing. 2. Ergashish yo'li bilan tuzilgan so'z qo'shilmalarini ko'chirib, hokim va tobe so'zlarni belgilang.

1. Pastliklarda g'uj-g'uj pista daraxtlari, azamat toshlar orasida sinkaga solingandek ko'k suv goh ko'rinadi, goh ko'rinmaydi. Soyning narigi tomonida yalang'och tog'lar yuksala-yuksala vodiy yo'lini to'sib yotibdi. Uning qizil cho'qqilariga oftob tushib turibdi. O'ngirlarda saratondan yashirilib qolgan qor uyumlari ko'rinadi. (*S. Ahm.*) 2. Qishloqlardan, yaqin-uzoq dalalardan paxtalar, qovun-tarvuzlar, xashak-pichanlar, don-dun, o'tin-yog'ochlar, makkapoya, g'o'zapoya, beda va boshqa narsalar yuklangan aravalar shaharga paydarpay kelib turadi. Katta yo'llar bo'yidagi daraxtlar, uylar, devorlargina emas, ot-ulov yurmaydigan jin ko'chalardagi, hatto ko'cha yuzidan yiroqhovli-maydonlardagi daraxtlar, uylar, devorlar ham xuddi osmondan tuproq yoqqandek ikki enli chang ostida so'rrayib yotadi. (*M.Ism.*)

5-ilova

- Sintaksis haqidagapiring.
- So'z birikmasi xokim a'zosining ifodalanishiga ko'ra turlarini ayting.
- So'z birikmasidaso'zlarning boglanishini ta'riflang
- . Muvofiklashuv deb nimaga aytiladi

Mashg'ulotni

yakunlash.O'qituvchimashg'ulotningqandaydarajadaamalgaoshirilganliginitalabalargama'lu mqiladi, ularnirag'batlantiradivato'plaganballariniizohlabeshittiradi. Keyingi mashg'ulotda qilinadigan ishlar (vazifalar)xususida o'z mulohazalarini bayon qiladi.

Foydalanilgan adabiyotlar

1. H.Jamolxonov. Hozirgi o'zbek adabiy tili. 2005, "Talqin" nashriyoti
2. M.Hamroyev, D.Muhamedova, D.Shodmonqulova, X. G'ulomova, SH.Yo'ldosheva. Ona tili. Toshkent, 2007-yil.
3. Z.Otamirzayeva, M.Yusupova. O'zbek tili. 2004, O'AJBNT» markazi.
4. R.Ikromova D.Muhamedova, D.Shodmonqulova, X. G'ulomova. Hozirgi o'zbek adabiy tilidan ma'ruza matnlari (Sintaksis). Toshkent, 2001-yil.
5. Sh.Rahmatullayev. Hozirgi adabiy o'zbek tili. 2006, "Universitet" nashriyoti
6. R.Ikromova, D.Muhamedova, M.Hamroyev. Ona tilidan mashqlar to'plami Toshkent, 2009-yil

**2- Mavzu So'z birikmasi, birikish usullari, uning turlari.
Amaliy mashg'ulotning texnologik kartasi**

Dars bosqichlari va vaqti	O'qituvchi	Talaba
1-boqich Kirish (5 daqiqa)	(1) Mavzu bo'yicha qisqacha ma'lumot beradi. (2). Tayyorlanish uchun adabiyotlar ro'yxatini beradi.	Talabalar mavzu yuzasidan axborotni eshitadi. Adabiyotlar ro'yxatini yozib oladi.
2-bosqich Asosiy bosqich (70 daqiqa)	2.1 So'zlarning bog'lanishi, so'z birikmalari haqida umumiy ma'lumot beradi.(1-ilova) 2.2 O'qituvchi doskada so'z birikmalarini to'liq tahlil qilishni o'rgatadi. (2-ilova) 2.3. Gaplardagi so'z birikmalarni aniqlash bo'yicha topshiriq beradi (3-ilova) 2. 4. O'quv qo'llanmadagi topshiriqlarni beradi.(4-ilova)	1 Eshitadi, yozadi, savollarga javob beradi. 2.Kuzatadi va mushohada qiladi. 3. Berilgan topshiriqlarni bajaradi, munozarada qatnashadi. 4. Mashq bajaradilar, muhokamada qatnashadilar
4-bosqich Yakuniy bosqich (5 daqiqa)	3.1. Mavzuni mustahkamlash uchun savollar beradi(5-ilova) 3.2. Uyga vazifa beradi.	1. Savollarga javob beradi 2. Uyga vazifani yozib oladi.

5-ilova..Mustaqil ish asosida talabalar bilimni tekshirish va baholash.

Talabalar 1-2-3-variantlarga bo'linadi va har bir variant vakillari moslashuvli, boshqaruvli va bitishuvli birikishlarga misollar yozib ularni to'liq tahlil qiladir. Masalan:

Namuna:

Moslashuv	Boshqaruv	Bitishuv
Mashinaning oynasi	Kitob bilan suhbat	Keng ko'chalar

6-ilova. Test texnologiyasi orqali talabalar bilimni nazorat qilish va baholash

So`z birikmasi

1. Qaysi birikmalarda tobe so`z sifat bilan ifodalangan?
 - A. ishonchli do`st, oq kabutar, qizargan olma
 - B. do`stona munosabat, g`oyat qiziqarli, o`zbekcha nutq
 - C. hovlining o`rtasi, qushning qanoti, do`stimning maktubi
 - D. qiziqarli suhbat, beqiyos o`lka, katta qishloq
2. Husan esa tabiatan tirishqoq va dadil ekan. U qunt bilan ishlabdi, xayotni diqqat bilan o`rganibdi, oqilona harakat qilibdi. Ushbu matndagi aniqlovchili birikmalarni hosil qiluvchi tobe so`zlar qaysi qatorda to`g`ri berilgan?
 - A. tirishqoq, dadil
 - B. qunt bilan, diqqat bilan, oqilona
 - C. A va B
 - D. to`g`ri javob berilmagan.
3. Qaysi gapda teng bog`lanish ishtirok etgan?
 - A. Men bilan opam suhbatlashdi
 - B. Siz bilan men boraman
 - C. A va B
 - D. Ba`zan qor, ba`zan yomg`ir yog`adi.
4. Birinchi bor bahorni tanigan, ilk bor varrak uchirgan, birinchi marta hayitlik olgan joying, birinchi o`qituvchi, birinchi muhabbatingni tanigan makon-vatandir!(8/28-bet) Ushbu gapda nechta to`ldiruvchili birikma mavjud?
 - A. 3ta
 - B. 4ta
 - C. 5ta
 - D. 6ta
5. Maktab direktori kotiba olib kirgan hujjatlarga qo`l qo`ydi. Rahimjon ma`yus holda so`ri suyanchig`iga qo`l qo`ydi. Ushbu gaplardagi “qo`l qo`ymoq” birligi haqidagi qaysi hukm to`g`ri?
 - A. har ikkala gapda qo`shma so`z
 - B. birinchi gapda qo`shma so`z, ikkinchi gapda so`z birikmasi
 - C. har ikkala gapda so`z birikmasi
 - D. birinchi gapda qo`shma so`z, ikkinchi gapda ibora
6. Quyidagi birliklardan qaysilari ham erkin, ham turg`un birikma (ibora) sanaladi?
 - A. boshiga yetmoq, yaxshi ko`rmoq, qulog`iga quymoq, o`z yog`ida qovrilmoq
 - B. boshini ko`tarmoq, ko`ngliga keltirmoq, qo`l ko`tarmoq, to`nini teskari kiymoq
 - C. ko`zini yog` bosgan, ko`nglidan o`tkazmoq, qo`lini siltamoq, tosh otmoq
 - D. bo`yniga qo`ymoq, kapalagi uchmoq, jonidan o`tmoq, ko`zini tikmoq
7. Qaysi qatorda berilgan so`z birikmalarini gapga aylantirish mumkin?
 - A. qiziqarli mashg`ulot, oydin kecha, maqola o`qimoq
 - B. berilgan topshiriq, o`qishli asar, g`azal yodlamoq
 - C. qattiq sovuq, shirin qovun, chiroyli gul
 - D. samarali ishlamoq, ko`chat o`tqazish, barqaror tinchlik
8. Zargarov sahrodagi ishlarning miqyosini yaxshi tasvirlab berdi. Ushbu gapda nechta so`z birikmasi bor?
 - A. 4ta

- B. 5ta
 C. 3ta
 D. 6ta
9. Ko`makchili boshqaruv qatnashgan gapni toping.
 A. Bu tepalikka chiqish orqada qolgan yo`lning azobidan ham ortiqroq bo`ldi
 B. Qizim, bunaqa yigitdan sovchi bir marta keladi
 C. Ota yuz qo`llarini yuvgandan so`ng sal nariga borib o`tirdi.
 D. O`quvchi bolalarga, yigit va qizlarga atab yozilgan qo`shiqlar ko`p.
10. So`z birikmasini toping.
 A. tashrif buyurmoq
 B. ko`ngli keng
 C. gullar ochildi
 D. shoirlar, bastakorlar va rassomlar
 E. so`z birikmasi berilmagan.
11. Quyidagi atamalardan qaysi biri sintaksisga tegishli?
 A. ortirma nisbat
 B. modal so`z
 C. taqlid so`z
 D. bosh so`z
 E. bog`lovchi
12. Ot + fe'l shaklidagi birikmalarda so`zlarni o`zaro bog`lovchi vositalar ko`rsatilgan javobni toping.
 A. kelishiklar
 B. tartib va intonatsiya (ohang)
 C. ko`makchilar
 D. kelishik va ko`makchilar
 E. kelishiklar, ko`makchilar, tartib va intonatsiya.
13. Shoshmasdan bajarmoq. To`g`riga yurmoq kabi birmalardagi so`zlar o`zaro qanday yo`l bilan bog`langan?
 A. moslashuv usuli bilan
 B. ko`makchili boshqaruv usuli bilan
 C. bitishuv usuli bilan
 D. teng bog`lanish orqali
 E. kelishikli boshqaruv usuli bilan.
14. Qaysi qatorda so`z birikmasi bor?
 A. O`zbekiston Oliy Kengashi
 B. va'da bo'yicha
 C. mehnatiga yarasha
 D. dalalar ko`m-ko`k
 E. ota yurt
15. Bosh so`z ravish bilan ifodalangan otli birikmani toping.
 A. hammadan kuchli
 B. farovon hayot
 C. haqiqatga yaqin
 D. ko`p gapirmoq
 E. tez yurmoq

16. Bosh soʻz sifatdosh bilan ifodalangan soʻz birikmasini toping.
- vazifani bajarib
 - kelajakka umid
 - chet elda oʻqigan
 - oʻqigan bola
 - oʻquvchilarning hammasi.
17. Qaysi qatorda soʻz birikmasi berilmagan?
- Elga xizmat
 - bir-biriga oqibatli
 - sohil boʻylarini kezmoq
 - koʻngli boʻsh
 - shaxmat ustasi
18. Bitishuv yoʻli bilan hosil boʻlgan soʻz birikmasini toping.
- bolalar haqida gʻamxoʻrlik
 - maktab hovlisi
 - qaytadan yozmoq
 - gapirishga oson
 - mahalla bolalari
19. Ot + ravish shaklidagi birikmalarda soʻzlarni oʻzaro bogʻlovchi asosiy vositalarni toping.
- kelishiklar
 - koʻmakchilar
 - tartib va ohang
 - kelishik va koʻmakchilar
 - kelishiklar, koʻmakchilar, tartib va ohang.
20. Moslashuvli birikmalarda soʻz oʻzgartiruvchi qoʻshimchalardan qaysilari faol qatnashadi?
- shaxs-son qoʻshimchasi
 - egallik qoʻshimchasi
 - kelishik qoʻshimchasi
 - A va B
 - A, B va S
21. Egri tayoqning butogʻi burunni yirtar. Ushbu maqolda soʻzlarning oʻzaro aloqasi qanday yoʻl bilan amalga oshgan?
- gapda soʻz teng va tobe bogʻlangan
 - boshqaruv va moslashuv yoʻli bilan
 - faqat boshqaruv yoʻli bilan
 - bitishuv va boshqaruv yoʻli bilan
 - moslashuv, bitishuv va boshqaruv yoʻli bilan.
22. Sanjar bilan Sherzod bogʻ tomon yurdilar. Ushbu gapdagi bogʻ tomon yurdilar birikmasi oʻzaro qanday yoʻl bilan bogʻlangan?
- koʻmakchili boshqaruv yoʻli bilan
 - moslashuv yoʻli bilan
 - kelishikli boshqaruv yoʻli bilan
 - ten bogʻlanish yoʻli bilan

E. bitishuv yo`li bilan.

23. So`z birikmalarida ergash so`z ravish yoki sifatlar bilan ifodalansa, ular bosh so`zga asosan qanday yo`l bilan birikadi?

A. moslashuv yo`li bilan

B. bitishuv yo`li bilan

C. boshqaruv yo`li bilan

D. bitishuv yoki boshqaruv yo`li bilan

E. moslashuv yoki boshqaruv yo`li bilan.

24. Boshqaruvli bog`lanishda qaysi kelishiklar so`zlarni o`zaro bog`laydi?

A. qaratqich, tushum va jo`nalish

B. tushum, jo`nalish va o`rin-payt

C. jo`nalish, tushum, o`rin-payt va chiqish kelishiklari

D. qaratqich, tushum, jo`nalish o`rin-payt va chiqish

E. barcha kelishiklar bilan.

25. Bosh so`z ravishdosh bilan ifodalangan fe`lli birmani toping.

A. gulni sevmiq

B. senda ko`p

C. hurmat bilan yondashgan

D. idish-tovoqlarni arta-arta

E. a`lochilarning har biri

26. Bitishuv munosabatidagi birikmalarni aniqlang.

A. ko`klam quyoshi, bahor tongi

B. maftunkor chehralar, tezda kelmoq

C. o`lkamiz chiroyi, ko`l suvi

D. xat yozdi, quduq qazdi, so`z sehri

E. A va B

27. Quyidagilarning qaysi biri qaratqichli birikma?

A. oltin soat

B. yurtimiz yoshlari

C. uzum edi

D. peshin chog`i

E. yog`och ko`prik

28. Kelishikli boshqaruv qatnashgan gapni toping.

A. Mol topguncha aql top

B. Ko`ringan bulog`ning yirog`i yo`q

C. Xalqim uchun, vatan uchun kurashdim

D. Ot birdan sapchidi

E. O`quvchilarning tashabbusi bilan ish boshladi.

29. So`z birimasini toping.

A. chang-to`zon ichra

B. shalpang quloq

C. o`qib chiqdim

D. olma, o`rik va shaftoli

E. so`z birikmasi berilmagan

30. Quyidagi qo`shilmalarning qaysi biri so`z birikmasi hisoblanadi?

A. gapirib bermoq

- B. holdan toymoq
 C. tashrif buyurmoq
 D. olma, o`rik, olxo`ri va gilolar
 E. og`ir xo`rsinmoq
31. Qanday birikma hosil bo`lishida egalik qo`shimcha ishtirok etadi?
 A. moslashuvli birikmada
 B. teng bog`lanishli birikmada
 C. boshvaruvli birikmada
 D. bitishuvli birikmada
 E. egalik qo`shimchalari yordamida birikma hosil qilinmaydi.
32. Birdan kirib kelmoq. Ushbu birikmadagi so`zlarning o`zaro aloqasi qaysi qatorda to`g`ri ko`rsatilgan?
 A. boshqaruv
 B. bitishuv
 C. kelishikli boshqaruv
 D. moslashuv
 E. A va S
33. Kesimlik ko`rsatkichi, gumon yuklamasi, orttirma nisbat qo`shimchasi bo`lib kela oladigan morfemani aniqlang.
 A. valki
 B. -man
 C. alla-
 D. -dir
 E. -t
34. Bitishuvli so`z birikmasini toping.
 A. qiz husni
 B. ukam uchun olmoq
 C. birdan gapirmoq
 D. ukamdan olmoq
 E. maktabdan kelmoq
35. Qaysi qatordagi ergash so`z bilan bosh so`zning tartibi o`zgartirilsa, gap hosil bo`ladi?
 A. yura-yura charchamoq
 B. suvga to`ldirmoq
 C. maqola o`qimoq
 D. ko`m-ko`k o`tloq
 E. onaning vasiyati
36. Quyidagi birikuvlarning qaysi biri bitishuvli birikmaga mansub emas? 1.devor soat 2.vatan ishq 3.shunday o`yin 4.qiyin vazifa 5.chindan aytmq 6.ashula aytgan qiz 7. xayrlashib ketmoq 8. o`qib chiqmoq 9.tezda qaytmq 10. holdan toymoq
 A. 1,2,4,5,8,9,10
 B. 2,4,10
 C. 1,2,4
 D. 2,8,10
 E. 1,3,4,6,9
37. Qaysi qatorda so`z birikmasi qo`llanmagan?

- A. sohil bo`ylarini kezmoq
 - B. G`arbiy Yevropa
 - C. elga xizmat
 - D. bir-biriga oqibatli
38. Egalik qo`shimchalari vositasida qanday birikma hosil bo`ladi?
- A. moslashuvli birikma
 - B. teng bog`lanishli birikma
 - C. boshqaruvli birikma
 - D. bitishuvli birikma
 - E. egalik qo`shimchalari yordamida birikma hosil bo`lmaydi
39. Ergash so`zni bosh so`z bilan bog`lovchi quyidagi vositalardan qaysi birlari ayrim hollarda ifodalanmasligi mumkin?
- A. tushum kelishigidagi qo`shimchalar
 - B. qaratqich kelishigi qo`shimchasi
 - C. egalik qo`shimchasi
 - D. A va B
 - E. A, B va S
40. Bitishuvli birikuvlarda tobe so`z vazifasida asosan qanday so`zlar keladi?
- A. sifat va ravish vazifasidagi so`zlar
 - B. sifatlar
 - C. mustaqil so`z turkumiga oid barcha so`zlar
 - D. ot, sifat va ravish vazifasidagi so`zlar
 - E. fe`l, sifat va olmoshlar.
41. Quyidagi qo`shilmalarning qaysi biri so`z birikmasi hisoblanadi?
- A. gapirib bermoq
 - B. holdan toymoq
 - C. tashrif buyurmoq
 - D. olma, o`rik olxo`ri va noklar
 - E. so`z birmasi berilmagan.
42. So`zlar o`zaro teng bog`langanda, qanday vositalar orqali bog`lanadi?
- A. ohang va teng bog`lovchilar, teng bog`lovchilar vazifasidagi yordamchi so`zlar bilan
 - B. barcha bog`lovchilar bilan
 - C. faqat teng bog`lovchilar bilan
 - D. teng bog`lovchi va teng bog`lovchi vazifasidagi ko`makchi va yuklamalar bilan
 - E. bog`lovchi va ohang
43. Tobe bog`lanishning qaysi usuli bilan hosil qilingan birikmalar asosan otli birikma hisoblanadi?
- A. boshqaruv
 - B. moslashuv
 - C. bitishuv
 - D. A va B
 - E. B va S
44. Bitishuvli birikmalarda bosh so`z asosan qaysi turkumga oid so`zlar bilan ifodalanadi?

- A. ot va fe'l bilan
 B. barcha soʻz turkumiga oid soʻzlar bilan
 C. mustaqil soʻzlar bilan
 D. ot, olmosh va fe'l bilan
 E. faqat ot bilan.
45. Koʻmakchilar vositasida hosil qilingan soʻz birikmasi tarkibida doim qanday soʻzlar mavjud boʻladi?
 A. fe'l turkumiga oid soʻzlar
 B. ot va ot vazifasidagi soʻzlar bilan
 C. ot yoki sifatga oid soʻzlar bilan
 D. ot, olmosh va son
 E. koʻmakchilar yordamida hosil qilingan soʻz birikmasida maʼlum bir turkumdagi soʻzning boʻlishi shart emas.
46. Hovli yuzini yogʻ tushsa yalaguday holga keltirgan edi. Ushbu gapda nechta soʻz birikmasi mavjud?
 A. 6
 B. 7
 C. 5
 D. 8
 E. 4
47. Bitishuv munosabatidagi birikmalar berilgan qatorni aniqlang.
 A. koʻklam quyoshi, bahor tongi
 B. olis yoʻllar, tez yurdi, qizil olma
 C. oʻlkamiz chiroyi, maktab bordi, koʻl suvi
 D. xat yozdi, quduq qazdi, soʻz sehri
 E. A va B.
48. Qoʻqqisdan kirib kelmoq . Ushbu birikmadagi soʻzlarning oʻzaro aloqasi qaysi qatorda toʻgʻri koʻrsatilgan?
 A. boshqaruv
 B. bitishuv
 C. kelishikli boshqaruv
 D. moslashuv
 E. A va S
49. Sifat + Ot shaklidagi birikuvlarda quyidagi vositalarning qaysi biridan foydalaniladi? 1. kelishik qoʻshimchalaridan 2. koʻmakchilardan 3. ohangdan 4. soʻz tartibidan
 A. 1,2
 B. 2,3
 C. 3,4
 D. 2,4
 E. 1,3
50. Boshqaruvli bogʻlanishda kelishik qoʻshimchalari va koʻmakchilar odatda qaysi soʻzlar tarkibida boʻladi?
 A. bosh soʻz tarkibida
 B. ergash soʻz tarkibida
 C. bosh soʻz yoki ergan soʻz tarkibida

- D. birikma ohiridagi soʻz tarkibida
 E. birikmadigi harakat-holat maʼnosini ifodalovchi soʻz tarkibida.
51. Tobe bogʻlanishli birikmalarda qanday soʻz bosh soʻz sanaladi?
 A. koʻmakchi bilan kelgan soʻz
 B. kelishik shaklidagi soʻz
 C. maʼnosi izohlanayotgan soʻz
 D. boshqa soʻzning maʼnosini ifodalaydigan soʻz
 E. oʻzi bogʻlangan soʻz maʼnosini izohlaydigan soʻz.
52. Ot + Feʼl shaklidagi birikuvlarda asosan qanday vositalardan foydalaniladi?
 A. faqat kelishik qoʻshimchalaridan
 B. ohangdan va tartibdan
 C. faqat koʻmakchilardan
 D. kelishik va koʻmakchilardan
 E. keliishk qoʻshimchalari, ohang, soʻz tartibi va koʻmakchilardan.
53. Ergash soʻz bilan bosh soʻzning birikish usullarini aniqlang.
 A. tobe bogʻlanish va ergash bogʻlanish
 B. moslashuv, boshqaruv, bitishuv
 C. ergash soʻz va bosh soʻz
 D. bosh soʻz bilan ergash soʻzning mosligi
 E. teng bogʻlanish va ergash bogʻlanish.
54. Qaysi qatordagi ergash soʻz bilan bosh soʻzning tartibi oʻzgartirilsa, gap hosil boʻladi?
 A. maqol oʻqimoq
 B. koʻm-koʻk oʻtloq
 C. yura-yura charchamoq
 D. suvga toʻldirmoq
 E. onaning vasiyati
55. Moslashuv yoʻli bilan bogʻlangan birikmalarda ergash soʻz bosh soʻzga qanday vositalar yordamida bogʻlanadi?
 A. koʻmakchilar yordamida
 B. soʻz tartibi va tobe ohang yordamida
 C. turli kelishik qoʻshimchalari yordamida
 D. qaratqich kelishigi yordamida
 E. qaratqich kelishigi va egalik qoʻshimchalari yordamida.
56. Moslashuvli bogʻlanishda egalik qoʻshimchasi odatda qaysi soʻz tarkibida boʻladi?
 A. bosh soʻz tarkibida
 B. ergash soʻz tarkibida
 C. bosh soʻz yoki ergash soʻz tarkibida
 D. soʻz birikmasida qaysi soʻz oldin joylashsa, oʻsha soʻz tarkibida
 E. tobe bogʻlanishli soʻz birikmalarida egalik qoʻshimchalari ishtirok etmaydi.
57. Yomondan qoch, yaxshiga quloq och. Shu maqoldagi soʻzlarning oʻzaro aloqasi qanday yoʻl bilan amalga oshgan?
 A. gapda soʻzlar teng va tobe bogʻlangan
 B. boshqaruv va moslashuv yoʻli bilan
 C. faqat boshqaruv yoʻli bilan

D. bitishuv va boshqaruv yo`li bilan

E. moslashuv, bitishuv va boshqaruv yo`li bilan.

58. So`z birikmalarida bosh so`z boshqa so`zlar bilan qanday bog`lanadi?

A. faqat teng bog`lanishi mumkin

B. teng va tobe bog`lanishi mumkin

C. faqat tobe bog`lanishi mumkin

D. sanash ohangi, ko`makchilar, bog`lovchilar va bog`lovchi vazifasida qo`llanuvchi so`zlar orqali bog`lanishi mumkin

E. kelishik va ko`makchilar orqali bog`lanishi mumkin.

59. 1. Ko`cha katta 2. Taklif qilmoq 3. Sotib olmoq 4. Kulib gapirmoq 5. Bir tup o`rik 6. Maktab tomon. Yuqoridagi qaysi so`zlar birikuvidan so`z birikmasi hosil bo`lgan?

A. 2,3,4,5

B. 3,4,6

C. 3,4,5,6

D. 4,5

E. 1,2,3,4,5

60. O`tli birikmalarni aniqlang.

A. katta uy, zavodda ishlamoq, vazifani bajarish

B. asalday shirin, hammadan tez, katta bo`lmoq

C. o`qishda birinchi, tinglovchilarning barchasi, keng uy

D. mashinada tortish, radiodan eshitmoq, futbol o`ynab

E. kulib gapirish, vazifani bajarib, tez kelgan.

3 MAVZU	- Mavzu Gap haqida ma`lumot. Gap bo`laklari. Bosh bo`laklar va uning turlari.
Vaqt: 2 soat	Talabalar soni: 20 ta
Mashg`ulot shakli	Amaliy mashg`lot
O`quv mashg`ulotining rejasi	1. Tashkiliy qism 2. Savol- javob 3. Mashq ishlash 4. Mustaqil ishlarni tekshirish.
O`quv mashg`ulotining maqsadi	Talabalarning gap va uning turlari, bosh bo`laklar va uning turlari haqidagi bilimlarni mustahkamlash.
Pedagogik vazifalar: 1. Talabalarning gap haqidagi bilimlarini aniqlash . 2. Talabalarda gap bo`laklari bo`yicha umumiy tasavvur hosil qilish 3. Talabalarning bosh bo`laklar va	O`quv faoliyati natijalari: 1. Gap va uning turlarini yaxshi bilishi kerak 2. Gap bo`laklari to`grisida ko`nikmalarini shakllantirish 3. Gapning bosh bo`laklarini bir-biridan

uning turlari haqidagi bilimlarini aniqlash	ajrata olishi, bosh bo'laklarining ifodalanishi aniqlay olishi.
Ta'lim metodi va texnikasi	Suhbat, muammoli izlanish,
Ta'lim vositasi	Ma`ruzalar matni, mashqlar to'plami, tarqatma materiallar.
Ta'lim shakli	Yakka tartibdagi savol-javob, guruhlarda ishlash
Ta'lim sharti	Auditoriya, TSOdan foydalanish

3- Mavzu: **Gap va uning turlari.**

Amaliy mashg'ulotning texnologik kartasi

Dars bosqichlari va vaqti	O'qituvchi	Talaba
1-boqich Kirish (5 daqiqa)	(1) Mavzu bo'yicha qisqacha ma'lumot beradi. (2). Tayyorlanish uchun adabiyotlar ro'yxatini beradi. .	Talabalar mavzu yuzasidan axborotni eshitadi. Adabiyotlar ro'yxatini yozib oladi.
2-bosqich Asosiy bosqich (70 daqiqa)	2.1 Gap va uning turlari, bosh bo'laklar va uning turlari haqida umumiy ma'lumot beradi. (1-ilova) 2.2 O'qituvchi doskada gap va uning turdarini, bosh bo'laklarni to'liq tahlil qilishni o'rgatadi. (2-ilova) 2.3. Gaplarning turlari, ulardagi bosh bo'laklarni aniqlash bo'yicha topshiriq beradi (3-ilova) 2. 4. O'quv qo'llanmadagi	1 Eshitadi, yozadi, savollarga javob beradi. 2. Kuzatadi va mushohada qiladi. 3. Berilgan topshiriqlarni bajaradi, munozarada qatnashadi. 4. Mashq bajaradilar, muhokamada qatnashadilar

	topshiriqlarni beradi.(4- ilova)	
4-bosqich Yakuniy bosqich (5 daqiqa)	3.1. Mavzuni mustahkamlash uchun savollar beradi(5-ilova) 3.2. Uyga vazifa beradi.	1. Savollarga javob beradi 2. Uyga vazifani yozib oladi.

1-ilova

Gap –sintaksisda o'rganiladigan asosiy masala. Gap fikrni ifodalashga, kishilar orasidagi alokani ko'rsatishga xizmat kiluvchi, predikativlikni ifodalovchi,yakka so'z yoki bir necha so'zdan iborat bo'luvchi sintaktik birlikdir.Gap ifoda maksadiga ko'ra tuzilishiga bir necha turlarga bo'linadi.

2- ilova

Bir necha gaplar doskada yoziladi va ularning turlari, bosh bo'laklar, ularning ifodalanishi tahlilda ko'rsatiladi:

1.Ketma-ket kelayotgan quruvchilar, texniklar, tuproq qazuvchilar, montajchilar uchun birinchi navbatda makon kerak. (J.Abd.)2. Husayn Boyqaro Navoiyning uyida uch kun o'tirdi. (M.Osim) 3. Tonggi salqin o'rnini asta iliq shabada tafti egallay boshlaydi. (J.Abd.)

3-ilova

1. Vazira SHerzodning bu dalilini ham yashil siyoh bilan belgiladi.(P.Q.)
2. Ertasiga Ergash kuni bo'yi ro'zg'or ishlari bilan ovora bo'ldi. (As.M.) 3. Namozboy bu gal ishni sal boshqacharoq tashkil etgan.

4- ilova

Mashqlarni bajarish; (Talabalar mashqlarni sharti asosida navbat bilan bajaradilar va javoblarning to'liq va mukammal bo'lishi o'qituvchi va talabalar tomonidan qat'iy nazoratga olinadi.)

321-mashq. O'qing. Gaplarning ifoda maqsadiga ko'ra turini aniqlang, farqini ayting. Gapning bosh bo'laklarini aniqlang.

1. Birov yon bag'irdan gul tergani, birov buloq suvidan ichgani tarqab ketdi. (S. Ahm.) 2. Olamni quyosh, insonni ilm yoritadi. Bilmaslik ayb emas, o'qimaslik — ayb. (SH.) 3. Kombinatga borganmisan o'zing? Qirq ming odam ishlaydi. (S. Ahm.) 4. Dunyoda el va yorga xiyonat qilishdan, zolimga do'st bo'lishdan ham ko'ra og'irroq, razilroq, mudhishroq jinoyat bormi? (S. Ahm.) 5. Bu — bizning chinakam balog'at yoshimizning birinchi kuni! Qanday tantanali jimlik! O'sib yotgan o't-o'lanlar go'yo qizil

alanga berib yonayotganday, oyoq ostida tutab yotganday tuyuldi. Biz faqat dashtdagina bayram nashidasini sezdik. (K. Abukov.)

322-mashq. O'qing. So'roq gaplarni topib, turlarga ajrating: sof so'roq gaplar, ritorik so'roq gaplar, so'roq-buyruq gaplar. Avval so'roq olmoshlari, so'ngra so'roq yuklamalari, undan so'ng so'roq ohangi orqali ifoda qilingan so'roq gaplarni ko'chiring, so'roq ifodalovchi vositalar tagiga chizing. Gapning bosh bo'laklarini aniqlang.

1. *Pulni olmaganimni, vijdonim pokligini kim bilib o'tiribdi?* (T.Malik) 2. *Seni ham qo'rboshi yigitlari qidirdilar?* (A.Qod.) 3. *Bu ahvolda suvga tushgan bo'lka nonga o'xshab cho'kib o'tirganingdan ruhi ranjimaydimi?* (S.Ahm.) 4. *O'sha lim-lim daryoni ayyuhannos solgan bilan orqaga qayirib bo'larkanmi?* (O'.Usm.) 5. *Mayli, tanasi boshqa dard bilmas, deganlaridek, uning dardu hasratlarini bilmaganlar nimalar demaydi?* (O.Yo.) 6. *Urush qurbonlariga yodgorlik o'rnatishdan savob ish bormi?* (O.Yo.) 7. – *Men seni ket deyapmanmi? Yaxshi odam bo'lsang, o'zingga foyda! Yoshing yigirma beshdan oshdi.* (P.Q.) 8. *U chiqadigan vagondan keyingisining qarshisidagi gazeta-jurnal sotish do'konchasi yonida G'ulom aka turardi. Mohidilni kutyaptimikin? Xuddi shu bugun, shu soatda kelishini qayoqdan bildiykin u?* (J.Abd.) 9. *O'z nomi bilan qora bo'lgan bu qora qishloqda odamlar xoru zorligi buloqday qaynab yotmayaptimi? Ota-buvalari bu yerni shuning uchun ham Qorabuloq deb atab ketishmaganmikan?* (M.Ism.) 10. *Axir ko'krak ostida gup-gup urib turgan yurakning o'zi hamma sirini bildirib turgandan keyin uni til bilan ifoda etishga hojat qoldimi?* (J.Abd.) 11. *Dam o'tmay suv ichgani tushaversa, ish unumli bo'larmidi?* (J.Abd.)

323-mashq. O'qing. Buyruq gaplarni ko'chirib, ma'no munosabati va tinish belgilarini izohlang. Gapning bosh bo'laklarini aniqlang.

1. Darveshali, ... har ishga bel bog'lar ekansiz, elning manfaat va zaruriyatini o'zingiz uchun bir mezon deb biling. (O.) 2. Navoiy, qilichni ko'tarmasdan, ...keskin turda so'zladi: "Qilichlarni qinga joylangiz, shu lahzada taslim bo'lingiz!" (O.) 3 Murodovani siz kutib oling, shunday kutib olingki, bu yog'i mahkam bo'lsin. (I. R.) 4. Priborlarni o'z joningdan ham avaylab saqla. (A. CHakovskiy.) 5. Kartani sizga qoldiraman. Belgilarni o'z kartangizga o'tkazib oling. Keyin sizdan olaman. Hozir esa, keling, soatlarimizni bir-biriga to'g'rilab olaylik. (A. CHakovskiy.) 6. O'zingni tut, Saodat, kishilarni shubhaga solma, sen ularning hammasiga bir ko'z bilan qaraydigan kishisan. (I. R.) 7. Bir qop somon suvga tashlansin, Qaerda charx ursa aylanib, Quvur shunda to'sa boshlansin. (S. Nazar.)

324-mashq. O'qing. Undov gaplarni topib, ularni turlarga ajrating: darak-undov, so'roq-undov, buyruq-undov gaplar. Gapning bosh bo'laklarini aniqlang.

1. Doimo olg'a qarab intilish, hamma vaqt yangilik qidirish, yutuqlardan mag'rurlanmaslik, muvaffaqiyatsizliklar ko'ndalang bo'lganida ham tushkunlikka berilmaslik, shuhrat ketidan quvmaslik mening oliy maslagim bo'lsin! (J. Abd.) 2. Inson qalbiga yo'l topish — juda mushkul, ayni mahalda katta san'at! Orzu-

havaslarga to'la, nozik hissiyotlar bilan yashovchi, qaynoq ehtirosli qalbni asray bilish, ehtiyot qilish — fazilat! Inson atrofidagi hamma narsani ana shu qalb ko'zi bilan ko'radi! Ana shu qalb shishaday chil-chil sinsa, nohaq toptalsa, iztirob o'tida qovurilsa, uni o'nglash qiyin bo'ladi! (*S. Abd.*) 3. O'z qo'lim bilan achchiqqina palov qilaman. Qani, yemasdan ketib ko'r-chi! (*O.*) 4. Hoy, o'roq-ketmonning asl egalari! Yer-suvning sohibkorlari! Ko'zlarinigizni ochinglar! Yer-suv, hukumat, jamiki boylik sizlarniki! Boy va eshonlarga noningizni tuya qildirib kelganingiz yetar! O'g'il-qizlaringizni o'qiting! (*N. S.*) 5. Tabiat oshiq-lari va turistlar! Qo'nib o'tgan joyingizni aslo iflos qila ko'rmang. O'zingizdan keyin keladigan kishilar haqida ham qayg'uring! Kishining madaniyati uning tabiatga bo'lgan munosabati bilan belgilanishini unutmang! (*A. Kolbintsev.*)

5-ilova

Savol-javob: Talabalarning mavzu yuzasidan egallagan nazariy bilimlarini aniqlash va baholash maqsadida quyidagi savollar asosida savol-javob amalga oshiriladi: (Bunda o'qituvchi asosiy e'tiborni talaba nutqining ravonligiga, shevalardan xoli bo'lishishiga, javoblarning ilmiyligi va mantiqan to'g'riligiga hamda har bir ifodalanayotgan fikrning aniq misollar yordamida izohlanishiga qaratiladi)

- Gap va uning turlari haqida gapiring.
- Bosh bo'laklar va uning turlarini ayting.
- Ega va uning ifodalaninshini ta'riflang
- Kesim va uning ifodalaninshini ta'riflang
- Kesimning tuzilishiga ko'ra turlarini ayting.

Mashg'ulotni yakunlash.O'qituvchi mashg'ulotning qanday darajada amalga oshirilganligini talabalarga ma'lum qiladi, ularni rag'batlantiradi va to'plagan ballarini izohlab eshittiradi. Keyingi mashg'ulotda qilinadigan ishlar (vazifalar)xususida o'z mulohazalarini bayon qiladi.

Foydalanilgan adabiyotlar

1. H.Jamolxonov. Hozirgi o'zbek adabiy tili. 2005, "Talqin" nashriyoti
2. M.Hamroyev, D.Muhamedova, D.Shodmonqulova, X. G'ulomova, SH.Yo'ldosheva. Ona tili. Toshkent, 2007-yil.
3. Z.Otamirzayeva, M.Yusupova. O'zbek tili. 2004, O`AJBNT» markazi.
4. R.Ikromova D.Muhamedova, D.Shodmonqulova, X. G'ulomova. Hozirgi o'zbek adabiy tilidan ma'ruza matnlari (Sintaksis). Toshkent, 2001-yil.
5. Sh.Rahmatullayev. Hozirgi adabiy o'zbek tili. 2006, "Universitet" nashriyoti
6. R.Ikromova, D.Muhamedova, M.Hamroyev. Ona tilidan mashqlar to'plami Toshkent, 2009-yil

4	-	Mavzu Gap bo'laklari.Kesim va uning turlari.
MAVZU		
Vaqti: 2 soat		Talabalar soni: 20 ta
Mashg'ulot shakli		Amaliymashg`lot
O'quv mashg'ulotiningrejasi		1.Tashkiliy qism 2.Savol- javob 3.Mashq ishlash

	4. Mustaqil ishlarni tekshirish.
O'quv mashg'ulotining maqsadi	Talabalarning gap va uning turlari, bosh bo'laklar va uning turlari haqidagi bilimlarni mustahkamlash.
Pedagogik vazifalar: 1. Talabalarning gap haqidagi bilimlarini aniqlash . 2. Talabalarda gap bo'laklari bo'yicha umumiy tasavvur hosil qilish 3. Talabalarning bosh bo'laklar va uning turlari haqidagi bilimlarini aniqlash	O'quv faoliyati natijalari: 1 Gap va uning turlarini yaxshi bilishi kerak 2. Gap bo'laklari to'grisida ko'nikmalarini shakllantirish 3. Gapning bosh bo'laklarini bir-biridan ajrata olishi, bosh bo'laklarining ifodalanishi aniqlay olishi.
Ta'lim metodi va texnikasi	Suhbat, muammoli izlanish,
Ta'lim vositasi	Ma`ruzalar matni, mashqlar to'plami, tarqatma materiallar.
Ta'lim shakli	Yakka tartibdagi savol-javob, guruhlarda ishlash
Ta'lim sharti	Auditoriya, TSOdan foydalanish

4- Mavzu: **Gap bo'laklari. Kesim va uning turlari.**
Amaliy mashg'ulotning texnologik kartasi

Dars bosqichlari va vaqti	O'qituvchi	Talaba
1-boqich Kirish (5 daqiqa)	(1) Mavzu bo'yicha qisqacha ma'lumot beradi. (2). Tayyorlanish uchun adabiyotlar ro'yxatini beradi. .	Talabalar mavzu yuzasidan axborotni eshitadi. Adabiyotlar ro'yxatini yozib oladi.
2-bosqich Asosiy bosqich (70 daqiqa)	2.1 Gap va uning turlari, bosh bo'laklar va uning turlari haqida umumiy ma'lumot beradi. (1-ilova)	1 Eshitadi, yozadi, savollarga javob beradi. 2. Kuzatadi va mushohada

	<p>2.2 O'qituvchi doskada gap va uning turdarini, bosh bo'laklarni to'liq tahlil qilishni o'rgatadi. (2-ilova)</p> <p>2.3. Gaplarning turlari, ulardagi bosh bo'laklarni aniqlash bo'yicha topshiriq beradi (3-ilova)</p> <p>2. 4. O'quv qo'llanmadagi topshiriqlarni beradi. (4-ilova)</p>	<p>qiladi.</p> <p>3. Berilgan topshiriqlarni bajaradi, munozarada qatnashadi.</p> <p>4. Mashq bajaradilar, muhokamada qatnashadilar</p>
<p>4-bosqich Yakuniy bosqich (5 daqiqa)</p>	<p>3.1. Mavzuni mustahkamlash uchun savollar beradi (5-ilova)</p> <p>3.2. Uyga vazifa beradi.</p>	<p>1. Savollarga javob beradi</p> <p>2. Uyga vazifani yozib oladi.</p>

2- ilova

Bir necha gaplar doskada yoziladi va ularning turlari, bosh bo'laklar, ularning ifodalanishi tahlilda ko'rsatiladi:

1. Ketma-ket kelayotgan quruvchilar, texniklar, tuproq qazuvchilar, montajchilar uchun birinchi navbatda makon kerak. (J.Abd.) 2. Husayn Boyqaro Navoiyning uyida uch kun o'tirdi. (M.Osim) 3. Tonggi salqin o'rnini asta iliq shabada tafti egallay boshlaydi. (J.Abd.)

3-ilova

1. Vazira SHerzodning bu dalilini ham yashil siyoh bilan belgiladi. (P.Q.)

2. Ertasiga Ergash kuni bo'yi ro'zg'or ishlari bilan ovora bo'ldi. (As.M.)

3. Namozboy bu gal ishni sal boshqacharoq tashkil etgan.

4- ilova

Mashqlarni bajarish; (Talabalar mashqlarni sharti asosida navbat bilan bajaradilar va javoblarning to'liq va mukammal bo'lishi o'qituvchi va talabalar tomonidan qat'iy nazoratga olinadi.)

321-mashq. O'qing. Gaplarning ifoda maqsadiga ko'ra turini aniqlang, farqini ayting. Gapning bosh bo'laklarini aniqlang.

1. Birov yon bag'irdan gul tergani, birov buloq suvidan ichgani tarqab ketdi. (S. *Ahm.*) 2. Olamni quyosh, insonni ilm yoritadi. Bilmaslik ayb emas, o'qimaslik — ayb. (*SH.*) 3. Kombinatga borganmisan o'zing? Qirq ming odam ishlaydi. (S. *Ahm.*) 4. Dunyoda el va yorga xiyonat qilishdan, zolimga do'st bo'lishdan ham ko'ra og'irroq, razilroq, mudhishroq jinoyat bormi? (S. *Ahm.*) 5. Bu — bizning chinakam balog'at yoshimizning birinchi kuni! Qanday tantanali jimlik! O'sib yotgan o't-o'lanlar go'yo qizil alanga berib yonayotganday, oyoq ostida tutab yotganday tuyuldi. Biz faqat dashtdagina bayram nashidasini sezdik. (K. *Abukov.*)

BOSH BO'LAKLAR

(2) Qaysi qatordagi gapda fe'l kesim mavjud?

- A. Luqmoni hakimning jahli chiqibdi
- B. Dehqonning gaplari Luqmonga qattiq ta'sir qilibdi
- C. Boshqa xonada bolalar uxlab qolishibdi
- D. A,B va S

(3) 13) Qaysi gapda kesim ibora bilan ifodalangan?

- A. Dadam qo'li ochiq odam edilar
- B. U birdaniga to'nini teskari kiyib oldi
- C. Qo'l yugurligi – oshga, til yugurligi - boshga
- D. Ozod yuraklarga baxt nuri to'lgan

(4) 14) Qaysi gapda nomustaqil kesim shakli qo'llangan?

- A. Qalb salomat bo'lsa, aql ham, fikr ham salomat bo'ladi
- B. Qani til bo'lsa-yu, u bilan suhbatlasha qolsa!
- C. Bugundan boshlab aravachilar siz bilan borishsa
- D. barcha javoblar to'g'ri

(5) 15) Qaysi gapda tire noto'g'ri qo'llangan?

- A. Men-sakkizinchi sinf o'quvchilaridan biriman
- B. Hosilning otasi-suv, onasi-yer
- C. Yulduz-a'lochilarimizdan
- D. Bu-siz uchun katta sinovdir

(6) 19) Qaysi gapda ega qo'llangan?

- A. O'zboshimchalikka yo'l qo'yilmaslik
- B. O'quvchi yo'q har qadamda qoqiladi
- C. Tarbiyachi va o'qituvchi bo'lish uchun chidam bilan o'qiladi
- D. O'zinigina o'ylovchi kishini yaxshi odam deb bo'lmaydi.

(7) 27) So'z birikmalari zanjiri gapning egasi atrofida birlashgan holatni toping.

- A. Badanni junjiktiruvchi sovuq shamol izg'ib qoldi
- B. Boboning tabiati ravshan bo'lib ketdi
- C. Darveshalining zindonda yotishi Alisherning yuragida dushmanlik olovini to'ldiradi
- D. Sayohatchilar daraning pillapoya kabi yotiqroq yerlaridan yuqoriga intildilar.

(8) 28. Ma'lum matnda gaplar qaysi jihatdan bog'lanadi?

- A. morfologik jihatdan
- B. sintaktik jihatdan
- C. mantiqiy jihatdan
- D. A,B va S

(9) 29. Quyida berilgan gaplardan qaysisida ohang o`zgarishi orqali farqli fikr hosil qilish mumkin?

- A. Tog` qushlarining sayrashi qo`ylarning ma`ragan ovozlari jo`r bo`lmoqda
- B. Haligi sumka ko`targan qizini chaqirdi
- C. Gulchehra mo`ysafidga nima javob qilishini bilmay, o`zini tramvayga otdi

(10) D. Nima bo`ldi, qizim, nega yig`layapsan

(11) 30. Qaysi gapda gapning o`zgargan tartibi ega va kesimga tegishli?

- A. Shovulladi tun bo`yi shamol
- B. Qaldirqlar ko`chdi larzakor
- C. Men nechun sevaman O`zbekistonni?!
- D. Arra tortar, Nosirning boshi egik, ko`zi nam

(12) 131. Quyidagi gapning egasi to`g`ri ko`rsatilgan qatorni toping.

(13) Senga tengdosh Pomir-u, Oqsoch Tiyonshon, o`zbekim.

A. Pomir-u, Tiyonshon

(14) B. tengdosh

B. senga

C. o`zbekim

(15) 132. *Bo`ldi* fe`li bog`lama vazifasida kelgan gapni aniqlang.

- A. Yolg`onchining rost so`zi ham yolg`on bo`lur
- B. Birlashgan daryo bo`lur, tarqalgan irmoq bo`lur.

(16) C. Sunbulaning suvi tiniq bo`ladi.

C. Barcha gaplarda bo`ldi fe`li bog`lama vazifasida kelgan.

D. Bo`ldi fe`li barcha gaplarda mustaqil fe`l hisoblanadi.

(17) 133. Quyidagi gapning egasini toping. Quvvatning tushishi goho hushdan ketishga olib keladi.

A. Hushdan

B. tushishi

(18) C. quvvatning tushishi

C. goho

D. hushdan ketishga.

(19) 134. Qaysi qatorda ibora bilan ifodalangan kesim berilgan?

A. Ammamning zardali ovozini eshitib, damim ichimga tushib ketdi.

B. Qolaver-sa doktorlarga ham qiyin.

C. O`sha yulduz seniki.

D. Faridaning onasi har bir harakatini ko`zdan kechirdi.

E. A va D

(20) 135. Sodda ot-kesimini aniqlang.

A. Chigitni ekib bo`lishdi-yu, bari bir ish ko`p

B. Ayasi chiqib ketishi bilan, Sherzod karavotda yonboshlaganicha, uyni ko`zdan kechirodi.

C. Sherzodning esida bor.

D. Ko`pchilikning haqi yetim haqidan yomon.

E. Ava S

(21) 136. Ega va kesim shaxsda moslashgan gapni toping.

A. Qushlar sayradi.

B. Dadamlar keldilar.

C. Shularni ko`rib, tabiatga hayron qolasan kishi

D. A va B

E. Ega va kesim shaxsda doim moslashadi.

(22) 137. Kesimi o`zlik nisbatdagi fe'l bilan ifodalangan gap berilgan qatorni aniqlang.

A. Anvar ohista yiqildi.

B. Doklad uchun Ziyodaxonga so`z berildi.

C. Kamchiliklar ro`y rost ochib tashlandi.

D. Ayvon yonidagi o`choqqa o`t qalangin.

E. Jo`nashga tayyorgarlik ko`rilmoqda edi.

(23) 138. Kesimi majhul nisbatdagi fe'l bilan ifodalangan qatorni toping.

A. Shu ko`chadan borib chapga burilasiz.

B. Uzoqdan ikki otliq ko`rindi.

C. Yangi xabardan shodlanib ketdi.

D. Bahor kelib dala ishlari boshlandi.

E. Buloq suvida yuvindi.

(24) 139. Ot-kesimli gap qaysi qatorda berilgan?

A. O`qishda, mehnatda, fanda, xalqqa astoydil xizmat qilishda o`z baxtingni topasan.

B. O`smirlikdagi tushkunlik-yoshlikka xos kasallik

C. Me`yor-sog`likning posbonidir

(25) D.A va B

D. B

(26) 140. Otlashgan sifat bilan ifodalangan egani toping.

A. Katta maydonni ishg`ol etgan gulzorga chiqdik.

B. Baxmal qirlar, keng bo`shliqlar, paxtazor yerlar ko`m-ko`k.

C. Ko`kimtir qora osmonda behisob yulduzlar chaqnab turardi.

D. Eng qiyini o`zingni anglay bilishingdir

E. G`ulomjonning oppoq yuzi issiqdan qizargan edi.

(27) 141. Murakkab fe'l-kesim qaysi qatorda berilgan?

A. Qishlog`imizda kichik korxonada ishlay boshladi.

B. Ishtiyiq bilan qilgan ishimiz dardimizni davolaydi.

C. Mehnat oddiy kunlarni ham bayramga aylantirib yuboradi.

D. Hamma qiyinchiliklardan faqat mehnat bilan qutulish mumkin.

E. A va C

(28) 142. Ot-kesim qo`llangan gapni aniqlang.

A. Davlating – ota-onang.

B. Mard bir so`zlaydi, nomard ming so`zlaydi

C. Ahmoq o`zini maqtar

(29) D.Inson aqli bilan go`zal

D. A va D

(30) 143. Murakkab ot-kesim qaysi gapda qo`llangan?

- A. Aqlni beaqldan o`rgan.
 B. Birlashgan kuch yengilmas.
 C. Dil og`ritgan do`st emas.
 D. Mahbubaxon voyaga yetgan oilada to`rtta qiz va bitta o`g`il bor edi.
 E. C va D
- (31) 144. Bog`lamali kesim qaysi gapda qo`llangan?
 A. Uzoqdan mayin qo`shiq eshitila boshladi.
 B. Yolg`onchining rost so`zi ham yolg`on bo`lur.
 C. Fikr va hikmatli so`zlar ko`ngilni bezaydi.
 D. Xalq donishmandligi odatda hikmatli so`zlardan ifodalanadi.
 E. B va D
- (32) 145. Quyidagi berilgan gapdagi kesimni aniqlang. Yoqimli shabada esib turibdi.
 A. Turibdi, sodda kesim
 B. Ravishdosh, sodda kesim
 C. Esib turibdi, murakkab kesim.
 D. Sodda fe`l kesim.
 E. A va B
- (34) 146. Bo`lishsizlik olmoshi qatnashgan gapning kesimi qanday so`zlar bilan ifodalangan?
 A. Fe`lning bo`lishsizlik shakli va inkor bildiruvchi so`zlar bilan.
 B. Inkor shaklidagi ot-kesim bilan.
 C. Faqat fe`lning bo`lishsiz shakli bilan.
 D. Bo`lishli yoki bo`lishsizlik fe`llar bilan .
 E. Kesimning ifodalanishi gapda qo`llangan olmoshning turiga bog`liq emas.
- (35) 147. Iboralar bilan ifodalangan ega qaysi javobda berilgan?
 A. Menga qaysi nuqtalar qo`lga olinganini aytsin.
 B. Ha, uning qo`ltig`iga suv purkayotgan ham shu Bek.
 C. Otam kamtar, to`g`ri so`z, ochiq qo`l odam edi.
 D. Hammadan kuchli his, toqatni toq qiluvchi dard oilasini sog`inish edi.
 E. Kampir Saodatning ona nasihatini qulog`iga olganidan mamnun edi.
- (36) 148. Qaysi qatorda ot-kesimli gap berilgan?
 A. Ish ishtaha ochar, dangasa ishdan qochar.
 B. Ertaga cho`lga jo`nab ketamiz.
 C. Intilgan yo`l ochiq
 D. Bunda qushlar topadi iqbol.
 E. Majlisda intizom haqida ham gapirdi.

5-ilova

Savol-javob: Talabalarning mavzu yuzasidan egallagan nazariy bilimlarini aniqlash va baholash maqsadida quyidagi savollar asosida savol-javob amalga oshiriladi: (Bunda o`qituvchi asosiy e`tiborni talaba nutqining ravonligiga, shevalardan xoli bo`lishishiga, javoblarning ilmiyligi va mantiqan to`g`riligiga hamda har bir ifodalangan fikrning aniq misollar yordamida izohlanishiga qaratiladi)

- Gap va uning turlari haqida gapiring.
- Bosh bo`laklar va uning turlarini ayting.

- Ega va uning ifodalaninshini ta'riflang
- Kesim va uning ifodalaninshini ta'riflang
- Kesimning tuzilishiga ko'ra turlarini ayting.

Mashg'ulotni yakunlash.O'qituvchi mashg'ulotning qanday darajada amalga oshirilganligini talabalarga ma'lum qiladi, ularni rag'batlantiradi va to'plagan ballarini izohlab eshittiradi. Keyingi mashg'ulotda qilinadigan ishlar (vazifalar)xususida o'z mulohazalarini bayon qiladi.

Foydalanilgan adabiyotlar

1. H.Jamolxonov. Hozirgi o'zbek adabiy tili. 2005, "Talqin" nashriyoti
2. M.Hamroyev, D.Muhamedova, D.Shodmonqulova, X. G'ulomova, SH.Yo'ldosheva. Ona tili. Toshkent, 2007-yil.
3. Z.Otamirzayeva, M.Yusupova. O'zbek tili. 2004, O'AJBNT» markazi.
4. R.Ikromova D.Muhamedova, D.Shodmonqulova, X. G'ulomova. Hozirgi o'zbek adabiy tilidan ma'ruza matnlari (Sintaksis). Toshkent, 2001-yil.
5. Sh.Rahmatullayev. Hozirgi adabiy o'zbek tili. 2006, "Universitet" nashriyoti
6. R.Ikromova, D.Muhamedova, M.Hamroyev. Ona tilidan mashqlar to'plami Toshkent, 2009-yil

5 MAVZU	- Mavzu Gap bo'laklari.Egava uning ifodalanishi.	
Vaqt: 2 soat	Talabalar soni: 20 ta	
Mashg'ulot shakli	Amaliymashg`lot	
O'quv mashg'ulotiningrejasi	1.Tashkiliy qism 2.Savol- javob 3.Mashq ishlash 4.Mustaqil ishlarni tekshirish.	
O'quv mashg'ulotining maqsadi	Talabalarning gap va uning turlari,bosh bo'laklar va uning turlari haqidagi bilimlarni mustahkamlash.	
Pedagogik vazifalar: 1.Talabalarning gap haqidagi bilimlarini aniqlash . 2.Talabalarda gap bo'laklari bo'yicha umumiy tasavvur hosil qilish 3.Talabalarning bosh bo'laklar va uning turlari haqidagi bilimlarini aniqlash	O'quv faoliyati natijalari: 1Gap va uning turlarini yaxshi bilishi kerak 2. Gap bo'laklari to'grisida ko'nikmalarini shakllantirish 3. Gapning bosh bo'laklarini bir-biridan ajrata olishi,bosh bo'laklarining ifodalanishi aniqlay olishi.	

Ta'lim metodi va texnikasi	Suhbat, muammoli izlanish,
Ta'lim vositasi	Ma`ruzalar matni, mashqlar to'plami, tarqatma materiallar.
Ta'lim shakli	Yakka tartibdagi savol-javob, guruhlarda ishlash
Ta'lim sharti	Auditoriya, TSOdan foydalanish

4- Mavzu: Egava uning ifodalanishi.
Amaliy mashg`ulotning texnologik kartasi

Dars bosqichlari va vaqti	O'qituvchi	Talaba
1-boqich Kirish (5 daqiqa)	(1) Mavzu bo'yicha qisqacha ma'lumot beradi. (2). Tayyorlanish uchun adabiyotlar ro'yxatini beradi.	Talabalar mavzu yuzasidan axborotni eshitadi. Adabiyotlar ro'yxatini yozib oladi.
2-bosqich Asosiy bosqich (70 daqiqa)	2.1 Gap va uning turlari, bosh bo'laklar va uning turlari haqida umumiy ma'lumot beradi. (1-ilova) 2.2 O'qituvchi doskada gap va uning turdarini, bosh bo'laklarni to'liq tahlil qilishni o'rgatadi. (2-ilova) 2.3. Gaplarning turlari, ulardagi bosh bo'laklarni aniqlash bo'yicha topshiriq beradi (3-ilova) 2.4. O'quv qo'llanmadagi topshiriqlarni beradi. (4-ilova)	1 Eshitadi, yozadi, savollarga javob beradi. 2. Kuzatadi va mushohada qiladi. 3. Berilgan topshiriqlarni bajaradi, munozarada qatnashadi. 4. Mashq bajaradilar, muhokamada qatnashadilar

4-bosqich Yakuniy bosqich (5 daqiqa)	3.1. Mavzuni mustahkamlash uchun savollar beradi(5-ilova) 3.2. Uyga vazifa beradi.	1. Savollarga javob beradi 2. Uyga vazifani yozib oladi.

EGA VA UNING IFODALANISHI

Gap kesimining qo`shimchalaridan anglashilib turgan shaxs-son ma`nosini anglashtiruvchi bo`lak egadir. Ega kesim orqali kim? nima? qayer? kimlar? nimalar? so`roqlariga javob bo`ladi. Bosh kelishik shaklidagi ot, olmosh va otlashgan so`zlar bilan ifodalanadi, ba`zan egalik, ko`plik shakllarini qabul qilishi mumkin: *Atrof jim-jit. Kishilar uni maqtashdi. Izlaganim – siz.*

Ega quyidagi so`z turkumlari bilan ifodalanadi:

Ot bilan: *Yoqimli shamol gul hidlarini taratdi*

Olmosh bilan: *Ular yig`ilishga borishdi. Bu - meni tug`ilgan tuproq.*

Otlashgan sifat: *Yaxshilar ko`paysin. Jazirama ertalabdan yondiryapti.*

Otlashgan son: *Biri o`qisa, biri yozadi.*

Otlashgan ravish: *Ko`pi ketib, ozi qoldi*

Otlashgan sifatdosh: *O`tirganlar qarsak chalishdi. Chumchuqdan qo`rqan tariq ekmaydi.*

Harakat nomi: *Oftobda yurish foydali*

Ibora bilan: *Tirnoq ostidan kir qidirish uning odati.*

Birikmali ifodalanadi: *Vatanni sevmoq imondandir. Mehnat qilib topganing – qandu asal totganing.*

Sodda gaplar eganing ishtirokiga ko`ra egali va egasiz gaplarga bo`linadi. Gapning grammatik asosi ega va kesimdan iborat bo`lsa egali (ikki bosh bo`lakli gaplar), faqat kesimning o`zidan iborat bo`lsa egasiz (bir bosh bo`lakli gaplar) deb yuritiladi *O`rikzor xira pardaga **burkandi.** Sochilgan **urug` unib chiqadi.** Shaftolizor bog`larni **ko`rdim.** Jo`jani kuzda **sanaydilar.***

Mashg`ulot mazmuni:

1. Uyga berilgan mashqlar hamda testlar, krossvordlar, tarqatma materilalar tekshirilib talabalar bilimi baxolanadi, mavzu mustahkamlanadi.

2. Quyidagi sovallar asosida mavzu yuzasidan savol-javob utkaziladi:

- 1) Gap bulaklari ta`rifi.
- 2) Gap bulaklari turlarini aniklash vositasini tushuntiring.
- 3) Bosh va ikkinchi darajali bulaklarni tushuntirib bering.
- 4) Oddiy va murakkab bulaklarni misollar asosida tushuntirib bering.
- 5) Eganing ta`rifi va so`roqlari?

6) Eganing ifodalanishining 6 xil tarkibini (ot, olmosh, otlashgan suz, xarakat nomi, ibora, sintaktik birlik) misolar asosida tushuntirib bering.

7) CHikish kelishigidagi so‘zlar bilan eganing ifodalanishini tushuntiring.

3. Mavzuni mustahkamlash maqsadida mashqlar to‘plamidagi 1-2 mashqlar shart asosida bajariladi. Unga asosan gapning bosh bulaklari topib izohlanadi hamda eganing ifodalanishi tushuntiriladi.

4. Talabalar faolligini hamda individual xususiyatlarini ochish maqsadida mustaqil ijodiy ish utkaziladi.

1-topshirik: Otlashgan so‘zlar bilan ifodalangan ega ishtirokida bir nechta gap tuzing. Tuzgan gaplaringiz asosida matn yarating.

2-topshirik: Mashqlar to‘plamidagi matnlardan turli turkumga oid so‘zlar bilan ifodalangan egalarni aniklab, izohlab bering.

5. Mavzuni mustahkamlash maqsadida test sinovi utkaziladi.

Test tarqatmadan namuna:

1.Olmosh bilan ifodalangan ega ishtirok etgan gapni toping.

A)Ular mashg‘ulotda faol qatnashdi.B) O‘qish tugadi.S)Bizdan onasi suradi.D)A,S.

2.Modal so‘z bilan ifodalangan egani toping.

A)Ko‘plar qatnashdi.B)Biz yig‘ildik.S) Bor boricha, yo‘q xolicha. D) Yo‘qni yo‘ndirdim.

3. Gap bulaklari nechta?

A) 5 B) 4 S) 3 D) 6

4. Egasi taqlid so‘z bilan ifodalangan gapni toping?

A) Uzoqdan gumbur-gumburlarni eshitdik. B) To‘plarning gumburi eshitildi. S)

Ikkovimiz qorni g‘archillatib bosib ketdik.

D)Milt etib chiroq yondi.

Mavzuni yakunlash: Rag‘batlantiriladi, uyga vazifa beriladi, mavzu umumlashtiriladi.

Foydalanilgan adabiyotlar:

1. O‘zbek tili grammatikasi. I qism. Toshkent – 1975 yil.

2. M.Mirzaev va boshqalar. "O‘zbek tili" Toshkent – 1978 yil.

3. M.Hamroev "O‘zbek tilidan ma’ruzalar majmuasi" Toshkent – 2006 yil.

4. M.Hamroev "O‘zbek tilidan mashqlar to‘plami" Toshkent – 2006 yil.

MAVZU	
Vaqt: 2 soat	Talabalar soni: 20 ta
Mashg'ulot shakli	Amaliymashg`lot
O'quv mashg'ulotining rejasi	1. Tashkiliy qism 2. Savol- javob 3. Mashq ishlash 4. Mustaqil ishlarni tekshirish.
O'quv mashg'ulotining maqsadi	Talabalarning gap va uning turlari, bosh bo'laklar va uning turlari haqidagi bilimlarni mustahkamlash.
Pedagogik vazifalar: 1. Talabalarning gap haqidagi bilimlarini aniqlash . 2. Talabalarda gap bo'laklari bo'yicha umumiy tasavvur hosil qilish 3. Talabalarning bosh bo'laklar va uning turlari haqidagi bilimlarini aniqlash	O'quv faoliyati natijalari: 1 Gap va uning turlarini yaxshi bilishi kerak 2. Gap bo'laklari to'grisida ko'nikmalarini shakllantirish 3. Gapning bosh bo'laklarini bir-biridan ajrata olishi, bosh bo'laklarining ifodalanishi aniqlay olishi.
Ta'lim metodi va texnikasi	Suhbat, muammoli izlanish,
Ta'lim vositasi	Ma`ruzalar matni, mashqlar to'plami, tarqatma materiallar.
Ta'lim shakli	Yakka tartibdagi savol-javob, guruhlarda ishlash
Ta'lim sharti	Auditoriya, TSOdan foydalanish

6- Mavzu: Egaliva egasiz gaplar
Amaliy mashg'ulotning texnologik kartasi

Dars bosqichlari va vaqti	O'qituvchi	Talaba
1-boqich Kirish (5 daqiqa)	(1) Mavzu bo'yicha qisqacha ma'lumot beradi. (2). Tayyorlanish uchun adabiyotlar ro'yxatini beradi. .	Talabalar mavzu yuzasidan axborotni eshitadi. Adabiyotlar ro'yxatini yozib oladi.

<p>2-bosqich Asosiy bosqich (70 daqiqa)</p>	<p>2.1 Gap va uning turlari, bosh bo'laklar va uning turlari haqida umumiy ma'lumot beradi. (1-ilova)</p> <p>2.2 O'qituvchi doskada gap va uning turdarini, bosh bo'laklarni to'liq tahlil qilishni o'rgatadi. (2-ilova)</p> <p>2.3. Gaplarning turlari, ulardagi bosh bo'laklarni aniqlash bo'yicha topshiriq beradi (3-ilova)</p> <p>2.4. O'quv qo'llanmadagi topshiriqlarni beradi. (4-ilova)</p>	<p>1 Eshitadi, yozadi, savollarga javob beradi.</p> <p>2. Kuzatadi va mushohada qiladi.</p> <p>3. Berilgan topshiriqlarni bajaradi, munozarada qatnashadi.</p> <p>4. Mashq bajaradilar, muhokamada qatnashadilar</p>
<p>4-bosqich Yakuniy bosqich (5 daqiqa)</p>	<p>3.1. Mavzuni mustahkamlash uchun savollar beradi (5-ilova)</p> <p>3.2. Uyga vazifa beradi.</p>	<p>1. Savollarga javob beradi</p> <p>2. Uyga vazifani yozib oladi.</p>

Mashg'ulot mazmuni:

1. Talabalar davomatini aniklash, mavzuni jurnalga kayd etish.
 2. Uy vazifasini tekshirish; Badiiy asarlardan olingan bir bosh bo'lakli gaplar asosidagi kartochka hamda shu mavzu asosida berilgan mashqlarning bajarilganlik darajasi tekshirilib, tahlil qilinib orkali talabalar bilimi tekshiriladi, baxolanadi.
 3. Mavzuning mazmunini Tula ochish Maqsadida kuyidagi savollar asosida savol-javob amalga oshiriladi.
- Talabalar tomonidan berilayotgan javoblar kamida 2 ta misol bilan asoslanishi zarur:

- 1) Gaplarning tuzilish jihatidan turlari haqida ma'lumot bering.
- 2) Sodda gaplar va ularning turlari haqida gapiring.

- 3) Bir va ikki bosh bo'lakli gaplar.
- 4) Yigiq va yoyiq ikki bosh bulakli gaplar.
- 5) Bir bosh bulakli gaplar.
- 6) SHaxsi ma'lum gap.
- 7) SHaxsi noma'lum gap.
- 8) SHaxsi topilmas gap.

Mavzuni mustahkamlash maqsadida mashq hamda mustaqil ishlar amalga oshiriladi: Mashqlar to'plamidagi 1-2 mashqlar shart asosida bajariladi. Unda egasiz bir bosh bulakli gaplar va ularning turlari haqida fikr yuritiladi.

Mustaqil ish:

1-topshirik: Bir bosh bulakli gaplar tuzing. Ularning turlarini aniklang. SHu gaplar asosida matn yarating.

2-topshirik: Bir bosh bulakli gaplarni barcha turiga oid misolar yozing. Ularni ikki bosh bulakli gapga sungra kushma gaplarga aylantiring.

Mavzuni mustahkamlash Maqsadida topshiriklari asosida sinov utkaziladi.

Mashg'ulotni yakunlash: Mavzuni umumlashtirish, talabalarni ragbatlantirish, uyga vazifa berish.

17. Qaysi gapda egasi yashiringan gap berilgan?

- A. Xonaga kirgan avval salom beradi
- B. Manzilga mana shu yo`ldan boriladi
- C. Topshiriqni o`z vaqtida bajarish kerak
- D. Hurmat qilsang, hurmat ko`rsan

18. Qaysi qatorda egasiz gaplar berilgan?

- A. Murojaat matni yozildi, imzolar chekildi
- B. Eshik ochiq bo`lsa ham, so`rab kir
- C. Dam olish kuni kitobxonlar yig`iniga borish kerak
- D. Bugun to`garakka borishimiz lozim edi.

19. Qaysi qatorda o`tov gap qo`llanmagan?

- A. Hovli zim-ziyo. Ariqdagi suv mildirab oqadi
- B. Yam-yashil o`tov. Hulkar bu yerga kelsa qanday quvonadi.
- C. Qip-qizil saraton quyoshi. Muloyim jilmayib saxovat bilan nur socha boshladi.
- D. Barcha gapda atov gap qo`llangan.

20. Qaysi gapda ega qo`llangan?

- A. O`zboshimchalikka yo`l qo`yilmaslik
- B. O`quvchi yo`q har qadamda qoqiladi
- C. Tarbiyachi va o`qituvchi bo`lish uchun chidam bilan o`qiladi
- D. O`zinigina o`ylovchi kishini yaxshi odam deb bo`lmaydi.

21. Shaxsi umumlashgan gapni toping.

- A. Aruz vaznining ohangini yurak urishiga o`xshataman
- B. Birovning izidan gapirma, o`ziga gapir

- C. Zo`r quvonchga faqat katta mehnat bilan erishish mumkin
 D. Farzandni gulga, onani bo`stonga o`hshatadilar
 E. Bahor. Atrof go`zal.
22. Shaxsi topilmas gapni toping.
 A. Kiyimni bo`yga qarab bichadilar
 B. Umr bo`yi bilimni boyitib borish lozim
 C. Xalqimning baxtu-saodati yo`lida xizmat qilishga tayyorman
 D. Do`stini yomonlagandan qoch
 E. Orqadan gapirgan do`st emas.
23. Atov gapni toping.
 A. Haqiqatni yashirib bo`lmaydi
 B. Ko`p yig`lasang, ko`zdan ajraysan
 C. Bu yerda bemorni musiqa bilan davolaydilar
 D. Bahor. Tog`lar, qirlar yashnab ko`rinadi
 E. Ishing oldinga surilishini istasang, tabassumda bo`l.
24. To`liqsiz gapni toping.
 A. Shundaymi? - yoqasini ushladi chol
 B. – Familiyangiz nima? –A`zamxonava.
 C. Sabr – umr xazinasi
 D. Ertaga Qorabuloqqa borar ekansizda?
 E. Bo`ka tumanida istiqomat qilayotgan Ozodaxon Abdullaxonovani taniysizmi?
25. Imtixonlarga puxta tayyorgarlik ko`rdingmi? Ha, tayyorgarlik ko`rdim. Ushbu gapdagi ha so`zini qanday izohlaysiz?
 A. gap
 B. so`z gap
 C. kirish so`z
 D. atov gap
 E. to`liqsiz gap.
26. Qaysi qatorda bir bosh bo`lakli gap berilgan?
 A. Bu yil olma bilan o`rik hosili mo`l bo`ldi
 B. Sochilgan urug` tez unib chiqdi
 C. Bir tup tok eksang, bir tup tol ek
 D. Suvlar tiniq, yaproqlar oltin
 E. Gullab yotgan o`rikzor xira pardaga o`raldi

Foydalanilgan adabiyotlar:

1. O`zbek tili grammatikasi. I qism. Toshkent - 1975 yil.
2. M.Mirzaev va boshqalar. "O`zbek tili" Toshkent – 1978 yil.
3. M.Hamroev "O`zbek tilidan ma`ruzalar majmuasi" Toshkent – 2006 yil.
4. M.Hamroev "O`zbek tilidan mashqlar to`plami" Toshkent – 2006 yil.

7-,8-,9- MAVZU	Ikkinchi darajali bo`laklar. To`ldiruvchi uning turlari , ifodalanishi. Aniqlovchi, uning turlari , ifodalanishi. Hol, uning turlari ,
---------------------------	--

LAR	ifodalanishi.
Vaqt: 6 soat	Talabalar soni: 20 ta
Mashg'ulot shakli	Amaliy mashg'lot
O'quv mashg'ulotining rejasi	1.Tashkiliy qism 2.Savol- javob 3.Mashq ishlash 4.Mustaqil ishlarni tekshirish.
O'quv mashg'ulotining maqsadi	Talabalarning Ikkinchi darajali bo'laklar. To'ldiruvchi uning turlari , ifodalanishi. Aniqlovchi, uning turlari , ifodalanishi. Hol, uning turlari , ifodalanishi haqidagi bilimlarni mustahkamlash.
Pedagogik vazifalar: 1.Talabalarning ikkinchi darajali bo'laklar haqidagi bilimlarini aniqlash . 2. To'ldiruvchi uning turlari , ifodalanishi. Aniqlovchi, uning turlari , ifodalanishi bo'yicha umumiy tasavvur hosil qildirish 3. Hol, uning turlari , ifodalanishi haqidagi bilimlarini aniqlash	O'quv faoliyati natijalari: Ikkinchi darajali bo'laklar haqidagi bilimlarini aniqlash yaxshi bilishi kerak 2. To'ldiruvchi uning turlari , ifodalanishi. Aniqlovchi, uning turlari , ifodalanishi to'grisida ko'nikmalarini shakllantirish 3. Hol, uning turlari , ifodalanishi bir-biridan ajrata olishi, bosh bo'laklarining ifodalanishi aniqlay olishi.
Ta'lim metodi va texnikasi	Suhbat, muammoli izlanish,
Ta'lim vositasi	Ma`ruzalar matni, mashqlar to'plami, tarqatma materiallar.
Ta'lim shakli	Yakka tartibdagi savol-javob, guruhlarda ishlash
Ta'lim sharti	Auditoriya, TSOdan foydalanish

7-9- Mavzu; Ikkinchi darajali bo'laklar. To'ldiruvchi uning turlari , ifodalanishi. Aniqlovchi, uning turlari , ifodalanishi. Hol, uning turlari , ifodalanishi. Amaliy mashg'ulotning texnologik kartasi

Dars bosqichlari va vaqti	O'qituvchi	Talaba
	(1) Mavzu bo'yicha	Talabalar mavzu

<p>1-bosqich Kirish (5 daqiqa)</p>	<p>qisqacha ma'lumot beradi.</p> <p>(2). Tayyorlanish uchun adabiyotlar ro'yxatini beradi.</p>	<p>yuzasidan axborotni eshitadi.</p> <p>Adabiyotlar ro'yxatini yozib oladi.</p>
<p>2-bosqich Asosiy bosqich (70 daqiqa)</p>	<p>2. Ikkinchi darajali bo'laklar haqida umumiy ma'lumot beradi.(1-ilova)</p> <p>2.2 O'qituvchi doskada gap va uning turdarini, bosh bo'laklarni to'liq tahlil qilishni o'rgatadi. (2-ilova)</p> <p>2.3. Ikkinchi darajali bo'laklar aniqlash bo'yicha topshiriq beradi (3-ilova)</p> <p>2. 4. O'quv qo'llanmadagi topshiriqlarni beradi.(4-ilova)</p>	<p>1 Eshitadi, yozadi, savollarga javob beradi.</p> <p>2.Kuzatadi va mushohada qiladi.</p> <p>3. Berilgan topshiriqlarni bajaradi, munozarada qatnashadi.</p> <p>4. Mashq bajaradilar, muhokamada qatnashadilar</p>
<p>4-bosqich Yakuniy bosqich (5 daqiqa)</p>	<p>3.1. Mavzuni mustahkamlash uchun savollar beradi(5-ilova)</p> <p>3.2. Uyga vazifa beradi.</p>	<p>1. Savollarga javob beradi</p> <p>2. Uyga vazifani yozib oladi.</p>

1-ilova

Predmet ma'nosini bildiruvchi so'zni izohlaydigan va uning belgisini anglatadigan ikkinchi darajali bo'lakka aniqlovchi deyiladi.

Aniqlovchi predmetning xususiyatini, qarashlilikini va shu kabilarni ifodalaydi. Aniqlovchi leksik-semantik va grammatik jihatdan uch xil bo'ladi: sifatlovchi, qaratuvchi, izohlovchi.

Ko‘pincha fe‘l bilan ifodalangan, ba‘zan fe‘ldan boshqa ayrim so‘zlar bilan ifodalangan bo‘lakka boshqaruv yo‘li bilan bog‘lanib, uning ma‘nosini to‘ldirib keladigan ikkinchi darajali bo‘lak to‘ldiruvchi deyiladi.

To‘ldiruvchi boshqaruvchi so‘zning talabiga ko‘ra kelishik affikslari (qaratqich kelishigidan tashqari) yoki ko‘makchilar orqali shakllanadi. Masalan: Aql va idrok quyoshga o‘xshaydi, ular dog‘larni bekitadi. («Oz-oz o‘rganib dono bo‘lur»). To‘g‘rilik bilan xiyonat, yolg‘ onchilik bilan diyonat chiqisha olmaydi. («Oz-oz o‘rganib dono bo‘lur»).

Odatda fe‘l bilan ifodalangan bo‘lakka bitishuv yoki boshqaruv yo‘li bilan bog‘lanib, undan anglashilgan ish-harakatning belgisini bildiradigan ikkinchi darajali bo‘lakka hol deyiladi. Hol ish-harakatning qay tarzda bajarilishini, uning bajarilishi bilan bog‘liq bo‘lgan o‘rin, payt, sabab, maqsad, miqdor-daraja kabilarni bildiradi. Hol ravish, jo‘nalish, o‘rin-payt, chiqish kelishiklari shakllaridagi ot yoki ko‘makchili ishlatilgan so‘zlar, sifat, son, fe‘l shakllari, taqlid so‘z hamda so‘z birikmasi orqali ifodalanadi.

2- ilova

Bir necha gaplar doskada yoziladi va ularning turlari, ikkinchi darajali bo‘laklar, ularning ifodalanishi tahlilda ko‘rsatiladi:

Tepalikda, quyuq daraxtlar ostida, gilamchalarda to‘p-to‘p o‘tirib, katta sopol laganlarga uyum-uyum suzilgan palovni zo‘r ishtaha bilan bir-biriga qiziqib oshayotgan... oshxo‘rlar orasidan o‘tib, pastga tusharkan, O‘ktamning yuragi birdan “shig” etib ketdi. (O.) 2. Temur Malik otdan tushib, ikki-uch navkari bilan yuqoriga – qorovulxonaga ko‘tarildi. (Mirm.)

3-ilova

1. Vazira SHerzodning bu dalilini ham yashil siyoh bilan belgiladi. (P.Q.)

2. Ertasiga Ergash kuni bo‘yi ro‘zg‘or ishlari bilan ovora bo‘ldi. (As.M.) 3. Namozboy bu gal ishni sal boshqacharoq tashkil etgan.

4- ilova

Mashqlarni bajarish; (Talabalar mashqlarni sharti asosida navbat bilan bajaradilar va javoblarning to‘liq va mukammal bo‘lishi o‘qituvchi va talabalar tomonidan qat‘iy nazoratga olinadi.)

. O‘qing. Ikkinchi darajali bo‘laklarni topib, turi va ifodalanishni ayting.

SHohimardonga go‘zal Vodil qishlog‘i orqali yaxshi avtomobil yo‘li boradi. Vodilda, ulkan chinor tagidagi choyxonada, maza qilib dam olsa bo‘ladi. Bu chinorni biolog olimlar jonli tabiatning noyob ob‘ekti sifatida maxsus hisobga olib qo‘yishgan.

Konchilar posyolkasi hisoblangan Qadamjoydan o‘tgandan keyin yo‘l SHohimardonsoyning torgina toshloq darasiga kirib ketadi, shundan so‘ng yo‘l yana keng vodiya chiqadi. Vodiy yon bag‘ri ko‘m-ko‘k daraxtlar, terakzorlar va tamakizorlar bilan qoplangan. Soy suvi o‘tlar va butalar bilan qoplangan yarlardan ko‘pirib-toshib oqadi. Yo‘ldan sal narida, toshloq tepalik ustida, bir qoya bor, bu qoya yotib olgan filga o‘xshaydi. Qoyani turistlar har doim suratga olishadi. Qarshingizda bir-biriga ulanib ketgan qator tog‘ tizmalari yuksalib turadi. Bu

tog'larning yon bag'irlarida chuqur daralar bor. Uzoqda, moviy osmon tagida, Oloy tizmasining mangu qorlar bilan qoplangan yuksak cho'qqilari suzib ketayotganday ko'rinadi. Yo'l vodiy tagida va yon bag'irlar bo'ylab joylashgan katta qishloqning ko'chalariga olib kiradi. Bu — Hamzaobod qishlog'i. (A. Kolbintsev.)

361- mashq. O'qing. Gaplarni gap bo'laklari jihatidan tahlil qiling.

1. Bu xalq jahonga ne-ne mashhur olimlar, me'morlar, ustalar va mutafakkirlarni yetishtirib bermagan, axir! (K. Moiseeva. 2. Kishining kuchi—uning ongi, dunyoqarashi, tushunchasi, ishonchi, ruhi, yashashga qobiliyati, niyati va intilishida, xullas, uning irodasida. (I. R.) 3. Ko'l bo'yida erta saharda ayniqsa manzara go'zal bo'ladi. Ilk quyosh nurlari tog'larning dovonlaridan mo'ralab moviy osmon ostida tovlanib turgan ko'l suviga yuzini yuvadi. Ko'l bo'yida kechqurun o'tirib orom olish naqadar yoqimli. (A. Kolbintsev.) 4. Davlat arboblari aql va adolatni shior qilsalar, xalqni parvarish etsalar, hayotning zangini oltinga aylantirmoq mumkin. (O.)

362- mashq. O'qing. Gap bo'laklari normal holatda kelgan va gap bo'laklarining normativ tartibi o'zgargan gaplarni aniqlab, inversiyaga uchragan gaplarni ko'chiring, ulardagi gap bo'laklarining tartibi qanday o'zgarganligini tushuntiring.

1. Palovga sabzini nechog'liq tekis va mayin to'g'ralsa, osh shuncha shirin bo'ladi. (O.) 2. Ishqilib umid uchqunlari o'chmay, uzoqdan bo'lsa ham yilt-yilt ko'zga tashlanib turganidan mamnun u. (J. Abd.) 3. Turistlar dastlabki besh kun davomida Samarqandda bo'lib, uning me'morchilik yodgorliklari va diqqatga sazovor boshqa joylarini tomosha qiladilar, shaharliklarning sevib dam oladigan joylariga boradilar. (A. Kolbintsev.) 4. Hatto ayrim jihatdan Komiljondan ham ustunrok tomonlari bor edi uning. (J. Abd.) 5. Institutga kirib olish esa hayotida eng katta mukofot hisoblanardi unga. (J. Abd.) 6. Bu kiyimida u qandaydir juda kamtar, ayni mahalda burungisidan ham jozibali bo'lib ko'rindi menga. (O.Yo.) 7. Haqiqat shunday bir narsaki, u suvga tushsa cho'kmaydi, o'tga tushsa yonmaydi. (I. R.) 8. Mohidilxon biz bilan bayram qiladi bugun. (J. Abd.) 9. Mard kurashda, do'st tashvishda, dono g'azabda sinalar. (Mirm.) 10. Yuzlaridan sharbat tomizib Yotar bunda do'ndiq handalak. (Mirm.)

363-mashq. O'qing. Uyushiq bo'lakli gaplarni topib, qanday bo'lak uyushganini, uyushiq bo'laklar o'zaro qanday bog'langanini ayting. Uyushiq bo'laklarni o'zi bog'lanib kelgan so'z bilan birikma tarzida ko'chirib, uyushiq bo'laklarning nomini ustiga yozib qo'ying.

Atrofi ko'rkam bog'lar bilan o'ralgan, ulug'vor binolar qad ko'targan Samarqand nihoyatda go'zal va boy edi. Uzoq mamlakatlardan kelib ko'rgan sayyohlar undagi qurilishlar, don-dun va sharobga, anvo turli mevalar, parranda, go'sht-yoqqa to'la bozorlar, ajoyib qurol-aslaha, nihoyatda nozik zargarlik buyumlari, shisha va sopol idishlar yasovchi, rang-barang shohi-adraslar to'quvchi mohir hunarmandlar haqida hayratlanib hikoya qilishardi. Och pushti rang mashhur Samarqand kimxobi ko'p

mamlakatlarga olib borib sotilardi. Samarqandda ishlangan qog'oz jahonda eng yaxshi qog'oz sanalardi. SHuningdek, uning rastalaridan ajnabiy mamlakatlardan keltirilgan har xil mollarni xarid qilish mumkin edi. Nimalar topilmas edi deysiz bu yerda! Rossiyadan keltirilgan surp va nafis mato, xitoy shohisi, hind marvaridi va shirinliklari...

Samarqand go'zal va boy edi. Ammo bu yerda ilm zavol topdi, ilm-fan ahllari xo'rlandi va quvg'in etildi. (*L. Batb.*)

364-mashq. O'qing, gapning qaysi bo'lagi uyushib kelganini aniqlang. Uyushiq egali to'rtta gapni ko'chirib, uyushiq bo'laklar tagiga chizing va ular qanday ifodalanganini tushuntiring.

1. Olmalar, anoru anjirlar, shaftoli, behilar, gilolar g'aynolilar, noklar kamolga yetdi. (*H. G'.*) 2. Hamma o'z qarindosh-urug', oshna-og'ayni va yaqinlari bilan ko'rishmoqda yoki xayrlashmoqda. (*M. Muhamedov.*) 3. Qanchadan-qancha ajoyib yigitlar, qizlar jasorat ko'rsatishyapti! (*H. G'.*) 4. Erining xotirasi, bolalarining tarbiyasi, tinimsiz mehnati, yurt g'amidan boshqa tashvishi yo'q u muhtaramaning! (*H. G'.*) 5. Bo'rilarning etni jimirlashtiradigan ulishi, to'ng'izlarning ko'ksov yo'talidek yoqimsiz tovushi, echkamarlarning sovuq boqishi, ilon po'stlarining ojiz yiltirashi, cho'l burgutlarining viqorli boqishi bu ikki yo'lovchining yuragiga vahm sololmasdi. (*S. Ahm.*) 6. Muzaffar navkarlarga, ularning changga belangan, toliqqan, ammo kuchli otlariga tikilib, sukut qildi. (*L. Batb.*) 7. Mevazorlar gulda-chechakda, Tol, chinorlar tugal kurtakda. (*O.*)

365-mashq. O'qing. Kesimi uyushgan gaplarni ko'chiring, eganing tagiga bir, kesimning tagiga ikki to'g'ri chiziq chizing, kesimning qaysi so'z turkumi bilan ifodalanganini ayting.

1. Andrash Sabo xushmuomala, sertakalluf, yoqimtoy, xushsuhat edi. (*S. Kalmikov.*) 2. Quruvchilar uchun... shaharcha qurildi; oziq-ovqat palatkalari, baraklar, oshxonalar, choy-xonalar, qizilburchaklar, kutubxonalar, ambulatoriyalar, kasalxonalar, omborlar, magazinlar barpo qilindi. (*N. Biryukov.*) 3. Kun salqin va izg'irin. (*S. B.*) 4. Hammaning dilida bir-biridan yaxshi, tez, toza, ko'p paxta terish tuyg'usi. (*A. Muhiddin.*) 5. Ko'l harakatsiz, shu'lador, kimsasiz. (*CH. Ayt.*) 6. "Komiljon bilan Tatyayanani chaqiringlar!" — dedi u qabulxonadagi xodimasiga. (*I. R.*) 7. To'tixon xatni ko'zlariga surtar, o'par, hidlar edi. (*S. Ahm.*) 8. Ochiqqan, toliqqan otliqlarga o'tgan-ketganlar hayron bo'lib qarashardi. (*L. Batb.*) 9. Naimshoh... SHakar bahodirni izzat-hurmat bilan kutib oldi va mehmonxonaga boshlab kirdi. (*S. Ulug'zoda.*)

366-mashq. O'qing, to'ldiruvchisi uyushib kelgan gaplarni topib, uyushiq to'ldiruvchilarni o'zi bog'lanib kelgan so'z bilan birikma tarzida ko'chiring, to'ldiruvchining turini ustiga yozib qo'ying.

1. O'tgan yili Madaminxo'ja xirmonida yoqilgan umid chirog'i qalbiga na surur berdi va na nur! (*M.I.*) 2. U yerda Saodatni yaxshi kutib oladilar, yuvib-taraydilar, kiyintiradilar. (*S. Z.*) 3. Qo'biz adirlar orqasiga yonboshlayotgan quyosh haqida, har

yoqqa salqinlik taratayotgan mayin shabada haqida, yo'l yoqalab kelgan ko'm-ko'k yavshon va sap-sariq chalovlarning sekin-sekin tebranib gul changlarini to'kayotgani haqida kuylardi. (*CH. Ayt.*) 4. Beso'naqayroq yuzli, qora ko'zli bu yigit aqlli ko'rinardi. (*V. Karpov.*) 5. O'razqulga ko'rsatilgan hurmatlar uchun, ziyofatlar uchun, qarzar uchun, va'dalar uchun hisoblashadigan payt keldi. (*CH. Ayt.*) 6. Birdan uyini, qizini, shiyponini ko'rgisi kelib ketdi. (*S. Z.*) 7. Bularning oralarida shoiralar, g'azalxonlar, sozanda, qiziqchi va raqqosalar bo'lardi. (*N. S.*)

367-mashq. Uyushiq aniqlovchilarni topib, aniqlanmish bilan birga ko'chiring; so'rog'i, turi va qaysi so'z turkumi bilan ifodalanganini ayting.

1. Ey, tim qora sochli, ko'zlaridan nur yog'ilib turuvchi murabbiya! Qadamlaringga hasanot! (*Fodil as-Siboiy.*) 2. Yomon, yaxshi ish yo'q, hamma ish yaxshi! Bizda halol mehnat odamning naqshi! (*U.*) 3. Katta, dehqonga foydali, o'z ko'ngliga yoqadigan ish qilmoqchi edi u. (*S. Nurov.*) 4. Qancha-qancha to'qnashuvlar, yangi tashvishlar, quvonch, ikkilanish, muvaffaqiyatlar, mag'lubiyatlar va kurashlar kutadi bizni. (*J. Abd.*) 5. Bo'm-bo'sh, jimjit ko'chalardan yolg'iz ketdim. (*O.Yo.*) 6. Zebo va barno bu qizning jasorati odamlar nazarida chindan ham hayron qolarli edi. (*S.Ulug'zoda.*) 7. Tashqari gullarga ko'milgan, sadarayhonlar, qashqargul va atirgullarning hidi havoda anqirdi. (*O.*) 8. Yo'lchi uchun Petrov... butun hayoti va kurashi bilan muallim bo'ldi. (*O.*)

368-mashq. O'qing. Uyushgan va uyushmagan sifatlovchilarni aniqlang, ular orasidagi farqni tushuntiring.

1. Uning mehnatda chiniqqan qoramtir yuzida, jonli, tiyrak yirik ko'zlarida bolalarcha ma'sumlik jilvalanardi. (*O.*) 2. Yurtda adolatli davlat, odil va ilmparvar hukmdor ko'rmoq orzusida bo'lgan Navoiy Husayn Boyqarodan ko'p narsa umid qilar edi. (*O.*) 3. Hozir Mirzacho'lga borgan har bir kishi u yerdagi yangi, obod shaharlarni, ko'p qavatli muhtasham binolarni, hashamatli uy-joylarni, har ikki tomoni ko'm-ko'k daraxtzorlar bilan qoplangan keng va tekis asfalt yo'llarni ko'radi. (*A. Po'lat.*) 4. Mulozimlar uning yuvosh, lekin jussasi juda kelishgan yo'rg'a qorabayir otini ko'ndalang qilishdi. (*O.*) 5. CHol katta zarang tovoqda lim to'la tariq olib chiqib, toza supurilgan keng sahnga sochdi. (*O.*)

369-mashq. O'qing. Uyushgan hollarni aniqlab, o'zi bog'lanib kelgan so'z bilan birikma tarzida ko'chiring; tagiga chizib, ustiga turini yozib qo'ying.

1. Korolyov mayorni... dov yurakligi, sof dil va rostgo'yiligi uchun yaxshi ko'rardi. (*A. CHakovskiy.*) 2. Yong'in tutuni barra o'tlar ustida, endi nish urib chiqqan ekinlar ustida, daraxtlari kurtak chiqargan bog'lar ustida, ko'pirib-hayqirib oqayotgan bo'tana soylar ustida suzib yurardi. (*S. B.*) 3. Bo'g'iq shovqin suv orqali aniq o'tib, dahshatli va dabdabali eshitilar edi. (*J. Vern.*) 4. Lekin hozir qahramonlar minglab, o'n minglab chiqyapti. (*A.CHakovskiy.*) 5. Yana qo'rquvdan va tanholikdan yuragim o'ynay boshladi. (*Samim ash-SHarif.*) 6. Dengizday chayqalib,

daryoday toshib, Ko'hna qirg'oqlardan ko'pirib toshib, SHarqirab, yarqirab, barq urib, serzavq Qalbimga to'ldirib hayajon va shavq Hayot chaqiradi meni yoniga! (U.)

5-ilova

Savol-javob: Talabalarning mavzu yuzasidan egallagan nazariy bilimlarini aniqlash va baholash maqsadida quyidagi savollar asosida savol-javob amalga oshiriladi: (Bunda o'qituvchi asosiy e'tiborni talaba nutqining ravonligiga, shevalardan xoli bo'lishishiga, javoblarning ilmiyligi va mantiqan to'g'riligiga hamda har bir ifodalanayotgan fikrning aniq misollar yordamida izohlanishiga qaratiladi)

- *To'ldiruvchining ta'rifini ayting.*
- *Vositasiz to'ldiruvchi va uning ifodalanishi haqida gapiring.*
- *Vositali to'ldiruvchi va uning ifodalanishi haqida gapiring.*
- *Vositali to'ldiruvchi va vaziyat holi o'xshash bo'lgan holatlar haqida gapiring.*
- *Aniqlovchining ta'rifini ayting.*
- *Aniqlovchi gapda qaysi bo'laklarga tobe bo'lib keladi?*
- *Sifatlovchi aniqlovchi va uning ifodalanishi haqida gapiring.*
- *YOyiq sifatlovchi aniqlovchi haqida gapiring.*
- *Qaratqich aniqlovchi va uning ifodalanishi haqida gapiring.*
- . *Hol haqida gapiring.*

Mashg'ulotni yakunlash. O'qituvchi mashg'ulotning qanday darajada amalga oshirilganligini talabalarga ma'lum qiladi, ularni rag'batlantiradi va to'plagan ballarini izohlab eshittiradi. Keyingi mashg'ulotda qilinadigan ishlar (vazifalar)xususida o'z mulohazalarini bayon qiladi.

Foydalanilgan adabiyotlar

1. H.Jamolxonov. Hozirgi o'zbek adabiy tili. 2005, "Talqin" nashriyoti
2. M.Hamroyev, D.Muhamedova, D.Shodmonqulova, X. G'ulomova, SH.Yo'ldosheva. Ona tili. Toshkent, 2007-yil.
3. Z.Otamirzayeva, M.Yusupova. O'zbek tili. 2004, O'AJBNT» markazi.
4. R.Ikromova D.Muhamedova, D.Shodmonqulova, X. G'ulomova. Hozirgi o'zbek adabiy tilidan ma'ruza matnlari (Sintaksis). Toshkent, 2001-yil.
5. Sh.Rahmatullayev. Hozirgi adabiy o'zbek tili. 2006, "Universitet" nashriyoti
6. R.Ikromova, D.Muhamedova, M.Hamroyev. Ona tilidan mashqlar to'plami Toshkent, 2009-yil

6-ilova. Test texnologiyasi orqali talabalar bilimni nazorat qilish va baholash

1. Qaysi gapda sifat aniqlovchi vazifasida qo'llangan?
 - A. To'g'ri yursang murodingga oson yetarsan
 - B. Ayol sochlari parishon, oyoqlari yalang, yoqasi ochiq ko'chaga otiladi
 - C. Bir xotin sabzavotlar solingan xaltasini ko'tarib kelayotgandi
 - D. Har narsaga qiziqish-biz uchun eski odat.
2. Ravish bilan ifodalangan hol qo'llangan gap qatorini aniqlang.
 - A. Uy ichida odam ko'p edi
 - B. Shodmonbek zarbdan ko'zi tinib hushdan ketdi
 - C. Yig'lab-yig'lab marza olsang, o'ynab-o'ynab sug'orasan
 - D. U o'ychan ko'zlari bilan Botirga qarab sekin gapirdi

3. Joni xalqumiga kelgan Sattor alamidan baqirib yig`lab yubordi. Ushbu gap qanday gap bo`laklaridan iborat?
- ega, kesim, ikkita ravish holidan
 - ega, kesim, sifatlovchi aniqlovchi, sabab va ravish holidan
 - ega, kesim, ikkita ravish holi va bitta sabab holidan
 - ega, kesim, sifatlovchi aniqlovchi va ikkita ravish holidan
4. Ega+aniqlovchi+aniqlovchi+to`ldiruvchi+hol+kesim qolipidagi gapni aniqlang.
- Zebi opasining beradigan javobini ilgaridan bilardi
 - Bog`bon ko`m-ko`k ajriq ustida o`tirib hordiq chiqardi.
 - Dadash mehribon odamlarning suhbatlashishidan zavqlanar edi.
 - A`zam tizzasidagi mahsini hafsala bilan pishiq tikadi.
5. Faqat ravish holi bilan kengaygan sodda yoyiq gapni toping.
- Tursunali bir-bir bosib minbarga chiqdi va dona-dona gapirdi
 - Bola epchillik bilan turdi, qisqa va lo`nda javob berdi.
 - Tiniq suvdan hovuch-hovuch oldi, qonib-qonib ichdi
 - Quvvatsizligidan tez charchadi
6. Harakat nomi bilan ifodalangan vositasiz to`ldiruvchi qo`llangan gapni toping.
- Uning kulib boqishlarini bir zum ham unutmayman.
 - O`quvchilar dam olishga dala shiyponiga kelishdi
 - Mening borishimdan sizga nima foyda?
 - So`rashdan uyalma, bilmaslikdan uyal
7. Qaysi gapdagi aniqlovchi narsa-buyumning qarashlilikini ifodalagan?
- Bu kitoblar kimniki?
 - Yangi binolar qishloqning husniga husn qo`shmoqda
 - Shu payt ichkaridan ship-ship qadam tovushi eshitildi
 - Uzoq-yaqinlardan odamlar yig`ila boshladi
8. So`z birikmalari zanjiri gapning egasi atrofida birlashgan holatni toping.
- Badanni junjiktiruvchi sovuq shamol izg`ib qoldi
 - Boboning tabiati ravshan bo`lib ketdi
 - Darveshalining zindonda yotishi Alisherning yuragida dushmanlik olovini to`ldiradi
 - Sayohatchilar daraning pillapoya kabi yotiqroq yerlaridan yuqoriga intildilar.
9. Ma`lum matnda gaplar qaysi jihatdan bog`lanadi?
- morfologik jihatdan
 - sintaktik jihatdan
 - mantiqiy jihatdan
 - A,B va S
10. Quyida berilgan gaplardan qaysisida ohang o`zgarishi orqali farqli fikr hosil qilish mumkin?
- Tog` qushlarining sayrashi qo`ylarning ma`ragan ovozlari jo`r bo`lmoqda
 - Haligi sumka ko`targan qizini chaqirdi
 - Gulchehra mo`ysafidga nima javob qilishini bilmay, o`zini tramvayga otdi
 - Nima bo`ldi, qizim, nega yig`layapsan
11. Qaysi gapda gapning o`zgargan tartibi ega va kesimga tegishli?
- Shovulladi tun bo`yi shamol
 - Qaldiroqlar ko`chdi larzakor

- C. Men nechuk sevaman O`zbekistonni?!
- D. Arra tortar, Nosirning boshi egik, ko`zi nam
12. Qaysi gapda ibora hol vazifasida qo`llangan?
- A. Qani endi u hozir yonida bo`lsa, yurt tinchigan, dehqonning og`zi oshga yetib, ro`zg`origa baraka kiritgan vaqtlarni ko`rsa
- B. Yulduzni benarvon urgan yigitlar o`shalar
- C. Tiyrak ko`zlarining yiltirashidan jiddiy gapga bel bog`laganini angladi
- D. Ular o`zlarini qayerga qo`yishini bilmay yugurishadi.
13. Qaysi gapda ibora ega vazifasida qo`llangan?
- A. Ayol kishiga qo`l ko`tarish erkak kishining ishi emas
- B. Ko`zimning ostiga olib yurgan bir popukday qiz bor
- C. Saida uning kecha to`qimi teskari bo`lib yurgani, hozir qildan qiyiq topayotganining sababini darrov fahmladi
- D. Qo`li egri odam bir yozda mehnatimni “suv” qildi
14. Qoratoy o`zini tuta olmadi, boyni so`kib, og`zidan bodi kirib, shodi chiqa boshladi. Ushbu gapda qo`llangan iboralar soni va gapdagi vazifasini aniqlang.
- A. 2ta; kesim, kesim
- B. 3ta; kesim, hol, kesim
- C. 4ta; kesim, hol, hol, kesim
- D. 1ta; kesim
15. Mahmud majlisda qatnashmagan bo`lsa-da topshiriqni bajardi. Ushbu gapda holning qaysi turi mavjud?
- A. sabab holi
- B. maqsad holi
- C. vaziyat holi
- D. o`rin holi
- E. to`siqsizlik holi .
16. O`rin-payt kelishigi kelishigi shaklidagi so`zning to`ldiruvchi vazifasida kelishi qaysi qatorda berilgan?
- A. Yozda qilingan mehnat o`z natijasini berdi
- B. Birlashma idorasi uch qavatli binoda edi
- C. Katta chinni kosada suv olib chiqdi
- D. Nemis do`stlarimizni Buxoroda uchratdik
- E. Ohangni chuqur sukutda tingladilar
17. Chiqish kelishigi shaklidaga so`zning to`ldiruvchi vazifasida kelishi qaysi qatorda berilgan?
- A. Anvar bolalikdan otlarni sevardi
- B. G`ulomjon uyidan erta chiqib ketgan ekan
- C. Sultonovning gapini chin yurakdan qarshiladi
- D. Men Farg`onaning bir chekka qishlog`idanman
- E. U ham muhabbat zavqidan bahramand bo`ldi
18. Maqsad holini toping.
- A. Tarixiy joylarni tomosha qilish maqsadida Samarqandga jo`nadik
- B. U uyalganidan qizarib ketdi
- C. Bizning mardlar ko`kka parvoz qilmoqda
- D. Qizil olma mevasining mo`lligidan hovuzga engashib tushgan

- E. Inson amaliy tafakkurni o`rganishga hamisha ehtiyoj sezadi.
19. Qaysi gapda sabab holi berilgan?
- U ona bilan samimiy salomlashdi
 - Nima uchun achchig`i chiqqanini o`zi ham bilmasdi
 - U sho`xlikni qancha bilsa kattalarga hurmatni shuncha bilar edi
 - Ular atayin aylanma yo`llardan yurdilar
 - Biz u bilan baxt haqida ko`p o`ylar edik.
20. Otlashgan so`z bilan ifodalangan to`ldiruvchini toping.
- Sen o`zingni maqtama, seni birov maqtasin
 - Chiniqqanga dard yuqmas
 - Kulgu yuzni go`zal qiladi
 - Dardsiz odamdan ijodkor chiqmaydi
 - Ko`rmaganlar ko`rishni orzu qildilar
21. Ko`pdan quyon qochib qutilmas. Ushbu maqolda to`ldiruvchi vazifasida qo`llangan so`z qaysi so`z turkumiga mansub?
- son
 - sifat
 - ot
 - olmosh
 - ravish
22. Ibora bilan ifodalangan to`ldiruvchi bor gapni toping.
- Kulganni kulib yengasan
 - Yomonga yondoshma, yaxshidan adashma
 - Urgan kishidan bola nafratlanadi
 - E`tiqodsiz odamdan har qanday qabohatni kutish mumkin
 - Men uning teppa sochi tikka bo`lishini kutmagan edim.
23. Olmosh bilan ifodalangan sifatlovchi-aniqlovchini toping.
- Har kimning niyati o`zining yo`ldoshi
 - Bu o`lkada har narsa bordir
 - Avval o`z aybingni bil keyin birovdan kul
 - Yaxshi niyatli kishilarning ahdi - shu
 - Kimning ishi to`g`ri bo`lsa u doim bexavotir bo`ladi.
24. Ot bilan ifodalangan sifatlovchi aniqlovchi qaysi gapda?
- Bir azobning bir rohati bor
 - Supada qator o`tiribmiz
 - Shu paytda uy eshigi ochildi
 - Zumrad bahorni kim sevmaydi
 - Qorong`ida chuqur ho`rsindim.
25. Aravani quruq olib qochding, do`stim. Gapda nechta gap bo`lagi bor?
- 1
 - 2
 - 3
 - 4
 - bu gap gap bo`laklariga ajralmaydigan gap hisoblanadi.
26. Men do`kondan shisha idishda yog` olib keldim. Gapdagi aniqlovchi qaysi so`z turkumi bilan ifodalangan?

- A. sifat
 - B. olmosh
 - C. ot
 - D. sifatdosh
 - E. A va D
27. Olmosh bilan ifodalangan vositasiz to`ldiruvchi qatnashgan gapni aniqlang.
- A. Usta u deb ko`rdi bu deb ko`rdi bo`lmadi
 - B. O`zbekning otpuskasi yo uy qurish bilan o`tadi yo to`y qilish bilan o`tadi
 - C. Qubba o`yini qiyin emas
 - D. Uning gapi yolg`on dedi bola
 - E. Ikkovlashib Zebi xolani kabinaga chaqirdik.
28. Vaziyat holi qatnashgan gap qaysi qatorda berilgan?
- A. Shu kuni nima yumush berishsa oyog`im olti, qo`lim yetti bo`lib yugurdim
 - B. Bir mahal tashqarida gurji kuchugimning akillagani eshitildi
 - C. Nasiva bu gapni jo`rttagi baqirib aytdi
 - D. Bugun-erta havo ham o`zgarib qolsa kerak
 - E. A va S
29. Kishilik olmoshining to`ldiruvchi vazifasida kelishi qaysi qatorda berilgan?
- A. Siz bir oz dam oling
 - B. Parizod bo`lgan voqeani unga aytib berdi
 - C. Shubhasiz, bu – sizning yutug`ingiz
 - D. Ular bir yoqadan bosh chiqarib harakat qilmoqdalar
 - E. Men supaga o`tirdim.
30. Aniqlovchi vazifasida kelgan olmosh qaysi gapda qo`llangan?
- A. Shularni odam yaratgan
 - B. Nimadan gap ochishni bilmay turdi
 - C. Kimning uyi yaqin
 - D. Sizni nima qiziqtiradi
 - E. Hech kimga qalbida nimalar kechayotganini bildirmasdi.
31. Kiyimi qo`pol lekin yangi va puxta edi. Gapdagi sifatlarning sintaktik vazifasini aniqlang.
- A. ega
 - B. to`ldiruvchi
 - C. kesim
 - D. aniqlovchi
 - E. aniqlovchi-kesim
32. Ko`makchi so`zlar bilan qo`llangan vositali to`ldiruvchini aniqlang.
- A. Vaqt hamma jarohatlarni davolaydi
 - B. Baxtsizlik faqat kurash bilan yengiladi
 - C. Muhayyo bu sodda, beg`ubor bolaga havas bilan qaradi
 - D. Yoshlik kishiga faqat bir marta beriladi
 - E. Yoshlikdagi yanglishishlarni kechirmoq kerak.
33. Payt holi qo`llangan gapni aniqlang.
- A. Alimardon qayrilib qaraguncha boshqa odamlar uni o`rab olishdi
 - B. Hech qachon zeriktirmaydigan o`ta topqir odam topilmasa kerak
 - C. Hazillashayotganda odobni saqlang

- D. A va S
E. B va S
34. O`rin holi qaysi javobda berilagnini aniqlang.
A. Yaxshi fikrlarni takrorlash hech qachon ortiqchalik qilmaydi
B. Qayerda aniq bilim bo`lmasa, u joyda farazlar hukm suradi
C. Istak yo`qolgan yerda odam ham ado bo`ladi
D. A va B
E. B vaS
35. Qaysi gapda ravish (vaziyat) holi qo`llangan?
A. O`z burchini bajarishdan mamnun odamgina erkin yashaydi
B. Vaqtni behuda o`tkazma
C. Xurshida boshidan hushi uchib borayotganini his qilib turar, yuragi gursillab urardi
D. A va B
E. A, B va S
36. Sabab holi qaysi gap tarkibida qo`llangan?
A. Bu kitobni o`qiyman deb olib kelgan edim
B. Odam faqat aqli bilan odamdir
C. Siz borki, dunyo husni barkamol
D. G`iyos uyalganidan nima qilishni bilmay qoldi
E. B va D
37. Miqdor (daraja miqdor) holi qaysi gap tarkibida qo`llangan?
A. Buyuk ishlar tez yuzaga chiqmaydi
B. Yangilikka ko`proq e`tibor berilsin
C. Bitta dushmaning ham ko`p, do`stlaring mingta bo`lsa ham kam
D. Odam ikki marta yashamaydi, lekin bir marta yashashni ham bilmaydiganlar bor
E. B va D
38. Otlashgan so`z bilan ifodalangan bo`lak qaysi javobda berilgan?
A. Yaxshi kulgan odam-yaxshi odam
B. Fidokor kishilar quyoshdek zarur
C. Ezgu nom go`zal chehralardan afzalroq
D. Tashqi qiyofani bezayvermasdan ma`naviy olamni bezash kerak
E. Qushlarning chug`urchug`urida ham tashBish ohangi bor.
39. Maqsad holi qo`llangan gapni toping.
A. Juman tezroq yotoqqa, bolalar yoniga chopib borgisi kelib ketdi
B. Tulki qo`rqib ketib qocha boshladi
C. U o`qish niyatida shaharga keldi
D. Luqmoncha vujudi titrab turganidan o`zini murdaday oqarib ketganini bilardi
E. A va S
40. Maqsad ravishdoshi bilan ifodalangan maqsad holi qaysi qatorda berilgan?
A. Dam olishga shifonga to`plandik
B. Bu rasmlarni ukamga ko`rsatayin deb olib keldim
C. Siz bilan bafurja gaplashgani keldim
D. G`iyos Tursunni ko`rmoqchi bo`lib kelgan ekan
E. B va S
41. Shart holi qo`llangan gapni ko`rsating.

- A. Bu vazifani hamma bajarishi shart
 B. Savar shartta jo`nab qoldi
 C. Bugundan tayyorgarlikni boshlasang bermalol ulgirasan
 D. Yer yaxshi ishlansa, hosil ham shunga yarasha bo`ladi
 E. S va B
42. Gap bo`laklarining o`zgargan tartibi(inversiya) qaysi qatorda berilgan?
 A. Yoshlik bilan keksalik orasidagi muddat naqadar qisqa!
 B. Uzoq yashamoqchi bo`lsang, kamroq ovqatlan.
 C. Odamlarni bir-biridan ajratadigan so`zni aytishddan saqlan.
 D. Dunyodagi hamma shodlik, hamma ezguliklarning manbayi mehnatdir.
 E. O`yin, qo`shiq, so`zlardan Ko`ngillar titrar asta.
43. Qaysi gapda hol bilan kesimning odatdagi tartibi o`zgargan?
 A. O`tov ichida sak qabilalarining oqsoqollari kengash qurib o`tirardilar.
 B. Ular muammoni yechish uchun uzoq bosh qotirishdi.
 C. Quyosh chiqdi yer yuziga charaqlab.
 D. Yaxshilar diydorini ko`rsaydi ko`ngil.
 E. S va D.
44. Sabab ravishi bilan ifodalangan sabab holini toping.
 A. Bu kishilar doim insoniyat uchun qayg`uradi
 B. Yangi chiqqan oy yoyilib ketgan o`roqday ingichka bo`lgani uchun yo`lni yoritmasdi.
 C. Mahbuba uning taklifiga noiloj ko`ndi
 D. Alisher shu sababli vahimaga tushdi
 E. Nima uchun uning bashorati ijobat topmadi.
45. Qaysi gap tarkibida ham vositali ham vositasiz to`ldiruvchi qo`llangan?
 A. Fanni ko`pincha bilim bilan yanglishtiradilar
 B. Quruq so`z bilan ish bitmas
 C. Dehqon kasbini xo`rlamas
 D. Tinchlik bilan el ko`karar, yomg`ir bilan yer ko`karar
 E. Aql bo`y bilan o`lchanmaydi.
46. Qaysi gapda ikkta vaziyat holi(ravish holi) qo`llangan?
 A. Tevarak atrofga hayronlik bilan boqa boshladi
 B. Ammo ziyrak qiz bu so`z tagida nimalar borligini darhol anglaydi.
 C. U juftsiz holda o`zi tanho yashaydi
 D. Har qayer har qayerda o`tinlar ustma-ust qalab qo`yilgan
 E. Bu xil jar maydoni kamdan kam uchraydi.
47. Hol va kesimning inversiyasi qaysi gapda kuzatiladi?
 A. Bilmaganin o`rganib, odamzod topdi kamol
 B. Bir doktor kelganmish Toshkentdan. Shuni chaqirishmoqchi
 C. Qanchalik hikmat, haqiqat bor ularda!
 D. Esingdami, katta Farg`ona kanalini qurish qanday boshlangani?
 E. Kezdim jannat yanglig` bog`larni.
48. Vositasiz to`ldiruvchi qaysi javobda berilgan?
 A. Baxt sog`liqqa o`hshaydi: u bor bo`lsa, payqamaysan.
 B. Vaqt va suv toshqini hech qachon kutib turmaydi
 C. Mehnat odamni yuksaklikka ko`taradi

D. Ikkilanish kuchni yo`qotish demakdir

E. C va D

49. Qaysi gapda sifatlovchi-aniqlovchi ot-kesimga bog`langan?

A. Obodli va oqil odamlarga nisbatan eng arziyas hazilni ham qila ko`rmang

B. Hamma qobilyatlarning sarvari sog`lom fikrdir.

C. Faoliyat bilimlarga olib boradigan yagona yo`ldir

D. Faqat harakatgina ezgulikning qadr-qiymatini belgilaydi

Mashg`ulotga ajratilgan vaqt – 2 s	Talabalar soni – 30 ta
--	-------------------------------

E. B va C

50. Ibora bilan ifodalangan aniqlovchi qaysi qatorda qo`llangan?

A. Madamin bo`yniga qo`yilgan aybnomadan tamoman hovridan tushdi.

B. Boshimiz oqqan tomonga ketaveramiz

C. Xo`zabekovning g`ururi lat yedi: raislik amaliga tumshuq suqmagan shu mo`ylov qoluvdi

D. Har kim dili tortgan kishi bilan yuradi

E. Bunday aniqlovchi hamma javoblarda qo`llangan.

51. 1. Dunyo dunyo bo`lib yaraldi qachon? 2. Keltirgan gullaringizning qaysi biri chiroyli? 3. Nima-nima oldingiz? 4. Musobaqada g`olib chiqqan kim? Ushbu berilgan gaplarda so`rov olmoshlari qaysi gap bo`lagi vazifasida kelgan?

A. 1. hol; 2. aniqlovchi; 3. to`ldiruvchi; 4. ega;

B. 1. hol; 2. ega; 3. kesim; 4. aniqlovchi;

C. 1. to`ldiruvchi; 2. ega; 3. ega; 4. kesim;

D. 1. hol; 2. ega; 3. to`ldiruvchi; 4. kesim;

E. 1. to`ldiruvchi; 2. ega; 3. kesim; 4. aniqlovchi;

10-Mavzu: Gapning uyushiq bo`laklari.

<p>O'quv mashg'ulotining shakli</p> <p>O'quv mashg'ulotining tuzilishi</p>	<p>Amaliy mashg'ulot</p> <ol style="list-style-type: none"> 1. Tashkiliy qism. 2. Savol-javob asosida talabalar bilimni aniqlash va mustahkamlash 3. Mavzuga oid mashqlar orqali talabalar bilimni tekshirish va mustahkamlash. 4. Uyda bajarilgan mustaqil ishlar asosida talabalar bilimni aniqlash va baholash. 5. Texnologiyasi orqali talabalar bilimni baholash va mustahkamlash 6. Mustaqil ish asosida talabalar bilimni tekshirish va baholash. 7. Test texnologiyasi orqali talabalar bilimni nazorat qilish va baholash 8. Mavzuni yakunlash.
<p>O'quv mashg'ulotining maqsadi</p>	<p>Talabalarining «Gapning uyushiq bo'laklari» mavzusidan ma'ruza mashg'ulotida olgan nazariy bilimlarini amalda qo'llash ko'nikma va malakalarini tekshirish va mustahkamlash.</p>
<p>Pedagogik vazifalar:</p> <ol style="list-style-type: none"> 1. Tashkiliy qism. 2. Savol-javob asosida talabalar bilimni aniqlash va mustahkamlash 3. Mavzuga oid mashqlar orqali talabalar bilimni tekshirish va mustahkamlash. 4. Uyda bajarilgan mustaqil ishlar asosida talabalar bilimni aniqlash va baholash. 5. Blits texnologiyasi orqali talabalar bilimni baholash va mustahkamlash 6. Mustaqil ish asosida talabalar bilimni tekshirish va baholash. 7. Test texnologiyasi orqali talabalar bilimni nazorat qilish va baholash 8. Mavzuni yakunlash. 	<p>O'quv faoliyati natijalari:</p> <ol style="list-style-type: none"> 1) auditoriyaning sanitariya holati, davomat, mavzu, uygabergan topshiriqlar aniqlanadi, guruh jurnal rasmiylashtiriladi; 2) talabalar «Gapning uyushiq bo'laklari» mavzusiyuzasidan 1- ilovadaberilgan savollarga javob beradilar, munozarada ishtirok etadilar; 3) talabalar «Gapning uyushiq bo'laklari» mavzusiyuzasidan 2- ilovadaberilgan mashqlarni bajaradilar, birlarining javoblarini to'ldiradilar; 4) talabalar «Gapning uyushiq bo'laklari» mavzusiyuzasidan 3- ilovadaberilgan amaliy mashg'ulot asosida o'z mustaqil ishlarini himoya qiladilar, munozarada ishtirok etadilar; 5) talabalar «Gapning uyushiq bo'laklari» mavzusiyuzasidan 4- ilovadaberilgan blits savollariga javob beradilar; 6) talabalar «Gapning uyushiq bo'laklari» mavzusiyuzasidan 5-

	ilovadaberilganmustaqilishniamalgaoshira dilar; 7) talabalar «Gapninguyushiqbo'laklari» mavzusi yuzasidan 6- ilovadaberilgantestsavollarigajavobberadilar 8) mavzu 7-ilovaga asosan yakunlanadi.
Ta`lim metodi	Aqliy hujum, darslik bilan ishlash, suhbat, "Blits", test texnologiyalari
Ta`limni tashkil etish shakli	Amaliy, ommaviy, individual.
Didaktik vositalar	Darslik, ukuv kullanma, tarqatma materiallar, slayd-prezentatsiya
Ta`limni tashkil etish sharoiti	Maxsus texnik vositalar bilan jixozlangan xona
Nazorat	Test O'z-o'zini nazorat qilish, refleksiya

Amaliy mashg'ulotning texnologik kartasi

bosqichlari va vaqti	Faoliyat mazmuni	
	O'qituvchi	Talaba
1-bosqich. O'quv mashg'ulotiga kirish (Davlat bosqichi) (5 minut)	1. Tashkiliy qism.	1. Auditoriyaning sanitariy ahvoli, davomat, mavzu, uygaberilgantopshiriqlar aniqlanadi, guruh jurnalirasmilashtiriladi;
2-bosqich. Asosiy (Anglash bosqichi) (70 minut)	1. Savol-javob asosida talabalar bilimni aniqlash va mustahkamlash 2. Mavzuga oid mashqlar orqali talabalar bilimni tekshirish va mustahkamlash. 3. Uyda bajarilgan mustaqil ishlar asosida talabalar bilimni aniqlash	1) talabalar «Gapning uyushiq bo'laklari» mavzusi yuzasidan 1- ilovada berilgan savollarga javob beradilar, munozarada ishtirok etadilar; 2) talabalar «Gapning uyushiq bo'laklari» mavzusi yuzasidan 2- ilovada berilgan mashqlarni bajaradilar, bir-birlarining javoblarini to'ldiradilar; 3) talabalar «Gapning uyushiq bo'laklari» mavzusi yuzasidan 3- ilovada berilgan namuna asosida o'z mustaqil ishlarini himoya qiladilar, munosarada ishtirok etadilar; 4) talabalar «Gapning uyushiq bo'laklari» mavzusi yuzasidan 4- ilovada berilgan blits savollariga

	<p>va baholash.</p> <p>4.Blits texnologiyasi orqali talabalar bilimni baholash va mustahkamlash</p> <p>5.Mustaqil ish asosida talabalar bilimni tekshirish va baholash.</p> <p>6. Test texnologiyasi orqali talabalar bilimni nazorat qilish va baholash</p>	<p>javob beradilar;</p> <p>5) talabalar «Gapning uyushiq bo'laklari» avzusi yuzasidan 5- ilovada berilgan mustaqil ishni amalga oshiradilar;</p> <p>6) talabalar «Gapning uyushiq bo'laklari» mavzusi yuzasidan 6- ilovada berilgan test savollariga javob beradilar</p>
<p>3-bosqich. YAkuniy (Fikrlash bosqichi) (5 minut)</p>	<p>8.Mashg'ulotni yakunlash.</p>	<p>Mashg'ulot 7-ilovaga asosan yakunlanadi..</p>

1-ilova

.Talabalar bilimiquidagisavollarasosidaaniqlanibvamustahkamlanibbaholanadi:

1. Uyushiqbo'lakdebnimagaaytiladi?
2. Uyushiqbo'lakligapdebqandaygaplargaaytamiz?
3. Gapningqaysibo'loaklariuyushibkelishimumkin?
4. Egasi uyushgan gapni misollar yordamida tushuntirib bering.
5. Kesimi ushgan gapni misollar yordamida tushuntirib bering.
6. Aniqlovchi uyushib kelgan gapni misollar yordamida tushuntirib bering.
7. To'ldiruvchi uyushib kelgan gapni misollar yordamida asoslab bering.
8. Xol uyushib kelgan gapni misollar yordamida tushuntirib bering.
9. Uyushiq bo'laklar o'zaro qanday grammatik vositalar yordamida bog'lanadi?
10. Uyushiq bo'laklar orasiga qanday tinish belgilari qo'yiladi?
11. Uyushiq bo'laklarga turli qo'shimchalar qanday tartibda qo'shilishini misollar yordamida tushuntirib bering.

2-ilova.Mavzuga oid mashqlar orqali talabalar bilimni tekshirish va mustahkamlash.

365-mashq. O'qing. Kesimi uyushgan gaplarni ko'chiring, eganing tagiga bir, kesimning tagiga ikki to'g'ri chiziq chizing, kesimning qaysi so'z turkumi bilan ifodalanganini ayting.

1. Andrash Sabo xushmuomala, sertakalluf, yoqimtoy, xushsuhbat edi. (S. Kalmikov.) 2. Quruvchilar uchun... shaharcha qurildi; oziq-ovqat palatkalari, baraklar, oshxonalar, choy-xonalar, qizilburchaklar, kutubxonalar, ambulatoriyalar, kasalxonalar, omborlar, magazinlar barpo qilindi. (N. Biryukov.) 3. Kun salqin va izg'irin. (S. B.) 4. Hammaning dilida bir-biridan yaxshi, tez, toza, ko'p paxta terish tuyg'usi. (A. Muhiddin.) 5. Ko'l harakatsiz, shu'lador, kimsasiz. (CH. Ayt.) 6. "Komiljon bilan Tatyani chaqiringlar!" — dedi u qabulxonadagi xodimasiga. (I. R.) 7. To'tixon xatni ko'zlariga surtar, o'par, hidlar edi. (S. Ahm.) 8. Ochiqqan, toliqqan otliqlarga o'tgan-ketganlar hayron bo'lib qarashardi. (L. Bat.) 9. Naimshoh... SHakar bahodirni izzat-hurmat bilan kutib oldi va mehmonxonaga boshlab kirdi. (S. Ulug'zoda.)

366-mashq. O'qing, to'ldiruvchisi uyushib kelgan gaplarni topib, uyushiq to'ldiruvchilarni o'zi bog'lanib kelgan so'z bilan birikma tarzida ko'chiring, to'ldiruvchining turini ustiga yozib qo'ying.

1. O'tgan yili Madaminxo'ja xirmonida yoqilgan umid chirog'i qalbiga na surur berdi va na nur! (M.I.) 2. U erda Saodatni yaxshi kutib oladilar, yuvib-taraydilar, kiyintiradilar. (S. Z.) 3. Qo'biz adirlar orqasiga yonboshlayotgan quyosh haqida, har yoqqa salqinlik taratayotgan mayin shabada haqida, yo'l yoqalab kelgan ko'm-ko'k yavshon va sap-sariq chalovlarning sekin-sekin tebranib gul changlarini to'kayotgani haqida kuylardi. (CH. Ayt.) 4. Beso'naqayroq yuzli, qora ko'zli bu yigit aqlli ko'rinardi. (V. Karpov.) 5. O'razqulga ko'rsatilgan hurmatlar uchun, ziyofatlar uchun, qarzlar uchun, va'dalar uchun hisoblashadigan payt keldi. (CH. Ayt.) 6. Birdan uyini, qizini, shiyonini ko'rgisi kelib ketdi. (S. Z.) 7. Bularning oralarida shoiralar, g'azalxonlar, sozanda, qiziqchi va raqqosalar bo'lardi. (N. S.)

367-mashq. Uyushiq aniqlovchilarni topib, aniqlanmish bilan birga ko'chiring; so'rog'i, turi va qaysi so'z turkumi bilan ifodalanganini ayting.

1. Ey, tim qora sochli, ko'zlaridan nur yog'ilib turuvchi murabbiya! Qadamlaringga hasanot! (Fodil as-Sibo'iy.) 2. YOmon, yaxshi ish yo'q, hamma ish yaxshi! Bizda halol mehnat odamning naqshi! (U.) 3. Katta, dehqonga foydali, o'z ko'ngliga yoqadigan ish qilmoqchi edi u. (S. Nurov.) 4. Qancha-qancha to'qnashuvlar, yangi tashvishlar, quvonch, ikkilanish, muvaffaqiyatlar, mag'lubiyatlar va kurashlar kutadi bizni. (J. Abd.) 5. Bo'm-bo'sh, jimjit ko'chalardan yolg'iz ketdim. (O. YO.) 6. Zebo va barno bu qizning jasorati odamlar nazarida chindan ham hayron qolarli edi. (S. Ulug'zoda.) 7. Tashqari gullarga ko'milgan, sadarayhonlar, qashqargul va atirgullarning hidi havoda anqirdi. (O.) 8. Yo'lchi uchun Petrov... butun hayoti va kurashi bilan muallim bo'ldi. (O.)

368-mashq. O'qing. Uyushgan va uyushmagan sifatlovchilarni aniqlang, ular orasidagi farqni tushuntiring.

1. Uning mehnatda chiniqqan qoramtir yuzida, jonli, tiyrak yirik ko'zlarida bolalarcha ma'sumlik jilvalanardi. (O.) 2. YUrtda adolatli davlat, odil va ilmparvar hukmdor ko'rmoq orzusida bo'lgan Navoiy Husayn Boyqarodan ko'p narsa umid qilar edi. (O.) 3. Hozir Mirzacho'lga borgan har bir kishi u erdagi yangi, obod shaharlarni, ko'p qavatli muhtasham binolarni, hashamatli uy-joylarni, har ikki tomoni ko'm-ko'k daraxtzorlar bilan qoplangan keng va tekis asfalt yo'llarni ko'radi. (A. Po'lat.) 4. Mulozimlar uning yuvosh, lekin jussasi juda kelishgan yo'rg'a qorabayir otini ko'ndalang qilishdi. (O.) 5. CHol katta zarang tovoqda lim to'la tariq olib chiqib, toza supurilgan keng sahnga sochdi. (O.)

369-mashq. O'qing. Uyushgan hollarni aniqlab, o'zi bog'lanib kelgan so'z bilan birikma tarzida ko'chiring; tagiga chizib, ustiga turini yozib qo'ying.

1. Korolyov mayorni... dov yurakligi, sof dil va rostgo'yligi uchun yaxshi ko'rardi. (A. CHakovskiy.) 2. YOng'in tutuni barra o'tlar ustida, endi nish urib chiqqan ekinlar ustida, daraxtlari kurtak chiqargan bog'lar ustida, ko'pirib-hayqirib oqayotgan bo'tana soylar ustida suzib yurardi. (S. B.) 3. Bo'g'iq shovqin suv orqali aniq o'tib, dahshatli va dabdabali eshitilar edi. (J. Vern.) 4. Lekin hozir qahramonlar minglab, o'n minglab chiqyapti. (A. CHakovskiy.) 5. YAna qo'rquvdan va tanholikdan yuragim o'ynay boshladi. (Samim ash-SHarif.) 6. Dengizday chayqalib, daryoday toshib, Ko'hna qirg'oqlardan ko'pirib toshib, SHarqirab, yarqirab, barq urib, serzavq Qalbinga to'ldirib hayajon va shavq Hayot chaqiradi meni yoniga! (U.)

370-mashq. O'qing. Umumlashtiruvchi so'z qatnashgan uyushiq bo'lakli gaplarni topib, qanday bo'lak uyushganligini ayting.

1. Traktorlarning tarillashi, tog`-tog` xarsang tosh, tuproq uyumlarining qulashi, vahimali gumburlashlar — bularning hammasi haqiqiy jang maydonini eslatardi. (J. Abd.) 2. Bu erda hamma narsa: qizil daraxtdan ishlangan panel ham, ko'rkam va qulay mebellar ham, billur qandil va qimmatbaho matodan tikilgan darparda, polga to'shalgan mayin turk gilami kishida taassurot qoldirishga mo'ljallangan. (V. Egorov.) 3. Uning yurish-turishi, kafedra oldida so'zlash usullariga taqlid qiluvchilar ham ko'p. (J. Abd.) 4. Ziyofatga Hirotning eng ilg'or kishilari: olimlar, shoirlar, hofizlar, mashshoqlar, xattotlar, teri ishlaydigan va kimxob to'qiydigan mashhur hunarmand ustalar, muqovasozlar va egarsozlar to'planishgan edi. (L. Bat.) 5. Men hamma narsani: charchoqni ham, yor-do'stlarimni ham, kolleksiyalarimni ham unutmadi. (J. Vern.) 6. SHu daqiqalarda uning fikru xayolini uch narsa band qilgan edi: farzandlarining bemorligi, Olim mo-jarosi, Norzoda bilan munosabati. (F. Niyoziy.) 7. U minglarcha yilgi madaniyatni, asrlarning fikr boyligini qamragan shoir edi. (O.)

371-mashq. O'qing. Uyushiq bo'lakli gaplarni aniqlab, qanday bo'lak uyushganini, ularning o'zaro bog'lanishini ayting. Tegishli tinish belgilarini qo'ygan holda ko'chirib, uyushiq bo'laklar tagiga chizing.

1. Bu kengashda har kim o'z fikrini mulohazasini ko'ngliga tugib yurgan dardini bamaylixtir hech kimning fikri bilan hisoblashmasdan xavotir olmasdan tap tortmasdan aytdi istagan taklifini qildi. (A. Q.)
2. Nozimjon yoshligidan mehnatkash, sezgir, erga va molga mehr qo'yib o'sdi. (S. Nurov.)
3. Stol atrofida majlis hay'ati kotib bola rayjrokom vakili va zavod direktori Hikmat Hatamov o'tirishibdi. (O.YO.)
4. Uchastka uchun ham grafik plan ish sifati odamlarga to'g'ri maosh taqsimlash uchun ham kollektiv o'rtasidagi ahillikka g'ubor qo'nmasligi uchun ham turish-turmush emishlar kishilarnnng ruhi-ra'yini ko'tarish uchun ham birinchi galda u javobgar! (J. Abd.)
5. Suv er elektr bular hayot bahoriga yangi go'zallik va yangi nash'a bag'ishlovchi kuchlar edi. (O.)

3-ilova.Uyda bajarilgan mustaqil ishlar asosida talabalar bilimini aniqlanadi va baholanadi.

Namuna: Birdan uyini, qizini, shiyponini ko'rgisi kelib ketdi. (Saida Zunnunovadan olingan.) Mazkur gapda vositasiz to'ldiruvchi uyushib kelgan. Uyushiq bo'laklar o'zaro ohang yordamida bog'langan. So'z o'zgartuvchi qo'shimchalar har bo'lakka alohida tarzda qo'shilgan.Uyushiq bo'laklar ko'rgisi kelib ketdi – fe'l kesimga bog'lanib kelgan.

4-ilova.Blits texnologiyasi orqali talabalar bilimini baholash va mustahkamlash

J	Savolllar mazmuni	Talabalar javobi	To'g'ri javob	Javoblar mazmuni
1	Kesimiuyushibkelgangapnianiqlang.			Bog'lovchilar va ohang
2	Ega uyushib kelgan gapni toping.			Birni kessang, o'nni ek.
3	To'ldiruvchiuyushibkelgangapnibelgilang.			Ko'hnaqirg`oqlardanko'p iribtoshib, SHarqirab, yarqirab, barqurib, serzavqchaqiradimeniyon iga!
4	Uyushiqbo'laklarorasiga odatdaqaysitinishbelgisiq o'yiladi?			AndrashSaboxushmuomala, sertakalluf, yoqimtoy, xushsuhbatedi.
5	SHaxsi umumlashgan			Siz sog`ayib keting.

	gapni toping			
6	Tarkibida undalma mavjud bo'lgan gapni belgilang.			Birdan uyini, qizini, shiyponini ko'rgisi kelib ketdi.
7	Xol uyushib kelgan gapni toping			Ochiqqan, toliqqan otliqlarga o'tgan-ketganlar hayron bo'lib qarashardi.
8	Tarkibida uyushiqbo'lak bo'lmagan gapni toping.			Bolalar, bolalar! Tezroq xonadan chiqinglar.
9	Uyushiqbo'laklarni bog'lovchi grammatik vositalar niko'rsating.			Vergul
10	Aniqlovchi uyushib kelgan gapni belgilang			Quruvchilar uchun palatkalar, baraklar, oshxonalar, choyxonalar, kasalxonalar, omborlar, magazinlar barpo qilindi.

Blitsni tekshirish

№	Savollar mazmuni	Talabning javobi	To'g'ri javob	Javoblar mazmuni
1	Kesimi uyushib kelgan gapni aniqlang.		9	Bog'lovchilar va ohang
2	Ega uyushib kelgan gapni toping.		5	Birni kessang, o'nni ek.
3	To'ldiruvchi uyushib kelgan gapni belgilang.		7	Ko'hna qirg'oqlardan ko'pirib toshib, SHarqirab,

				yarqirab, barq urib, serzavq Qalbinga to'ldirib hayajon.
4	Uyushiqbo'laklarorasi gaodatdaqaysitinishbel gisiqo'yiladi?		1	AndrashSaboxushmuomala, sertakalluf, yoqimtoy, xushsubtedi.
5	SHaxsi umumlashgan gapni toping		8	Siz sog`ayib keting.
6	Tarkibida undalma mavjud bo'lgan gapni belgilang.		3	Birdanuyini, qizini, shiyponiniko'rgisikelibketdi.
7	Xol uyushib kelgan gapni toping		10	Ochiqqan, toliqqanotliqlargao'tgan- ketganlarhayronbo'libqarasha rdi.
8	Tarkibidauyushiqbo'la kbo'lmagangapnitopin g.		6	Bolalar, bolalar!Tezroq xonadan chiqinglar.
9	Uyushiqbo'laklarnibog 'lovchigrammatikvosit alarniko'rsating.		4	Vergul
10	Aniqllovchi uyushib kelgan gapni belgilang			Quruvchilar uchun palatkalar, baraklar, oshxonalar, choy- xonalar, kasalxonalar, omborlar, magazinlar barpo qilindi.

5-ilova..Mustaqil ish asosida talabalar bilimni tekshirish va baholash.

Talabalar 1-2-3-4-5-6-variantlarga bo'linadi va har bir variant vakillari ega, kesim, to'ldiruvchi, aniqllovchi uyushib kelgan gaplar asosida michsollar yozib undagi uyushiq bo'laklarni to'liq tahlil qiladir. Masalan:

Namuna: Birdan uyini, qizini, shiyponini ko'rgisi kelib ketdi. (Saida Zunnunovadan olingan.) Mazkur gapda vositasiz to'ldiruvchi uyushib kelgan.

Uyushiq bo'laklar o'zaro ohang yordamida bog'langan. So'z o'zgartuvchi qo'shimchalar har bo'lakka alohida tarzda qo'shilgan. Uyushiq bo'laklar ko'rgisi kelib ketdi – fe'l kesimga bog'lanib kelgan singari

6-ilova. Test texnologiyasi orqali talabalar bilimni nazorat qilish va baholash

1. Lekin bu musiqa jimjitlikni buzmas, balki uni quyultirardi. Ushbu gapda zidlov bog'lovchisi qanday bo'laklarni bog'lagan?

A) gap tarkibidagi sodda gaplarni B) uyushiq bo'laklarni C) turli gap bo'laklarini D) bog'lovchi vazifasini bajarmagan

2. Qaysi qatordagi gapda uyushiq bo'laklar mavjud emas?

A) Zamiraning baland, ammo mayin ovozi bor edi. B) Xalqqa qaradi-yu, lekin gapirmadi. C) Til bilan dil bir bo'lishi kerak D) Men asta-sekin bu xonadonning past-balandini yaxshi o'rganib oldim.

3. O'zbek tilida gapning uyushgan bo'laklarini bog'lash vazifasida nisbatan kam qo'llanadigan bog'lovchilarni aniqlang.

A) biriktiruv bog'lovchilari B) zidlov bog'lovchilar C) ayiruv bog'lovchilari D) A, B

4. Uyushgan egalar shaxsni anglatrsa, kesim qanday shaklda bo'ladi?

A) Kesim ko'plik shaklda qo'llanadi. B) Kesim birlikda qo'llanadi. C) Kesim fe'l bilan ifodalansa, ko'plikda, sifat, ravish, son bilan ifodalansa, birlikda qo'llanadi. D) Kesim birlikda ham, ko'plikda ham qo'llanishi mumkin.

5. Bosh bo'laklar uyushib kelgan gapni toping.

A) Saida kitob bilan, she'r bilan dardlashardi. B) Quyosh, havo – tanga davo. C) Havo salqin, toza. D) O'rmonlar, bog'lar uni quvontirdi, to'lqinlantirdi.

6. Vaziyat (ravish) holi uyushib kelgan gapni toping.

A) Zamiraning baland, ammo mayin ovozi bor edi. B) Qo'qon, Farg'ona va Andijonda yaxshi bir odat bor. C) U mayda-chuyda ishlarni ham aniq va puxta bajarardi. D) U tanib, bilib, keyin so'rasha boshladi.

7. Gapda qaysi bo'laklar uyushib kelgan? Yangi mafkuraning asosi, negizi bormi, yo'qmi?(I.A.Karimov)

A) ega B) kesim C) aniqlovchi D) ega va kesim.

8. Onam, opam va singlim bilan mehmonga bordim. Qaysi gap bo'lagi uyushgan?

A) ega B) to'ldiruvchi C) ot D) aniqlovchi

9. Uyushiq bo'lakli sodda gap berilgan qatorni aniqlang.

A) Soy guvillab oqar va uning muzdek shamoli qirg'oqda tartibsiz o'sgan o'tlarni silkitar edi. B) Gap tashuvchilarni, tirnoqdan kir izlovchilarni, chaqimchilarni men yomon ko'raman. C) Bahor keldi, gul ochildi, chaman bo'ldi yurtimiz. D) Ilmli ming yashar, ilmsiz bir yashar.

10. Uyushmagan sifatlovchi-aniqlovchilar ishtirok etgan gapni toping.

A) G'o'za shoxlari oqish, pushti rang gullar bilan bezangan. B) Yosh terak va tollarning yashil bargi shamolda tebranmoqda. C) Bayram oldida maktabning ichki va tashqi tomonlarini bezatdik. D) Ko'l bilan qishloq o'rtasida bepoyon yashil maydon cho'zilib ketgan.

7-ilova. Mashg'ulotni

yakunlash. O'qituvchimashg'ulotningqandaydarajadaamalgaoshirilganliginitalabalar gama`lumqiladi, ularnirag`batlantiradivato`plaganballariniizohlabeshittiradi. Keyingimashg'ulotdaqilinadiganishlar (vazifalar)xususidao'zmulohazalarinibayonqiladi.

11- Mavzu: Gapning ajratilgan bo'laklari.

Mashg'ulotga ajratilgan vaqt– 2 s	Talabalar soni – 30 ta
O'quv mashg'ulotining shakli	Amaliy mashg'ulot
O'quv mashg'ulotining tuzilishi	1. Tashkiliy qism.

	<p>2.Savol-javob asosida talabalar bilimini aniqlash va mustahkamlash</p> <p>3.Mavzuga oid mashqlar orqali talabalar bilimini tekshirish va mustahkamlash.</p> <p>4.Uyda bajarilgan mustaqil ishlar asosida talabalar bilimini aniqlash va baholash.</p> <p>5.Texnologiyasi orqali talabalar bilimini baholash va mustahkamlash</p> <p>6.Mustaqil ish asosida talabalar bilimini tekshirish va baholash.</p> <p>7. Test texnologiyasi orqali talabalar bilimini nazorat qilish va baholash</p> <p>8.Mashg`ulotni yakunlash.</p>
<p>O'quv mashg`ulotining maqsadi</p>	<p>Talabalarning «Gapning ajratilgan bo'laklari» mavzusidan ma`ruza mashg`ulotida olgan nazariy bilimlarini amalda qo'llash ko'nikma va malakalarini tekshirish va mustahkamlash.</p>
<p>Pedagogik vazifalar:</p> <p>1.Tashkiliyqism.</p> <p>2.Savol-javobasosidatalabalarbiliminianiqlashvamustahkamlash</p> <p>3.Mavzuga oid mashqlar orqali talabalar bilimini tekshirish va mustahkamlash.</p>	<p>O'quv faoliyati natijalari:</p> <p>1) auditoriyaning sanitariya holati, davomat, mavzu, uyga berilgan</p>

4. Uyda bajarilgan mustaqil ishlar asosida talabalar bilimini aniqlash va baholash.
5. Blits texnologiyasi orqali talabalar bilimini baholash va mustahkamlash
6. Mustaqil ish asosida talabalar bilimini tekshirish va baholash.
7. Test texnologiyasi orqali talabalar bilimini nazorat qilish va baholash
8. Mashg`ulotni yakunlash.

topshiriqlar aniqlanadi, guruh jurnali rasmiylashtiriladi;

- 2) talabalar «Gapning ajratilgan bo'laklari» mavzusi yuzasidan 1- ilovada berilgan savollarga javob beradilar, munozarada ishtirok etadilar;
- 3) talabalar «Gapning ajratilgan bo'laklari» mavzusi yuzasidan 2- ilovada berilgan mashqlarni bajaradilar, bir-birlarining javoblarini to'ldiradilar;
- 4) talabalar «Gapning ajratilgan bo'laklari» mavzusi yuzasidan 3- ilovada berilgan namuna asosida o'z mustaqil ishlarini himoya qiladilar, munosarada ishtirok etadilar;
- 5) talabalar «Gapning ajratilgan bo'laklari» mavzusi yuzasidan 4- ilovada berilgan blits savollariga javob beradilar;
- 6) talabalar «Gapning ajratilgan bo'laklari» avzusi yuzasidan 5- ilovada berilgan mustaqil ishni

	<p>amalga oshiradilar;</p> <p>7) talabalar «Gapning ajratilgan bo'laklari» mavzusi yuzasidan 6- ilovada berilgan test savollariga javob beradilar</p> <p>8) mashg'ulot 7- ilovaga asosan yakunlanadi.</p>
Ta`lim metodi	Aqliy hujum, darslik bilan ishlash, suhbat, "Blits", test texnologiyalari
Ta`limni tashkil etish shakli	Amaliy, ommaviy, individual.
Didaktik vositalar	Darslik, ukuv kullanma, tarqatma materiallar, slayd- prezentatsiya
Ta`limni tashkil etish sharoiti	Maxsus texnik vositalar bilan jixozlangan xona
Nazorat	Test O'z-o'zini nazorat qilish, refleksiya

Amaliy mashg'ulotning texnologik kartasi

Ish bosqichlari va vaqti	Faoliyat mazmuni	
	O'qituvchi	Talaba
<p>1- bosqich. O'quv mashg'ulotiga kirish (Da`vat bosqichi) (5 minut)</p>	<p>1.Tashkiliy qism.</p>	<p>1.Auditoriyaning sanitariyaholati, davomat, mavzu, uygaberilgantopshiriqlar aniqlanadi, guruhjurnalirasmilash tiriladi;</p>
<p>2- bosqich. Asosiy (Anglash</p>	<p>1.Savol-javob asosida talabalar bilimni aniqlash va mustahkamlash</p>	<p>1)talabalar «Gapning uyushiq bo'laklari» mavzusi yuzasidan 1- ilovada berilgan savollarga javob beradilar, munozarada ishtirok etadilar;</p>

<p>bosqichi) (70 minut)</p>	<p>2.Mavzuga oid mashqlar orqali talabalar bilimini tekshirish va mustahkamlash.</p> <p>3.Uyda bajarilgan mustaqil ishlar asosida talabalar bilimini aniqlash va baholash.</p> <p>4.Blits texnologiyasi orqali talabalar bilimini baholash va mustahkamlash</p> <p>5.Mustaqil ish asosida talabalar bilimini tekshirish va baholash.</p> <p>6. Test texnologiyasi orqali talabalar bilimini nazorat qilish va baholash</p>	<p>2)talabalar «Gapning uyushiq bo'laklari» mavzusi yuzasidan 2- ilovada berilgan mashqlarni bajaradilar, bir-birlarining javoblarini to'ldiradilar;</p> <p>3)talabalar «Gapning uyushiq bo'laklari» mavzusi yuzasidan 3- ilovada berilgan namuna asosida o'z mustaqil ishlarini himoya qiladilar, munozarada ishtirok etadilar;</p> <p>4)talabalar «Gapning uyushiq bo'laklari» mavzusi yuzasidan 4- ilovada berilgan blits savollariga javob beradilar;</p> <p>5)talabalar «Gapning uyushiq bo'laklari» avzusi yuzasidan 5- ilovada berilgan mustaqil ishni amalga oshiradilar;</p> <p>6)talabalar «Gapning uyushiq bo'laklari» mavzusi yuzasidan 6- ilovada berilgan test savollariga javob beradilar</p>
<p>3- bosqich. YAkuniy (Fikrlash bosqichi) (5 minut)</p>	<p>8.Mavzuni yakunlash.</p>	<p>Mashg`ulot 7- ilovagaasosanyakunlanadi..</p>

1-ilova .Asosiy (Anglashbosqichi)
(70 minut)

Talabalarbilimi quyidagisavollarasosida aniqlanibvamustahkamlanibbaholan adi:

1. Gapning ajratilgan bo'laklaridebnimaga aytiladi?
2. Uyushiq bo'lakligaplardan qanday farq qiladi?
3. Gapning qaysi bo'loaklari ajratilishi mumkin?
4. Egasi ajratilgan gapni misollar yordamida tushuntirib bering.
5. Kesimi ajratilgan gapni misollar yordamida tushuntirib bering.
6. Aniqlovchisi ajratilgan gapni misollar yordamida tushuntirib bering.
7. To'ldiruvchisi ajratilgan gapni misollar yordamida asoslab bering.
8. Xoli ajratilgan gapni misollar yordamida tushuntirib bering.

9. Ajratilgan bo'lak bilan undalmaning o'zaro farqini misollar yordamida tushuntirib bering.
10. Ajratilgan bo'laklar orasiga qanday tinish belgilari qo'yiladi?

2-ilova. Mavzuga oid mashqlar orqali talabalar bilimini tekshirish va mustahkamlash.

343-mashq. Ajratilgan qaratqich aniqlovchisini topib, qaysi so'zni izohlayotganini ayting; ularni qaralmish bilan birga ko'chiring.

1. Biz, ana shu sinalgan kuchning vakillari, do'stligimizning tarixiy izlaridan kelib, uning veteranlari, yangi avlodlari bilan tanishdik. (As.M.) 2. O'rik gulini eslatuvchi laylak qor girdobidan qutulmoqchi bo'lgandek elayotgan suvoriyning — Farg'ona yigitining — bor diqqati ilon izidek o'rmalagan yo'lda. (S. Azimov.) 3. Aftidan, mayorning fyurerga yaqinligi haqidagi ovozarlar bu erdagilarnpng — gospitaldagilarning ham qulog'iga etgan ko'rinardi. (A. CHakovskiy.) 4. Lekin har ikkovi ham bir narsani — Gavharning endigi taqdirini o'ylar edilar. (O'.H.)

358-mashq. Ajratilgan hollarni topib, holning qaysi turi ajratilganini tushuntiring.

1. Tepalikda, quyuq daraxtlar ostida, gilamchalarda to'p-to'p o'tirib, katta sopol laganlarga uyum-uyum suzilgan palovni zo'r ishtaha bilan bir-biriga qiziqib oshayotgan... oshxo'rlar orasidan o'tib, pastga tusharkan, O'ktamning yuragi birdan "shig" etib ketdi. (O.) 2. Temur Malik otdan tushib, ikki-uch navkari bilan yuqoriga – qorovulxonaga ko'tarildi. (Mirm.) 3. Ana, jadvallarning yonida, burchakdagi javonda, Mirzo Ulug'bekning olti jildlik tarixiy asarlari yonida uning — Ali Qushchining ham kitoblari turibdi! (O. YO.) 4. Lekin xuddi shu payt, oldinda borayotgan shahzoda handaqa yaqinlashib qolganida, o'ng qo'ldagi tepalikda bir guruh suvoriylar paydo bo'ldi. (O. YO.) 5. Pastlikdan, Qichqiriq tomondan, esayotgan salqin shamol eshigimiz oldidagi azim tup o'rikning tilla rang barglarini chitir-chitir uzib uchiradi. (H. G'.)

359-mashq. Ko'chiring. Ravishdosh o'ram shaklida ajratilgan hollarning tagiga chizib, ma'no munosabatini ayting.

1. Ilm daraxtini yaxshi parvarish etib, yurt tuprog'iga chuqur tomir yoydirmog'imiz va undan mo'l hosil olmog'imiz kerak. (O.) 2. YOshlar avtobusdan tushishlari bilan, xuddi otasidan suyunchi olgani chopgan bolalarday, yugurganlaricha Kallaquladi tepaligiga chiqib olishdi. (J. Abd.) 3. Tong saharda cho'l parrandalarining betinim qo'shiqlari sizni uyg'otib yuboradi. Ko'zingizni ochib qarasangiz, tevarak-atrofigizda shudring tushgan gullar va maysalarni ko'rasiz. (A. Kolbintsev.) 4. Xalq, kuchli el bilan chayqalgan dengiz kabi, birdan qo'zg'aldi. (O.) 5. Mashinamiz turli-tuman ranglarga g'arq bo'lib, cho'g'day tovlanardiki, ehtimol u o'nlab kilometr naridan ko'zga tashlanib turgan bo'lsa kerak. (CH. Ayt.) 6. Yigit, Alida uning ortidan qarab turganini sezsa-da, jo'rttaga orqasiga qaramay ketaverdi. (J. Koup.)

361- mashq. O'qing. Gaplarni gap bo'laklari jihatidan tahlil qiling.

1. Bu xalq jahonga ne-ne mashhur olimlar, me'morlar, ustalar va mutafakkirlarni etishtirib bermagan, axir! (K. Moiseeva. 2. Kishining kuchi—uning ongi, dunyoqarashi, tushunchasi, ishonchi, ruhi, yashashga qobiliyati, niyati va intilishida, xullas, uning irodasida. (I. R.) 3. Ko'l bo'yida erta saharda ayniqsa

manzara go'zal bo'ladi. Ilk quyosh nurlari tog'larning dovonlaridan mo'ralab moviy osmon ostida tovlanib turgan ko'l suviga yuzini yuvadi. Ko'l bo'yida kechqurun o'tirib orom olish naqadar yoqimli. (A. Kolbintsev.) 4. Davlat arboblari aql va adolatni shior qilsalar, xalqni parvarish etsalar, hayotning zangini oltinga aylantirmoq mumkin. (O.)

362- mashq. O'qing. Gap bo'laklari normal holatda kelgan va gap bo'laklarining normativ tartibi o'zgargan gaplarni aniqlab, inversiyaga uchragan gaplarni ko'chiring, ulardagi gap bo'laklarining tartibi qanday o'zgarganligini tushuntiring. 1. Palovga sabzini nechog'liq tekis va mayin to'g'ralsa, osh shuncha shirin bo'ladi. (O.) 2. Ishqilib umid uchqunlari o'chmay, uzoqdan bo'lsa ham yilt-yilt ko'zga tashlanib turganidan mamnun u. (J. Abd.) 3. Turistlar dastlabki besh kun davomida Samarqandda bo'lib, uning me'morchilik yodgorliklari va diqqatga sazovor boshqa joylarini tomosha qiladilar, shaharliklarning sevib dam oladigan joylariga boradilar. (A. Kolbintsev.) 4. Hatto ayrim jihatdan Komiljondan ham ustunrok tomonlari bor edi uning. (J. Abd.) 5. Institutga kirib olish esa hayotida eng katta mukofot hisoblanardi unga. (J. Abd.) 6. Bu kiyimida u qandaydir juda kamtar, ayni mahalda burungisidan ham jozibali bo'lib ko'rindi menga. (O. YO.) 7. Haqiqat shunday bir narsaki, u suvga tushsa cho'kmaydi, o'tga tushsa yonmaydi. (I. R.) 8. Mohidilxon biz bilan bayram qiladi bugun. (J. Abd.) 9. Mard kurashda, do'st tashvishda, dono g'azabda sinalar. (Mirm.) 10. YUzlaridan sharbat tomizib YOtar bunda do'ndiq handalak. (Mirm.)

364-mashq. O'qing, gapning qaysi bo'lagi uyushib kelganini aniqlang. Uyushiq egali to'rtta gapni ko'chirib, uyushiq bo'laklar tagiga chizing va ular qanday ifodalanganini tushuntiring.

1. Olmalar, anoru anjirlar, shaftoli, behilar, gilolar g'aynolilar, noklar kamolga etdi. (H. G'.) 2. Hamma o'z qarindosh-urug', oshna-og'ayni va yaqinlari bilan ko'rishmoqda yoki xayrlashmoqda. (M. Muhamedov.) 3. Qanchadan-qancha ajoyib yigitlar, qizlar jasorat ko'rsatishyapti! (H. G'.) 4. Erining xotirasi, bolalarining tarbiyasi, tinimsiz mehnati, yurt g'amidan boshqa tashvishi yo'q u muhtaramaning! (H. G'.) 5. Bo'rilarining etni jimirlashtiradigan ulishi, to'ng'izlarning ko'ksov yo'talidek yoqimsiz tovushi, echkemarlarning sovuq boqishi, ilon po'stlarining ojiz yiltirashi, cho'l burgutlarining viqorli boqishi bu ikki yo'lovchining yuragiga vahm sololmasdi. (S. Ahm.) 6. Muzaffar navkarlarga, ularning changga belangan, toliqqan, ammo kuchli otlariga tikilib, sukut qildi. (L. Bat.) 7. Mevazorlar gulda-chechakda, Tol, chinorlar tugal kurtakda. (O.)

372-mashq. O'qing. Gapning ajratilgan va uyushiq bo'laklarini aniqlang, ular orasidagi farqni ayting.

1. Yigirma kun deganda Nizomjon qorayib, ozib qirdan qaytib keldi. (S.Ahm.) 2. "Og'aynilar, — dedi Yo'ldoshboy xaloyiqqa o'girilib, — bu erda hurriyat, ozodlik to'g'risida gapirildi..." (H. Nu'mon, A. SHorahmedov.) 3. YOzilayotgan risolalar, qanchadan-qancha ilmiy tadqiqotlar chetga surib qo'yildi.

(J. Abd.) 4. Janob professor, men kim, kapitan Nemo, bugun, 1868 yilning yigirma birinchi martida, Janubiy qutbga... etdim va er sharining ana shu qismiga egalik qila boshladim. (J. Vern.) 5. ...Osib qo'yilgan inqilobiy shiorlar kishilarni yangi hayotga — baxtiyor, ozod hayotga, da'vat qilardi. (J.Ikromiy.) 6. G'alabamiz uchun bu imkoniyatdan qay darajada foydalana bilish bizlarga, harbiylarga, bog'liq. (YU. Semyonov.) 7. Lutfinisa inqillab, harsillab qizini olib jo'nashga kirishdi. (O.) 8. Bundan bir oy oldin, olmazor bog'lar nafis pushti rang gulga burkangan iliq bahor kunlaridan birida, ikki otliq qishloqdan chiqib, toqqa qarab yo'l oldi. (O. YO.)

3-ilova.Uyda bajarilgan mustaqil ishlar asosida talabalar bilimni aniqlanadi va baholanadi.

Namuna: Janob professor, men kim, kapitan Nemo, bugun, 1868 yilning yigirma birinchi martida, Janubiy qutbga... etdim va er sharining ana shu qismiga egalik qila boshladim.

Gapda ega hamda payt hollari ajratilgan bo'lak hisoblanadi.(Men, kapitan Nemo; bugun, 1968 yilning 21 marti)

4-ilova.Blits texnologiyasi orqali talabalar bilimni baholash va mustahkamlash

J	Savolllar mazmuni	Talabaning javobi	To'g'ri javob	Javoblar mazmuni
1	Kesimi ajratilgan gapni aniiqlang.			Bog'lovchilar va ohang
2	Ega ajratilgan gapni toping.			Birni kessang, o'nni ek.
3	To'ldiruvchisi ajratilgan gapni belgilang.			Dengizdaychayqalib, tebranibchaqiradimeniyonga!
4	Ajratilganbo'laklarorasi gaodatdaqaysitinishbelgisiqo'yiladi?			Sabohat afsuslandi, pushaymon bo'ldi.
5	SHaxsi umumlashgan gapni toping			hol
6	Tarkibida undalma mavjud bo'lgan gapni belgilang.			Birdan qizini, Nodirani ko'rgisi kelib ketdi.
7	Xol ajratilgan gapni toping			Ochiqqan, qorni och otliqlarga o'tgan-ketganlar hayron bo'lib qarashardi.
8	Kanal bo'yidagi soya-			Bolalar, bolalar!Tezroq

	salqin choyxonada, avtobus bekatida, A'zamjon uchrab qoldi. Ushbu misolda gapning qaysi bo'lagi ajratilgan?			xonadan chiqinglar.
9	Uyushiqbo'laklarnibog lovchigrammatikvosit alarniko'rsating.			Vergul
10	Aniqlovchi ajratilgan gapni belgilang			Anvar, qo'shnimiz magazin qurdi.

Blitsni tekshirish

№	Savolllar mazmuni	Talaba ning javobi	To'g'ri javob	Javoblar mazmuni
1	Kesimi ajratilgan gapni aniqlang.		9	Bog'lovchilar va ohang
2	Ega ajratilgan gapni toping.		5	Birni kessang, o'nni ek.
3	To'ldiruvchisi ajratilgan gapni belgilang.		7	Dengizdaychayqalib, tebranibchaqiradimeniyoni ga!
4	Ajratilganbo'laklaroras igaodatdaqaysitinishbe lgisiqo'yiladi?		1	Sabohat afsuslandi, pushaymon bo'ldi.
5	SHaxsi umumlashgan gapni toping		8	hol
6	Tarkibida undalma mavjud bo'lgan gapni belgilang.		3	Birdanqizini, Nodiraniko'rgisikelibketdi .
7	Xol ajratilgan gapni toping		10	Ochiqqan, qorni och otliqlarga o'tgan-ketganlar hayron bo'lib qarashardi.
8	Kanal bo'yidagi soya- salqin choyxonada, avtobus bekatida, A'zamjon uchrab qoldi. Ushbu misolda		6	Bolalar, bolalar!Tezroq xonadan chiqinglar.

	gapning qaysi bo‘lagi ajratilgan?			
9	Uyushiqbo‘laklarnibog‘lovchigrammatikvositalarniko‘rsating.		4	Vergul
10	Aniqlovchi ajratilgan gapni belgilang		2	Anvar, qo‘shnimiz magazin qurdi.

5-ilova. Mustaqil ish asosida talabalar bilimini tekshirish va baholash.

Talabalar 1-2-3-4-5-6-variantlarga bo‘linadi va har bir variant vakillari ega, kesim, to‘ldiruvchi, aniqlovchi ajratilgan gaplar asosida mihssollar yozib undagi ajratilgan bo‘laklarni to‘liq tahlil qiladir. Masalan:

Namuna: Birdan uyini, qizini, Nodirani ko‘rgisi kelib ketdi. (Saida Zunnunovadan olingan.) Mazkur gapda vositasiz to‘ldiruvchi ajratilgan. Ajratilgan bo‘laklar o‘zaro ohang yordamida bog‘langan, ular vergul bilan ajratilgan singari

6-ilova. Test texnologiyasi orqali talabalar bilimini nazorat qilish va baholash

- Ajratilgan bo‘laklar uyushiq bo‘laklardan qaysi xususiyatlariga ko‘ra farqlanadi?
A) bir xil grammatik shaklda bo‘lishi bilan B) bir xil so‘roqqa javob bo‘lishi bilan C) bir predmetning ikki xil nomi bo‘lishi bilan D) A, B
- Ajratilgan izoh bo‘lak berilmagan qatorni aniqlang.
A) Oshpaz opa, ellik-ellik besh yoshlarga borib qolgan ayol, yopilgan nonlarni dasta-dasta qilib o‘rarkan, kulib javob berdi. B) yozda, ta‘til kunlarida bir necha badiiy asarlar o‘qidik. C) Bu xabar ko‘plarni, shu-jumladan, meni ham, ajablantirdi. D) Bulbullarning, sa‘valarning sayrashi bizlarga zavq berardi.
- U oilasi bilan – xotini, chaqaloq qizi, o‘n besh yoshli o‘g‘li bilan – Oltiariqqa ko‘chib bordi. Bu gapda qaysi bo‘lak ajratilgan?
A) aniqlovchi B) to‘ldiruvchi C) ega D) kesim
- Ertasi ertalab qishloq chetida, maktab yonidagi sayhonlikda, ko‘p odam yig‘ildi. Ushbu gapni qanday izohlaysiz?
A) uyushiq bo‘lakli gap B) undalmali sodda gap C) qo‘shma gap D) ajratilgan o‘rin holli gap.
- Ajratilgan izoh bo‘lakli gapni toping.
A) Bektemir ko‘zlarini ochganda, yomg‘ir tez va shiddat bilan yog‘moqda edi. B) Afsuski, yer yuzida urushsiz yashab bo‘lmayapti. C) Sa‘va, mayna, bulbullar, qanot qoqib kelinglar. D) Qobiljon Umaraliev, tasviriy san‘at o‘qituvchisi, to‘garak ishini yo‘lga qo‘yib yubordi.
- Ajratilgan izoh bo‘lakli gapni belgilang.
A) Biz, turli tilga xos adabiyot vakillari, shu til tufayli bir-birimizni yaxshi bilamiz. B) Tejamkorlikni donolikning qizi, qanoatning singlisi va erkinlikning onasi deb hisoblash mumkin. C) Yozda, ta‘til kunlarida, bir necha badiiy asarlarni o‘qidim. D) A, C
- ...Kanal bo‘yidagi soya-salqin choyxonada, avtobus bekatida, A‘zamjon uchrab

- qoldi. Ushbu misolda gapning qaysi bo‘lagi ajratilgan A) to‘ldiruvchi B) aniqlovchi C) hol D) ega
8. Hovli etagida – darvozaxonaning shundoqqina ro‘parasida – garaj. Ushbu gapda qaysi gap bo‘lagi ajratilgan?
A) ega B) aniqlovchi C) kesim D) hol
9. Jarda, anhorni to‘latib oqqan suv yo‘lida, tegirmonning chirillashi ham bahor nash’asiga yana bir go‘zallik qo‘shganday. Ushbu misolda gapning qaysi bo‘lagi ajratilgan?
A) to‘ldiruvchi B) hol C) aniqlovchi D) ega
10. Sunbula xola, xursandlik hislari bilan to‘lgan holda, bog‘ni aylanib keldi. Mazkur gapda qaysi gap bo‘lagi ajratilgan?
A) to‘ldiruvchi B) ajratilgan hol C) ega D) ajratilgan kesim

7-ilova. Mashg‘ulotni

yakunlash. O‘qituvchimashg‘ulotningqandaydarajadaamalgaoshirilganligini talabalargama lumqiladi,

ularnirag`batlantiradivato`plaganballariniizohlabeshittiradi.

Keyingimashg`ulotdaqilinadiganishlar

(vazifalar)xususidao`zmulohazalarinibayonqiladi.

Amaliymashg`ulotta`limtexnologiyasimodeli

12 -Mavzu: Gap bo‘laklari sanalmaydigan birliklar. Undalma va uning xususiyatlari. Kirish so‘z, kirish birikma, kiritma gap.

Mashg‘ulotga ajratilgan soat-2soat	Talabalar soni-30
O‘quv mashg‘ulotining shakli	Amaliy mashg‘ulot
O‘quv mashg‘ulotining tuzilishi	1. Tashkiliy qism. 2. Savol-javob asosida talabalar bilimini aniqlash va mustahkamlash 3. Mavzuga oid mashqlar orqali talabalar bilimini tekshirish va mustahkamlash. 4. Uyda bajarilgan mustaqil ishlar asosida talabalar bilimini aniqlash va baholash. 5. Texnologiyasi orqali talabalar bilimini baholash va mustahkamlash 6. Mustaqil ish asosida talabalar bilimini tekshirish va baholash. 7. Test texnologiyasi orqali talabalar bilimini nazorat

	qilish va baholash 8.Mavzuni yakunlash.
O'quv mashg'ulotining maqsadi	Talabalarning «Gapning uyushiq bo'laklari» mavzusidan ma'ruza mashg'ulotida olgan nazariy bilimlarini amalda qo'llash ko'nikma va malakalarini tekshirish va mustahkamlash.
Pedagogik vazifalar: 1.Tashkiliyqism. 2.Savol-javobasosidatalabalarbilimianiqlashvamustahkamlash 3.Mavzuga oid mashqlar orqali talabalar bilimini tekshirish va mustahkamlash. 4.Uyda bajarilgan mustaqil ishlar asosida talabalar bilimini aniqlash va baholash. 5.Blits texnologiyasi orqali talabalar bilimini baholash va mustahkamlash 6.Mustaqil ish asosida talabalar bilimini tekshirish va baholash. 7. Test texnologiyasi orqali talabalar bilimini nazorat qilish va baholash 8.Mashg'ulotni yakunlash.	O'quv faoliyati natijalari: 1) auditoriyaning sanitariya holati, davomat, mavzu, uyga berilgan topshiriqlar aniqlanadi, guruh jurnali rasmiylashtiriladi; 2) talabalar « Gap bo'laklari sanalmaydigan birliklar. Undalma va uning xususiyatlari» mavzusi yuzasidan 1-ilovada berilgan savollarga javob beradilar, munozarada ishtirok etadilar; 3) talabalar «Gap bo'laklari sanalmaydigan birliklar. Undalma va uning xususiyatlari» mavzusi yuzasidan 2-ilovada berilgan mashqlarni bajaradilar, bir-birlarining javoblarini to'ldiradilar; 4) talabalar «Gap bo'laklari sanalmaydigan birliklar. Undalma va uning xususiyatlari» mavzusi yuzasidan 3-ilovada berilgan namuna asosida o'z mustaqil ishlarini himoya qiladilar, munosarada ishtirok etadilar; 5) talabalar «Gap bo'laklari sanalmaydigan birliklar. Undalma va uning xususiyatlari Gap bo'laklari sanalmaydigan birliklar. Undalma va uning xususiyatlari» mavzusi yuzasidan 4-ilovada berilgan blits savollariga javob beradilar; 6) talabalar «Gap bo'laklari

	<p>sanalmaydigan birliklar. Undalma va uning xususiyatlari Gap bo'laklari sanalmaydigan birliklar. Undalma va uning xususiyatlari» avzusi yuzasidan 5-ilovada berilgan mustaqil ishni amalga oshiradilar;</p> <p>7) talabalar «Gap bo'laklari sanalmaydigan birliklar. Undalma va uning xususiyatlari» mavzusi yuzasidan 6-ilovada berilgan test savollariga javob beradilar</p> <p>8) mashg'ulot 7-ilovaga asosan yakunlanadi.</p>
Ta`lim metodi	Aqliy hujum, darslik bilan ishlash, suhbat, "Blits", test texnologiyalari
Ta`limni tashkil etish shakli	Amaliy, ommaviy, individual.
Didaktik vositalar	Darslik, ukuv kullanma, tarqatma materiallar, slayd-prezentatsiya
Ta`limni tashkil etish sharoiti	Maxsus texnik vositalar bilan jixozlangan xona
Nazorat	Test O'z-o'zini nazorat qilish, refleksiya

Amaliy mashg'ulotning texnologik kartasi

Ish bosqichlari va vaqti	Faoliyat mazmuni	
	O'qituvchi	Talaba
1-bosqich. O'quv mashg'ulotiga kirish (Da`vat bosqichi) (5 minut)	1. Tashkiliy qism.	1. Auditoriyaning sanitariyaholati, davomat, mavzu, uygaberilgan topshiriqlar aniqlanadi, guruh jurnalirasmiylashtiriladi;
2-bosqich. Asosiy (Anglash bosqichi) (70 minut)	<p>1. Savol-javob asosida talabalar bilimni aniqlash va mustahkamlash</p> <p>2. Mavzuga oid mashqlar orqali talabalar bilimni</p>	<p>1) talabalar «Gap bo'laklari sanalmaydigan birliklar. Undalma va uning xususiyatlari» mavzusi yuzasidan 1-ilovada berilgan savollarga javob beradilar, munozarada ishtirok etadilar;</p> <p>2) talabalar «Gap bo'laklari sanalmaydigan birliklar. Undalma va uning xususiyatlari» mavzusi yuzasidan 2-ilovada berilgan mashqlarni bajaradilar, birlarining javoblari nitoldiradilar;</p>

	<p>tekshirish va mustahkamlash.</p> <p>3.Uyda bajarilgan mustaqil ishlar asosida talabalar bilimini aniqlash va baholash.</p> <p>4.Blits texnologiyasi orqali talabalar bilimini baholash va mustahkamlash</p> <p>5.Mustaqil ish asosida talabalar bilimini tekshirish va baholash.</p> <p>6. Test texnologiyasi orqali talabalar bilimini nazorat qilish va baholash</p>	<p>3) talabalar «Gap bo'laklari sanalmaydigan birliklar. Undalma va uning xususiyatlari» mavzusi yuzasidan 3-ilovada berilgan namuna asosida o'z mustaqil ishlarini himoya qiladilar, munosarada ishtirok etadilar;</p> <p>4) talabalar «Gap bo'laklari sanalmaydigan birliklar. Undalma va uning xususiyatlari» mavzusi yuzasidan 4- ilovadaberilganblitssavollarigajavobberadilar;</p> <p>5) talabalar «Gap bo'laklari sanalmaydigan birliklar. Undalma va uning xususiyatlari» mavzusi yuzasidan 5- ilovadaberilganmustaqilishniamalgaoshiradilar;</p> <p>6) talabalar «Gap bo'laklari sanalmaydigan birliklar. Undalma va uning xususiyatlari» mavzusi yuzasidan 6- ilovadaberilgantestsavollarigajavobberadilar</p>
<p>3-bosqich. YAkuniy (Fikrlash bosqichi) (5 minut)</p>	<p>8.Mashg`ulotni yakunlash.</p>	<p>Mashg`ulot 7-ilovagaasosanyakunlanadi..</p>

1-ilova .Talabalar bilimiquyidagisavollarasosidaaniqlanibvamustahkamlanibbaholanadi:

- 1.Qandaybirliklarga gapbo'laklarisanalmaydiganbirliklardeb nimagaaytiladi?
- 2.Kirish so'z deb qanday birliklarga aytamiz?
- 3.Kirish birikmani misollar asosida tushuntiring.
- 4.Kirish gap deb qanday gaplarga aytamiz?
- 5.Undalma deb nimaga aytiladi?.
6. Undalmalarni misollar yordamida tushuntirib bering.
- 7.Undalma predmet bilan ifodalangan gaplarni misollar yordamida asoslab bering.
- 8.Undalmaning gapning turli o'rinlarda kelish sababini misollar yordamida tushuntirib bering.
9. Undalmalarda tinish belgilarining qo'yilishini misollar asosida tushuntirib bering.
10. Undalma bilan kirish so'zning farqini misollar orqali tushuntiring.

2-ilova.Mavzuga oid mashqlar orqali talabalar bilimini tekshirish va mustahkamlash.

373-mashq. O'qing. Undalmalarni topib, ularning qaysi so'z turkumi bilan ifodalanganini, o'rni va intonatsiyasiga ko'ra qo'yilgan tinish belgilarini tushuntiring.

1. "U uyga choy so'rashsa, Yo'lchi akangga kelib shipshit, Gulnor qizim!"—deb to'y bekasi Lutfiniso ketdi. (O.) 2. Gapir, Qo'zivoy, gapir, bo'taloq, so'z seniki! (H. G'.) 3. Qani, Sinchalakxon qizim, mana buni kiyib oling-chi! (A. Q.) 4. Kuylangiz, xonim qizlar, chevar qizlar, Boshlarda ipak ro'mol hilpillasin! Kuylangiz, asl qizlar, dongdor qizlar, Ko'kraklarda YUlduzlar yaltillasin. (Mirm.) 5. Dadangni hurmat qil, puchuq. (H. G'.) 6. Oy yuzli, shakar so'zli, olamda tanho go'zal, ayting-chi, siz chindan ham shu uying bekasi bo'lasizmi? (H. G'.) 7. Xadicha! Sarvi! Qumri! Erkinoy! Saodat! Uylaringizga boringlar. Ertalab "Baxt uyi"da uchrashamiz. (H. G'.) 8. Do'ppilar qutluq, askar bola!— Qulluq, opoq buva. (H. G'.) 9. Suyukli qiz, qora ko'z Navro'z, Badaxshonning nozli kaptari, Sen haqingda yuritaman so'z... (Mirm.)

374-mashq. O'qing. Undalmalarni aniqlang. Undalmaning egaga o'xshash va farqli tomonlarini tushuntiring. Undalmalarni egaga aylantirgan holda gaplarni qayta tuzib ko'ring.

— N a m u n a: Hali ham terdirganingiz yo'kmi, ota?. (M.Ism.) — Otam hali ham terdirgani yo'qmi?

1. Ummatali, seni o'rtoq Oxunboboev tabriklab telegramma yuboribdilar. Ma, ol, o'qi! (S. Ahm.) 2. Lekin shuni ham inobatga olingki, mayor, Turkistonda siz boshqa familiya bilan yurasiz. (S. Kalmikov.) 3. Jiyan, aqling bo'lsa, kishining bir tiyiniga xiyonat qilma. (O.) 4. — Hoy, tentakkinalarim, tog'angni bevoshlik qilib qiynamanglar. (S.Ahm.) 5. Kampir, achchiqqina xo'rda qilib ber, mehmon bolani bezgak ushlab qolibdi. (S. Ahm.) 6. Dunyo turguncha turing, malikam, Baxtingiz daryoday mavjlansin, bekam. (S. Nazar.) 7. Sira tashvish tortmagaysiz, oyi, men tinchman. (O.) 8. Hashamsiz purviqor qoyamsiz, Tiz cho'kmas, gard yuqmas g'oyamsiz, kift tutgan ming pillapoyamsiz, Ey baland cho'qqilar, qoyalar. (Z.O.)

375-mashq. O'qing, tegishli tinish belgilarini qo'yib, undalmali gaplarni ko'chiring. Undalmalarning tagiga chizing va ularning uyushiq bo'laklardan farqini ayting.

1. O'lmas o'z muallimangni tanqid qilishing yaxshi emas. Senga bu ish yarashmaydi. (SH.) 2. "Tug'ilgan kuningizga odamning jonidek aziz bir narsa keltiraman azizim", — dedi kunlardan birida Mahmudjon xotiniga. (H. Tojiboev.) 3. SHu narsa yodingizda bo'lsin Meliboy millatidan qat'i nazar, ishchi bilan dehqon hamisha og'ayni. (S. Kalmikov.) 4. Bahoroy Salima Naima Halima YUringlar, menga qarashib yuboringlar. (H. G'.) 5. Sizni ilgariroq saylasak bo'larkan Ashirali aka. (H. G'.)

376-mashq. O'qing. Kirish so'z, kirish birikma va kiritma gaplarni toping, tinish belgilarini qo'yib ko'chiring.

1. Qo'qqisidan shamol yoshroq ko'ringan qizning zotan har ikkovi ham yosh qizlar edi, shlyapasiga chatilgan uzun yashil to'rni ochib yubordi, qizning sutga chayilganday oppoq yuzi, oltin tusli sochi, tiniq moviy ko'zlari ko'rinib ketdi. (F. Kuper.) 2. Oltinshoh ko'rfazi. Ma'murlar ular orasida Amerika ofitserlari ham ko'rinadi hammollar, taksichilar, gadoylar har biri o'z maqsadi yo'lida teploxodni kutishga hozirlik ko'rar. (S. Azimov.) 3. Dars tayyorlashdan charchab universitetga kirish uchun tayyorgarlik ko'rayotgandim.daryochaga cho'milgani ketayotgan edim. (K. Abukov.) 4. "Otamning taxti shak-shubhasiz meniki, bu jihatdan ko'nglim to'q". — der edi valiahd to'ra. (S. Ulug'zoda.) 5. Aftidan bu ishga... hokimlar ham engil-elpi qarayotgan ko'rinadilar. (S. Ulug'zoda.) 6. Sahroyi bir odamning fahmicha uni nomard deyishdan ko'ra sharmandalik yo'q edi. (S. Ulug'zoda.) 7. Manzilga etgach Nasibalar

shaharning chekkasida bir hovlida turar edilar Nasiba meni qo'yarda-qo'y may ichkariga boshlab kirdi. (O.YO.)

377-mashq. O'qing. Kiritma gaplarni topib, uning o'zi kiritilgan gapning qaysi bo'lagiga aloqador ekanini, ajratilgan bo'laklardan farqini ayting.

1. Keng, uzun, paxtasi chiqib yotgan to'nimning (bu dadamning eski jomakor to'ni) barini belimga bog'lab olgan bo'lsam-da, loyga belangan orqa etagi tovonimga shalp-shalp urardi. (N. S.) 2. Sovuq kunlarning birida, oktyabrning oxirida (Polshada esa qish erta tushadi) bizlarni baraklardan haydab chiqishdi. (D. Kyusak.) 3. Qizil duxobaga o'ralgan daftarchaning jildiga (Qalandar buni keyin, madrasaga qaytgach ko'rди) zar bilan shu satrlar bitilgan edi. (O.YO.) 4. Biroq ikkovi ham — ular davlat sekretari Meysner bilan prezident Gindenburgning o'g'li Oskar edi — hech kim tanimaydigan bu irqchining aft-basharasi qanaqaligini ham bilishmasdi. (A. CHakovskiy.) 5. Ustozi professor Danilovich o'z shogirdining qobiliyatli yigit ekanligini maqtar, u bilan faxrlanardi ham. (Kim biladi deysiz, balki bu gaplarni Hoshimning o'zi tarqatgandir.) (J. Abd.) 6. YOzda qishloqqa borganlarida kamina...(u mahalda men o'n uch — o'n to'rt yashar bola edim) ularga pochta xil qilardim... (O.YO.)

3-ilova.Uyda bajarilgan mustaqil ishlar asosida talabalar bilimi aniqlanadi va baholanadi.

Namuna: Kampir, achchiqqina xo'rda qilib ber, mehmon bolani bezgak ushlab qolibdi. (Said Ahmaddan olingan) Mazkur gapda Kampir so'zi undalma hisoblanadi. Undalma bu o'rinda shaxsga qaratilgan. Gap boshidap kelganligi bois undalmadan keyin vergul qo'yilgan.

4-ilova.Blits texnologiyasi orqali talabalar bilimini baholash va mustahkamlash

N	Savolllar mazmuni	Talabaning javobi	To'g'ri javob	Javoblar mazmuni
1	Gap bo'lagi sanalmaydigan birliklar berilgan qatorni toping.		3	Ehtimol, siz boshlab berarsiz.
2	Undalma predmet orqali ifodalangan gapni toping.			Birni kessang, o'nni ek.
3	Kirish so'zi mavjud gapni toping.		5.	Siz, bolam, o'zingizdankattalarning gapiga quloqtutishni o'rganing.
4	Kirish birikmali gapni aniqlang.			Andrash Saboxushmuomala, sertakalluf, yoqimtoy, xushshubatedi.
5	Undalma gapning o'rtasida kelgan gapni toping.		2	So'yla, ko'zgujon, haqiqatni etbayon.
6	Tarkibida undalma mavjud bo'lgan gapni belgilang.			Birdan uyini, qizini, shiyonini ko'rgisi kelib ketdi.
7	Xol uyushib kelgan gapni toping			Ochiqqan, toliqqan otliqlarga o'tgan-ketganlar hayron bo'lib qarashardi.
8	Tarkibida uyushiq bo'lak bo'			Bolalar, bolalar! Tezroq

	Imagangapnitoping.			xonadan chiqinglar.
9	Uyushiqbo'laklarnibog'lov chigrammatikvositalarniko'rsating.		4	Uningaytishicha, shanbalikkeyingikungaqoldirilibdi.Vergul
10	Aniqlovchi uyushib kelgan gapni belgilang		1	Undalma, kirish so'z, kirish birikma, kirish gap.

Blitsni tekshirish

N	Savodlar mazmuni	Talabani ning javobi	To' g' ri jav ob	Javoblar mazmuni
1	Kesimiuyushibkelgangapni aniiqlang.		9	Bog'lovchilar va ohang
2	Ega uyushib kelgan gapni toping.		5	Birni kessang, o'nni ek.
3	To'ldiruvchiuyushibkelgan gapnibelgilang.		7	Dengizday chayqalib, daryoday toshib, Ko'hna qirg'oqlardan ko'pirib toshib, SHarqirab, yarqirab, barq urib, serzavq Qalbimga to'ldirib hayajon va shavq Hayot chaqiradi meni yoniga!
4	Uyushiqbo'laklarorasigaod atdaqaysitinishbelgisiqo'yiladi?		1	AndrashSaboxushmuomala, sertakalluf, yoqimtoy, xushshubatedi.
5	SHaxsi umumlashgan gapni toping		8	Siz sog'ayib keting.
6	Tarkibida undalma mavjud bo'lgan gapni belgilang.		3	Birdanuyini, qizini, shiyponiniko'rgisikelibketdi.
7	Xol uyushib kelgan gapni toping		10	Ochiqqan, toliqqanotliqlargao'tgan-ketganlarhayronbo'libqarashardi.
8	Tarkibidauyushiqbo'lakbo'Imagangapnitoping.		6	Bolalar, bolalar!Tezroq xonadan chiqinglar.
9	Uyushiqbo'laklarnibog'lov chigrammatikvositalarniko'rsating.		4	Vergul
10	Aniqlovchi uyushib kelgan gapni belgilang			Quruvchilar uchun palatkalar, baraklar, oshxonalar, choy-xonalar, kasalxonalar, omborlar, magazinlar barpo qilindi.

5-ilova..Mustaqil ish asosida talabalar bilimni tekshirish va baholash.

Talabalar 1-2-3-4-5-6-variantlarga bo'linadi va har bir variant vakillari ega, kesim, to'ldiruvchi, aniqlovchi uyushib kelgan gaplar asosida misollar yozib undagi uyushiq bo'laklar va undalmalarni to'liq tahlil qiladir. Masalan:

Namuna: Birdan uyini, qizini, shiyponini ko'rgisi kelib ketdi. (Saida Zunnunovadan olingan.) Mazkur gapda vositasiz to'ldiruvchi uyushib kelgan. Uyushiq bo'laklar o'zaro ohang yordamida bog'langan. So'z o'zgartuvchi qo'shimchalar har bo'lakka alohida tarzda qo'shilgan. Uyushiq bo'laklar ko'rgisi kelib ketdi – fe'l kesimga bog'lanib kelgan singari

6-ilova. Test texnologiyasi orqali talabalar bilimni nazorat qilish va baholash

1. Aytishlaricha, ona qalbi juda sezgir bo'lar ekan. Gap tarkibidagi aytishlaricha so'zi qanday vazifada kelgan?

A) bosh gap B) ergash gap C) undalma D) kirish so'z

2. Aytishlaricha, bu yil qish iliq kelar emish. Ushbu gapdagi kirish so'z qanday ma'noni anglatadi?

A) tasdiqni B) bayon qilingan fikrning kimga qarashli ekanligini C) inkorni D) oldingi fikr bilan keyingi fikrning bog'liqligini

3. Demak, maktabni bitirib, o'qishga kirmoqchisan? Ushbu gapdagi kirish so'z qaysi ma'noni bildiradi?

A) ishonch va tasdiq B) fikrning kimga qarashli ekanligini C) fikrning tartibi D) fikrga yakun yasash.

4. Qaysi qatorda kirish gap qo'llangan?

A) Sharqning kattakon adabiyotini bilish uchun, afsuski, bizning yoshlarimizda intilish yo'q. B) Kecha, desangiz, yomg'ir yog'ib qoldi. C) Gapning po'skallasini aytganda, kiyim-kechak masalasida ham yordam berishadi. D) Ibrohim, Qurbon ota aytmoqchi, gullarni o'z ilmi bilan bahramand qilmoqchi.

5. Menimcha, fikrimcha, aytishlaricha, nazarimda, eshitishimcha kirish so'zlarining ifodasi to'g'ri berilgan qatorni ko'rsating.

A) his-hayajonni ifodalaydi B) fikrni shakllantirishga xizmat qiladi C) fikrning tartibini ko'rsatadi D) fikr manbaini ko'rsatadi

6. Qaysi gapda undalma mavjud emas?

A) - Qulluq, qulluq, G'afurjon. B) Samarqand, Samarqand! degani shu ekan-da! C) - Hoy! Sizni kutib turibmiz. D) - Hoy, soqoling to'kilgur, - dedi xotin,- bu qanday qiliq?

7. Kirish gapni aniqlang.

A) Bugun menga bir qarashib yubormaysanmi, Otabek? B) Afsus, ming bor afsuski, bu bir xayolgina, xolos. C) O'qish, o'rganish, hormay zo'r ishtiyoq bilan ishlash, shubhasiz, g'alabalarga yetkazadi. D) Bu voqeadan Qodirni ham (sen uni taniysan) xabardor qildim.

8. Tarkibida ega ham qatnashgan undalmali gapni toping.

A) Umidaxon, bu kishiga kabinetlarini ko'rsating. B) Ey, yaxshilar, bir-birimizga mehr-oqibatli bo'laylik C) Asabga zo'r bermang, odamlar. D) Ey farzand, aytar so'zing, fe'l-atvoring odamlarni ranjitmasin.

9. Kirish gap (kiritma gap) berilgan qatorni toping.

A) Niyatingga yetkur, quloq sol B) Bir so'z bilan aytganda, tabiat ayolni alohida mahorat va muhabbat bilan yaratgan. C) Qosimjon aka (u bizdan to'rt-besh yosh katta edi) choy olib keldi. D) Boboning aytishicha, bir vaqtlar bu telefonni Orif oqsoqolga eng katta oqsoqol sovg'a qilgan ekan.

10. Kirish so'z ishtirok etgan gap qaysi qatorda berilgan?

A) Ol, singlim, bolalarga kiyim-bosh qilib berarsan. B) Inson tez o'tuvchi orzu-havaslarga o'yinchoq bo'lmasligi kerak, To'g'onbek. C) Kunduzi bo'lsa, o'zingdan o'tar gap yo'q, xunukroq ko'rinadi. D) Koshki, o'zgalarni g'iybat qiluvchilar o'z nuqsonlarini ham bilsa.

7-ilova. Mashg'ulotni yakunlash. O'qituvchimashg'ulotningqanday darajada amalga oshirilganliginalabalargama'lumqiladi, ularnirag`batlantiradivato`plaganballariniizohlabeshittiradi. Keyingimashg'ulotdaqilinadiganishlar (vazifalar)xususidao`zmulohazalarinibayonqiladi.

14- MAVZU: **GAP UNING XUSUSIYATLARI. GAPNING IFODA MAQSADIGA KO'RA TURLARI**

Dars bosqichlari va vaqti	O'qituvchi	Talaba
1-bosqich Kirish (5 daqiqa)	(1) Mavzu bo'yicha qisqacha ma'lumot beradi. (2). Tayyorlanish uchun adabiyotlar ro'yxatini beradi. .	Talabalar mavzu yuzasidan axborotni eshitadi. Adabiyotlar ro'yxatini yozib oladi.
2-bosqich Asosiy bosqich (70 daqiqa)	2. Bir bosh bo'lakli gaplar. To'liq va to'liqsiz gaplar haqida umumiy ma'lumot beradi.(1-ilova) 2.2 O'qituvchi doskada gap va uning turdarini, bosh bo'laklarni to'liq tahlil qilishni o'rgatadi. (2-ilova) 2.3 Bir bosh bo'lakli gaplar, to'liq va to'liqsiz gaplarni aniqlash bo'yicha topshiriq beradi (3-ilova) 2. 4. O'quv qo'llanmadagi topshiriqlarni beradi.(4-ilova)	1 Eshitadi, yozadi, savollarga javob beradi. 2.Kuzatadi va mushohada qiladi. 3. Berilgan topshiriqlarni bajaradi, munozarada qatnashadi. 4. Mashq bajaradilar, muhokamada qatnashadilar
4-bosqich	3.1. Mavzuni mustahkamlash uchun	1. Savollarga javob beradi 2. Uyga vazifani yozib

Yakuniy bosqich (5 daqiqa)	savollar beradi(5-ilova) 3.2. Uyga vazifa beradi.	oladi.
-------------------------------	--	--------

14- MAVZU	Gapuningxususiyatlari. Gapningifodamaqsadigako'raturllari	
Vaqt: 2 soat	Talabalar soni: 20 ta	
Mashg'ulot shakli	Amaliy mashg'lot	
O'quv mashg'ulotining rejasi	1.Tashkiliy qism 2.Savol- javob 3.Mashq ishlash 4.Mustaqil ishlarni tekshirish.	
O'quv mashg'ulotining maqsadi	Talabalarning Bir bosh bo'lakli gaplar. To'liq va to'liqsiz gaplar haqidagi bilimlarni mustahkamlash.	
Pedagogik vazifalar: 1.Talabalarning Bir bosh bo'lakli gaplar. haqidagi bilimlarini aniqlash . 2. To'liq gaplar bo'yicha umumiy tasavvur hosil qildirish 3. To'liqsiz gaplar bo'yicha umumiy tasavvur hosil qildirish	O'quv faoliyati natijalari: Bir bosh bo'lakli gaplar haqidagi bilimlarini aniqlash yaxshi bilishi kerak 2. Darak gaplar to'grisida ko'nikmalarini shakllantirish 3.So'roq gaplar to'grisida ko'nikmalarini shakllantirish	
Ta'lim metodi va texnikasi	Suhbat, muammoli izlanish,	
Ta'lim vositasi	Ma`ruzalar matni, mashqlar to'plami,tarqatma materiallar.	
Ta'lim shakli	Yakka tartibdagi savol-javob, guruhlarda ishlash	
Ta'lim sharti	Auditoriya, TSOdan foydalanish	

Mashg'ulot mazmuni:

1. Uyga berilgan barcha topshiriqlarni saylanma tarikasida tekshirib, tahlil qilish (mashqlar, kartochkalar, krossvordlar, testlar).
2. Mavzuning mazmuni – moxiyatini ochish Maqsadida kuyidagi savollar asosida ogzaki surov utkazish.

- 1) Gapning ta'rifini keltiring.
- 2) Gapning xususiyatlarini sanang.
- 3) Gapning kurilish materialini nima?
- 4) Gaplarning ifoda Maqsadga kura turlarini tushuntirib bering.
- 5) Darak gaplarni misollar asosida tushuntiring.
- 6) So'roq gaplarni misollar asosida gapiring.
- 7) So'roq gaplarning turlarini xosil kiluvchi vositalar haqida suzlang.
- 8) Litorik so'roq gaplarni misolar asosida tushuntiring.
- 9) Oxang yordamida ham so'roq gap yasaliş xususiyatlarini tushuntiring.
- 10) Darak va so'roq gaplarda tinish belgilarining ishlatilishini tushuntirib bering.

3. Sungra mavzuni mustahkamlash talabalar bilim darajasini mustahkamlash Maqsadida mashqlar to'plamidan 6-7-8 mashqlar sharti asosida ogzaki va yozma ravishda bajarilib tahlil qilinadi.

4. Mavzuni mustahkamlash, talabalar bilimini tekshirish Maqsadida test sinovii utkaziladi:

Test-tarqatmadan namuna:

1. Gapning asosiy belgisi noto'g'ri ko'rsatilgan qatorni toping.

- A) Muomalaning eng kichik birligi. B) Nisbiy tugallangan fikrni ifodalaydi. S) Tugallangan ohang bilan aytiladi. D) Fakat mustaqil so'zlardan tuziladi.

2. *Ko'proq dialogda qo'llanadigan gaplar qaysi qatorda berilgan?*

- A) darak B) so'roq S) buyruq D) his-hayajon

3. *Ritorik so'roq gapni aniklang.*

- A) Vatanni nimaga sevamiz? B) Men kimman? S) Siz musofirmisiz? D) Navoiyni kim bilmaydi?

4. *Ertaga maktabga borishni istayman. Ifoda maqsadiga kura kanday gap?*

- A) darak B) so'roq S) buyruq D) undov

5. *Soat ikki bo'ldi. Ikki bo'ldi? Ikkinchi gap qaysi javobda to'g'ri ifodalangan?*

- A) So'roq gap, oxang yordamida hosil bo'lgan. B) So'roq gap, yuklama yordamida xosil bulgan. S) So'roq gap, olmosh yordamida hosil bulgan. D) So'roq gap, son yordamida hosil bo'lgan.

Uyga vazifa: Badiiy asarlardan buyruq va his-hayajon gaplar asosida kartochkalar tayyorlang.

Talabalar faolligini oshirish, ularda ijodiy tafakkurni ustirish Maqsadida

Mustaqil ishlar bajariladi:

1-topshirik: 1. Badiiy asar o'qish (bilan) hordiq chiqaramiz.

2-topshirik: O'z vaqti(da) bajarildi.

3-topshirik: SHahnoza shahar(ning) qurilishi(ni), u(ning) havosi(ni) maqtadi.

YUkoridagi soʻzlarning bir–biri bilan qanday boglanganini aniklang.

Mashgʻulotga yakun yasash, ragʻbatlantirish, uyga topshiriq berish.

Foydalanilgan adabiyotlar:

1. Oʻzbek tili grammatikasi. I qism. Toshkent - 1975 yil.
2. M.Mirzaev va boshqalar. "Oʻzbek tili" Toshkent – 1978 yil.
3. M.Hamroev "Oʻzbek tilidan maʼruzalar majmuasi" Toshkent – 2006 yil.
4. M.Hamroev "Oʻzbek tilidan mashqlar toʻplami" Toshkent – 2006 yil.

15- MAVZU	Gapning aktual koʻrinishi. Toʻliq va toʻliqsiz gaplar	
Vaqt: 2 soat	Talabalar soni: 20 ta	
Mashgʻulot shakli	Amaliy mashgʻlot	
Oʻquv mashgʻulotining rejasi	1.Tashkiliy qism 2.Savol- javob 3.Mashq ishlash 4.Mustaqil ishlarni tekshirish.	
Oʻquv mashgʻulotining maqsadi	Talabalarning Bir bosh boʻlakli gaplar. Toʻliq va toʻliqsiz gaplar haqidagi bilimlarni mustahkamlash.	
Pedagogik vazifalar: 1.Talabalarning Bir bosh boʻlakli gaplar. haqidagi bilimlarini aniqlash . 2. Toʻliq gaplar boʻyicha umumiy tasavvur hosil qildirish 3. Toʻliqsiz gaplar boʻyicha umumiy tasavvur hosil qildirish	Oʻquv faoliyati natijalari: Bir bosh boʻlakli gaplar haqidagi bilimlarini aniqlash yaxshi bilishi kerak 2. Toʻliq gaplar toʻgrisida koʻnikmalarini shakllantirish 3.Toʻliqsiz gaplar toʻgrisida koʻnikmalarini shakllantirish	
Ta'lim metodi va texnikasi	Suhbat, muammoli izlanish,	
Ta'lim vositasi	Maʼruzalar matni, mashqlar toʻplami,tarqatma materiallar.	
Ta'lim shakli	Yakka tartibdagi savol-javob, guruhlarda ishlash	
Ta'lim sharti	Auditoriya, TSOdan foydalanish	

Mavzu:Gapning aktual ko'rinishi. To'liq va to'liqsiz gaplar
Amaliy mashg'ulotning texnologik kartasi

Dars bosqichlari va vaqti	O'qituvchi	Talaba
1-bosqich Kirish (5 daqiqa)	(2) Mavzu bo'yicha qisqacha ma'lumot beradi. (2). Tayyorlanish uchun adabiyotlar ro'yxatini beradi. .	Talabalar mavzu yuzasidan axborotni eshitadi. Adabiyotlar ro'yxatini yozib oladi.
2-bosqich Asosiy bosqich (70 daqiqa)	2. Bir bosh bo'lakli gaplar. To'liq va to'liqsiz gaplar haqida umumiy ma'lumot beradi.(1-ilova) 2.2 O'qituvchi doskada gap va uning turdarini, bosh bo'laklarni to'liq tahlil qilishni o'rgatadi. (2-ilova) 2.3 Bir bosh bo'lakli gaplar, to'liq va to'liqsiz gaplarni aniqlash bo'yicha topshiriq beradi (3-ilova) 2. 4. O'quv qo'llanmadagi topshiriqlarni beradi.(4-ilova)	1 Eshitadi, yozadi, savollarga javob beradi. 2.Kuzatadi va mushohada qiladi. 3. Berilgan topshiriqlarni bajaradi, munozarada qatnashadi. 4. Mashq bajaradilar, muhokamada qatnashadilar
4-bosqich Yakuniy bosqich (5 daqiqa)	3.1. Mavzuni mustahkamlash uchun savollar beradi(5-ilova) 3.2. Uyga vazifa beradi.	1. Savollarga javob beradi 2. Uyga vazifani yozib oladi.

--	--	--

1-ilova

Sodda gaplar grammatik asosining tarkibiga ko'ra ikkiga bo'linadi: ikki bosh bo'lakli gaplar va bir bosh bo'lakli gaplar. Grammatik asosi ikki bosh bo'lakdan ega va kesimdan iborat bo'lgan gaplar ikki bosh bo'lakli gaplar deyiladi. Masalan: Mehnatdan do'st ortar. (Maqol).

Grammatik asosi bir bosh bo'lakdan iborat bo'lgan gaplar bir bosh bo'lakli gap deb yuritiladi. Masalan: *Gapni gapir uqqanga, jonni jonga suqqanga.* (Maqol).

Sodda gaplar ikkinchi darajali bo'laklarning qatnashishi-qatnashmasligiga ko'ra ikki xid bo'ladi: yig'iq gaplar va yoyiq gaplar.

Bosh bo'laklardangina yoki bir bosh bo'lakdan tashkil topgan gap yig'iq gap, ikkinchi darajali bo'laklar ham ishtirok etgan gap yoyiq gap deyiladi. Masalan: *Yomg'ir tindi. Bulutlar hamon qaysarlik bilan quyosh yuzini to'sib turardi.* (S.Karomatov). Birinchi gap yig'iq gap bo'lib, faqat bosh bo'laklardan tuzilgan. Ikkinchi gapda bosh bo'laklar (*bulutlar – ega, to'sib turardi – kesim*)dan tashqari, ikkinchi darajali bo'laklar ham (*hamon, qaysarlik bilan - hollar, quyosh - aniqlovchi, yuzini – to'ldiruvchi*) qatnashgan. Shuning uchun bu gap yoyiq gapdir.

Bir bosh bo'lakli gaplar ham, ikki bosh bo'lakli gaplar ham zarur bo'laklarning to'la ifodalanishi yoki tushirilishiga ko'ra ikki turga ajratiladi: to'liq gap va to'liqsiz gap. To'liq gaplarda zarur bo'laklarning barchasi qatnashadi, to'liqsiz gaplarda zarur bo'laklarning biri yoki bir qismi tushiriladi.

Masalan: - *Ilgari qaerda ishlagan edilar?* (To'liq gap). – *Dastavval Surxondaryoda, keyin qarshi cho'lida.* (O.Y.) (To'liqsiz gap).

2- ilova

Bir necha gaplar doskada yoziladi va ularning turlari, ikkinchi darajali bo'laklar, ularning ifodalanishi tahlilda ko'rsatiladi:

Bir so'zdan tashkil topib, tarkibi bo'laklarga ajratilmaydigan gaplar bo'laklarga ajralmaydigan gaplar yoki so'z-gaplar deyiladi. Masalan: - Assalomu alaykum, dada. (P.Q.).

3-ilova

Ertalabki poyezddan qolmaslik uchun shoshilib chiqib ketayotgan edi. (O'.Hoshimov).

4- ilova

Mashqlarni bajarish; (Talabalar mashqlarni sharti asosida navbat bilan bajaradilar va javoblarning to'liq va mukammal bo'lishi o'qituvchi va talabalar tomonidan qat'iy nazoratga olinadi.)

380-mashq. Gaplarni o'qib, bir bosh bo'lakli gap tiplarini aniqlang; egasi topilmas gaplarni ko'chirib, uning bir bosh bo'lakli gaplarning boshqa tiplaridan qanday farq qilishini ayting.

1. Sessiya oldida bunday temalarni pishiqroq takrorlamasa bo'lmaydi. (*S. An.*)
2. Qarshisida osig'lik turgan Komiljonning portretiga boqdi. (*J. Abd.*)
3. Tunlarni bombapanada o'tkazishga to'g'ri kelardi. (*V. Kudryavtsev, K. Raspevin.*)
4. Askiyani ham do'ndiradi, deyishadi. (*J. Abd.*)
5. O'ta tepsa tebranmas Konselday odamning shunchalik hayajon bilan gapirganiga qarab ham tasavvur etsa bo'ladi! (*J. Vern.*)
6. Ko'kka boqma, ko'pga boq! (*Maqol.*)
7. Katta-katta xarsanglarni maydalashga to'g'ri keldi. (*L. Batb.*)
8. Xushbo'y, shirin olmalarni huzur qilib yedim. (*S. Yunusov.*)
9. ...Haftalab, oylab, yillab bir kichkina narsa ustida bosh qotirish, qiynalish kerakdir. (*J. Abd.*)

381-mashq. O'qing. Kesimsiz bir bosh bo'lakli gaplarni (nominativ) topib, egasiz bir bosh bo'lakli gaplardan farqini ayting. Nominativ (atov) gaplarni ko'chirib, ularning mazmun va strukturasi ko'ra tiplarini aniqlang.

1. Baland tog'. Uning cho'qqisiga qaragan odamning do'ppisi tushadi, ko'zi tinib, boshi aylanadi. (*I. R.*)
2. Yoz. Atrofga qaralsa, ko'z quvnab, ko'ngil qanot yozadigan kunlardan biri. Kechqurun. Yo'lchi Adashev mashinasida kerilib o'tirib olgan. (*A. Muhiddin.*)
3. O'shandan beri qirq ikki yil o'tdi. Qirq ikki tashvishli bahor, qirq ikki qahraton qish... Uning yuz-manglayidagi ajinlar — shu tashvishlarning izlari: soch-soqolidagi oq — shu qishlardan qolgan qirov... (*D. G'.*)
4. Mana, oq uy. Kabinet. Stol. Mikroskop yonida mavjuda. (*Mirm.*)
5. Balki bu yo'lda sonsiz shafqatsizliklarni, musibatlarni boshdan kechirishga to'g'ri kelar. (*J. Abd.*)
6. Tantanali kecha. Katta zal hamma yoqdan kelgan turli kasbdagi odamlar bilan lim-lim. (*A. Muhiddin.*)

382-mashq. O'qing. Bo'laklarga ajralmaydigan gaplarni topib, ularni mazmuniga ko'ra izohlang, bir bosh bo'lakli gaplardan farqini ayting.

1. — Assalomu alaykum, domla! — dedi yugurib kelib uning qo'lidan sumkani olarkan. — Qalay, tuzaldirgizmi, domlajon? — Rahmat! — dedi Bashirjon kabinaga chiqib o'tirayotib. (*N. Aminov*)
2. M a r a s u l. Men jonimni, tanimni, butun umrimni ilm yo'lga tikkan darveshman-ku, axir. Men sizni doktor qilaman, akademik qilaman? N a s i b a (*kulimsirab*). Rostmi? (*A. Q.*)
3. N a s i b a. Voy. Tilla soatim bor edi-ku! M a r a s u l. Ikkovimiz o'tkazadigan oltin umrning oltin minutlarini har qancha oltin soat sanasa oz! N a s i b a, Rahmat... (*A. Q.*)
4. Hormang, Do'simboy ota! — dedi Abduqodir o'sha tomonga yurib. — Salomat bormisiz? (*O'. Umarbekov*)
5. — Sizga ovqat berishdimi? — so'radi Myuller qaytib kelgach. Balki tamaddi qilib olarmiz?

—Yaxshi, — ko'ndi SHtirlits.

—Yuqoridan biron nima olib kelishlarini aytdim.

—Rahmat. Odamlarni chaqirtirdingizmi?

—CHaqirtirdim.

- Ko'rinishdan mazangiz yo'q...
- E, — dedi Myuller qo'lini siltab (*Yu. Semyonov.*)
6. Yo'lchining so'zlariga hayratlanib, chol yoqasini ushladi:
— Astag'firullo!
7. — Teshavoy soy bo'yida kutib turmoqchimidi?
— Ha. (*H. G'.*)
8. — Mashinachingiz menga yoqmadi, kaketkani o'xshatolmas ekan. Boshqasini topamiz.
— Xo'p. (*H. G'.*)

383-mashq. O'qing. To'liqsiz gaplarni topib, qanday bo'laklar tushirib qoldirilganini, uning sodda gapning boshqa turlaridan farqini ayting.

1. — Bu qishloqning hammasi sizga.
—Menga? — Qodirbobob tushunmadi.
—Ha, sizga.
—Hammasi-ya?
—Hammasi!
—Bepul-a?
—Bepul.
—Tag-tugi bilan-a?
— Tag-tugi bilan. (*SH. Toshmatov.*)
- 2. — Qaysi xislat odamni past darajadan a'lo darajaga ko'taradi?
—Aql va tamiz.
—Odam nima bilan odam bo'la oladi?
—Odamgarchilik bilan.
—Adab, tarbiya odamga qanday foydalar beradi?
—Adabli, tarbiyali odam boshqalarga muhtoj bo'lmaydi, balki ular bunga muhtoj bo'ladilar.
—Qaysi narsalar inson uchun ayb sanaladi?
—Baxillik, yolg'onchilik, chaqimchilik, do'stlarining ozgina kamchiliklarini ko'rish bilan ulardan yuz o'girish, o'z aybini ko'rmay, boshqalarning ayblarini oshkor qilish. ("*Oz-oz o'rganib dono bo'lur*")

5-ilova

Savol-javob: Talabalarning mavzu yuzasidan egallagan nazariy bilimlarini aniqlash va baholash maqsadida quyidagi savollar asosida savol-javob amalga oshiriladi: (Bunda o'qituvchi asosiy e'tiborni talaba nutqining ravonligiga, shevalardan xoli bo'lishishiga, javoblarning ilmiyligi va mantiqan to'g'riligiga hamda har bir ifodalalanayotgan fikrning aniq misollar yordamida izohlanishiga qaratiladi)

- | | |
|---|---|
| 1. Sodda gaplarning ta'rifini ayting. | 7. Shaxsi topilmas gap haqida gapiring. |
| 2. Sodda gaplarning grammatik asosga ko'ra turlari haqida gapiring. | 8 So'z gaplar haqida gapiring. |
| 3. Ikki bosh bo'lakli gaplarning turlari haqida gapiring. | 9. To'liqsiz gaplar ta'rifini ayting. |
| | 10. To'liqsiz gaplarning turlari haqida gapiring. |

4. Shaxsi ma'lum gap haqida gapiring.
 5. SHaxsi noma'lum gap haqida gapiring.
 6. SHaxsi umumlashgan gap haqida so'zlang.

11. To'liqsiz gaplarda qanday bo'laklar tushirilishi mumkin?

Mashg'ulotni yakunlash. O'qituvchi mashg'ulotning qanday darajada amalga oshirilganligini talabalarga ma'lum qiladi, ularni rag'batlantiradi va to'plagan ballarini izohlab eshittiradi. Keyingi mashg'ulotda qilinadigan ishlar (vazifalar) xususida o'z mulohazalarini bayon qiladi.

Foydalanilgan adabiyotlar

1. H. Jamolxonov. Hozirgi o'zbek adabiy tili. 2005, "Talqin" nashriyoti
2. M. Hamroyev, D. Muhamedova, D. Shodmonqulova, X. G'ulomova, SH. Yo'ldosheva. Ona tili. Toshkent, 2007-yil.
3. Z. Otamirzayeva, M. Yusupova. O'zbek tili. 2004, O'AJBNT» markazi.
4. R. Ikromova D. Muhamedova, D. Shodmonqulova, X. G'ulomova. Hozirgi o'zbek adabiy tilidan ma'ruza matnlari (Sintaksis). Toshkent, 2001-yil.
5. Sh. Rahmatullayev. Hozirgi adabiy o'zbek tili. 2006, "Universitet" nashriyoti
6. R. Ikromova, D. Muhamedova, M. Hamroyev. Ona tilidan mashqlar to'plami Toshkent, 2009-yil

16-MAVZU	Ko'chirma va o'zlashtirma gap.	
Vaqt: 2 soat	Talabalar soni: 20 ta	
Mashg'ulot shakli	Amaliy mashg'lot	
O'quv mashg'ulotining rejasi	1. Tashkiliy qism 2. Savol- javob 3. Mashq ishlash 4. Mustaqil ishlarni tekshirish.	
O'quv mashg'ulotining maqsadi	Talabalarning Ko'chirma va o'zlashtirma gap haqidagi bilimlarni mustahkamlash.	
Pedagogik vazifalar: 1. Talabalarning ko'chirma gap haqidagi bilimlarini aniqlash . 2. O'zlashtirma gap bo'yicha umumiy tasavvur hosil qildirish	O'quv faoliyati natijalari: 1. Ko'chirma gap haqidagi bilimlarini yaxshi bilishi kerak 2. O'zlashtirma gap to'grisida ko'nikmalarini shakllantirish	
Ta'lim metodi va texnikasi	Suhbat, muammoli izlanish,	

Ta'lim vositasi	Ma`ruzalar matni, mashqlar to'plami, tarqatma materiallar.
Ta'lim shakli	Yakka tartibdagi savol-javob, guruhlarda ishlash
Ta'lim sharti	Auditoriya, TSOdan foydalanish

16- Mavzu; **KO'CHIRMA VA O'ZLASHTIRMA GAP.**
Amaliy mashg'ulotning texnologik kartasi

Dars bosqichlari va vaqti	O'qituvchi	Talaba
1-boqich Kirish (5 daqiqa)	(1) Ko'chirma va o'zlashtirma gap bo'yicha qisqacha ma'lumot beradi. (2). Tayyorlanish uchun adabiyotlar ro'yxatini beradi.	Talabalar mavzu yuzasidan axborotni eshitadi. Adabiyotlar ro'yxatini yozib oladi.
2-bosqich Asosiybosqich (70 daqiqa)	2 Ko'chirma va o'zlashtirma gaphaqida umumiy ma'lumot beradi.(1-ilova) 2.2 O'qituvchi doskada gap yozadi va uning turlarini, to'liq tahlil qilishni o'rgatadi. (2-ilova) 2. 3. Ko'chirma va o'zlashtirma gap gaplarni aniqlash bo'yicha topshiriq beradi (3-ilova) 2. 4. O'quv qo'llanmadagi topshiriqlarni beradi.(4-ilova)	1 Eshitadi, yozadi, savollarga javob beradi. 2.Kuzatadi va mushohada qiladi. 3Berilgan topshiriqlarni bajaradi, munozarada qatnashadi. 4. Mashq bajaradilar, muhokamada qatnashadilar

4-bosqich Yakuniy bosqich (5 daqiqa)	3.1. Mavzuni mustahkamlash uchun savollar beradi(5-ilova) 3.2. Uyga vazifa beradi.	1. Savollarga javob beradi 2. Uyga vazifani yozib oladi.
--	---	--

1-ilova

Ko'chirma gap

O'zgalarning hech o'zgarishsiz berilgan gapi **ko'chirma gap** deyiladi. Ko'chirma gapda ikki xil gap bo'ladi: **ko'chirilgan gap** va **muallif gapi**. Ikkalasi birgalikda **ko'chirma gapli qo'shma gapni** hosil qiladi (20; 66). Muallif gapining kesimi *dedi, deb so'radi, deb javob berdi, gapirdi, so'zladi, aytdi* kabi fe'llar bilan ifodalandi. Ko'chirma gaplar so'zlashuv va badiiy uslublarda ko'p ishlatiladi. Ko'chirilgan gap muallif gapidan avval, undan keyin, uning ichida, uning ikki tomonida kelishi mumkin: "*Mehnat ishtaha ochar*", - *deydi bobom. CHo'pondan so'radik: "Bu qo'ylar kimning qo'yi?" "Men, - dedi u, - ertaga kelaman". Bosh injener nihoyatda bosiqlik bilan: - Bu gapga Xudoyqulovning aloqasi yo'q, - dedi.*(J.Abd.)

O'zgalarning shakli o'zgartirilib, mazmuni ifodalangan gapi **o'zlashtirma gap** deyiladi. O'zlashtirma gap ko'chirma gapga aylantirilishi mumkin bo'lgan gapdir: *Qurbon ota ertaga kelishini aytdi (o'zl. gap) – Qurbon ota dedi: "Men ertaga kelaman"*(ko'ch. gap).

So'roq, buyruq mazmunini ifodalagan ko'chirma gaplar o'zlashtirma gapga aylantirilganda, darak gap shaklida bayon qilinadi.

Ko'chirma gap	O'zlashtirma gap
- <i>Bu qanday bino, nimaga mo'ljallaysiz? - dedi O'ktam.</i>	<i>O'ktam bu qanday bino ekanligini, uning nimaga mo'ljallanishini so'radi</i>

2-ilova Bir necha gaplar doskada yoziladi va ularning turlari, ikkinchi darajali bo'laklar, ularning ifodalanishi tahlilda ko'rsatiladi:

- <i>Xo'sh, Kanizakxon, qanday yangiliklar bor? - so'radi O'ktam.</i> - <u>Men</u> ketdim, - dedi ukasi.	<i>O'ktam Kanizakxondan qanday yangiliklar borligini so'radi.</i> <i>Ukasi <u>o'zining</u> ketayotganini aytdi.</i>
---	--

3-ilova

Alisher Navoiy ilm olishga da'vat qilib: "Olim bo'lsang, olam seniki", - degan edi.

4- ilova

Mashqlarni bajarish; (Talabalar mashqlarni sharti asosida navbat bilan bajaradilar va javoblarning to'liq va mukammal bo'lishi o'qituvchi va talabalar tomonidan qat'iy nazoratga olinadi.)

442-mashq. O'qing. Ko'chirma va o'zlashtirma gaplarni topib, farqini ayting. Avval ko'chirma gaplardan, so'ngra o'zlashtirma gaplardan ikkitadan ko'chiring.

O'ktam Michurin ta'limotini o'rganib, amalga oshirish lozimligini, dehqonchilikning butun sohalarida cheksiz g'alabalarga yetishish imkoniyati borligini va Karimqulning dehqonchilikka qarashlari noto'g'ri, ibtidoiy, mutaassib ekanini anglatishga kirishdi. Keyin Sarvi haqida gapirdi, unga nasihat berishni, yo'lga solishni aytdi.

— E, bizning kelinmi? — dedi mug'ambirona iljayib. O'ktam qizdan umid borligini, ishda va chaqqonlikda boshqa qizlarga yetayotganini, ammo kelinning o'jar, ish yoqmasligini, kecha birdan ishni tashlab ketganini aytib berdi.

—Gapiring, ta'sir eting, yo'qsa, majlisga o'zini chaqirib tekshiramiz, — dedi O'ktam qat'iy ravishda.

—Yo'q, inim, men bo'ynimga ololmayman. Kelinim qurg'ur shaddod, unga hech teng kelib bo'lmaydi. Yotig'i bilan sekin-sekin epga keltiramiz, — dedi Karimqul va yana gapni o'zgartdi. Bug'doy o'rog'i haqida gapirib, yangi bug'doy nonining totli bo'lishini aytdi. U o'z xayolida O'ktamni firibgarlikka va o'z yoniga tortishga mo'ljallagandi. Buni shipshitmoqqa, agar iloji bo'lsa birgalashib xo'jalikni kemirishni o'ylar edi. O'ktam — zukko yigit, uning yomon niyatini tez angladi. Davlat planini to'latish, odamlarni yaxshi ta'min etish haqida so'zladi u.

— Ha, siz to'g'ri aytasiz. Avvalo davlatga topshiraylik, davlat ishi zarur, keyin o'zimizni o'yalarmiz,—dedi Karimqul qizarib.

SHu choq rais O'ktamni chaqirayotganidan xabar keldi va O'ktam gapni chala qoldirib, idoraga ildam jo'nadi. (*Oybek.*)

443-mashq. O'qing. Ko'chirma gaplarni o'zlashtirma. gapga aylantiring.

1. "Kishilar qalbiga quvonch baxsh etmoq bizning asosiy maqsadimizdir", — dedi u o'ziga-o'zi. (*L. Batb.*) 2. "SHahzoda hazratlari, — dedi Navoiy darhol, — men bu yerga Sulton hazratlarining iltimoslari bilan emas, o'z xohishim bilan keldim. Kaminaning birdan-bir orzusi Xurosonni tinch va osoyishta ko'rmoqdir. Nizolar tinsin va odamlar erkin nafas olsin". (*L. Batb.*)

3. "Ikkalangiz, — der Tariel,—ajab to'kis botirsiz, Mardlikda-yu, maslahatda tengi yo'qsiz, nodirsiz!" (*SH. Rustaveli.*) 4. "Hunar o'rgatibsana-u, muomala o'rgatmabsana-da, shogirdga, Qoraboy", — dedi ikkinchi yigit gapni ilib. (*H. N.*) 5. "Hirotdan bunday tez qaytishi ko'ngliga og'ir botmasin uchun, unga do'stona iltifot ko'rsatmog'ingiz lozim", — degandi Majididdin Sulton Husaynga. (*L. Batb.*)

6. "Kelinglar, bir-birimizni hech qachon unutmazlikka qasamyod qilaylik",— dedi kimdir. (*K. Abukov.*) 7. "Soflik harakatni nazarda tutadi, — kulimsirab o'qiy boshladi u,—ishonch zamini kurashdir..." (*Yu. Semyonov.*)

5-ilova

Savol-javob: Talabalarning mavzu yuzasidan egallagan nazariy bilimlarini aniqlash va baholash maqsadida quyidagi savollar asosida savol-javob amalga oshiriladi: (Bunda o'qituvchi asosiy e'tiborni talaba nutqining ravonligiga, shevalardan xoli

bo'lishishiga, javoblarning ilmiyligi va mantiqan to'g'riligiga hamda har bir ifodalalanayotgan fikrning aniq misollar yordamida izohlanishiga qaratiladi)

1. Bojlovchisiz qo'shma g. ta'rifini ayting.
2. Bojlovchisiz qo'shm. gap ohangdan tashqari qanday vositalar bilan bojlanadi?
3. Bojlangan qo'shma gaplarga sinonim bo'ladigan bojlovchisiz qo'shma gaplarga misollar keltiring.
3. Ergashgan qo'shma gaplarga sinonim bo'ladigan bojlovchisiz qo'shma gaplarga misollar keltiring.

Mashg'ulotni yakunlash. O'qituvchi mashg'ulotning qanday darajada amalga oshirilganligini talabalarga ma'lum qiladi, ularni rag'batlantiradi va to'plagan ballarini izohlab eshittiradi. Keyingi mashg'ulotda qilinadigan ishlar (vazifalar)xususida o'z mulohazalarini bayon qiladi.

Foydalanilgan adabiyotlar

1. H.Jamolxonov. Hozirgi o'zbek adabiy tili. 2005, "Talqin" nashriyoti
2. M.Hamroyev, D.Muhamedova, D.Shodmonqulova, X. G'ulomova, SH.Yo'ldosheva. Ona tili. Toshkent, 2007-yil.
3. Z.Otamirzayeva, M.Yusupova. O'zbek tili. 2004, O`AJBNT» markazi.
4. R.Ikromova D.Muhamedova, D.Shodmonqulova, X. G'ulomova. Hozirgi o'zbek adabiy tilidan ma'ruza matnlari (Sintaksis). Toshkent, 2001-yil.
5. Sh.Rahmatullayev. Hozirgi adabiy o'zbek tili. 2006, "Universitet" nashriyoti
6. R.Ikromova, D.Muhamedova, M.Hamroyev. Ona tilidan mashqlar to'plami Toshkent, 2009-yil

17	-	Gapbo'laklari, so'z birikmasibo'yichao'tilganlarnitakrorlash	
MAVZU			
Vaqti: 2 soat		Talabalar soni: 20 ta	
Mashg'ulot shakli		Amaliy mashg'lot	
O'quv mashg'ulotining rejasi		1.Tashkiliy qism 2.Savol- javob 3.Mashq ishlash 4.Mustaqil ishlarni tekshirish.	
O'quv mashg'ulotining maqsadi		Talabalarining Gapning uyushgan va ajratilgan bo'laklarihaqidagi bilimlarni mustahkamlash.	
Pedagogik vazifalar: 1.Talabalarining Gapning uyushgan va ajratilgan bo'laklari haqidagi bilimlarini aniqlash . 2. Gapning uyushgan va ajratilgan		O'quv faoliyati natijalari: Gapning uyushgan va ajratilgan bo'laklari haqidagi bilimlarini aniqlash yaxshi bilishi kerak	

bo'laklaribo'yicha umumiy tasavvur hosil qildirish	2. Gapning uyushgan va ajratilgan bo'laklari. to'grisida ko'nikmalarini shakllantirish
Ta'lim metodi va texnikasi	Suhbat, muammoli izlanish,
Ta'lim vositasi	Ma`ruzalar matni, mashqlar to'plami,tarqatma materiallar.
Ta'lim shakli	Yakka tartibdagi savol-javob, guruhlarda ishlash
Ta'lim sharti	Auditoriya, TSOdan foydalanish

17- Mavzu :Gapbo'laklari, so'zberikmasibo'yichao'tilganlarnitakrorlash

Amaliy mashg`ulotning texnologik kartasi

Dars bosqichlari va vaqti	O'qituvchi	Talaba
1-boqich Kirish (5 daqiqa)	(1) Mavzu bo'yicha qisqacha ma'lumot beradi. (2). Tayyorlanish uchun adabiyotlar ro'yxatini beradi. .	Talabalar mavzu yuzasidan axborotni eshitadi. Adabiyotlar ro'yxatini yozib oladi.
2-bosqich Asosiy bosqich (70 daqiqa)	2. Gapning uyushgan va ajratilgan bo'laklari. haqida umumiy ma'lumot beradi.(1-ilova) 2.2 O'qituvchi doskada gap va uning turdarini, bosh bo'laklarni to'liq tahlil qilishni o'rgatadi. (2-ilova) 2.3 Gapning uyushgan va ajratilgan bo'laklarni aniqlash bo'yicha topshiriq beradi (3-ilova)	1 Eshitadi, yozadi, savollarga javob beradi. 2.Kuzatadi va mushohada qiladi. 3. Berilgan topshiriqlarni bajaradi, munozarada qatnashadi. 4. Mashq bajaradilar, muhokamada qatnashadilar

	2. 4. O'quv qo'llanmadagi topshiriqlarni beradi.(4-ilovalar)	
4-bosqich Yakuniy bosqich (5 daqiqacha)	3.1. Mavzuni mustahkamlash uchun savollar beradi(5-ilovalar) 3.2. Uyga vazifa beradi.	1. Savollarga javob beradi 2. Uyga vazifani yozib oladi.

1-ilovalar

Bir necha gaplar doskada yoziladi va ularning turlari, ikkinchi darajali bo'laklar, ularning ifodalanishi tahlilda ko'rsatiladi:

Nozimjon yoshligidan mehnatkash, sezgir, yerga va molga mehr qo'yib o'sdi. (*S. Nurov.*) Stol atrofida majlis hay'ati kotib bola rayijrokom vakili va zavod direktori Hikmat Hatamov o'tirishibdi. (*O.Yo.*)

2-ilovalar

Yigirma kun deganda Nizomjon qorayib, ozib qirdan qaytib keldi. (*S.Ahm.*)“Og'aynilar, — dedi Yo'ldoshboy xaloyiqqa o'girilib, — bu yerda hurriyat, ozodlik to'g'risida gapirildi...” (*H. Nu'mon, A. SHorahmedov.*)

4- ilovalar

Mashqlarni bajarish; (Talabalar mashqlarni sharti asosida navbat bilan bajaradilar va javoblarning to'liq va mukammal bo'lishi o'qituvchi va talabalar tomonidan qat'iy nazoratga olinadi.)

370-mashq. O'qing. Umumlashtiruvchi so'z qatnashgan uyushiq bo'lakli gaplarni topib, qanday bo'lak uyushganligini ayting.

1. Traktorlarning tarillashi, tog'-tog' xarsang tosh, tuproq uyumlarining qulashi, vahimali gumburlashlar — bularning hammasi haqiqiy jang maydonini eslatardi. (*J. Abd.*) 2. Bu yerda hamma narsa: qizil daraxtdan ishlangan panel ham, ko'rkam va qulay mebellar ham, billur qandil va qimmatbaho matodan tikilgan darparda, polga to'shalgan mayin turk gilami kishida taassurot qoldirishga mo'ljallangan. (*V. Yegorov.*) 3. Uning yurish-turishi, kafedra oldida so'zlash usullariga taqlid qiluvchilar ham ko'p. (*J. Abd.*) 4. Ziyofatga Hirotning eng ilg'or kishilari: olimlar, shoirlar, hofizlar, mashshoqlar, xattotlar, teri ishlaydigan va kimxob to'qiydigan mashhur hunarmand ustalar, muqovasozlar va egarsozlar to'planishgan edi. (*L. Batb.*) 5. Men hamma narsani: charchoqni ham, yor-do'stlarimni ham, kolleksiyalarimni ham unutdim. (*J. Vern.*) 6. SHu daqiqalarda uning fikru xayolini uch narsa band qilgan edi: farzandlarining bemorligi, Olim mo-jarosi, Norzoda bilan munosabati. (*F.*)

Niyoziy.) 7. U minglarcha yilgi madaniyatni, asrlarning fikr boyligini qamragan shoir edi. (O.)

371-mashq. O'qing. Uyushiq bo'lakli gaplarni aniqlab, qanday bo'lak uyushganini, ularning o'zaro bog'lanishini ayting. Tegishli tinish belgilarini qo'ygan holda ko'chirib, uyushiq bo'laklar tagiga chizing.

1. Bu kengashda har kim o'z fikrini mulohazasini ko'ngliga tugib yurgan dardini bamaylixotir hech kimning fikri bilan hisoblashmasdan xavotir olmasdan tap tortmasdan aytdi istagan taklifini qildi. (A. Q.)
2. Nozimjon yoshligidan mehnatkash, sezgir, yerga va molga mehr qo'yib o'sdi. (S. Nurov.)
3. Stol atrofida majlis hay'ati kotib bola rayijrokom vakili va zavod direktori Hikmat Hatamov o'tirishibdi. (O.Yo.)
4. Uchastka uchun ham grafik plan ish sifati odamlarga to'g'ri maosh taqsimlash uchun ham kollektiv o'rtasidagi ahillikka g'ubor qo'nmasligi uchun ham turish-turmush yemishlar kishilarnng ruhi-ra'yini ko'tarish uchun ham birinchi galda u javobgar! (J.A)

Test sinovidan namunalar:

1. Ikkinchi darajali bulakni toping.

A)ega

- B) kesim
- S) aniklovchi
- D) A, B

2. Vositasiz to'ldiruvchi ishtirok etgan gapni aniqlang.

- A) Sen ko'rganni u ham ko'rgan.
- B) YAxshiga yondash.
- S) Uning ahvoliga kara.
- D) Mayda qor yog'yapti.

3. Vositasiz tuldiruvchi surogini aniklang.

- A) kimni? nimasi?
- B) kimdan? nimadan?
- S) kimga? nimaga?
- D) kimda? nimada?

4. Otlashgan suz bilan ifodalangan tuldiruvchi katnashgan gapni toping.

- A) Kamiga uzr so'raymiz.
- B) Boshdan ikkovini ayirish kerak
- S) Sizni chakirishyapti.
- D) A, B.

Mashg'ulotni ragbatlantirish, uyga vazifa berish asosida yakunlash

1. Suz birikmasini aniklang.

A)Ko‘zoynakB)Sotib olmokS)Ukuvchi – a’lochiD)Tez yozish

2. Ajralmas holatga ilib kolgan birlik bu –

A)so‘z birikmasiB) ibora S)gapD) murakkab birikma

3.Ikki suz uzaro birikkanda mazmun etakchi xisoblanmaydigan fonetik xodisa...

A) iboraB)suz birikmasiS) sintagmaD) metafora

4. Xukmni bildirib, tugallangan oxang bilan aytiladigan birlik...

A)GapB)SintagmaS)Suz birikmaD) Ibora

5. Bitta ega bilan kesim ishtirok etgan gaplar tarkibidagi so‘z birikmalar soni mavjud mustaqil so‘zlar sonidagi kancha kam bo‘ladi?

A) 1 B) 2 S) 3 D) 4

4. Testlar yigishtirib elinib mashqlar to‘plamidan mavzuga oid 1-2-5 mashqlar yozma va ogzaki ravishda bajarilib, mavzu mustahkamlanadi.

6. Talabalarda ijodiy tafakkurni ustirish, mavzuni mustahkamlash Maqsadida Mustaqil ishlar amalga oshiriladi:

7. Mustaqil ish:

1-topshiriq: Matn yarating. Matndagi gaplarni sintagmalarga, so‘z birikmalariga ajrating. So‘z birikmalaridagi bosh so‘zlarning qaysi turkum orqali ifodalanganligini aniqlang.

2-topshiriq: Tuldiruvchilarni topib, tO‘rini aniklang, ifodalanishini izohlang.

1) Elbek kizikarli kitob ukidi.

2) Bekzod arik buyiga charxpalak urnatdi.

3) Matluba maktab xovlisiga kuchatlar ekdi.

Tinglamasa uzgalar agar,

Uz-uzimga she’r ukiyman men.

(A.Oripov).

3-topshiriq: Tegishli to‘ldiruvchi qo‘yib ularning gapdagi rolini tushuntiring.

1) Litsey direktori () tabrikladi.

2) Litsey atrofi () tozalandi.

3) Daraxt taglari () yumshatildi.

Mavzuni mustahkamlash xar bir talabani baholash maqsadida test sinovii utkaziladi:

Foydalanilgan adabiyotlar

1. H.Jamolxonov. Hozirgi o‘zbek adabiy tili. 2005, “Talqin” nashriyoti

2. M.Hamroyev, D.Muhamedova, D.Shodmonqulova, X. G‘ulomova, SH.Yo‘ldosheva. Ona tili. Toshkent, 2007-yil.

3. Z.Otamirzayeva, M.Yusupova. O‘zbek tili. 2004, O‘AJBNT» markazi.

4. R.Ikromova D.Muhamedova, D.Shodmonqulova, X. G‘ulomova. Hozirgi o‘zbek adabiy tilidan ma’ruza matnlari (Sintaksis). Toshkent, 2001-yil.

5. Sh.Rahmatullayev. Hozirgi adabiy o‘zbek tili. 2006, “Universitet” nashriyoti

6. R.Ikromova, D.Muhamedova, M.Hamroyev. Ona tilidan mashqlar to‘plami Toshkent, 2009-yil

SINTAKSIS

1. O'tli birikmalar berilgan qatorni aniqlang.

A) Katta uy, zavodda ishlamoq, vazifani bajarish

B) Asalday shirin, hammadan tez, katta bo'lmoq.

*C) O'qishda birinchi, tingiovchi! anting barchasi, keng uy

D) Mashinada terish, radiodan eshitmoq, futbol o'ynab

2. Boshqaruv yo'li bilan bog'langan so'z birikmalan qatorini aniqlang.

*A) Uyga qaytish, olma terish, sayr haqida suhbatlashish.

ko'chani chetida, chelakka solish, Sharifani ko'rish

Bog' tomonga yurish, kitob o'qish, keng uy

Qarmoq bilan tutish, o'qish to'g'risida gaplashish, akam topshirigi

3. So'roq gaplarni hosil qiluvchi vositalar qaysi qatorda ko'rsatilgan? ..

A) so'roq olmoshlari bilan

B) Sorok yuklamalari yordamida

C) so'roq ohangiyordamida

*D) A, B, C qatordagi vositalar asosida

4. Birikmani bog'lovchi bilan almashtirish mumkin bo'lgan gapni belgilang.

*A) Shunga qaramay u majlisga kelmadi.

B) Bo'lsa bordir, ammo men ko'rganim yo'q.

Olisdan butun qishloq ko'zga tashlanadi

Kechga borib, yog'ayotgan yomg'ir qorga aylandi.

5. So'z birikmasi qaysi qatorda beriigkn?
A) 0'rtaOsiya
B)o.qko'ngil
C)ko'zitushdi
*D) kitbbni o'qib

6. Otli so'z birikmasini toping.
A) og'zi qulog'ida
B) havo rang;
C) vazifasini bajargan
*D) o'quvchilarning har qaysisi

7. Bosh so'z ravisndosh bilan ifodalangan fe'lli birikmani toping
A) gulni sevmoq
B) senga ko'p
C) hurmat bilan yondashgan
*D)kelajakni o'ylab

8. Bosh so'z fe'lning sifatdosh shakli bilan ifodalangan so'z birikmasini toping.
A) o'qigan bola
B) oldinga yurib
C) guldan nozik
D) mehnatda sinalgan

9. Teng bog'lanishli so'z qo'shilmasi qaysi qatorda berilgan?
--

A) chiroyli manzara
B) shoirlar bilan uchrashmoq
*C)Go'zallik va yaxshilik
D) vahimadan qutulish

10. So z qo'shilmasidagi so'zlarning tobe bog'lanishini toping.
A) yoritadi, ammo isitmaydi
B) dam qizarib, dam oqardi
C) taklif, mulohazalar
*D) jo'shib gapirmoq

11. Boshqaruv yo'li bilan birikkan so z birikmasini aniqlang.
*A)kitob o'qish
B) tezda kelmoq
C) mahalaning qariyalari
D) go'zal tabiat

12. Qaysi qatorda ergash so'z: bilan bosh so'zning moslashuvli jrrikishi berilgan?
A) do'stga saqoqat
B) chiroyli yozmoq
*C) maktab kutubxonasi
D) suv bilan to'ldirmoq

13 Bitishuv yo'li bilan birikkan so'z birikmasini toping.
A) men uchun muqaddas
B) shahar ko'chalari
*C) ulug'vor tabiat
D) ilmga havas

14. Muomala vositasining eng kichik birligi nima?
*A) so'z
B) qo'shma so'z
C) ibora
D) gap

15. Faqat so'roq ohangi yordami bilan hosii bo'lgan so'roq gapni belgilang.
A) O'tkir. Hoshimov asarlarini o'qiganmisiz?
B) Siz-chi? ,
Yaxshi qo'shiqni kim yoqtirmaydi?
*D) Soat besh bo'ldi. - Soat besh bo'ldi?

16. Ritorik so'roq gapni toping.
A) Farmon bibining uylari shumi?
B) Siz qaerdan, mehmon?
*C) Shunday go'zal vatan bor dunyoda?
D) Xo'sh?

17. Buyruq gapning ohang yordami bilan so'roq gapga o'tgani
A) Ismingiz?
B)Opangsenijuda yaxshi ko'rsakerak-a?
*C) Yo'l bo'lsin?
D) Senmg ukang bultur maktabni bitirgan?

18, So'roq yukiamasi ishtiroki bilan hosil bo'lgan so'roq gapni belailang.
Kimda qanday taklif bor?
Oltinsoyga yaqinda keldinglar, shekili?
Nahotki Kir tomchi qayg'uni bir daryo sevinch yuvib ketolmaydi?
*D)Qishlog'imiz yoqmay qoldimi?

19. Yashirin inkor mazmunim bildiradigan ritorik so'roq gapni belgilang.
*A)O'zingdan chiqqan baloga, qayga borasan davoga?
B)Farzandni kim sevmaydi?
C)Siz Salomovning o'g'li emasmisiz?
D)Suv dehqonlar uchun durdav noyob ekanini kim bilmaydi?

20. Yashirin tasdiq mazmunini bildiradigan ritonk so'roq gapni toping
A) Kimda bor bunchalik latofat, husn?
B) Dehqonning yerdan boshqa nima tirikchiligi bor?
*C)Inson qi!a olrnaydigan ish bormi?
D)Oftob nurlariga g'arq bo'lib yotgan bu ko'rkam, aziz Vatanimizda nimalar yo'q?

Maslahat mazmunini bildirgan buyruq gapni loping.
--

A) Maktabga bor ertalab.
B) Opa, shu ertak kitobini menga bering.
C) O'g'lim sog'-sa!omat kelsin.
*D) Yaxshisi, bugun kutubxonaga bor.

His-hayajon gap qaysi qatorda berilgan?
A) Bugungi ishni ertaga qo'yma.
* B) Naqadar jasur va quvnoq edik.
C) Opam keldimi?
D) Mehr-muhabbatga to'ymaydi inson.

23. Ergash so'zlar ko'chrna ma'noda qo'llangan qatorni aiiqlang?
A) Keng ko'eha, chiroyli uy, achchiq, sovuq
B) Kumush qoshiq, temir intizom, tiua soat
*C)Kumush qish, qora sovuq, tilla bola
D) Tikansiz gul, qo'li gul, gu! o'tqazdim

24. Sifat ot shaklidagi birikmaiarda so'zlarni o'zaro bog'lovchi vositalar ko'rsatilgan javobni toping.
A) kelishiklar
B)ko'makchi!ar
*C) tartib va intonasiya (ohang)
D) kelishik va ko'makchilar

25. Yolg'ondan gapirmoq. tezda qaytmoq kabi birikmalardagi
--

so'zlar o'zaro qaridiy vol bilan bog'lanean?
A) moslashuv usuli bilan
B) ko'makchili boshqaruv usuli bilan
*C) bitishuv usuli bilan
D) teng bog'lanish orqali.

27. Qaysi qatorda so'z birikmasi qo'llangan?
A) O'zbekiston Oliy Kengashi
B)va'da bo'yicha
C) mehnatga yarasha
*D)so'z birikmasi qo'llanmagan

28. Qani, oldingatush-chi! Ushbu jumla mazmuniga ko'ra qanday gap?
A) darak gap
B) so'roq gap
C) ritorik so'roq gap
*D) buyruq gap

Birikmalarda ko'makchidan oldin qaysi so'z turkumiga oid so'zlar keladi?
A) ot va otlashgan so'zlar
B) ot, sifat, son, ravish
C) ot va fe'l
*D) barcha mustaqil so'zlar

30. Sintaksisda nima o'rganiladi?

A)so'z turkumlari

B) tinish belgilari

*C)so'z birikmalari va gap

D) tovushlar

31. Qo'shma gap tarkibidagi sodda gaplar o'zaro qanday bog'lanadi? .

A) bog'lovchilar orqali

B) yuklamalar orqali

C) aynm fe'l shakllari va ohang orqali

*D) A, B, C

32. Cheki yo'q kunlami kezar bo'lsam... gapida cheki yo'q ifodasi qaysi gap bo'lagi vazifasini bajarmoqda?

A) kesim

*B)sifatlovchi-aniqlovchi

C)qaratqich aniqlovchi

D)hol .

33. Boshqaruv yo'li bilan birikkan so'z birikmalari qatorini aniqlang.

A) kichik korxonalar, yakuniy baho

B) san'at bayrami, dugonamning singlisi

*C)shoir bilan uchrashish, sahroga hujum

D) Valining uyi, paxtakorlar yutug'i

34. So'z birikmalarida bosh so'z boshqa so'zlar bilan qanday yo'l orqali bog'lanadi?
A) Faqat teng bog'lanishi mumkin
B) teng va tobe bog'lanishi mumkin
C) faqat tobe bog'lanishi mumkin
*D) sanash ohangi, ko'makchilar, bog'lovchilar va bog'lovchi vazifasida qo'llanuvchi so'zlar orqali bog'lanishi mumkin.

35. 1. Darak gap 2. So'roq gap 3. Buyruq gap. Gapning ifoda maqsadiga ko'ra ushbu turlaridan qaysi biri dialogik nutqda ko'proq ishlatiladi?
A) 1
* B) 2
C) 3
D) 1 va 2

36. Ie, men kimni ko'ryapman. Ushbu gap ifoda maqsadiga ko'ra qanday gap hisoblanadi?
A) darak gap
B) so'roq gap
C) buyruq gap
*D) his-hayajon gap

37. Qani endi, shu vaqt muzdck suv bo'lsa. Ushbu gap ifoda maqsadiga ko'ra qanday gap hisoblanadi?
A) darak gap
B) so'roq gap:
C) buyruq gap
*D) his-hayajon gap

38. Kutilmagan xabar eshitishi natijasida taajjub bildirib, aynan gapni yoki uning biror bo'lagini takrorlash natijasida qanday gap hosil bo'ladi?
A) darak gap
*B) so'roq gap
C) buyruq gap
D) his-hayajon gap

39. Yashamoq-mehnat qilmoq: Sog'ligim-boyligim.Ushbu sintaktik birliklar qanday nomlanadi va ular o'zaro qanday bog'langan?
teng bog'lanishli birikma
bitishuv yo'li bilan bog'langan birikma
*C) teng bog lanishli gap
D)Hobe bog'lanishli gap

40. Bokschimizning kuchli zarbasiga raqib bardosh berolmay qoldi. Ushbu gapdagi kesim qaysi qatorda fo'g'ri ko'rsatilgan?
raqib bardosh berolmay qoldi
*B)bardosh berolmay qoldi
C) berolmay qoldi
D) qoldi .

41. Nortoji o'midan lurdi: ammo bir og'iz ham gapirmadi.Ushbu gapda zidlov bog'Iovchisi qanday bo'laklarni bog'lagan?
mazmun jihatdan bir xil bo'lgan uyushiq bo'laklarni
qo'shma gapning teng huquqli qismlarim
*C)qo'shma gapning teng huquqli qismlarini zidlab bog'layapti

D)uyushgan so'zlarni bir-binga zidlab bog'layapti

42. So'z qo'shilmasidagi so'zlarning bir-biri bilan bog'lanishi qaysi qatorda to'g'n ko'rsatilgan?

A)'bosnqaruv, moslashuv, bitishuv

otii birikma va fe'lli birikma

tobe bog'lanish va ergash bog'lanish

*D) teng bog'lanish va tobe bog'lanish

43. Quyidagi gapning tuzilishiga ko'ra turini aiiqlang. ishim to'g'rilanib ketdi, ham yerim o'zimda qoldi.

A) sodda gap

*B) bog'langan qo'shma gap

C) ergashgan qo'shma gap

D) uyushiq bo'lakli sodda yoyiq gap

44. Qaysi qatorda ergash so'z bilan bosh so'zning faqat moslashuvli birikishi berilgan?

A) buloq suvi, oqpaxta, ilouning yog'i

* B} maktab hoviisi, o'z ukang, uning daftari

C) tonggi konsert, baxma! ko'rpa, toza ko'ylak

D)yer yong'oq, bizning uy, uning aksi, kitob muqovasi

45. Misollaraing qaysi bin ritorik so'roq gap?

*A)Shundan beri qancha soylar oqib ketdi? Dunyo necha marta aylandi?

B)Xo'sh, o'zingizning ahvolingiz qanday, do'stim?-

C)Soatimdo'xtab qofibdi? -Buzilibdimi?
D)Nimadan xafasiz? Kim xafa qildi?

46. Tobe bog'langan so'zlarda qanday so'z bosh so'z sanaladi?
A) kelishik qo'shimchasini o'tgan so'z
B) ko'makchidan oldin kelgan so'z
*C) ma'nosi izohlanayotgan so'z
D) o'zi bog'lanib kelgan so'z ma'nosini izohlayotgan so'z

47. Moslashuv yo'ii bilan bog'langan birikmaalarda ergash so'z bosh so'zga qanday vositalar yordamida bog'lanadi?
A) ko'makchilar yordamida
B) so'z tarkibi va tobe ohang yordamida
C)turli kelishik qo'shimchalari yordamida
* D) qaratqich kelishigi va egalik qo'shimchalari yordamida

48. Moslashuvli bog'lanisnda egalik qo'shimchasi odatda qaysi so'z tarkibida bo'ladi?
A)osh so'z tarkibida
* B) ergash so'z tarkibida
C) bosh so'z yoki ergash so'z tarkibida
D)so'z birikmasida qaysi so'z oldin joylashsa, o'sha so'z tarkibida

49. Yomondan qoch, yaxshiga quloq och. Ushbu maqolda so'zlarning o'zaro aloqasi qanday yo'l bilan amalga oshgan?
gapda so'zlar teng va tobe bog'langan?

boshqaruv va moslashuv yo'li bilan
*C) faqat boshqaruv yo'li bilan : -
D) bitishuv va boshqaruv yo'li bilan

50. So'zlovchining so'zlashdan maqsadi ma'lum voqea- hodisani bajarish yoki bajarmaslikka da'vat etish bo'lsa, unda gapning ifoda-maqsadiga ko'ra qaysi turi vujudga keladi?
A) darak gap
B) so'roq gap.
C) buyruq gap
*D) inkor yoki tasdiq gap

51. 1. Ko'cha katta 2. Taklif qilmoq 3. Sotib olmoq 4. Kulib gapirmoq 5. Bir tup o'rik 6. Maktab tomon, Yuqorida qaysi so'zlar birikuvidan so'z birikmasi hosil bo'lgan?
*A) 2,3,4,5
B) 3,4,6
C) 3,4,5,6
D) 4,5,

52. Bosh so'z olmosh bilan ifodalangan otli birlakmani toping.
A) hammadan kuchli
B) farovon hayot
C) kitob o'qimoq
*D) Nargizaning o'zi

53. Bosh so'z s'ifatdosh bilan ifodalangan so'z birikmasini.
--

A) vazitambajarib
B) kelajakka umid
*C) birga o'qi'gan
D) muzeyga bormoq

54. Qaysi qatorda bosh so 'z sifat bilan ifodalangan?
A) shunday o'lka
B) halol ishlamoq
C) a'lochilardan beshtasi. .
*D) voqeadan xabardor

55. Ravishdosh bosh so'z bo'lib kelgan qatorni belgilang.
A) shivir-shivir gap
B) po'latdan mustahkam
C) kelajakni o'ylagan
*D) oz-ozdan o'rganib

56. Tobe bog'lanishli so'z qo'shilmasini toping.
A)yoshu qari
B) Markaziy Osiyo
*C) mehnatda fidokor
D)shaftolivo'riklar

57. Qaysi qatorda so'z birikmasi qo'llangan?
--

A) elga xizmat
B) bir-biriga oqibatli
*C) sonil bo'ylarini kezmoq
D) G'arbiy Evropa

58. Ergash so'z bilan bosh so'zning ko'makchi yordamida birikishi qaysi qatorda berilgan? '.
A) fabrikada ishlamoq
*B) do'stlari bilan kengashmoq
C) o'qish orzusi
D) havodagi qushlar

59. So'z birikmasidagi moslashuv qaysi qatorda berilgan?
A) derezani ochrnoq
B)moviyosmon
C) lmda o'tkir
*D) uzukning ko'zi

60. Boshqarav yo'li bilan hosil bo'lgan so'z birikmasini ko'rsating.
*A) opasibilanko'rishmoq
B) yashil o'rmon
C) navbatchining vazifasi
D) ziindan kuzatoioq.

61. Bitishuv yo'li bilan hosil bo'lgan so'z birikmasini aniqfang.
A) bolalar haqida g'amxo'rlik
B) maktab hovlisi
C) o'ylab gapirmoq
*D) gapirishga oson

62. Qaysi qatordagi ergash so'z bilan bosh so'zning tartibi o'zgartirilsa, gap hosil bo'ladi?
A)maqolao'qimoq
*B) ko'm-ko'k o'tloq
C) yura-yura charchamoq
D)suvga to'ldinnoq

63. <u>-mi.-chi.-a.-va</u> yuklamalari yordami bilan qandav gap tuziladi?
A) buyruq gap
B) his-hayajon gap
C) darak gap
*D) so'roq gap

64. Qaysi gapni so'roq oimoshi yordamida ritorik so'roq gapga almashtirish mumkin?
A)Tog' orqasidan shamol ko'tarildi.
B)Osmonda yulduzlar chamani porlaydi.
C)Tinch uydajanjali bo'lishini istaydi.
*D)Siz odamlarni yaxshi bilasiz.

65. Faqat so'roq ohangining o'zi bilan tuzilgan so'roq gapni aniqiang.

A) Bugun uni ko'rasiz-a?

B) Sizni qaysi masala qiziqtiradi?

***C) Uyda mehmon bor?**

D) Yaxshini kim sevmaydi?

66. Iltimosni bildirgan. buyruq gap qaysi qatorda berilgan?

A) Bugungi ishni ertaga qo'yma.

B) Men sizga bir mashq chalib beray.

C)Mayli,Daxtingizni sinab ko'ring.

***D)Meni ham o'z safmgizga ola qoling.**

67. Mulla aka, sal nariroq surilib o'tirmaysizmi? Ushbu gapda so'roq mazmum qaysi yo'l bilan berilgan?

A)taajjub

***B)iltimos**

C)gumon

D)shubha

68. Kimda qanday taklif bor? So'roq gap qaysi vosita yordamida tuzilgan''

A) Faqat qanday so'roq so'zi yordamida.

B) Faqat kim so'roq oimoshi bilan.

C) So'roq yuklamasi vositasida

***D) So'roq olmoshlari ishtirokida**

69. His-hayajonsiz gap qaysi qatorda berilgan?
A) Eh, qanday go'zal bu yoshlik!
B) Yoshlik, qanday beg'ubor faslsan!
*C)Yaxshilik qil, bolam, yomonlikni ot.
D)Naqadar baxtlidir ona bechora!

70. Boshqaruvli bog'lanishda kelishik qo'shimchalari va ko'makchilar odatda qaysi so'zlar tarkibida bo'ladi?
A) bosh so'z tarkibida
*B) ergash so'z tarkibida
C)bosh so'z yoki ergash So'z tarkibida
D)birikma oxiridagi so'z tarkibida

71. Tobe bog'lanishli birikmalarda qanday so' bosh so'z sanadi?
A) ko'makchi bilan kelgan so'z
B) kelishik shaklidagi so'z
*C)ma'nosi izohlanayotgan so'z
D)boshqa so'zning ma'nosini ifodalaydigan so'z

72. Hovli yuzini yog' tushsa yalaguday holga keltirgan edi. Ushbu gapdan nechta so'z birikmasi mavjud?
A)6ta
B)7ta
C) 5 ta

***D)4ta**

73. Ergash so'z bilan bosh so'zning birikish usullari ko'rsatilgari qatorni aniqlang.

A) tobe bog'lamsh va ergash bog'lanish

***B) moslashuv, boshqarav bitishuv**

C) ergash so'z va bosh so'z

D) bosh so'z bilan ergash so'zning mosligi

74. Bitishuv munosabatli birikmalar berilgan qatorni

A) ko'klam quyoshi, bahor tong

***B) olis yo'llar, tez yurdi, qizilolma**

C) o'lkamiz chlroyi, maqtab bordi, ko'l suvi

D) xat yozdi, quduq qazidi, so'z sehr

75. Quyidagilarning qaysi biri qaratqichli birikma hisoblanadi? ;

A) oltin soat

*** B) yigit husni**

C) uzum edi

D) peshinchog'i

76. Bitishuv yo'li bilan bog'langan so'z birikmasi qatnashgan , gapni aniqlang.

A) Zahar solmoq emish kasbi ilonning.

B) Men uyda qoladigan bo'ldim.

C) Gulni sevgan tikanni ham sevadi.

* D)Tantanali qismjudaqisqabo'ldi.

77. Kelishikli boshqaruv qatnashgan gapni aniqlang.

*A)Yaxshi o'g'il otga mindirar, yomon o'g' ll otdan indirar.

B)O'quvehilarning tashabbusi bilan ish boshlandi.

C)Yigit tezda chiqib olibdi.

D) Ot birdan sapchidi.

78. Moslashuv yo'li bilan bog'langan so'z birikmasi berilgan qatorni aniqlang.

A) kuchli shamol

B) kitob o'qish

*C) maktab bog'i.

D)jadal yurt

79. Ritorik so'roq gap berilgan qatorni aniqlang.

A)o'qish qachon boshlanadi?

B)Dadang qaerga borib kelganini aytaymi?-deb qoldi.

C)Salomat yuribsizmi, Bahroimon?

*D)Sut ko'r qilg'ur haromi. Gitler, oq padar, farzandning qadrini qaerdan bilsin?!

80. Sifat + ot shaklidagi birikuvlarda quyidagi vositalarning qaysi biridan foydalaniladi?

1. kelishik qo'shimchalaridan 2. ko'makchilardan,

3. ohangdan 4. so'z tarkibidan

A) 1,2

B)2,3

* C)3,4

D)2,4

81. Baland boloxonali uy. Ushbu birlikda qanday holatda uyning balandligi anglashiladi?

*A)baland so'zidan so'ng pauza bo'lsa

B)bol axon ali so'zidan key in pauza bo'lsa

C)uchala so'z orasida pauza mavjud bo'lmasa

D)har qanday holatda ham uyning balandligi anglashiladi

82. Ot +fe'l shaklidagi birikuvlarda asosan qanday vositalardan foydalaniladi?,

A) faqat kelishik qo'shimchalaridan

B) ohangdan vatartibdan

C) faqat ko'makchilardan

*D) kelishik va ko'makchilardan

83. Ma'lum yaxlit matndagi mustaqil gaplar bir-birlari bilan qaysi jihatdan bog'lanadi?

A) sintaktikjiatdan

*B)mantiqiy jihatdan

C) morfologik jihatdan

D) B va C

84. So'z birikmasi berilgan qatorni toping.

*A) qalin qor
B) O'zbekiston Respublikasi Oliy Majlisi
C) Uo'qidi
D) olma, o'rik va shaftoli

85. Quyidagi birikmalarning qaysi biri so'z birikmasi hisoblanadi?
A) gapirib bermoq
*B) holdan toymoq
C) tashrif buyurmoq
D) olma, o'rik, olxo'ri va gilolar

86. So'zlar o'zaro teng bog'langanda, qanday vositalar orqali bog'lanishi mumkin?
*A) ohang va teng bog'lovchilar, teng bog'lovchilar vazifasidagi yordamchi so'zlar bilan
B) barcha bog'lovchilar bilan
C) faqat teng bog'lovchilar bilan
D) teng bog'lovchilar va teng bog'lovchi vazifasidagi ko'makchi va yuklamalar bilan

87. Egallik qo'shimchalari vositasida qanday birikma hosil bo'ladi?
*A) moslashuvli birikma
B) teng bog'lanishli birikma
C) boshqaruvli birikma
D) bitishuvli birikma

88. Ergash so'zni bosh so'zga bog'lovchi quyidagi vositalardan qaysilari ayrim hollarda ifodalanmasligi mumkin?

A) tushum kelishigi qo'shimchasi

B) qaratqich kelishigi qo'shimchasi

C) egalik qo'shimchasi

*D) A, B - va C

89. Bitishuvli birikmalarida tobe so'z vazifasida asosan qanday so'zlar keladi?

*A) sifat va ravish vazifasidagi so'zlar

B) sifatlar

C) mustaqil so'z
turkumiga oid barcha so'zlar

D) ot, sifat va ravish vazifasidagi so'zlar

90. Tobe bog'lanishning qaysi usuli bilan hosil qilingan birikmalar asosan otli birikma hisoblanadi?

A) boshqaruv

B) moslashuv

C) bitishuv

*D) A va B

91. Bitishuvli birikmalarda bosh so'z asosan qaysi turkumga so'zlar bilan ifodalanadi?

A) ot va fe'l bilan

*B) barcha so'z turkumlariga oid so'zlar bilan

C) mustaqil so'zlar bilan

D) ot, olmosh va fe'l bilan

92. Qo'qqisidan kirib kelmoq. Ushbu birikmadagi so'z aloqasi qaysi qatorda ko'rsatilgan?

A) boshqaruv

*B) bitishuv

C) kelishikli boshqaruv:

D) moslashuv

93. Quyidagi vositalardan qaysi biri mustaqil so'zlar orasidagi grammatik munosabatni ifodalashda ishtirok etmaydi?

A) qo'shimchalar

B) yordamchi so'zlar

C) so'z tartibi

*D) to'liqsiz fe'llar

94. Tashviq mazmunini ifodalovchi buyruq gap berilgan qatorni aniqlang.

A) Nahotki kechasi bilan yo'l yurib, shuncha oz yurilgan bo'lsa.

B) Ayajon, menga rahmat ayting.

C) Kunning tig'ida nima qilasan, bu yerga kelib, salqinda o'tirsang-chi.

*D) Salim ketgan joyga uni ham jo'natish kerak.

95. Mamnunlik mazmunini ifodalovchi his-hayajon gap berilgan qatorni aniqlang.,

*A) Barakalla, barkalla, o'g'lim

B) Murichayakshi yigit ekansiz!

C) E voh, esiz umr, esiz qizim!
D) Barakalj mehnatdan so'ng rohatlanib dam olish qanday zavqli

96. Qaysi javobda otli birikma berilgan?
A) chiroyli yozmoq
*B) yaxshi kayfiyat
C) kitobni o'qib
D) hikoyam bayon qilmoq

97. Bitishuv a'loqali birikma misollarning qaysi birida berilgan
A)Uzum uzishga yordamchilar etib kclishdi.
B)Direktorning kabinetida yig'ilish bo'lib o'tdi.
C)Avtobus bekatida do'stim bilan uchrashib qoldim.
*D)Kattatanaffusdabizsuhbatlashibo'tirdik.

98. So'z birikmasi qaysi grammatik vositalar yordamida vujudga ketadi?
A) tobelik aloqasi egalik va kelishik qo'shimchalari orqali
B) tengianish aloqasi orqali
*C) qo'shimchalarvako'makchixarakteridagi yordamchiso'zlar orqali
D) So'z tartibi va ohang orqali

99. Sodda so z birikmalarini aniqlang.,
A)tandir-tandir nonu kulchalar, bag'ri keng onalar

*B)yolg'iz oyoq yo'l, qishki imtihon
C)tinib-tinchimas yoshlar, qiz-juvonlar bilan suhbat o'tkazmoq
D)A,B,C .

100. So'z birikmalari berilgan javobni toping. .
A)temir yo'l, Yaqin Sharq, ish boshi, Uchqo'rg'on
*B)baxtli qiz, tekis yo'l, sochilib yotgan.idish-tovoqfar, ko'cha-ko'cha yigit-qizlar
C)qirga ko'tarilmoq, po'stiga sornon fiqmoq, Rustam - student, boshini <i>olibchiqibketmoq</i> ,
D)Daryo boshlanai. Alisher o'qidi. Men keldhn.

101 Keltirilgan misollarning qaysi bin teng boglanishli birikma hisoblanadi?
A) oppoq paxtazor
B) talabalar o 'qimoqdalar
*C)jamo'a xo'jaligi a'zolari va hasharchilar
D) Karimning kitobi

102.Javoblarining qaysi birida so'z birikmasi berilgan?
A) qalam bilan
B) dala tomon
C) vatan uchun
*D)keng paxtazor.

103. Qaysi qatordagi gapda boshqaruvli birikiraning bosh va ergash so'z tartibi o'zgargan notda berilgan?
A)Har bir inson o'z orzusini amalga osnirish yo'lida tinmay mehnat qiladi.

B)Maqsadga erishish yo'lidagi mashaqqatlardan chekinmaslik kerak.
C)Vatan ozodligi yo'lida jon oerganlar ruhi abadiydir.
*D)Tinglab qaib so'zlarini belbog ini bog'lab beliga.

104. Moslashuvli birikma qaratqich kelishigi qo'shimchasisiz hosil bo'lgan qatorni belgilang..
A)Hosil uchun kurash boshlandi.
*B)Ota-onalar majlisi kechgacha davom etdi.
C)Sayilda shahar tomon ketishga oshiqayotgan odamlarga duch keldik.
D)Baland binolar qad ko'tarib turardi.

105. Grammatik vosita orqali bog'iangan birikmani toping.
A) Serhosil dala
B) Ma'noli so'z
C) katta daryo
*D) Berilgan so'z birikmalari grammatik vositalarsiz bog'iangan.

1 06. Rahimberdi va Quدراتilla amakilarim yashaydigan hovlining ko'chadan kiraverishda ariq bo'yida kattagina bo'sh bir o'tinxona bo'lar edi. Yuqorida keltirilgan tarjimai holdan olingan parcha qaysi adib hayotiga taalluqli? Gapning tuzilishiga ko'ra turini aniqiang.
A) H. Olimjon, qo'shma gap
B) G .G'ulom, yoyiq gap
C) Oybek, qo'shma gap
*D) A. Qodiriy, sodda gap

107. Bitishuvli so'z birikmasini toping
*A) birdan gapirmoq

B) ukamdan olmoq
C)gumonini aytmoq
D) daraxt bargi

108. Aytishlaricha, buyil qish iliq kelar enush. Ushbu gapdagi kirish so'z qanday ma'noni anglatadi?
A) tasdiqni
* B) bayon qilingan fikrning kimga qarashli ekanhgmi
C) oldingi fikr bilan keyingi fikrnmg bog hqhgmi
D) gumonm

109 So'z birikmasi berilgan qatorni toping
A) tashrif buyurmoq
B) ko'ngli keng
C) gullar ochildi
*D) moviy osmon

110Quyidagi atamalarning qaysi bin smtaksisga tegisli.'
A) orttirma nisbat
B) modal so'z
C) taqhd so'z
*D) bosh so'z

111. Qanday so'z binkmalanda ergash so z bosh so zga grammatik vositalarsiz bog'lanadi?
A) boshqaruvda

B) moslashuvda
* C) bitishuvda
D) boshqaruv va bitishuvda

112 So'z binkrnalarinmg qaysi birida ergash so z ayrim hollarda kelishik qo'shimchasisiz bog`lanadi?
A) moslashuvda
B) boshqaruvda
*C) bitishuvda
D) Ava B

113. So'z birikmasi hosil bo'lgach, birikma tarktbidagi so zlarga xos bo'lgan qaysi xususiyat yo'qoladi?
A) leksik ma'no
B) ko'chma ma`no
* C) omonimlik
D) sinonimlik

114 Moslashuvli birikmalarda egalik va qaratqich kelishigi qo'shimchalari qaysi so'z tarkibida joylashishi mumkin?
A)kelishik qo'shimchasi ergash so'z tarkibida; /egalik qo shimchasi bosh so'z tarkibida
*B)kelishik qo'shimchasi ergash so'z tarkibida; egalik qo shimchasi ham ergash so'zda, ham bosh so z tarkib
C)kelishik qo'shimchasi bosh so'z tarkibida; figahk qo shimchasi ergash so'z tarkibida
D)AvaB

115 Haydar yer ostidan uning yuziga qaradi. (Ushbu gapda tobe bog'lanishning qaysi yo'llari mavjud?)
A) belgili va belgisiz moslasluv
B) kelishikh boshqaruy
*C) moslashuv va boshqaruv
D) moslashuv,bitishuv,boshqarav

116 Yo'ling tushganmidi, qadr don do`stim, bu yaqin orada Mirzacho'l tomon. Ifoda maqsadiga ko'ra ushbu gap turim belgilang.
A) undov gap
* B)so'roqgap
C) bir bosh bo lakh gap
D) yoyiq gap

117. Qanday so'z birikmalarida ergash so z bosh so zga grammatik vositalarsiz bog'lanadi?
A) boshqaruvda
B) moslashuvda
*C) bittshuyda
D) boshqaruv va bitishuvda

118. So'z birikmalarining qaysi birida ergash so'z ayrim hollarda kelishik qo'shimchasiz ishlatilishi mumkin?
A) moslashuvda
B) boshqaruvda
C) bitishuvda
*D)AvaB

119. Quyidagi vositalarning qaysi biri so'z birikmasi doirasida qo'llaniladi? 1. bog'lovchilar 2. kelishik qo'shimchalari 3. egalik qo'shimchalari 4. shaxs-son qo'shimchalari 5. yuklamalar 6. ko'makchilar

A) 1,2,3,4,5,6

*B) 2,3,6

C) 1,2,5,6

D) 2,3,4

120. So'z birikmasi hosil bo'lgach, birikma tarkibidagi so'zlarga xos bo'lgan qaysi xususiyat yo'qoladi?

A) leksik ma'no

*B) ko'pmavolilik

C) omonimlik

D) Avab

121. Moslashuvli birikmalarda egalik va qaratqich kelishigi |'| qo'shimchalari qaysi so'z tarkibida joylashishi mumkin?

A) kelishik qo'shimchasi ergash so'z tarkibida; egalik qo'shimchasi bosh so'z tarkibida

*B) kelishik qo'shimchasi ergash so'z tarkibida; egalik qo'shimchasi hanr ergash so'zda, ham bosh so'z tarkibida :

C) kelishik qo'shimchasi bosh so'z tarkibida; egalik qo'shimchasi ergash so'z tarkibida

D) Avab

122. Sodda ot kesim qatnashgan gaplar qatoririni aniqlang.

*A) Chigitni ekib bo'lishdi-yu, baribir ish ko'p.

B) Ayasi chiqib ketishi bilan, Sherzod karavotga yonboshlaganicha, uyni ko'zdan kechirdi.

C) Sherzodning esidan chiqibdi

D) Ko'pchilik ishdan kech qaytdi

123. Ushbu gapdagi murakkab so'z birikmasini aniqlang. Bir ozdan keyin eshik ochildi-yu, qisqa yengil guldor shifon ko'ylak kiyib olgan Shoira kirib keldi.
A) bir ozdan keyin kirib keldi
B) Shoira kirib keldi
C) guldor shifon ko'ylak
*D) qisqa yengil guldor shifon ko'ylak.

124.«Olmosh+ot» shaklidagi bog'lanish qaysi yo'l bilan amalga oshadi?
A)moslashuv
B) bitishuv
C) boshqaruv
D)A,B,C

125. So'roq shaklida yashirin tasdiqni bildirgan fikr qaysi gap orqali ifodalangan?
A) Farida qayoqqa ketgan?
B) Aslidabukibrlanisho'z-o'ziniko'z-ko'zqilishemasmi?
C) Ammo bir tomondan otasining yonida ekanligi ulug` ne`mat emasmi?
*D) Xo'sh, uning ketishi bilan hayot to'xtab qolarmidi?

126. So'roq shakli inkor ma`nosini qaysi gap orqali ifodalangan?
A)Uning qaerda yashashini bilasizmi?
B)... dunyoning, qardosh xalqlar adabiyotining durdona asarlarini qanday qilib hayrat va hayajonsiz zavq-shavqsiz o'rgatib bo'ladi?
C)Bunday islohotlar natijasida respublikamiznirig iqtisodiyoti ko'tarilishini kim bilmaydi?
*D)Bundan ham go'zal. bundan ham s'ururli manzara bo'ladimi?

127. Qaysi so'roq gapda buyurish mazmuni ifodalangan?
A) Kumushning o'zi yigit to'g'nsida hech narsa bilmaydimi?
*B) ...sinashta o'rtog'ingiz bo'lsalar, u kishidan sir yashirib o'tirasizmi''
C) Hoy uka, shu yerda qo'lida kitob, daftar ko'targan bola ko'rmadingizmi?
D) Tunov kuni aytganim yodingizdan chiqmadimi?

128. Buyruq gapning maslahatni anglatishi qaysi qatorda berilgan?
A) Bu voqeani oyimga gapirib yurma •
*B) O'zingni er bilsang, o'zgani sher bil
C) Mayli, o'zmi ishda oqlasm
D) Ummatali, sen ham sahnaga chiq.

129 So'z qo'shilmasidagi teng bog'lamshni aniqlang.
A) baland uy
B) maktabga bormoq
C) shahar.va qishloq
*D) o'rik sharbati

130	So'z birikmasi qo'llangan qatorni aniqiang.
	*A) shifolisuv
	B) savlat to'kib qo'lurmoq
	C) o'qimoq va ishiamoq
	D) hushyor tortmoq

131.	Otli birikma qaysi qatorda qo'llangan?
	*A) ijobiy natija
	B) ishtahasini bo g'moq
	C) ertakni tinglab
	D) suv bilan yUvmoq .

132.	Otli birikmani aniqiang.
	A) mayda qirqilmoq
	* B) anorning ikkitasi
	C) adabini emoq
	D) mevani chaymoq

133.	So'zlarning bitishuv yo-li bilan bog'lanishi qaysi qatorua berilgan?
	A) g alaba uchun kurashmoq
	* B) ketma-ket o rnashmoq
	C) akasining kitobi
	D) daftarga yozmoq .

134. So'zlarning boshqaruv yo'li bilan bog lanishi qaysi qatorda berilgan?
A) hayotbaxsh modda
B) birga ishiamoq
*C) qol bilan termoq
D) bog'nina eshigi

135. So'roq gap ohangi bilan bog hq noto g n fikr qaysi qatorda berilgan?
A)So'roq anglatuvchi so'zlar gapning boshida kelsa, ohang avval ko'tarilib, gap oxirida pasayadi.
B)So'roq so'zlar gapning o'rtasida kelsa, ohang gap o'rtasida ko'tariit), keyin pasayadi.
C)Bu so'zlar gapning oxirida kelsa, ohang gap oxirida ko'tan ad;
*D) So'roq gaplarda ovozning ko'tanlishi so'roq so'zlarning ishtirokiga bog'liq emas.

136. Ritorikso'roqgapqo'llanganqatormtoping.
A)Umuman, savdo-sotiqayoliargaxoskasbmi, nimadeysiz'
B)Umro'rtasidapoytaxtgako'chibkelishganimamajburqiidi?
*C) O'qishgakirolmasa, shu ham fojjiami?
D) Necha voshga kirganga o'xshayman?

137.So'z qo'shilmasidagi so'zlarning teng bog lanishi qaysi qatorda berilgan?.
A) nafis tuye u, xalq tabobati
*B) sabzi bilan piyoz, go zalhk va poklik
C) xom meva, yaxshi o'smoq
D) birga pishirmoq, yoqqa qovurmoq

138. Tobe bog'lanish qaysi javobda aks etgan?
A) O'rta Sharq, Markaziy Osiyo
B) olmayu o'rik, taxir vaachchiq
*C) nordon anor, barglarni qaynatib
D) gob sayramoq, goh tinmoq

139. O'tli birikmani aniqlang.
A) barkamollikka erishgan, qonib ichdi
B) kitob haqida suhbatlashib, oynadek yarqirab
C) sizning maktab, o'zi uehun olgan
*D) kelganlaming har biri, staining ikkitasi

140. Qaysi javobda so'z birikmasi berilmagan?
*A) sekin chertmoq, burchga sodiqlik
B) Dalalar ko'm-ko'k. Yerimiz unumli
C) yorug' xona, qunt bilan o'qimoq
D) Murod indamadi. Hotam hayron bo'ldi.

141. Ergash so'zning bosh so'zga boshqaruv yo'li bilan bog'lanishini ko'rsating.
A) asosiy qoida, bog'lanmagan tushunchalar
B) ekishga tayyor, bolaligidan yodgorlik
C) ashulaga ishqiboziik, dardga davo
*D) B va C

142. Ko'makchilar yordamidashakllangan boshqaruvaloqasini ko'rsating.
*A) intizom haqida gapirmoq, yarashish to'g'risida o'ylamoq
B) g'o'za bargi, o'zimningukam
C)tesha bilan yumshatmoq, o'ziga olmoq
D)vahimadan qutulmoq, savodsizlikda ayblamoq

143. Bitishuv aloqasi qaysi qatorda berilgan?
A)inson baxti, do'stlik garovi
B)haqiqiy do'stlik, tincn uyqu
C)ulug vor vazifa, oppoq paxta
*D) BvaC

144.Belgi bilan narsa-buyum orasidagi munosabat ifodalangan qatorni toping.
A)yonib yashamoq, qizishib gaplashmoq
B)diqqat''bilan quloq solmoq, faxr bilan tilga olmoq
C)bahor havosi, uy ostonasi
*D)mazali sho'rva, baland osto'na

145. Qaysi qo'shilma moslashuv orqali birikkan?
A) chaqnoq ko'zlar, keng sahro
B) otasining so'zi, qishloqning ko'ehasi
C) daraxt kurtagi, avtobus bekati
*D) B va C

146. Yosh tabib ilmiy tibbiyotni inkor etmaydi. Ushbu gap tarkibidagi qaysi qo'shilma moslashuv orqali birikkan?
A) yosh tabib
B) tabib inkor etmaydi
C) tibbiyotni inkor etmaydi
*D) gaptarkibidamoslashuvorqalibirikkanqo'shilmayo'q

147. Gap mundarijasming gumonli ekani qaysijavobda berilgan?
A) Chinakam do'stlashish uchun odam bir-biriga ishonishi kerak
*B)... bu jihatdan dadasiga tortgan bo'lsakerak
C) Muhabbat va do'stlikdagi tenglik muqaddasdir.
D) Mahbubaxon yaqin do'stimning qo'shnisi ekanligidan xursandman.

148. So'roq yuklamali so'roq gapni aniqlang.
A) -Shaharda qayoqdan ish topasan?
*B) Umringda to'y ko'rganmisan?
C) -Senga ne bo Idi?
D) -Nega angrayib turibsan?

149. Buyurish mazmuniga ega bo'lgan so'roq gapni toping.
A) -Husan aka, nega sizni Duma deyishadi?
*B) Shunaqa so zلامي har kimga aytaberazim?
C) -Maktab qursa yomonmi?
D) Nima deyotganini'zi oiladimi oyim?

150'Qaysi so'roq gap darak rrtazmunini bildiradi?
A) Suv ichmaysanmi?
B) Oqsoqolning aybi nima?
* C) Demak shunday katta boyikdan voz kechish mumkinmt, axir?
D) Hamma narsani gap deb gapiraveradimi?

151.-Senga xizmati kerak bo'lmasa, onangning xizmatini qiladi. - Faqat onamnimi? so'roq sap tarkibida qo'llangan urg`u yuklamasi qaysi gap bo'lagiga qo'shillb kelgan?
*A)kesimga
B)to'ldiruvchiga
C)aniqlovchiga
D) holga

152. -Qiyin, qiyin, menga qiyin. -Menga-chi? So'roq gapni shakllantirgan -chi yuklamasi qaysi bo'lak tarkibida qo'liangan?
A) ega
B)kesim
C) aniqlovchi
*D)to'ldiruvchi

153. Buyruq, maslahat, nasihat tariqasida bo'lgan gapni aniqlang.
*A) Sochingni chambarak qil!
B)Ko'nglinggizto'qbo'lsin, Oqsoqol!
C)Olimjon, chiq bu yoqqa!
D)Shosnma, avval qommgni to'yg'azib ol

154. Yupatish, tasalli besh mazmundagi buyruq gapni toping.
A) Odamlarga yomonlik qilma, ranjitma, dilini og ritma, ularni tashvish va notinchlikka qo'yma
B) Tezroq qo'rg'onga kirib, sodiq beklarni to'playlik
C) Awal kimligini so'rab bill
*D) Ko'p tashvish qilmang. Ko'p o'ylayvermang. O zingizni bosing

155. So'zlarning o'zaro teng bog'lamshi qaysi qatorda berilgan?
A) muhtasham shaharcha
B) kitobdan foydalanish
*C) quyosh va oy
D) sekin-sekfti yuimoq

156. Qaysi qatorda so'z birikmasi berilgan?"
A) shafaq qip-qizil
*B) uningqiyofasi
C) mehribon qo'ilar
D) Anvar izoh berdi
157. Qaysi qatorda so'z birikmasida bosh (hokim) so'z fe'lining ravishdosh shakli bilan ifodalangan?
A) Ho'rtinchi fasl
B) kuyini tinglamoq
C) mening o'ylarim
*D) maydonni qurshab

158. O'tli birikma qo'llangan qatorni aniqlang.
A) havo bulut
*B) shaxsiyreja
C) mahkam ushlab
D)novdalarni qirqib

159 Bosh (hokim) so'z fe'lning sifatdosh shakli bilan ifodalangan so'z birikmasim toping.
A) yerni zilrillatib
B) olomonning ovozasi
*C) ifodali o'qigan
D) tashqarida yura-yura

160. Gap qaysi qatorda berilgan?
A) qop-qora ko'zlar
*B) atrof ko'm-ko'k
C) katta umid
D) acnchiq piyoz

161Boshqaruv yo li bilan birikkan so'z birikmasni toping.
A) tog' balandligi
*B) kitoblarni taxlamoq
C) novcha yigit
D) tешa bilan arra

162 Qaysi qatordagi boshqaruv aloqasida grammatik vositaqatnashmagan?
A)kutubxonaga bormoq
B) qo'shiq haqida
*C)bug'doy o'rmoq
D) anhor tomon yurmoq

163. Ergash (tobe) so'z bosh (hokim) so'zga ko'makchi yordamida birikkan qatorni toping.
A) havoning sofligi
B) qulog'iga shivirlamoq
C) pastlikka tushib ketmoq
*D)qo'li bilan g'ijimlamoq

164. Moslashuv yo'libilan hosil bo'lgan so'z birikmasini toping
A) obod mahalla
B) chiroyli qiz
C) taqdir to'g'risida gapirmoq
*D)mening kelajagim

165 Moslasnuv ergash (tobe) so'zning qaratqich kelishik qo'shimchasisiz ishlatilgan holati qaysi qatorda berilgan?
A) ashula aytmog
*B) maktabimiz bolalari
C)zo'r ishonch

D) sinf derazasi

166 Bitishuv yo'li bilan birikkan so'z birikmasini aniqlang.

A) bahor oqshomlari

B) ip bilan bog'lamoq

C) shahargakehsh

***D) xushbo'y hidlar**

167 Qaysi darak gapda qodirlik ma'nosi ifodalangan?

***A) U ishni bemalol bajara oladi.**

B) Hamma yoq oppoq qor bilan qoplangan edi.

C) Biz, extimol, indinga uchrashsak kerak.

D) U o'rnida turdi

168. Istak mazmunidagi darak gapni aniqlang.

A) Bir qarashda bu-yaxshi orzu.

***B) Har kirn mashina olgisi keladi.**

C) Aka-uka hosilni baravar bo'lishibdilar

D) Ona ancha yil fabrikada ishlagan.

169. Tilak-maqсад mazmuniga ega bo'lgan darak gapni belgiiang,

A) Har kirn o'z o'yiga berilgan edi.!

B) Oksana degan qiz haqida ham sizlarga ochig'ini yozmoqchiman.

***C) Bahorda hammamiz yangi uyga**

ko'chamiz.
D) Ranmonulov Elchibekning kamgaplidan shubnalandi, shekilli.

170. Yukiama islr tiroki biian hosil bo'lgan so'roq gapni aniqlang.
A)-Ha, ota?
*B)-Siz baxtii emasmisiz?
C) - Uning kimi bor?
D)-Keyin nima bo'ldi?

171. Qaysi gapda so'roq bilan birga hayajon ham ifodalangan''
A) -Ota-onang bormi?
B) -Yangi qo'shig'imizga nima deysan?
C) -Sen qaerdan bizga qo'shilding?-
*D)-Voy, Ahmadion, endi nima qilaman?

172. So'roq olmoshi yordami bilan hosil bo'lgan so'roq gapni belgiiang.
A) -Biznina to'g'rimizda yozayapti, faxmladingmi?
*B)-Axmadjon.naligi odamlar kim edi?
C) -So'najon, bir kurortga bormadik-a?
D)-Nimadan qo'rqqan edingiz?

173. Faqat so'roq ohangi yordami bilan tuzilgan so'roq gapni aniqlang.
A) -Havo bosimi odamga ta'sir qilmaydimi?

*B)-Demak, sizga astoydil tayansak bo'ladi?
C)-Nega bo'lmasa dudmol qilyapsiz?
D)-Arzingiz borekan deb eshitdim?

174. Ritorik so'roq gap qaysi qatorda berilgan?
A)Nomard qanday bema'ni gapiarni aytmadi?
B)Tepalik ko'rinyaptimi?
*C)Musofirlik azobini chekmagan kishi vatandagi hayotning qadrini qaydan anglasin?
D)Kimdan maslahat so'rayman?

175. So'roq gap shaklida tasdiq ifodalaydigan ritorik so'roq gapni aniqlang.
A)Safar qilmagan kishi orom olish farog'atini qanday bilsin?
B)Ilmi hisob o'qiganingiz bormi?
C) Ayting-chi, bunaqa o`qituvchi haqiqiy pedagog bo'la oladimi?
*D)To'qhkka sho'xlikni judayam oshinb yubor mayapsizmi?

176 Tilakni bildirgan buyraq gapni ko'rsating.
A)Yangi uyga ko'chirish kerak ekan, oyi?
B)Uni albatta o'zingiz bilan olib keting, oyi?
*C) Mana shu xonadondan qut-baraka arimasin
D) U kelishi bilan daftami albatta ko'rsating

177 Maslahat tariqasidagi buyruq gapni aniqlang.

A) Chop, tezroq yugur
*B) ynab gapirsangnam, o'ylab gapir
C)Ana u burchakdan joy berilsin bularga!
D)Yig'lamasdan gapir, yaramas!

178. Iltimos mazmunini bildirgan buyruq gapni toping
A) Sizlarni mehmon qilishga ijozat bering
B) Onangni holidan xabar olib tur, o`g`lim
C)Albatta, topib bering
*D)H-timos, bu haqda og'iz ochmang

179. Ogohlantjrih tariqasidagi gapni toping.
*A)Menga qara, senodamningko'nngligacho'p suqma
B)Hamma voqeani bafurja gapirib bermglar
C)Mening ketayotganimm unga ayta ko'rm'ang
D)Hovliqmasdan gapir

180. His-nayajon (undov) gap qaysi qatorda berilgan?
*A) bu mening og'aynim, bu mening jangovar do'stim bo'ladi!
B)Mening isitmam bor, shekilli, yonib ketyapman
C)Nechalcun yurdik?
D)His-hayajon (undov) gap berilmagan

181. Tilak mazmuni anglashilgan buruq gapni toping.
A)Chetidan yirting, qolganini cho'ntakka soling
*B)Oy borib, omon qayt o'g'lim
C) Gapinng, og'ayni.u
D)Buodamniesingdatut,o'g'lim
182. Quyidagi birliklaming qaysi biridan nutqda har gal tayyor material sifatida foydatanmaymiz? 1) so z 2) qo'shma so'z3) so'zbirikmasi 4) ibora(frazeologikbirlik)
*A) 1,2,3,4
B)2,3,4
C)3,4
D)4

183. «Boshlanganidan darak beradi» so'z birikmasida ergash so'zning bosh so'zga bog'lanishini tushuntiring
A) Moslashuv
B) O'tli birikma
*C) Fe Hi birikma
D) Bitishuv

.1 84. Sodda so'z birikmasi berilgan qatorni aniqlang.
A) kattatekis yo'l
B)keksa, tajribali o'qituvchi
*C) kinohaqidagapirmoq

D) katta yog'och qoshiq

185. Quyidagi so'zlardan qaysilari bir-biriga bog'lanishi mumkin?

1). Tol, terak 2) hikoya, o'qimoq 3) Telefon, gapirmoq 4) Katta, oshqovoq, 6) uy; eshik 6) O'rik, guli

A) 1,2,3,4, 5, 5

*B) 2,3,4, 5, 6

C) 2, 3,4,6,5

D)2,3,4, 5

186 So'zning gapda gap bo'lagi vazifasida kelishi so'z . turkumlarining qanday belgisi hisoblanadi?

A) morfoiogik belgisi i

*B)sintaktik belgisi

C)leksik belgisi

D)uslubiy belgisi

187.Quyidagi gaplardan qaysi biridaso'zlar o'rnini o'zaro almashtirsak, gap yo'qoladi 1. So'rading sen 2. biz studentmiz 3. O'ttiz kun - bir oy.4.Zamira yozgan 5. Havotoza

A)1, 2,3,4

B)1,4,5

C) 4

*D) 5

188. «Olmosh+ot» shaklidagi bog'lanish qaysi yo'llar bilan amalga oshishi mumkin?

*A) moslashuv
B) bitishuv
C) boshqaruv
D)A va B

189. Quyidagi bog'lanishlarning qaysi biribitishuvli birikma 1)son+ot; 2) sifatdosh+ot 3)ot+ot 4)olmosh+ot
A)faqa3:
B) faqat 4
C) 3,4
*D) 1,2,3,4

190. Sifat boshqaruvi qaysi qatorda berilgan?
*A) burchga beparvolik, ahdiga sodiqlik
B)o'ziga ma'fum, yo'lida intizor
C) o'qdan tez, haqiqatga yaqin
D) barcha javoblar to'g'ri

191. So'z birikmalarining qaysi turida bosh so'z fe'l so'z turkumi bilan ifodalana oladi?
A) moslashuv
B) bitishuv
C) boshqaruv
*D)BvaC

192. Taklifni anglatgan buyruq gapni aniqlang.

A) Seni ish engmasin sen ishni eng

B) Endi oltin balig'ing kelib xizmatimni qilsin

C) Ko'ksingizda go'zal niyatlar gullasin, birodar

*D) Qani, boqqa boring, dam oling,

193. Hayratlanishni bildiradigan his-hayajon (undov) gapnibelgilang.

A) Ikkitazarrin to'nkeltir

B) Bu musibatga qanday chidayman!

C) Buguncha biznikida qoling

*D) Oho, unaqa-munaqa emas-ku!

194. Shodlik, xursandchilikni ifodalaydigan his-hayajon (undov) gapni aniqlang

A) Evoh, esiz umrim, esiz qizrai!

B) Buncha to'ng bo'lmasa-ya bu kishi!

C) Uyaling oqni qora degani!

*D) Mehmonlar kelishayotir, Onajon! Onajon, o'rtog'im, o'rtog'im!

195. Onalarning ko'z yoshlari esingda tursin (Said Ahmad)
Mazkur gapdagi qaralmish qaysi qatorda to'g'ri ko'rsatilgan?

A) voshlan

B) ko'z

*C) ko'z yoshlari

D) ko'zva yoshlari

196.Siz ham shunday o'ylaysizmi? -Aksincha! Ikkinchi qatordagi gap qanday gap?

A)to'liqsiz gap

B)bir sostavli gap

*C) inkor so'z gap

D) gap emas, undov so'z

197.Qaysi gap ajratilgan izoh bo`lakli gap sanaladi?

A) Sava, mayna, bulbullar qanot qoqib kelmgilar.

B)Ibodatshe'rnizavqlanib, hayajon bilan o'qidi.

C)Bektemir ko'zlarini ochganda, yomg'ir tez va shiddat bilan yog`moqda edi.

*D)Aziz Abdurazzoqovich, ichki xizmat mayyori, tekshiruv o'tkazdi.

198. Ritorik so'roq gapni toping.

*A) Shunday,go'zal vatanbormi dunyoda?!

B) Xo'sh?

C)Farrion bibinirig uylari shumi?

D)Mening gapimga quloq sol, do'stim.

199. Gapiardagi ajratilgan so'zlarning qaysi birida voqea ma'nosi ifodalangan.

A) Yig'iq gaplar ko'pincha esa va kesimdan tuziladi

B)Bugaplardaqandaydirhaqiqatbor.

C) Gaptariga diqqat bilan quloq soling.

***D) Uch yil burungi gapni aytmasang ham bo'ladi.**

200. Atamalarning qaysilari grammatikaning sintaksis qismiga tegisli?

A) aralash qo'shma gaplar, izohlovehi, ravish

B) yasama so'z, bosh so'z, kirish so'z

***C) izohlanmish, boshqaruv, ergash so'z**

D) umumlashtiruvchi so'z, jun so'z, taqlid so'z jirikma, qo'shma gap, rasmiy uslub

O'zbekiston Respublikasi Oliy va o'rta maxsus ta'lim vazirligi

Buxoro davlat universiteti

Ta'lim sohasi: 140000 -o'qituvchilar tayyorlash va va pedagogika fani

Bakalavr yo'nalishi: 5111600 - boshlang'ich ta'lim va sport-tarbiyaviy ish

3-kurs talabalari uchun ona tili fanidan

MUSTAQIL TA'LIM REJASI

(2018-2018 – o'quv yili)

Boshlang'ich ta'lim asoslari kafedrasining 2018-yil 26-avgustda o'tkazilgan majlisida
(1-bayonnoma) tasdiqlangan

Tuzuvchilar: M.Ro'ziyeva

Kafedra mudiri: M.H.Mahmudov

Boshlang'ich ta'lim va sport-tarbiyaviy ish ixtisosligining 3- kursi uchun ona tili fanidan mustaqil ta'lim mavzulari va topshiriqlari

T/r	Mavzu	Soat	Adabiyot	Ajratilgan ball	Bajarish shakli	Nazorat shakli
1	Sintaksis. So'zlarning teng va tobe bog'lanishi. So'z birikmasi, uning turlari. So'z birikmasining so'z, sintagma, ibora va gapdan farqlari.	2	6,32-37	1,6	Yozma	Og'zak
2	So'zlarning teng va tobe bog'lanishi. So'z birikmasi, uning turlari.	4	6,94-97	1,6	Yozma	Og'zak
3	. So'z birikmasining so'z, sintagma, ibora va gapdan farqlari. So'z birikmasi tarkibidagi hokim va tobe so'zlarning bog'lanish usullari: boshqaruv, moslashuv, bitishuv.	4	5	1,6	Yozma	Og'zak
4	Gap, uning xususiyatlari. Gapning ifoda maqsadiga ko'ra turlari. His-hayajonli va his-hayajonsiz gaplar	2	4,12-13	1,6	Yozma	Og'zak
5	Gap bo'laklari. Kesim, uning ifodalanishi, turlari. Bog'lama haqida ma'lumot.	4	15	1,6	Yozma	Og'zak
6	. Ega, uning ifodalanishi. Kesimning ega bilan shaxs va sonda mosligi. Ega bilan kesim orasida tire (-)ning ishlatilishi.	2	15,68-74;21;4	1,6	Yozma	Og'zak
7	Egali va egasiz gaplar..	4	15,82-87;2	1,6	Yozma	Og'zak
8	Ikkinchi darajali bo'laklar. Hol, uning turlari, ifodalanishi	2	4;21	1,6	Yozma	Og'zak
9	Aniqlovchi, uning turlari, ifodalanishi.	4	22	1,6	Yozma	Diktant
10	To'ldiruvchi , uning turlari, ifodalanishi. Gap bo'laklarining joylashish	2	4;14,114-126	1,6	Yozma	Og'zak

	tartibi.					
--	----------	--	--	--	--	--

2- semester (24 soat)						
1	Gapning uyushiq bo'laklari. Uyushgan va uyushmagan sifatlovchi aniqlovchilar Umumlashtiruvchi bo'lak. Uyushiq bo'laklarda tinish belgilarning ishlatilishi. Gapning ajratilgan bo'laklari. Ajratilgan bo'laklarda tinish belgilarning ishlatilishi.	4	4,7,14,15,21	1,6	Yozma	Og'zaki
2	Murakkablashgan soda gaplar	4	18	1,6	Yozma	Og'zaki
3	Kirish so'z, kirish birikma, kiritma gap.	4	3,17	1,6	Yozma	Og'zaki
4	Gap bo'laklari sanalmaydigan birliklar. Undalma va uning xususiyatlari.	2	3,17	1,6	Yozma	Og'zaki
5	Gap va uning xususiyatlari. Bir bosh bo'lakli va ikki bosh bo'lakli gaplar, ularning turlari. To'liq va to'liqsiz gaplar, ularning turlari. So'z-gaplar, ularning turlari.	4	3,17	0.4	Yozma	Og'zaki
6	Ko'chirma va o'zlashtirma gap	4	20,21,15,4,14	0.4	Yozma	Og'zaki
7	Semestr bo'yicha	2	4,14,15,20,21	0.4	Yozma	Og'zaki

TAVSIYA QILINGAN ADABIYOTLAR:

1. I.Karimov. Barkamol avlod - O'zbekitson taraqqiyotining poydevori. –T.: 1997-yil.
2. A. Abduazizov. O'zbek tili fonologiyasi va morfologiyasi, –T.: 1992-yil.
3. O'zbek tilining asosiy imlo qoidalari, «O'qituvchi», –T.: 1995-yil.
4. U. Tursunov, J.Muxtorov. Sh. Rahmatullaev. Hozirgi o'zbek adabiy tili. «O'zbekitson», –T.: 1992-yil.
5. H. Jamolxonov. Hozirgi o'zbek adabiy tilidan ma'ruza matnlari (Kirish. Fonetika va fonologiya. Grafika va orfografiya) –T.: 2000-yil.
6. R. Yunusov. Hozirgi o'zbek adabiy tilidan ma'ruza matnlari (Leksikologiya, frazeologiya, leksikografiya). –T.: 2000-yil.
7. Q. Safaev, R. Yunusov. Hozirgi o'zbek adabiy tilidan ma'ruza matnlari (Morfologiya). –T.: 2000-yil.

8. M. Asqarova. Hozirgi uzbek adabiy tilidan ma'ruza matnlari (Sintaksis). –T.: 2000-yil
9. D. Muhamedova, D. Shodmonqulova, M. Maqsudova. Hozirgi o'zbek adabiy tilidan ma'ruza matnlari (Kirish, fonetika, grafika va orfografiya, leksiqologiya, frazeologiya, leksikografiya). –T.: 2001-yil.
10. R. Ikromova, D. Muhamedova, D. Shodmonqulova, M. Maqsudova, X. G'ulomova. Hozirgi o'zbek adabiy tilidan ma'ruza matnlari (Morfemika. So'z yasalishi. Morfologiya.). –T.: 2001-yil.
11. M.A.Hamroyev. O'zbek tilidan ma'ruzalar majmuasi. –T.: 2007.
12. O'zbek tilining izohli lug'ati 1-2 tom. Moskva. 1981.
13. A. Hojiyev. Lingvitsik terminlarning izohli lug'ati. Toshkent 1985.
- 14A. Hojiev. O'zbek tili sinonimlarining izohli lug'ati. Toshkent. 1974-yil
15. Sh. Rahmatullaev. O'zbek tili antonimlarining izohli lug'ati. T., 1980-yil.
16. Sh.Rahmatullaev. O'zbek tilining izohli frazeologik lug'ati. T., 1978-yil.
17. Sh. Rahmatullaev. O'zbek tili omonimlarining izohli lug'ati. T., 1984-yil.
18. A. G'ulomov, A.N.Tixonov, R.Qo'ng'urov. O'zbek tili morfem lug'ati. Toshkent. 1977-yil.
19. M. Sodiqova. Usmonova. O'zbek tilining orfoepik lug'ati. T., 1977-yil.
- 20.R. Ikromova, D. Muhamedova, D. Shodmonqulova, M. Maqsudova, X. G'ulomova. Hozirgi o'zbek adabiy tilidan ma'ruza matnlari (Sintaksis). –T.: 2001-yil.
21. A.Shomaqsudov, I.Rasulov, R.Qo'ng'urov, X.Rustamov. O'zbek tili stilistikasi. –T.: “O'qituvchi”. 1983.

Mundarija

Titulvarog‘i.....	1
Bayonnomalar.....	2
O‘quv dastur.....	5
Ishchi dastur.....	18
Texnologik xarita.....	37
Kalendar reja.....	41
Baholash mezoni.....	45
Ona tilidan ta’lim texnologiyasi modeli	
Ma’ruza	52
Amaliy mashg‘ulot.....	154
Testlar.....	249
Mustaqil ta’lim.....	302