

РАСКРАСКА

Прописи



Ко
Бабочка

рыбка


Цы

ЗВЕРЮШКИ

«СТРЕКОЗА»

А Б В Г Д

автомобиль, белка, ворона, грибы, дупло



Белка делает запасы на зиму. Посмотри, сколько она собрала грибов! Раскрась шляпки грибов с буквами «А» — красным, с буквами «Б» — жёлтым, с буквами «В» — оранжевым, с буквами «Г» — коричневым, с буквами «Д» — розовым.

А а А а

Б б Б б

В в В в

Г г Г г

Д д Д д

Е Ё Ж З

ель, ёж, журнал, заяц



Ёжик и зайчик очень любят читать. Вот и сегодня они устроились под елью и читают свои любимые журналы. Раскрась журнал с буквой «Ё» — синим, а с буквой «З» — красным.

Е е Е е

Ё ё Ё ё

Ж ж Ж ж

З з З з

ёж ёж жаба жаба

И Й К Л

игла, йод, костюм, лиса



Ой-ой-ой! Лисичка шила себе костюм и уколола палец иголкой. Надо смазать ранку йодом. Помоги лисичке — найди на картинке флакон с йодом. Раскрась его красным карандашом.

И и И и

Й й Й й


К к К к

Л л Л л

игла игла клей клей

МНОП

медведь, новоселье, орехи, пингвин



Медвежонок пригласил пингвина на новоселье. Пингвин пришёл с подарком — с большой морковкой. Рассмотрите картинку, найди на ней предметы, названия которых начинаются с букв «М», «Н», «О», «П».

М м М м

Н н Н н

О о О о

П п П п


молоко

молоко

молоко

РСТУ

ручей, суслик, торт, утка



Суслик отправился к утке. Помоги ему перебраться через ручей. Ступай по камням так, чтобы получилось слово «СУСЛИК». И утке помоги перейти к суслику, ступай так, чтобы получилось слово «УТКА».

Р р Р р

С с С с


Т т Т т

У у У у

торт торт утка утка

Ф Х Ц Ч

Филин, хомяк, цыплёнок, чиж



Какая весёлая компания сидит на этой веточке: хомяк, филин, чиж и цыплёнок! Сидят и любуются ночным небом: звёздами и месяцем. Впиши в слова недостающие буквы («Ф», «Х», «Ц» или «Ч»).

Ф ф Ф ф

Х х Х х

Ц ц Ц ц

Ч ч Ч ч

Филин Филин Чиж Чиж

Ш Щ Ъ Ы Ь

шар, щенок, объявление, мышь



Щенок ищет друга. Он написал объявление. Мышка предложила щенку стать её другом. Она подарила ему воздушные шары. Раскрась шар с «Ъ» — синим, шар с «Ы» — красным, а шар с «Ь» — жёлтым.

Ш ш Ш ш

Щ щ Щ щ


Ъ ъ

Ы ы

Ь ь

Э Ю Я

эму, юла, яблоки



Страус эму любит играть с юлой. А ещё он любит яблоки. Помоги страусу разложить их по корзинам. Складывай яблоки с буквами «Я» в корзину с буквой «Я», а яблоки с буквами «Ю» в корзину с буквой «Ю».

Э э Э э

Ю ю Ю ю

Я я Я я

юла юла эму эму

яблоко яблоко яблоко яблоко

РАСКРАСКА Прописи



ЗВЕРЮШКИ

Давай учиться писать!

Наши весёлые прописи помогут тебе. Сначала выполни задание под картинкой, чтобы лучше запомнить новые буквы. Раскрась картинку и найди на ней все предметы, названия которых начинаются на эти буквы. Потом внимательно рассмотри буквы на строчках и попробуй написать их. Старайся, чтобы буквы получались ровными и красивыми.

Желаем тебе успехов!

Для совместного изучения родителями и детьми дошкольного возраста

ЗВЕРЮШКИ

Автор-составитель Е. Ким

Художник Т. Ситникова

Рисунок на обложке А. Вовикова

Дизайн серии И. Литошенко

Подписано в печать 11.12.09. Формат 84×108/16. Бумага офсетная. Гарнитура «Прагматика». Печать офсетная. Печ.л. 0,5. Тираж 20 000 экз. Заказ № 6225.
ООО «Стрекоза», 129515, г. Москва, ул. Академика Королева, д. 4, корп. 4.
ОАО «Тульская типография», 300600, г. Тула, пр. Ленина, д. 109.

*Телефоны для реализации:
(495) 641-10-27, (4872) 41-06-37
107076, г. Москва, Стромынский пер., д. 4.
E-mail: strecoza@df.ru
Наш сайт: www.strecoza.ru*

© Е. Ким, 2010
© «Стрекоза», 2010

ISBN 978-5-9951-0241-0

