

**O'ZBEKISTON RESPUBLIKASI OLIY VA O'RTA
MAXSUS TA'LIM VAZIRLIGI**

TOSHKENT MOLIYA INSTITUTI

**T.SH. Shog'iyosov
N.N. Mavlanov
N.N. Qalandarova**

**“MOLIYAVIY VA BOSHQARUV
TAHLILI”
fanidan masalalar to'plami**

TOSHKENT - 2014

“Moliyaviy va boshqaruv tahlili” fanidan masalalar to’plami Toshkent moliya institutining “Moliyaviy tahlil” kafedrasida 230000 – “Iqtisod” ta’lim sohasining bakalavriat ta’lim yo’nalishlari o’quv rejasi va o’quv dasturiga muvofiq ishlab chiqilgan

Tuzuvchi:	Shog’iyosov T.	TMI, “Moliyaviy tahlil” kafedrasida dosenti
	Mavlanov N.	TMI, “Moliyaviy tahlil” kafedrasida katta o’qituvchisi
	Qalandarova N.	TMI, “Moliyaviy tahlil” kafedrasida katta o’qituvchisi
Taqrizchilar:	Rahimov M.	TMI, “Moliyaviy tahlil” kafedrasida dosenti, i.f.n.
	Sagdillaeva Z.	TMI, “Moliyaviy tahlil” kafedrasida dosenti, i.f.n.

“Moliyaviy va boshqaruv tahlili” fanidan masalalar to’plami “Moliyaviy tahlil” kafedrasining 2013 yil 30 avgustdagi 1-sonli majlisida muhokama qilindi va ma’qullandi.

Kafedra mudiri

B.Xakimov

Kirish

Bugungi kunda demokratik islohotlar va jamiyatni liberallashtirishni izchil va bosqichma-bosqich davom ettirish hamda chuqurlashtirish jarayoni o'zining aniq va ravshan marralariga ega bo'lib, hayotimizda tub o'zgarishlar o'z mantiqiy yakuniga etkazilayotgan bir paytda jahon miqyosida moliyaviy inqiroz ayrim davlatlarda hamon davom etmoqda.

Moliyaviy inqirozning salbiy oqibatlarini engillashtirishda Prezidentimiz Islom Karimov ta'kidlaganidek, "Jahon moliyaviy inqirozining har bir mamlakatga ta'siri, undan ko'riladigan zararning darajasi va ko'lami birinchi navbatda shu davlatning moliyaviy - iqtisodiy va bank tizimlarining nechog'lik barqaror va ishonchli ekaniga, ularning himoya mexanizmlari qanchalik kuchli ekaniga bog'liq."¹

Moliyaviy va boshqaruv tahlili ma'lumotlari asosida firma, kompaniyalarda boshqaruv qarorlari qabul qilinadi va operasion, investisiya hamda moliyaviy faoliyatlari natijalariga baho beriladi.

Mamlakatimizda ro'y berayotgan chuqur iqtisodiy o'zgarishlar, iktisodiyotni modernizasiyalash, rekonstruksiya qilish va investision texnologiyalarni joriy etishi natijalarida erishilgan yutuq va ishga solinmagan ichki imkoniyatlarni aniqlash moliyaviy va boshqaruv tahlilining asosiy vazifalaridan biridir.

Ushbu vazifalardan kelib chiqib, «Moliyaviy va boshqaruv tahlili» fanini o'qitish, binobarin, uning mazmunini respublikamizda amal qilayotgan «Buxgalteriya hisobi to'g'risida»gi qonun talablaridan kelib chiqqan holda tubdan yangilashni taqozo etmoqda. Bu yangi o'zgarishlarni nazarda tutib, mualliflar Oliy o'quv yurtlarida o'qitiladigan «Moliyaviy va boshqaruv tahlili» fani dasturiga asoslanib, ushbu masalalar to'plamini yaratdilar. Masalalar to'plamida firmalar va kompaniyalarning, aktsionerlik jamiyatlarining buxgalteriya hisobotlarini moliyaviy va boshqaruv tahlil qilish uslublari keltirilgan hamda talabalar bilimini mustahkamlash uchun berilgan topshiriqlarni mustaqil ravishda yechishi lozim bo'ladi.

Ushbu uslubiy-amaliy qo'llanma iqtisodiy tahlil bo'yicha nazariy bilimlarni amaliy jihatdan mustahkamlashga hamda talabalarni amaliyotda yuritiladigan buxgalteriya va statistik hisobotlar bilan yaqindan tanishishiga imkoniyat yaratib beradi. Ushbu «Moliyaviy va boshqaruv taxlili» fani bo'yicha masalalar to'plami «Moliyaviy va boshqaruv taxlili» fanining namunaviy o'quv dasturi asosida tayyorlangan. Unda o'quv dasturiga kiritilgan barcha mavzular bo'yicha 80 tadan ortik analitik jadvallar hamda Toshkent shahridagi «ABCDE» ochiq aktsionerlik jamiyatining 2012 yilgi hisobot ma'lumotlari asosida taqdim etilgan.

Masalalar to'plami bir-biri bilan uzviy bog'langan holda bitta korxonaga ma'lumotlari asosidagi mahsulot ishlab chiqarish va sotish hajmlarining tahlili, mehnat resurslari bilan ta'minlanganlik va mehnat unumdorligining tahlili, moddiy resurslar bilan ta'minlanganlikni tahlili, mahsulot ishlab chiqarish tannarxining

¹ И.Каримов – “Жахон молиявий – иқтисодий инқироzi, Ўзбекистон шароитида уни баргараф этиш йўллари ва чоралари”. Т.: “Ўзбекистон”, 2009 йил.7 бет

tahlili, korxonalar moliyaviy holatini tahlili, moliyaviy natijalar tahlili, asosiy vositalar bilan ta'minlanganligini tahlili, debitorlik va kreditorlik qarzdorlikni tahlili, pul oqimlarini tahlili, xususiy kapital tahliliga oid materiallarni o'z ichiga olgan.

Ushbu masalalar to'plami "Moliyaviy tahlil" kafedrasining professor-o'qituvchilari tomonidan tayyorlangan. Mazkur masalar to'plamiga oid fikr-mulohazalaringiz bilan "Moliyaviy tahlil" kafedrasiga murojaat qilishingiz mumkin.

B O S H Q A R U V T A H L I L I

1-mavzu. Moliyaviy va boshqaruv tahlilining predmeti, asosiy vazifalari va prinsiplari

Mashg'ulot maqsadi. Amaliy mashg'ulot (semenar) darsida moliyaviy va boshqaruv tahlilining global iqtisodiy o'zgarishlar sharoitida tutgan roli, ahamiyati va vazifalari; tahlil predmeti to'g'risida yirik iqtisodchi olimlarning qarashlari; tahlilning zaruriyati, tamoyillari talabalar o'rtasida keng muhokama qilinadi.

2-mavzu. Moliyaviy va boshqaruv tahlilining metodi va usullari

1. Quyidagi ma'lumotlar asosida choraklar bo'yicha o'rtacha yillik baho o'zgarishi indeksini geometrik formula asosida aniqlang.

1- jadval

Kvartal	I	II	III	IV
O'sish sur'ati	1,05	1,09	2,01	1,56

Xulosa. _____

2. Bir ishchini sentyabr oyidagi o'rtacha ish haqini aniqlang.

40 ta ishchini har biri 500,0 ming so'm.

50 ta ishchini har biri 600,0 ming so'm.

10 ta ishchini har biri 650,0 ming so'm ish haqi olgan.

3. Quyidagi ma'lumotlar asosida aylanma mablag'larni o'rtacha chorak qoldig'ini xronologik formula orqali aniqlang.

I chorak – 5000,0 ming so'm

II chorak – 4950,0 ming so'm

III chorak – 5100,0 ming so'm

IV chorak – 5200,0 ming so'm

4. Quyidagi ma'lumotlar asosida:

- mahsulot ishlab chiqarish hajmini bazisli, zanjirli o'sish sur'atlari;
- maxsulot hajmini o'rtacha yillik o'sish sur'ati;
- o'rtacha yillik maxsulot hajmini aniqlang.

2- jadval

Yillar	Mahsulot ishlab chiqarish hajmi, kg	O'sish sur'ati %	
		bazisli	zanjirli
2007			
2008			
2009			
2010			
2011			
2012			

5. Mahsulot ishlab chiqarish hajmi qaysi omil hisobiga o'rganilganini aniqlang.

3- jadval

Yillar	Mahsulot ishlab chiqarish hajmi		Xodimlar soni		Mehnat unumdorligi	
	mln. so'm	bazis davriga nisbatan, %	kishi	bazis davriga nisbatan, %	mln. so'm	bazis davriga nisbatan, %
2012						
2011						
2010						
2009						
2008						
2007						

Xulosa. _____

6. Quyidagi ma'lumotlar asosida korxonani to'lovga qodirlik koeffisienti va pul mablag'lariga bo'lgan ehtiyojini hisoblang.

4- jadval

Ko'rsatkichlar	Summa, ming so'm	Ko'rsatkichlar	Summa, ming so'm
1.Kassadagi pul mablag'lari		5.O'zoq va qisqa muddatli bank kreditlari	
2.Hisoblashish schyotidagi pul mablag'lari		6.Xaridor va burortmachilarning qarzi	
3.Mol etkazib beruvchilar va pudratchilarga qarz		7.Debitorlar	
4.Boshqa kreditorlik qarzlari		8.Mehnatga haq to'lash bo'yicha qarz	

Axborot manbai : Buxgalteriya balansi 1-sonli shakl.

To'lov balansi

To'lov mablag'lari	Summa, ming so'm	To'lov majburiyatlari	Summa, ming so'm
1.		1.	
2.		2.	
3.		3.	
4.		4.	
Jami		Jami	
To'lov majburiyatlarining to'lov mablag'laridan ortiqchaligi		To'lov mablag'larining to'lov majburiyatlaridan ortiqchaligi	
Balans		Balans	

Xulosa.

7. Tayyor mahsulot balansini tuzing va sotish hajmiga omillar ta'sirini hisoblang.

5- jadval

№	Ko'rsatkichlar	Shartli belgi	Xisobot yili		Farqi (+,-)	Maxsulot sotish xajmiga ta'siri (+,-)
			Biznes reja bo'yicha	Haqiqatda		
1.	Tayyor maxsulotning yil boshiga qoldig'i	Yb				
2.	Ishlab chiqarilgan tayyor maxsulot	T				
3.	Inventarizasiya natijasidagi ortiqchalik	InO				
4.	Tayyor maxsulotning yil oxiriga qoldig'i	Yo				
5.	Inventarizasiya natijasidagi kamomad	InK				
6.	Sotilgan maxsulot	St				

Xulosa. _____

8. Maxsulot hajmiga mehnat omillarining ta'sirini foizlarning farq usulini qo'llash orqali aniqlang.

6- jadval

Ko'rsatkichlar	Reja bajari-lishi,%	Foizlar farqi, (+;-)	Maxsulot hajmiga ta'siri	Omillar
A	1	2	3	4
1. Ishlab chaqarish xodimlari soni, kishi				
2. Jami ishchilarning ishlagan kishi-kunlari				
3. Jami ishchilarni ishlagan kishi-soatlari				
4. Mahsulot hajmi				

Xulosa. _____

9. Ish vaqti fondiga omillar ta'sirini zanjirli bog'lanish va mutloq farq usullarini qo'llash orqali aniqlang.

7- jadval

Ko'rsatkichlar	SHartli belgi	Hisobot yili		Rejadan farqi	Reja bajari-lishi %
		Reja	Haqiqat		
1 Ishlab chaqarish xodimlari soni, kishi	IS				
2. Bir ishlab chaqarish xodimining ishlagan kunlari	K				
3. Ish kuni davomiyligi, soatda	D				
4. Jami ishlab chaqarish xodimlarini ishlagan kishi-soatlari	IVF				

Xulosa. _____

4-mavzu. Xo'jalik sub'ektlarining marketing faoliyatida tahlil

1. Quyida keltirilgan jadval ma'lumotlari asosida A, B, C, D mahsulotlarining ichki va tashqi bozor (eksport)dagi holatiga baho bering.
2. Mahsulotning qaysi turi raqobtdosh?
3. Mahsulotning qaysi turi past rentabellik darajasida, sababi nimalardan iborat?

Mahsulotning bozorda sotilishini dinamikasi

10- jadval

№	Ko'rsatkichlar	Ichki bozor			Eksport		
		2010	2011	2012	xxx1	xxx2	xxx3
	“A” mahsuloti						
1.	Mahsulot sotish hajmi, dona	5000	5000	4500	1000	500	350
2.	Mahsulot bahosi, ming so'm	4,6	4,8	5,0	8,0	8,0	7,7
3.	Mahsulot birligini tannarxi, ming so'm	4,0	4,2	4,4	5,2	5,4	5,78
4.	Foyda, ming so'm ((satr2-satr) x satr1)						
5.	Rentabellik, % (((satr2-satr3):satr2) x 100)						
	“B” mahsuloti						
1.	Mahsulot sotish hajmi, tub						
2.	Mahsulot bahosi, ming so'm						
3.	Mahsulot birligini tannarxi, ming so'm						
4.	Foyda, ming so'm ((satr2-satr) x satr1)						
5.	Rentabellik, % (((satr2-satr3):satr2) x 100)						
	“C” mahsuloti						
1.	Mahsulot sotish hajmi, tub						
2.	Mahsulot bahosi, ming so'm						
3.	Mahsulot birligini tannarxi, ming so'm						
4.	Foyda, ming so'm ((satr2-satr) x satr1)						
5.	Rentabellik, % (((satr2-satr3):satr2) x 100)						
	“D” mahsuloti						
1.	Mahsulot sotish hajmi, tub						

Bozor strukturasi va uning rentabellik darajasi

Mahsulot turi	Mahsulot realizatsiya bozorining strukturasi, %			Mahsulot realizatsiya bozorining rentabelligi, %	
	ichki	eksport	jami	ichki	Tashqi
A					
B					
C					
D					

1. Mahsulotning qaysi turi "yulduz" kategoriyasiga mansub.
2. "Sog'in sigirlar" kategoriyasidagi mahsulot turini aniqlang.
3. Ichki va tashqi bozorlarda sotiladigan mahsulotlarni rentabellik darajasini oshirish yo'llari nimalardan iborat?
4. Mahsulot raqobatbardoshligini tahlil etish yo'llarini tushuntirib bering.

Xulosa. _____

5-mavzu. Xo'jalik sub'ektlarining mahsulot (ish, xizmatlar) ishlab chiqarish hajmini tahlili

12- jadval

Mahsulot ishlab chiqarish dinamikasini tahlili

Yillar	Mahsulot ishlab chiqarish hajmi joriy yil bahosida, ming so'm	Baho indeksi	Mahsulot ishlab chiqarish hajmi bazis davri bahosida, ming so'm	O'sish sur'ati, %	
				Bazisli	Zanjirli
1	2	3	4	5	6
2007					
2008					
2009					
2010					
2011					
2012					

1. O'rtacha yillik mahsulot hajmini o'rtacha xronologik formula orqali aniqlang.
2. O'rtacha geometrik formula asosida mahsulot hajmini o'sish sur'atini aniqlang.

Xulosa. _____

Alohida tovar turlari bo'yicha ishlab chiqarish rejasining bajarilishini tahlili

Mahsulot turlari	O'tgan yilida ishlab charilgan mahsulot, dona	Hisobot yilida ishlab charilgan mahsulot, dona		Mutloq farqi (+;-)		Nisbiy farqi, %	
		Biznes rejada	Haqiqatda	O'tgan yildan	Biznes rejadan	O'tgan yildan	Biznes rejadan
1	2	3	4	5	6	7	8
«A»							
«B»							
«C»							
«D»							
«E»							
Jami							

Xulosa. _____

Struktura o'zgarishining mahsulot hajmiga ta'sirini tahlili

Mahsulot turlari	Mahsulot birligini bahosi, so'm	Mahsulot miqdori, dona		Mahsulot strukturasi, %		Mahsulot hajmi, ming so'm			Struktura o'zgarishining mahsulot hajmiga ta'siri
		Biznes rejada	Haqiqatda	Biznes rejada	Haqiqatda	Biznes rejada	Haqiqiy ishlab chiqarish reja strukturasi bo'yicha	Haqiqatda	
1	2	3	4	5	6	7	8	9	10
«A»									
«B»									
«C»									
«D»									
«E»									
Jami									

1. Struktura o'zgarishining mahsulot hajmiga ta'sirini aniqlang.
2. Mahsulot tarkibidagi struktura o'zgarishining ta'sirini foizlarni farq usuli orqali ham aniqlang.

Xulosa. _____

Struktura hisobiga o'rtacha bahoni o'zgarishini tahlili

Mahsulot turlari	Mahsulot birligini bahosi, so'm	Mahsulot strukturasi, %			Struktura hisobiga o'rtacha bahoni o'zgarishi, so'm
		Biznes rejada	Haqiqatda	Farqi (+;-)	
1	2	3	4	5	6
«A»					
«B»					
«C»					
«D»					
«E»					
Jami					

Xulosa. _____

Mahsulot assortimentini tahlili

Mahsulot turlari	Mahsulot hajmi, ming so'm		Assortiment hisobiga ishlab chiqarilgan mahsulot
	Biznes rejada	Haqiqatda	
1	2	3	4
«A»			
«B»			
«C»			
«D»			
«E»			
Jami			

Xulosa. _____

Mahsulot ishlab chiqarish maromiyligini tahlili

O'n kunliklar	Hisobot yili		Maromiylik hisobiga ishlab chiqarilgan mahsulot	Biznes rejani bajarilishi, %	Jami mahsulotdagi ulushi, %	
	Biznes rejada	Haqiqatda			Biznes rejada	Haqiqatda
1	2	3	4	5	6	7
I –o'n kunlik						
II- o'n kunlik						
III- o'n kunlik						
Jami:						

1. Variatsiya koeffitsentini aniqlang.
2. Maromiylikni buzilish sabablari nimalardan iborat.

Xulosa. _____

«C» mahsulot sifatining tahlili

Ko'rsatkichlar	Mahsulot birligini bahosi, so'm	Mahsulot miqdori, dona		Biznes rejani bajarilishi %	Jami mahsulotdagi ulushi (%)		Mahsulot hajmi, ming so'm	
		Biznes rejada	Haqiqatda		Biznes rejada	Haqiqatda	Biznes rejada	Haqiqatda
1	2	3	4	5	6	7	8	9
Oliy navli mahsulot								
Birinchi navli mahsulot								
Jami								

Xulosa.

Mehnat resurslarining sifatli tarkibini tahlili

Ko'rsatkichlar	Yil oxiridagi ishchilar soni, kishi		Jamida tutgan ulushi, %	
	O'tgan yili	Hisobot yili	O'tgan yili	Hisobot yili
Ishchilar guruhlari				
Yoshi bo'yicha:				
20 yoshgacha	8			
20-30	31			
30-40	18			
40-50	9			
50-60	4			
60 yoshdan yuqori	2			
Jami				
Ma'lumoti bo'yicha:				
Tugallanmagan o'rta	1			
O'rta maxsus	43			
Oliy	28			
Jami				
Ish tajribasi bo'yicha:				
5 yilgacha	48	53		
5-10	16	21		
10-15	3	4		
15-20	4	3		
20 yildan yuqori	1	1		
Jami	72	82		

Xulosa. _____

Ishchilar qo'nimsizligini tahlili

№	Ko'rsatkichlar	O'tgan yili	Hisobot yili
1	2	3	4
1.	Ishga qabul qilingan ishchilar		
2.	Ishdan bo'shaganlar soni		
Shu jumladan:			
2 "a"	o'z hohishiga muvofiq		
2 "b"	mehnat intizomini buzganligi va boshqa sabablarga ko'ra		
2 "v"	o'quv yurtiga kirganligi, armiya safiga chaqirilishi, nafaqaga chiqishi tufayli		
3.	Ro'yxat bo'yicha ishchilarning soni		
4.	Ishga qabul qilish ko'effitsienti		
5.	Ishdan bo'shatish ko'effitsienti		
6.	Qo'nimsizlik ko'effitsienti		
7.	Doimiylik ko'effitsienti		

Xulosa. _____

Ishchilarni ish vaqtidan foydalanishini tahlili

№	Ko'rsatkichlar	O'tgan yili	Hisobot yili		Farqi (+,-)	
			Biznes rejada	Haqiqatda	O'tgan yildan	Biznes rejada n
1	2	3	4	5	6	7
1.	Ishchilarni ro'yxat bo'yicha o'rtacha soni (IS)					
2.	Ishchilarning jami ishlagan kishikunlari (JK)					
3.	Ishchilarning jami ishlagan kishi-soatlari (JS)					
4.	Bir ishchini yil davomida ishlagan kunlari (K)					
5.	Bir ishchini yil davomida ishlagan soatlari (S)					
6.	Ish kuni davomiyligi (D), soatda					
7.	Ish vaqti fondi (IVF), ming kishi-soatda					

Xulosa. _____

Mehnat unumdorlik ko'rsatkichlarini dinamikasi va rejasining bajarilishini tahlili

№	Ko'rsatkichlar	O'tgan yili	Hisobot yili		Hisobot yilining haqiqiysi, % hisobida	
			Biznes rejada	Haqiqatda	O'tgan yilga	Biznes rejaga
1.	Mahsulot (ish, xizmat) hajmi, ming so'm					
2.	Jami xodimlarning soni					
	Shu jumladan:					
3.	Ishchilar soni					
4.	Ishchilarning jami ishlagan kishi-kunlari					
5.	Ishchilarning jami ishlagan kishi-soatlari					
	Mehnat unumdorlik ko'rsatkichlari					
6.	Bir xodimga to'g'ri keladigan o'rtacha yillik mahsulot, ming so'm					
7.	Bir ishchiga to'g'ri keladigan o'rtacha yillik mahsulot, ming so'm					
8.	Ishchining bir kunlik ish unumi, ming so'm					
9.	Ishchining bir soatlik ish unumi, so'm					

Xulosa. _____

Bir xodimning mehnat unumdorligi va uning o'zgarishiga ta'sir etuvchi omillar tahlili

№	Ko'rsatkichlar	O'tgan yili	Hisobot yili		Farqi (+,-)	
			Biznes rejada	Haqiqatda	O'tgan yildan	Biznes rejadan
1	2	3	4	5	6	7
1.	Mahsulot (ish, xizmat) hajmi, ming so'm					
2.	Jami xodimlarning soni, kishi					
	Shu jumladan:					
3.	Ishchilar soni, kishi					
4.	Jami xodimlar tarkibidagi ishchilarning tutgan salmog'i, % (3*100/2)					
5.	Bir xodimga to'g'ri keladigan o'rtacha yillik mahsulot, ming so'm (1/2)					
6.	Bir ishchiga to'g'ri keladigan o'rtacha yillik mahsulot, ming so'm (1/3)					
7.	Bir xodimni biznes rejaga nisbatan mehnat unumining o'zgarishi:	x	x	x	x	
	A) Ishchilar salmog'ini o'zgarishi	x	x	x	x	
	B) bir ishchini mehnat unumini o'zgarishi	x	x	x	x	

Xulosa. _____

**Ish vaqtidan foydalanishni va o'rtacha 1 soatlik ish unumdorligini
ishchining yillik mahsulot hajmiga ta'sirini tahlili**

№	Ko'rsatkichlar	O'tgan yili	Hisobot yili		Farqi (+,-)	
			Biznes rejada	Haqiqat da	O'tgan yildan	Biznes rejadadan
1	2	3	4	5	6	7
1.	Mahsulot (ish, xizmat)lar hajmi, ming so'm					
2.	Ishchilarning jami ishlagan kishikunlari					
3.	Ishchilarning jami ishlagan kishi-soatlari					
4.	Ishchilarni ro'yhat bo'yicha soni					
	Hisob-kitoblar:					
5.	Bir ishchiga to'g'ri keladigan o'rtacha yillik mahsulot, ming so'm (1/4)					
6.	Bir ishchini yil davomida ishlagan kunlari (2/4)					
7.	O'rtacha ish kuni davomiyligi, soatda (3/2)					
8.	Ishchilarni bir soatlik ish unumi, so'm (1/3)					
9.	Bir ishchini o'rtacha yillik mahsulot hajmini biznes rejadadan farqiga ta'siri:	x	x	x	x	
	a) bir ishchini ishlagan kunlarini o'zgarishi hisobiga	x	x	x	x	
	b) ish kuni davomiyligini o'zgarishi hisobiga	x	x	x	x	
	v) 1 soatlik ish unumini o'zgarishi hisobiga	x	x	x	x	

Xulosa. _____

8-Mavzu. Xo'jalik sub'ektlarini moddiy resurslar bilan ta'minlanishini tahlili.

32- jadval

Moddiy resurslarni etkazib berish shartnomasini bajarilishi tahlili

Material turi	Reja bo'yicha talab (tonna)	Talabni qoplash manbailari, tonna		Shartnoma tuzildi, tonna	Talabni qoplanish darajasi, %	Materialni kelib tushishi, tonna	Shartnoma bajari-lishi, %
		ichki	tashqi				
“K”							
“L”							
jami							

Xulosa.

Tovar mahsuloti material sig’imini tahlili

№	Ko’rsatkichlar	Hisobot yili		Rejadan farqlanishi
		reja	haqiqatda	
	A	1	2	3
1	Materiallar xarajati, ming so’m			
2	Tovar mahsuloti, ming so’m			
3	Tovar mahsuloti material sig’imi, tiyin			
4	Material sig’imining rejadan farqlanishini ta’siri:	X	X	X
4.1.	Mahsulot tannarxidagi materiallar xarajatiga, ming so’m	X	X	
4.2.	Mahsulot hajmiga	X	X	

*Xulosa.*_____

**Ayrim turdagi materiallar sig'imini tovar mahsuloti material sig'imiga
ta'sirini tahlili**

№	Ko'rsatkichlar	Hisobot yili		Rejadan farqi, (+;-) 3
		rejada 1	haqiqatda 2	
A				
1	Tovar mahsuloti, ming so'm			
2	Materiallar xarajati, ming so'm			
	SHu jumladan:			
	- xom-ashyo va materiallar			
	- yarim fabrikatlar			
	- yoqilg'i			
	- energiya			
	- boshqa materiallar			
3	Material sig'imi, tiyin			
	SHu jumladan:			
	- yoqilg'i sig'imi			
	- yarim fabrikatlar sig'imi			
	- energiya sig'imi			
	- boshqa materiallar sig'imi			

Xulosa. _____

9-Mavzu. Mahsulot ishlab chiqarish tannarxini tahlili.

36- jadval

1 so'mlik mahsulot uchun qilingan harajatlar dinamikasini tahlili

№	Ko'rsatkichlar	O'tgan yili	Hisobot yili	
			rejada	haqiqatda
1	Mahsulot ishlab chiqarish tannarxi, ming so'm			
2	Ishlab chiqarilgan mahsulot qiyosiy narxlarida, ming so'm			
3	Bir so'mlik mahsulot uchun qilingan harajat, tiyin			

Xulosa. _____

Bir so'mlik mahsulot uchun qilingan harajatlarni pasaytirish rejasining bajarilishini tahlili

№	Ko'rsatkichlar	Summa
1	Bir so'mlik mahsulot uchun qilingan xarajat, tiyinda:	
	O'tgan yili	
	Hisobot yili	
	Rejada	
	Haqiqatda	
2	Haqiqiy ko'rsatkichni o'tgan yildan farqi:	
	Tiyinda	
	Foizda	
3	Haqiqiy ko'rsatkichni rejadan farqi:	
	Tiyinda	
	Foizda	
4	Bir so'mlik mahsulot uchun qilingan xarajatni kamayishi hisobiga erishilgan umumiy iqtisod, ming so'm	

Xulosa. _____

Xarajatlarni elementi bo'yicha tahlilining dinamikasi

№	Xarajatlarni elementi	Summasi, ming so'm		Strukturasi, %		
		reja	haqiqat	reja	haqiqat	farqi
1	Material xarajatlar					
2	Mehnat haqi xarajatlari					
3	Yagona ijtimoiy to'lov					
4	Amortizasiya ajratmalari					
5	Boshqa ishlab chiqarish xarajatlari					
Jami ishlab chiqarish tannarxi				100	100	

Xulosa. _____

Material xarajatlarini tarkibi, tuzilishini tahlili

№	Materiallar	Rejada		Haqiqatda	
		summasi, ming so'm	ulushi, %	summasi, ming so'm	ulushi, %
1	Xom ashyo va materiallar				
2	Yarim fabrikatlar				
4	Yoqilg'i				
5	Energiya				
6	Boshqa material xarajatlari				
Jami material xarajatlari			100		100

Xulosa.

Mehnatga haq to'lash harajatlarini tahlili

Ko'rsatkichlar	O'tgan yili	Hisobot yili	O'zgarishi	
			summada	foizda
Mahsulot hajmi (ish, xizmat) qiyosiy narxlarda, ming so'm				
Ish haqi fondi, ming so'm				
Shu jumladan:				
- o'zgaruvchan qismi				
- o'zgarmas qismi				

Ish haqi fondidan foydalanishning mutloq va nisbiy farq summalarini aniqlang va tegishli xulosa qiling.

Xulosa. _____

**Sarf “me’yori” va material “baxo”sining o’zgarishini materiallar xarajatiga ta’siri
(zanjirli almashtirish usulida)**

Kursatkichlar	Materiallar xarajati			Farki (+;-)		
	Biznes reja, rejadagi sarf me’yori reja baxoda	Xakikat, xakikiy sarf me’yori xakikiy baxoda	SHartli, xakikiy sarf me’yori reja baxosida	Jami (3-2)	SHu jumladan	
					Sarf me’yori (4-2)	Material baxosi (3-4)
Jami						

Xulosa

MOLIYAVIY TAHLIL

10-Mavzu. Buxgalteriya balans ko'rsatkichlari va moliyaviy holat tahlili.

45- jadval

Bir hisobot shaklidagi ma'lumotni ikkinchi hisobot shaklidagi ma'lumotga mos kelishi

Ko'rsatkichlar	I			II			Ma'lumot to'g'ri(+), noto'g'ri(-) aks etgan
	SHakl raqami	Satr	Summa	SHakl raqami	Satr	Summa	
1	2	3	4	5	6	7	8
1. Asosiy vositalar dastlabki qiymatda:	1			3			
Yil boshi		010(3)			170(3)		
Yil oxiri		010(4)			170(6)		
2. Asosiy vositalarning eskirishi:	1			3			
Yil boshi		011(3)			170(7)		
Yil oxiri		011(4)			170(10)		
3. Asosiy vositalarning qoldiq qiymati:	1			3			
Yil boshi		012(3)			170(11)		
Yil oxiri		012(4)			170(12)		
4. Ustav fondi:	1			5			
Yil boshi		410(3)			010(3)		
Yil oxiri		410(4)			010(3)		
5. Taqsimlanmagan foyda (qoplanmagan zarar)	1	450(4)		5	110(6)		
6. Debitorlik qarzlari	1	210(3)		2 "a"	3		
7. Kreditorlik qarzlari	1	610(3)		2 "a"	4		
8. To'langan foizlar	4	110		2	190		
9. Maqsadli tushumlar	1	460		5	080 gr8		
10. Daromad (foiz) solig'i	2	250		250	BTM2280		

1. Korxonalar balansini aktivining tarkibi, tuzilishi va dinamikasini tahlil eting. Korxonalar mol - mulkini yil boshiga nisbatan tarkibidagi o'zgarish sabablarini aniqlang. Tahlil natijalarini ikkinchi jadvalda aks ettiring.

46- jadval

Balans aktivi moddalarini tahlili

Balans aktivi	Yil boshi		Yil oxiri		Mutloq farq, mln. sum	O'sish sur'ati, %
	Summa, mln. so'm	Ulushi, %	Summa, mln. so'm	Ulushi, %		
A	1	2	3	4	5	6
Korxonalar mol-mulki qiymati, jami		100		100		
1. Uzoq muddatli aktivlar						
2. Joriy aktivlar						
Shu jumladan:						
2.1 Zahira va xarajatlar						
2.2 Debitorlik qarzlari						
2.3 Pul mablag'lari va qimmatli qog'ozlar						

Axborot manbai. Buxgalteriya balansini - shakl 1.

Xulosa. _____

3-topshiriq. Balans passivi moddalarini tahlil qiling. Mulkni tashkil topish manbalari tarkibidagi o'zgarishlarga e'tiborni karating. Balans passivi moddalarini 3-jadvalga joylashtiring.

47- jadval

Balans passivi moddalarini tahlili

Balans passivi	Yil boshi		Yil oxiri		Mutloq farq, mln. sum	O'sish sur'ati, %
	Summa, mln. so'm	Ulushi, %	Summa, mln. so'm	Ulushi, %		
A	1	2	3	4	5	6
Mulkni tashkil topish manbai-jami		100		100		
1.O'z kapitali						
2.CHetdan jalb etilgan kapital						
SHu jumladan:						
2.1. Uzoq muddatli majburiyatlar						
2.2. Qisqa muddatli majburiyatlar						

Axborot manbai. Buxgalteriya balansi (shakl 1)ning passiv qismiga tegishli moddalar (410-770-satrlar).

Xulosa. _____

4. Topshiriq. Balans bo'yicha o'z oborot mablag'larini mavjud summasini aniqlang va ular bilan ta'minlanishini hisoblang.

48- jadval

Ko'rsatkichlar	Yil boshi	Yil oxiri	O'zgari-shi
1. O'z mablag'larining manbalari			
2. Uzoq muddatli majburiyatlar			
Z. Jami manbalar (1+2 satrlar)			
4. Uzoq muddatli aktivlar			
5. Balans bo'yicha o'z oborot mablag'larini mavjud summasi (3 satr - 4 satr)			
6. Moddiy qiymatliklardagi oborot mablag'lari			
7. Oborot mablag'larini ortiqcha(+), etishmasligi (-) (5 satr - 6 satr)			
8. Qoplanish koeffisienti, % (5 satr: 6satr)*100%			

Axborot manbai. Buxgalteriya balansining aktiv va passiv qismlari (shakl1.)

Xulosa.

5. Topshiriq. Ishlab chiqarish potesialini hisoblang, uni korxonaga mol-mulki qiymatida tutgan ulushini aniqlang va ma'lumotlarni 49-jadvalga joylashtiring. Aniqlangan ulushlarni yil boshi bilan taqqoslab tegishli xulosa qiling.

49- jadval

Korxonaga ishlab chiqarish potesialining tahlili

Ko'rsatkichlar	Yil boshi		Yil oxiri		O'sish sur'ati, %	O'zgarishi	
	Summa, ming so'm	%	Summa, ming so'm	%		Summa, ming so'm	%
A	1	2	3	4	5	6	7
1.Asosiy vositalar							
2.Ishlab chiqarish zahiralari							
3.Tugallanmagan ishlab chiqarish							
4.Ishlab chiqarish potensiali		100		100			
5.Korxonaga mol-mulki qiymatida tutgan ulushi, %	x		x			x	

Axborot manbai: Buxgalteriya balansini - sh. 1.

Xulosa. _____

6 - topshiriq. To'lovga qodirlik, kreditga layoqatlilikni quyidagi likvidlik koeffitsientlarini hisoblash orqali baholang. Likvidlik korxonada aktivdagi moddalarni tez pulga aylanishini ifodalaydi.

50- jadval

Likvidlik koeffitsientini tahlili

№	Ko'rsatkichlar	Satr kodi	Yil boshi	Yil oxiri	O'sish sur'ati, koef-t
1.	Pul mablag'lari	320+380			
2.	Qisqa muddatli investitsiyalar	370			
3.	Debitorlik karzlar	210			
4.	Zaxira va xarajatlar (kelgusi davr xarajatlarni chegiriladi)	140+200			
5.	Qisqa muddatli majburiyatlar Hisoblash usuli	600			
6.	Joriy likvidlik koeffitsienti (Kj1) [(satr. 1+2 + 3 + 4 +): satr. 5]				
7.	Oraliqni qoplash likvidlik koeffitsienti (Kt1) [(satr. 1+ 2+ 3):satr. 5]				
8.	Mutlok likvidlik koeffitsienti (Kml) [(satr. 1+ 2):satr. 5]				

Axborot manbai. Buxgalteriya balansini (sh. 1.)ning aktiv va passiv qismlaridagi moddalar.

Xulosa. _____

7 - topshiriq. Tezkor ma'lumotlar asosida tezkor to'lov kalendarini tuzing va korxonani to'lovga qodirligini aniqlang. Tahlil natijasiga asoslangan holda korxonani to'lovga qodir (qodir emaslik) sabablarini xulosada yoriting.

51- jadval

Tezkor to'lov kalendarini (01.01. muddatiga qator)

To'lov mablag'lari	Summa, ming so'm	To'lov majburiyatlari	Summa, ming so'm
Pul mablag'lari qoldig'i:		Mehnatga haq to'lash	
- kassa		Budjetga to'lovlar	
- bankdagi hisob schyoti		Maqsadli davlat jamg'armalariga tulovlar	
Qimmatli qog'ozlar		Mol etkazib beruvchilar va pudratchilar	
Pul mablag'larini kelib tushishi 01.01 gacha		Bank kreditining foiz to'lovlari	
- mahsulot sotishdan		Bank krediti	
- boshqa sotuvlardan		Boshqa kreditorlik qarzlari	
- moliyaviy faoliyatdan		Boshqa to'lovlar	
Olingan bo'naklar			
Kredit va qarzlari			
Muddati o'tgan debitorlik qarzlarning undirilishi			
Boshqa mablag'lar			
Jami		Jami	
To'lov majburiyatlarining to'lov mablag'laridan ortiqchaligi		To'lov mablag'larining to'lov majburiyatlaridan ortiqchaligi	
Balans		Balans	

Xulosa. _____

8 - topshirik. Balans likvidligini aniqlang. Balans aktividagi moddalarni pulga aylanish muddatlari bo'yicha guruhlariga ajrating. Passivlardagi moddalarni qarzlarni uzish muddatlari bo'yicha guruhlariga ajrating. Balans aktivi guruhidagi moddalarni passivdagilar bilan taqqoslang va to'lov manbalarining ortiqcha (+), etishmasligi (-)ni aniqlang.

52- jadval

Balans likvidligining tahlili

Aktiv	Yil boshi	Yil oxiri	Passiv	Yil boshi	Yil oxiri	To'lov manbalarining ortiqcha (+), etishmasligi (-)	
						Yil boshi	Yil oxiri
A	1	2	B	3	4	5	6
A ₁ Yuqori likvidli aktivlar			P ₁ O'ta tez muddatli majburiyatlar				
A ₂ Tez sotiluvchi aktivlar			P ₂ Qisqa muddatli majburiyatlar				
A ₃ Sekin sotiluvchi aktivlar			P ₃ Uzoq muddatli majburiyatlar				
A ₄ Qiyin sotiluvchi aktivlar			P ₄ Doimiy passivlar				
Balans			Balans				

Axborot manbai: Buxgalteriya balansining aktiv va passiv qismlaridagi moddalar.

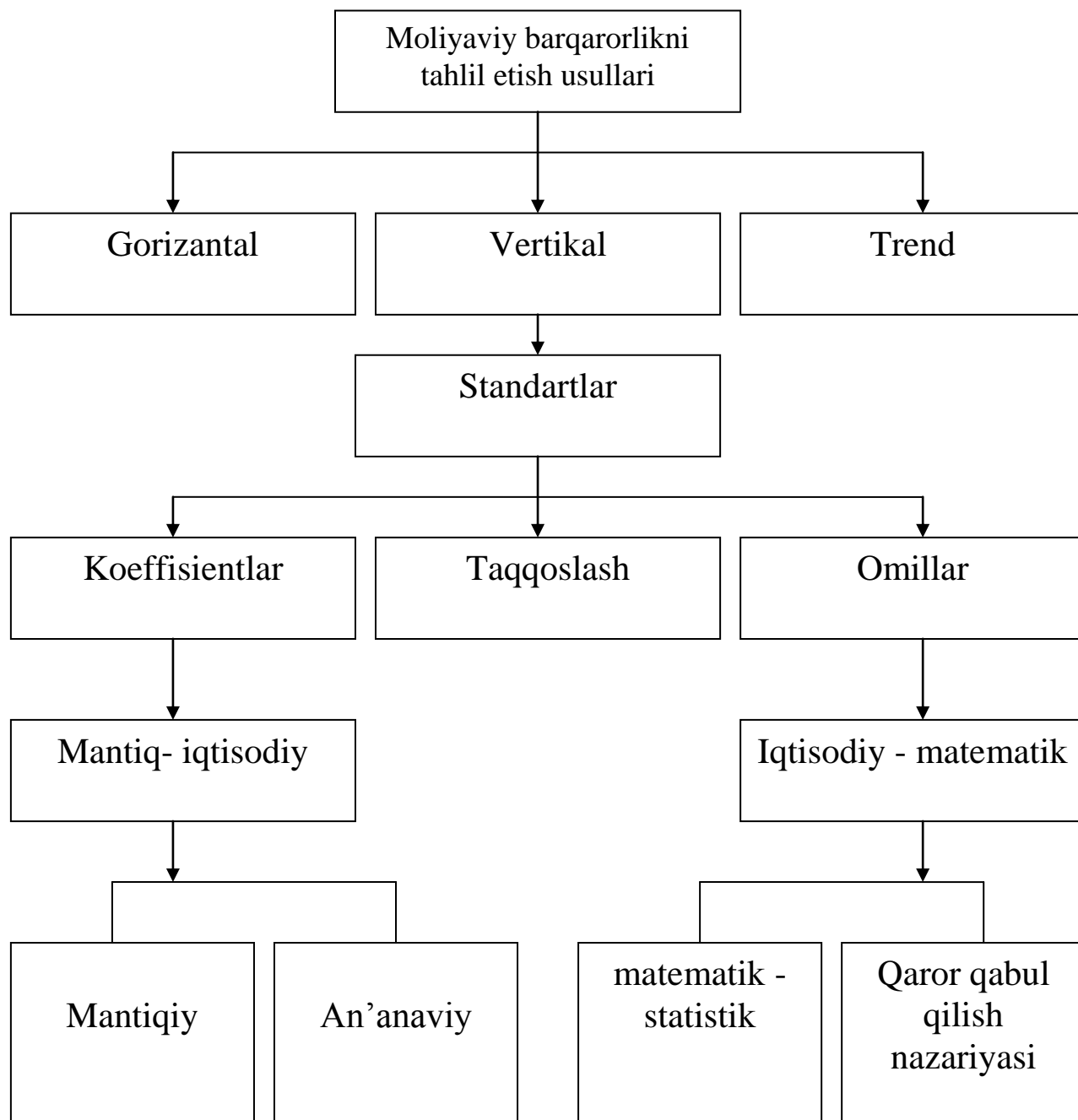
Xulosa. _____

53- jadval

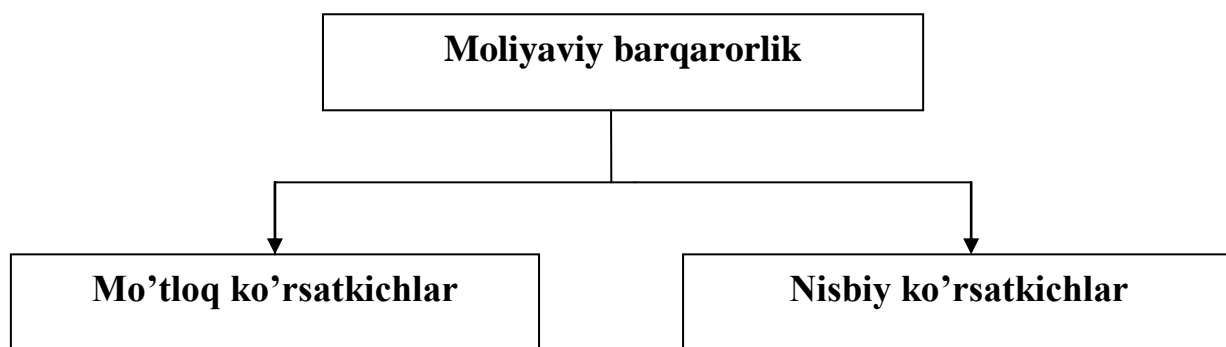
Shartli belgi	Balansning aktiv va passiv qismlarini guruxlashtirish	Mutloq miqdor, ming.so'm		O'zgarishi (+,-)
		Yil boshi	Yil oxiri	
	<i>AKTIV</i>			
A ₁	Yuqori likvidli aktivlar			
	- pul mablag'lari (320)			
	- qisqa muddatli investisiyalar (370)			
A ₂	Tez sotiluvchi aktivlar			
	- debitorlik qarzlari (210)			
	- boshqa joriy aktivlar (380)			
A ₃	Sekin sotiluvchi aktivlar			
	- zaxira va harajatlar (140+190+200)			
A ₄	Qiyin sotiluvchi aktivlar			
	- uzoq muddatli aktivlar (130)			
	BALANS			
	<i>PASSIV</i>			
P ₁	O'ta tez muddatli majburiyatlar			
	(600-601)			
P ₂	Qisqa muddatli majburiyatlar			
	- kreditorlik qarzlari (601)			
P ₃	Uzoq muddatli majburiyatlar (490)			
P ₄	Doimiy passivlar (480)			
	BALANS			

Xulosa. _____

9-topshiriq. Moliyaviy holat barqarorligini quyidagi chizma ko'rsatkichlaridan foydalangan holda tahlil eting.



CHizma. 1. Korxonada moliyaviy barqarorlikni tahlil etish usullari



CHizma. 2. Moliyaviy barqarorlikni ifodalovchi ko'rsatkichlar

2. Moliyaviy barqarorlik mutloq ko'rsatkichlar orqali tahlil eting.
Tahlil natijalarini 54-jadvalga joylashtiring.

54- jadval

T №	Ko'rsatkichlar	SHartli belgi	Yil boshi	Yil oxiri
1	O'z mablag'larining manbalari	O'MM		
2	Uzoq muddatli aktivlar	UMA		
3	O'z aylanma mablag'larining mavjud summasi (1 satr – 2 satr)	O'MA		
4	Uzoq muddatli kredit va qarzarlar	UK		
5	Zaxira va xarajatlarni qoplashga tegishli o'z aylanma mablag'lari va uzoq muddatli qarz majburiyatlari (3 satr+4 satr)	O'U		
6	Qisqa muddatli kredit va qarzarlar	QK		
7	Zaxira va xarajatlarni qoplashning jami manbalari (5 satr+6 satr)	JM		
8	Zaxira va xarajatlar	Z		
9	Zaxira va xarajatlarni qoplashga o'z aylanma mablag'larining ortiqcha (+) yoki etishmasligi (-) (3 satr-8 satr)	Δ O'AM		
10	Zaxira va xarajatlarni qoplashga o'z aylanma va uzoq muddatli kredit va qarz majburiyatlarining ortiqcha (+) yoki etishmasligi (-) (5 satr-8 satr)	Δ O'U		
11	Zaxira va xarajatlarning qoplashga jami manbalarning ortiqcha (+) yoki etishmasligi (-) (7 satr-8 satr)	Δ JM		

Axborot manbai. Buxgalteriya balansi – sh.1.

10-topshiriq.

1. Moliyaviy barqarorlikni nisbiy ko'rsatkichlar – koeffisientlar orqali tahlil eting.

Aniqlangan koeffisientlarni 56-jadvalga joylashtiring va xulosa qiling.

2. Moliyaviy barqarorlik koeffisientlarini belgilangan me'yorlar, raqobatdagi korxonalar ma'lumotlari bilan taqqoslang.

3. Analitik jadvalda moliyaviy koeffisientlarni hisoblash tartibini keltiring.

56- jadval

Moliyaviy barqarorlik koeffisientlarini tahlili

T №	Ko'rsatkichlar	Yil boshi	Yil oxiri	Me'yoriy darajasi
1	Moliyaviy mustaqillik koeffisienti			
2	Moliyaviy barqarorlik koeffisienti			
3	Joriy likvidlik koeffisienti			
4	Tez likvidlik koeffisienti			
5	Mutloq likvidlik koeffisienti			
6	Harakatchanlik koeffisienti			
7	Bankrotlikni bashorat qilish koeffisienti			
8	Moliyalash koeffisienti			
9	Immobilizasiya koeffisienti			
10	Kumulyativ foydalilik koeffisienti			

Xulosa. _____

11-topshiriq.

1. Oborot mablag'lar aylanishini tahlil eting.
2. Oborot mablag'lar aylanishini tezlashishi, (sekinlashishi) tufayli erishilgan iqtisodiy natijani aniqlang.
3. Aylanish tezligini foydaga bo'lgan ta'sirini hisoblab toping.
4. Oborot mablag'lar aylanishini oshirish maqsadida, ishlab chiqarish zaxiralari, debitorlik qarzlari, tayyor mahsulotlarni aylanish ko'rsatkichlarini dinamik tarzda tahlil eting va rezervlarni aniqlang.
5. Oborot mablag'lar aylanishini ifodalovchi ko'rsatkichlar natijalarini 57-jadvalga joylashtiring.

57- jadval

Oborot mablag'lar aylanishini tahlili

T №	Ko'rsatkichlar	SHart-li belgi	Haqiqatda		O'tgan yildan farqi, (+,-)
			O'tgan yil	Hisobot yili	
1	Mahsulot sotishdan kelgan sof tushum, ming.so'm	R			
2	Oborot mablag'larning o'rtacha yillik qoldig'i, ming.so'm	— CO			
3	Oborot mablag'larni aylanish koeffisienti ($1q:2q$) P (-----) CO	K			
4	Oborot mablag'larni aylanish davri, kunda ($2q*360:1q$)	\bar{X}			
5	Oborot mablag'larni yuklama (zagruzka) koeffisienti ($3q$) ($2q:1q$), tiyin CO (-----) P	K_z			

Axborot manbai. Buxgalteriya balansi - sh.1, Moliyaviy natijalar to'g'risidagi hisobot—sh.2

Xulosa. _____

A series of horizontal lines for writing, spanning most of the page width and arranged in a regular, spaced-out pattern.

Moliyaviy natijalar dinamikasini tahlili

Hisob-lash tartibi	Ko'rsatkichlar	O'tgan yil	Hisobot yili	Farqi, (+.-)	O'sish sur'ati, %
+	Mahsulot (tovar, ish va hizmat)larni sotishdan sof tushum				
-	Sotilgan mahsulot tannarxi				
=	Mahsulot sotishdan yalpi foyda				
-	Davr xarajatlari				
+	Asosiy faoliyatning boshqa daromadlari				
=	Asosiy faoliyatning foydasi (zarari)				
+	Moliyaviy faoliyatning daromadlari				
-	Moliyaviy faoliyat bo'yicha xarajatlar				
=	Umumxo'jalik faoliyatining foydasi (zarari)				
±	Favqulodda foyda (zararlar)				
=	Soliq to'lagunga qadar foyda (zarar)				
-	Daromad (foyda) solig'i				
-	Foydadan boshqa soliqlar va yig'imlar				
=	Hisobot davrining sof foydasi				

Axborot manbai: Moliyaviy natijalar to'g'risidagi hisobot (sh-2)

Xulosa. _____

13-topshiriq. Korxonaning daromadini tarkibi, tuzilishi va dinamikasini tahlil eting. Tahlil natijalarini 59-jadvalga joylashtiring. Jami daromaddagi korxonaning faoliyat turlari bo'yicha daromadlarini tutgan ulushlarini aniqlang va o'tgan yildagi ko'rsatkich bilan taqqoslang, o'zgarish sabablarini aniqlang.

59- jadval

Korxonada daromadini tarkibi, tuzilishi va dinamikasini tahlili

Ko'rsatkichlar	Daromadlar tarkibi, ming so'm			O'sish sur'ati, %	Jamiga nnsbatan, %		
	O'tgan yil	Xisobot yili	O'zgarishi		O'tgan yil	Xisobot yili	O'zgarishi
A	1	2	3	4	5	6	7
Jami daromadlar					100	100	
SHu jumladan							
1. Mahsulot sotishdan kelgan tushum							
2. Asosiy faoliyatning boshqa daromadlari							
3. Olingan dividendlar							
4. Foiz shaklidagi daromadlar							
5. Uzoq muddatli ijara (lizing)dan daromadlar							
6. Valyuta kursi farqidan daromadlar							
7. Moliyaviy faoliyatning boshqa daromadlari							
8. Favkulodda foyda							

Axborot manbai: Moliyaviy natijalar to'g'risida hisobot – sh.2.

Xulosa _____

14-topshiriq

1. Korxonada harajatlarni tarkibi, tuzilishi va dinamikasini tahlil eting.
2. Tahlil natijalarini 60-jadvalga joylashtiring va hulosani qiling.
3. Korxonaning moliyaviy natijalariga tegishli harajatlarni gorizontaal va vertikal usullari orqali tahlil eting.

60- jadval

Korxonada harajatlarni tarkibi, tuzilishi va dinamikasining tahlili

Ko'rsatkichlar	Harajatlarni tarkibi, ming so'm			O'sish sur'ati, %	Jamiga nisbatan, %		
	O'tgan yil	Hisobot yili	O'zga-rishi		O'tgan yil	Hisobot yili	O'zga-rishi
A	1	2	3	4	5	6	7
Jami harajatlarni					100	100	-
SHu jumladan							
1. Sotilgan mahsulot tannarxi							
2. Davr harajatlari							
3. Foizlar shaklidagi harajatlarni							
4. Uzoq muddatli ijara (lizing) bo'yicha foizlar shaklidagi harajatlarni							
5. Valiuta kursi farqidan zararlar							
6. Moliyaviy faoliyat bo'yicha boshqa harajatlarni							
7. Favqulotda zararlar							
8. Daromad (foyda) solig'i							
9. Foydadan boshqa soliqlar va yig'implar							
10. Daromad va harajatlarning nisbat koeffisienti							

Axborot manbai: Moliyaviy natijalar to'g'risidagi hisobot – sh.2

Xulosa _____

15-topshiriq.

1. Asosiy faoliyatdan ko'rilgan foydani 61-jadval ma'lumotlari asosida tahlil eting.
2. Asosiy faoliyatdan ko'rilgan foyda tarkibidagi o'zgarish sabablarini xulosada kengroq yoriting.
3. Asosiy faoliyatdan ko'rilgan foydaga quyidagi omillar ta'sirini hisoblab toping:
 - Sotish hajmi;
 - "Baho" omili;
 - Sotilgan mahsulot tannarxi;
 - Sotish xarajatlari;
 - Ma'muriy boshkaruv harajatlari;
 - Boshqa operasion xarajatlar;
 - Asosiy faoliyatning boshqa daromadlari.
4. Omillar ta'siri natijalarini 62-jadvalga joylashtiring.


61- jadval**Asosiy faoliyatdan ko'rilgan foyda tahlili**

Ko'rsatkichlar	O'tgan yil	Hisobot yili	O'tgan yildan farqi	Jamiga nisbatan, %		Ulush farqi.
				O'tgan yil	Xisobot yili	
A	1	2	3	4	5	6
1. Mahsulot sotishdan tushgan sof tushum				100	100	-
2. Sotilgan mahsulot tannarxi						
3. YAlpi foyda (1q-2q)						
4. Ma'muriy xarajatlar						
5. Sotish xarajatlari						
6. Boshqa operasion harajatlar						
7. Kelgusida soliqqa tortiladigan bazadan chiqariladigan hisobot davri harajatlari						
8. Asosiy faoliyatning boshqa daromadlari						
9. Asosiy faoliyatning foydasi						

(3q – 4-5-6-7+8)

Axborot manbai: Moliyaviy natijalar to'g'risidagi hisobot - sh.2.

Xulosa _____



**Omillar ta'siri natijalarini quyidagi
jadvalga joylashtiramiz**

T №	Ko'rsatkich - omillar	Summa, ming.so'm
	Asosiy faoliyatdan ko'rilgan foydani o'tgan yildan farqi	
	SHu jumladan	
1	Sotish hajmi	
2	“Baho” omili	
3	Sotilgan mahsulot tannarxi	
4	Sotish harajatlari	
5	Ma'muriy – boshqaruv harajatlari	
6	Boshqa operasion harajatlar	
7	Asosiy faoliyatning boshqa daromadlari	

16-topshiriq.

1. Rentabellik turlari darajalarini aniqlang.

2. Rentabellik darajalarini o'tgan yilga nisbatan o'zgarish sabablarini xulosalarda kengroq yoriting.

63- jadval

Rentabellik turlari dinamikasining tahlili

№	Ko'rsatkichlar	Satr kodi	O'tgan yil	Hisobot yili	O'zgarishi (+,-)
A	B	1	2	3	4
1.	YAlpi foyda, ming so'm	SH.2, 030			
2.	Soliq to'lagunga qadar foyda, ming so'm	SH.2, 240			
3.	Sof foyda, ming so'm	SH.2, 270			
4.	Asosiy ishlab chiqarish fondlarini o'rtacha yillik qiymati, ming so'm	SH.3, 171			
5.	Moddiy qiymatlilardagi oborot mablag'larini o'rtacha yillik qiymati, ming so'm	SH.1, 140			
6.	Ishlab chiqarish fondlari (s.4+s.5)				
7.	Joriy aktivlar, ming so'm	SH.1, 390			
8.	O'z kapitali, ming so'm	SH.1, 480			
9.	Balans aktivi, ming so'm	SH.1, 400			
10.	Uzoq muddatli majburiyatlar, ming so'm	SH.1, 490			
11.	Mahsulot sotishdan kelgan tushum, ming so'm	SH.2, 010			
12.	Sotilgan mahsulot tannarxi, ming so'm	SH.2, 020			
13.	Asosiy kapital, ming so'm	SH.1, 130			
Rentabellik turlari					
14.	Balans aktivi (mol - mulki)ning rentabelligi, % (3:9)				
15.	Joriy aktivlar rentabelligi, % (2:7)				
16.	O'z kapitali rentabelligi, % (2:8)				
17.	Investisiya rentabelligi, % 2:(8+10)				
18.	Mahsulot sotishdan ko'rilgan rentabellik, % (1:11)				
19.	Xarajatlar qaytimi rentabelligi, % (1:12)				

17- topshiriq:

1. Balans aktivi (mol - mulki) rentabellik darajasini aniqlang.
2. Rentabellikni o'rtacha yilga nisbatan o'zgarishiga quyidagi omillar ta'sirini xisoblang:
 - balans aktivining aylanish koeffisienti.
 - sotishdan ko'rilgan rentabellik darajasi.

64- jadval

Balans aktivi (mol-mulki) rentabelligining tahlili

T №	Ko'rsatkichlar	O'lchov birligi	Haqiqiy ko'rsatkich		O'zgarishi
			O'tgan yil	Hisobot yili	
1.	Sof foyda (SF)	ming so'm			
2.	Sotishdan kelgan sof tushum (ST)	-\-			
3.	Balans aktivining o'rtacha yillik qiymati (A)	-\-			
4.	Balans aktivining aylanish koeffisienti (K _o)	koef-t			
5.	Sotishdan ko'rilgan rentabellik (tushumning har so'miga to'g'ri keladigan foyda (1q:2q) (R _{st}))	tiyin			
6.	Korxonada aktivining rentabelligi (R _a) (4q*5q) yoki (1q*100:3q)	%			

Axborot manbai: Buxgalteriya balansi – sh.1, moliyaviy natijalar to'g'risidagi hisobot – sh.2.

Xulosa

18-topshiriq:


1. Ishlab chiqarish (fondlarga nisbatan) rentabellikni hisoblang.
2. Ishlab chiqarish rentabellik darajasiga quyidagi omillarning ta'sirini hisoblab toping va xulosalashtiring.
 - a) tushumning xar so'miga to'g'ri keladigan foyda;
 - b) mahsulot fond sig'imi;
 - v) tushumning xar so'miga to'g'ri keladigan oborot mablag'lari (ioklama koeffitsienti)
3. omillar ta'sirini aniqlash uchun 65-analitik jadvaldan foydalaning.

65- jadval**Ishlab chiqarish rentabelligini tahlili**

T №	Ko'rsatkichlar	O'lcho v birligi	O'tgan yil	Hisobot yili	O'zga-rishi (+,-)
1	Sof foyda (SF)	mln.so'm			
2	Sotishdan kelgan sof tushum (ST)	-/-			
3	Asosiy ishlab chiqarish fondlarini o'rtacha yillik qiymati (AF)	-/-			
4	Moddiy qiymatliklardagi aylanma mablag'larning o'rtacha yillik qiymati (MO)	-/-			
5	Ishlab chiqarish fondlari (3q+4q)(Af+Mo)	-/-			
6	Mahsulot fond sig'imi (3q:2q) Af/St	tiyin			
7	Tushumning xar so'miga to'g'ri keladigan aylanma mablag'lar (4q:2q) (MO:ST)	tiyin			
8	Tushumning har so'miga to'g'ri keladigan foyda (1q :2q) (SF : ST)	tiyin			
9	Ishlab chiqarish rentabelligi 8qx100 (-----) 6q+7q	%			

Axborot manbai: Buxgalteriya balansi – sh.1, moliyaviy natijalar to'g'risidagi hisobot – sh.2, asosiy vositalar to'g'risidagi hisobot – sh.3

Xulosa _____



Ishlab chiqarish rentabellik darajasiga ta'sir etuvchi omillar

Almashuv davriyligi	Omillar			Ishlab chiqarish rentabelligi, %	O'zgarishi (+,-)	O'zgarish sabablari
	$\frac{SF}{ST}$	$\frac{AF}{ST}$	$\frac{MO}{ST}$			
O'tgan yil						-
SHartli №1						Tushumning har so'miga to'g'ri keladigan foyda ortishi(kamayishi)
SHartli №2						Mahsulot fond sig'imini ortishi (kamayishi)
Hisobot yili						IOklama koeffisientini orishi (pasayishi)

Xulosa _____

Debitorlik va kreditorlik qarzlarni tarkibi, tuzilishi va dinamikasini tahlili

Debitorlar	Summasi, mln so'm		Tutgan ulushi, %		O'zgarishi		Kreditorlar	Summasi, mln so'm		Tutgan ulushi, %		O'zgarishi	
	Yil boshi	Yil oxiri	Yil boshi	Yil oxiri	Summasi, mln so'm	Tutgan ulushi, %		Yil boshi	Yil oxiri	Yil boshi	Yil oxiri	Summasi, mln so'm	Tutgan ulushi, %
A	1	2	3	4	5	6	B	7	8	9	10	11	12
Haridor va buortmachilarning qarzi							Mol etkazib beruvchilar va pudratchilarga qarz						
Ajratilgan bo'linmalarining qarzi							SHo''ba va qaram xo'jalik jamiyatlariga qarz						
SHo''ba va qaram xo'jalik jamiyatlarining qarzi							Soliq va majburiy to'lovlar bo'yicha kechiktirilgan majburiyatlar						
Hodimlarga berilgan bo'nak							Olingan bo'naklar						
Mol etkazib beruvchilar va buortmachilarga berilgan bo'nak							Budjetga to'lovlar bo'yicha qarz						
Budjetga soliq va yig'imlar bo'yicha bo'nak to'lovlari							Sug'urtalar bo'yicha qarz						
Maqsadli davlat jamg'armalari va sug'urtalar bo'yicha bo'nak to'lovlari							Maqsadli davlat jamg'armalariga to'lovlar bo'yicha qarzlarni						
Ta'sischilarning ustav kapitaliga ulushlar bo'yicha qarzi							Ta'sischilarga bo'lgan qarzlarni						
Hodimlarning boshqa operatsiyalar bo'yicha qarzi							Mehnatga haq to'lash bo'yicha qarz						
Boshqa debitorlik qarzlari							Boshqa kreditorlik qarzlarni						
Jami debitorlik qarzlarni							Jami kreditorlik qarzlarni						
Passiv saldo							Aktiv saldo						
BALANS							BALANS						

20-topshiriq.

1. Debitorlik qarzlarning holatini taxlil eting.
2. Debitorlik qarzlarning aylanish koeffitsienti, aylanishi kunda, debitorlik qarzlarning oborot mablag'laridagi ulushi, dargumon qarzlarning ulushini aniqlang. Aniqlangan ko'rsatkichlarni o'tgan yil bilan taqqoslab tegishli xulosa qilinadi.
3. Debitorlik qarzlarning aylanishi bilan bog'liq ko'rsatkichlarni 25-jadvalga joylashtiring.

68- jadval

Debitorlik qarzlarning aylanishini tahlili

№	Ko'rsatkichlar	O'tgan yil	Hiso-bot yili	O'tgan yildan farqi, (+, -)
1	Mahsulot sotishdan kelgan sof tushum, ming so'm (VP)			
2	Debitorlik qarzlarning o'rtacha yillik qoldig'i, ming so'm (D_q)			
3	Joriy aktivlar (oborot mablag'lari)			
4	Dargumon qarzlarning, ming so'm			
	Hisob kitoblar			
5	Debitorlik qarzlarning aylanish koeffitsienti (K_{dk})			
6	Debitorlik qarzlarning aylanishi kunda (D_{qk})			
7	Debitorlik qarzlarning oborot mablag'larda tutgan ulushi, % (D_{qu})			
8	Dargumon qarzlarning debitorlik qarzlardagi ulushi, % (U_{dq})			

Xulosa _____

21-topshiriq

1. Kreditorlik qarzlari aylanishini tahlil qiling.
2. Muddati uzaytirilgan kreditorlik qarzlari vujudga kelish sabablarini aniqlang.
3. Debitorlik va kreditorlik qarzlari qiyosiy tahlil eting.

69- jadval

Kreditorlik qarzlari aylanishini tahlili

T №	Ko'rsatkichlar	O'tgan yil	Hisobot yili	O'tgan yildan farqi (+,-)
1	Sotilgan mahsulotning tan- narhi, ming so'm			
2	Jami majburiyatlar, ming so'm			
3	Jami kreditorlik majburiyatlar, ming so'm			
4	SHu jumladan muddati o'tgan qismi			
5	Kreditorlik qarzlarni aylanish koeffisienti ($1_q:3_q$)			
6	Kreditorlik qarzlarni aylanish davri, kunda ($3_q \times 360:1_q$)			
7	Jami majburiyatlar tarkibida kreditorlik qarzlari ulushi, % ($3_q \times 100:2_q$)			
8	Muddati o'tgan kreditorlik qarzlari jami kreditorlik qarzlari tutgan salmog'i, % ($4_q \times 100:3_q$)			

Axborot manbai: Buxgalteriya balansi (1-shakl)

Xulosa _____

Debitorlik va kreditorlik qarzlarni qiyosiy tahlili

Ko'rsatkichlar	Debitorlik qarzarlar	Kreditorlik qarzarlar
1. O'sish sur'ati, %		
2. Aylanish koeffisienti		
3. Aylanishi, kunda		

Xulosa

22-topshiriq.

1. Asosiy vositalar harakati to'g'risidagi hisobot (3-shakl) ma'lumotlari asosida asosiy vositalarni tarkibi, kirimi – chiqimlari bilan tanishing.
2. Asosiy vositalarni aktiv va qisimlari ulushlarini aniqlang.
3. Korxonani asosiy vositalar bilan ta'minlanishini ifodalovchi ko'rsatkichlarni aniqlang.

71- jadval

Asosiy vositalarni tarkibi va dinamikasini tahlili

№	Ko'rsatkichlar	Yil boshi		Yil oxiri		O'zgarishi	
		Summa, ming so'm	Ulushi, %	Summa, ming so'm	Ulushi, %	Mutloq summada (gr.3-gr.1)	Ulushi, % (gr.4-gr.2)
	A	1	2	3	4	5	6
1	Jami asosiy vositalar						
	SHu jumladan						
1.1	-ishlab chiqarish						
1.2	-noishlab chiqarish						

Axborot manbalari: Asosiy vositalar xarakati to'g'risidagi hisobot – sh.3.

Xulosa

**Asosiy vositalar tarkibi, tuzilishi va
dinamikasini tahlili**

Ko'rsatkichlar	Yil boshi		Yil oxiri		O'zgarishi mutloq summada	O'sish sur'ati, %
	Summa, ming so'm	Ulushi, %	Summa, ming so'm	Ulushi, %		
A	1	2	3	4	5	6
1. Bino						
2. Inshoat						
3. Uzatish moslamalari						
4. Mashina va uskunalari						
5. Mebel va ofis jixozlari						
6. Kompüter jixozlari va xisoblash texnikasi						
7. Transport vositalari						
8. Ishchi xayvonlar						
9. Mahsuldor hayvonlar						
10. Ko'p yillik o'simliklar						
11. Boshqa asosiy vositalar						
Jami asosiy vositalar						

Axborot manbalari: Asosiy vositalar xarakati to'g'risidagi hisobot – sh.3.

Xulosa

Asosiy vositalar harakati

Ko'rsatkichlar	Yil boshiga qoldiq	Kelib tushgan	CHiqim qilin-gan	Yil oxiriga qoldiq
1. Asosiy vositalar dastlabki qiymatda				
SHu jumladan:				
yangi asosiy vositalar				
2. Asosiy vositalar eskirishi				
3. Asosiy vositalarning qoldiq qiymati				

Axborot manbalari: Asosiy vositalar xarakati to'g'risidagi hisobot – sh.3.

Xulosa

Asosiy vositalarni yaroqlilik darajasini tahlili

Ko'rsatkichlar	Yil boshi	Yil oxiri
1. Asosiy vositalarning dastlabki qiymati		
2. Asosiy vositalarning eskirishi		
3. Asosiy vositalarning qoldiq qiymati		
4. Asosiy vositalarning yaroqlilik darajasi, % (3q* 100:1q)		

Xulosa

24-topshiriq. Asosiy vositalardan samarali foydalanish ko'rsatkichlarini tahlil eting. Asosiy vositalarning fond qaytimiga asosiy vositalarning aktiv qismi ulushining o'zgarishi hamda aktiv qismi qaytimining o'zgarishining ta'sirini aniqlang.

76 - jadval

Fond qaytimining omilli tahlili

T №	Ko'rsatkichlar	O'lcho v birli-gi	Bazis davri	Hiso-bot davri	O'zgari -shi, (+, -)	Hisobot davri bazis davriga nisbatan %
	A	1	2	3	4	5
1.	Mahsulot xajmi (ish, xizmat) solishtirma bahoda	ming so'm				
2.	Asosiy ishlab chiqarish fondlarining o'rtacha yillik qiymati	-/-				
3.	SHu jumladan aktiv qismi	-/-				
4.	Jami asosiy ishlab chiqarish fondlaridagi aktiv qismining ulushi (satr 3*100:2satr)	%				
5.	Asosiy ishlab chiqarish fondlarining har 1000 so'miga to'g'ri keladigan mahsulot (1q * 1000 : 2q)	so'm				
6.	Aktiv asosiy fondlarning har 1000 so'miga to'g'ri keladigan mahsulot (1q * 1000:3q)	%				

Xulosa

25-topshiriq.

1. Pul oqimlari to'g'risidagi hisobot - 4 sonli shakl ma'lumotlari asosida korxonaning sof kirimi va chiqimini aniqlang.
2. Kirim manbalari va chiqimi bo'yicha xarakatlar tarkibini o'rganing.
3. Pul oqimini tahlil etish uslublari (to'g'ri, egri) bilan tanishing.
4. Pul mablag'lari kirimini faoliyat turlari bo'yicha mutloq summalarda va nisbiy ko'rsatkichlar orqali tahlil qiling, jadvallarga xulosa yozing.

77- jadval

Pul mablag'lari kirimini tahlili

T №	Kirim ko'rsatkichlari	Satr kodi	Summasi, ming so'm	SHu jumladan			Nisbiy ko'rsatkichlar			
				oper. faol.	invest. faol.	moliya-viy faol.	Jami	SHu jumladan		
								oper. faol.	invest. faol.	moliya. faol.
A	B	1	2	3	4	5	6	7	8	9
1.	Pul mablag'larini yil boshiga qoldig'i	230								
2.	Pul mablag'larini kirimi – jami	220								
	SHu jumladan									
2.1	Mahsulot sotishdan tushgan tushum	010								
2.2	Operasion faoliyatning boshqa pul tushumlari	040								
2.3	Asosiy vositalarni sotish	060								
2.4	Nomoddiy aktivlarni sotish	070								
2.5	Uzoq va qisqa muddatli investisiyalarni sotish	080								
2.6	Investisiya faoliyatining boshqa pul tushumlari	090								

Pul mablag'larini chiqimini tahlili

T №	CHiqim ko'rsatkichlari	Satr kodi	Summasi, ming so'm	SHu jumladan				Nisbiy ko'rsatkichlar				
				oper. faol.	invest. faol.	moliyaviy faol.	solliq-lanish	Jami	SHu jumladan			
									oper. faol.	invest. faol.	moliyaviy faol.	solliq-lanish
A	B	1	2	3	4	5	6	7	8	9	10	11
3	Pul mablag'larini sarflanishi-jami	220										
	SHu jumladan											
3.1	Mol etkazib beruvchilarga to'lovlar	020										
3.2	Xodimlarga pul to'lovlari	030										
3.3	Asosiy vositalarni sotib olish	060										
3.4	Nomoddiy aktivlarni sotib olish	070										
3.5	Uzoq va qisqa muddatli investisiyalarni sotib olish	080										
3.6	To'langan foizlar	110										
3.7	To'langan dividendlar	120										
3.8	Uzoq va qisqa muddatli kredit va qarzlarni bo'yicha pul to'lovlari	150										
3.9	To'langan daromad(foyda) solig'i	190										
3.10	Boshqa soliqlar	200										
4	Pul mablag'larini yil oxiriga qoldig'i	240										

26-topshiriq.

1. Xususiy kapital to'g'risidagi hisobot 5-sonli shakl ma'lumotlari asosida ko'rsatkichlarning tarkibi, strukturasi va dinamikasini tahlil eting.
2. Xususiy kapital tarkibidagi o'zgarish sabablarini aniqlang.
3. Ustav kapitali, qo'shilgan kapital, rezerv kapitali va taqsimlanmagan foydani ortish (kamayish) sabablarini aniqlang.
4. O'zgarish sabablarini ikki qsimga bo'lib o'rganing:
 - tashqi manbalar;
 - ichki manbalar;

79- jadval

Xususiy kapital tarkibi, tuzilishi va dinamikasini tahlili

Ko'rsatkichlar	Mavjud mablag'lar, ming so'm			Mablag'lar strukturasi, %		
	Yil boshi	Yil oxiri	O'zgarishi	Yil boshi	Yil oxiri	O'zgarishi
A	1	2	3	4	5	6
Ustav kapitali						
Qo'shilgan kapital						
Rezerv kapitali						
Sotib olingan xususiy aksiyalar						
Taqsimlanmagan foyda						
Maqsadli tushumlar va boshqalar						
JAMI				100	100	-

Axborot manbalari: Xususiy kapital to'g'risidagi hisobot – sh.5.

Xulosa _____

ДАВЛАТ СТАТИСТИКА ҲИСОБОТИ
ГОСУДАРСТВЕННАЯ СТАТИСТИЧЕСКАЯ ОТЧЕТНОСТЬ

Мансабдор шахсларнинг давлат статистика кузатувини олиб бориш учун зарур бўлган ҳисобот ва бошқа маълумотларни тақдим этмасликда ифодаланган давлат статистика ҳисоботларини тақдим этиш тартибини бузиш, ҳисобот маълумотларини бузиб кўрсатиш ёки ҳисоботларни тақдим этиш муддатларини бузиш Ўзбекистон Республикаси Маъмурий жавобгарлик тўғрисидаги кодексининг 215-моддасида белгиланган жавобгарликка сабаб бўлади.

Нарушение должностными лицами порядка представления государственной статистической отчетности, выразившееся в непредставлении отчетов и других данных, необходимых для проведения государственных статистических наблюдений, искажение отчетных данных или нарушение сроков представления отчетов влечет ответственность, установленную статьей 215 Кодекса Республики Узбекистан об административной ответственности.

Ушбу ҳисобот шакли статистика органлари томонидан бепул тақдим этилади ва Ўзбекистон Республикаси Давлат статистика қўмитасининг расмий рухсатисиз тираж қилиниши мумкин эмас, шунингдек тижорат мақсадида тарқатилмайди.

Настоящий бланк отчетности предоставляется органами статистики на безвозмездной основе, не может тиражироваться без официального разрешения Государственного комитета Республики Узбекистан по статистике, а также не распространяется в коммерческих целях.

Тақдим этадилар Представляют	Тақдим этиш муддати Срок представления
саноат ташкилотлари, кичик тадбиркорлик субъектларидан ташқари - ўз жойидаги (туман, шаҳар) статистика бўлимига промышленные организации, кроме субъектов малого предпринимательства - отделу статистики (района, города) по месту нахождения	15 февралдан кечиктирмай не позднее 15 февраля
Махфийлик ахборот олувчи томонидан кафолатланади Конфиденциальность гарантируется получателем информации	

1-S shakli

Йиллик
Годовая

Ҳисобот топширувчи субъект номи

Наименование отчитывающегося субъекта

Почта манзили

Почтовый адрес

“АВСДЕ” акционерлик жамияти	хос рақамлар	
	КОДЫ	
	КТУТ	(ОКПО)
	СТИР	(ИНН)
	МҲОБТ	(СОАТО)
	ХХТУТ	(ОКОНХ)

САНОАТ МАҲСУЛОТИ ИШЛАБ ЧИҚАРИШ ТЎҒРИСИДА
2012 ЙИЛ
ҲИСОБОТИ
ОТЧЕТ
О ПРОИЗВОДСТВЕ ПРОМЫШЛЕННОЙ ПРОДУКЦИИ
ЗА 2012 ГОД

I БЎЛИМ. АЙРИМ ТУРДАГИ САНОАТ МАҲСУЛОТЛАРИНИ ИШЛАБ ЧИҚАРИШ
РАЗДЕЛ I. ПРОИЗВОДСТВО ОТДЕЛЬНЫХ ВИДОВ ПРОМЫШЛЕННОЙ ПРОДУКЦИИ

Маҳсулот тури (давлат статистика органлари томонидан белгиланган рўйхат бўйича) Вид продукции (по номенклатуре, установленной органами государственной статистики)	Ўлчов бирлиги Единица измерения	Маҳсулот хос рақами Код продукции	Ишлаб чиқарилган Произведено			Амалдаги нархларда ҳисобот йилида ишлаб чиқарилган маҳсулот қиймати (ҚҚС ва акцизсиз), минг сўм Стоимость продукции за отчетный год в фактических ценах (без НДС и акциза), тысяч сум	
			ҳисобот йилида за отчетный год		жами ўтган йилда все за предыдущий год	жами все го	жами все го
			жами все	шу жумладан буюртмачи томонидан берилган хом ашёдан ишлаб чиқарилган маҳсулотдан ташқари* в том числе без продукции, произведенной из давальческого сырья*			
А	Б	В	1	2	3	4	5
«А»	дона		84750	-	84500	105937,5	-
«В»	дона		90000	-	90000	43200	-
«С»	дона		79200	-	79300	166320	-
«D»	дона		83400	-	83400	45036	-
«E»	дона		26510	-	1160	20942,9	-
ЖАМИ			363860	-	338360	381436,4	-
Электр куввати Электроэнергия	минг кВт соат тысяч кВт час		20,8		17,3		
Исиқлик куввати (жўнатилган) – жами Теплоэнергия (отпущенная) – всего	минг Г кал тысяч Г кал		42,5		35,4		

* - Тайёрловчи томонидан тўланмаган хом ашё ва материаллар

*- Сырье и материалы, не оплаченные изготовителем

II БЎЛИМ. ИСТЕЪМОЛ МОЛЛАРИНИ ИШЛАБ ЧИҚАРИШ
РАЗДЕЛ II. ПРОИЗВОДСТВО ПОТРЕБИТЕЛЬСКИХ ТОВАРОВ

Кўрсаткичлар номи Наименование показателя	Ўлчов бирлиги Единица измерения	Маҳсулот хос рақами Код продукции	Ишлаб чиқарилган Произведено	
			ҳисобот йили за отчетный год	ўтган йили за предыдущий год
А	Б	В	1	2
Амалдаги нархларда истеъмомоллари (ҚҚС ва акциз билан) Потребительские товары в фактических ценах (включая НДС и акциз)	минг сўм тысяч сум	999740	381436,4	361307,4
шу жумладан: в том числе:		х	х	х
озик-овқат маҳсулотлари продовольственные товары	минг сўм тысяч сум	999786	381436,4	361307,4
ноозик-овқат маҳсулотлари непродовольственные товары	минг сўм тысяч сум	999788		
улардан енгил саноат моллари из них товары легкой промышленности	минг сўм тысяч сум	999793		
вино-ароқ маҳсулотлари ва пиво винно-водочные изделия и пиво	минг сўм тысяч сум	999831		
Амалдаги нархларда истеъмомоллари (ҚҚС ва акцизсиз) Потребительские товары в фактических ценах (без НДС и акциза)	минг сўм тысяч сум	999741	381436,4	361307,4

III БЎЛИМ. ТАЙЁР МАҲСУЛОТНИ ЮКЛАБ ЖЎНАТИШ ВА ҚОЛДИҒИ
РАЗДЕЛ III. ОТГРУЗКА И ОСТАТКИ ГОТОВОЙ ПРОДУКЦИИ

Маҳсулот тури (давлат статистика органлари томонидан белгиланган рўйхат бўйича) Вид продукции (по номенклатуре, установленной органами государственной статистики)	Ўлчов бирлиги Единица измерения	Маҳсул от хос рақами Код продукц ии	Юклар жўнатилди Отгружено						Йил бошига тайёр маҳсулот қолдиғи Остатки готовой продукции на начало года		Йил охирига тайёр маҳсулот қолдиғи Остатки готовой продукции на конец года			
			жами всего		шу жумладан: в том числе:				микдори количество	минг сўм тысяч сум	микдори количество	минг сўм тысяч сум	микдори количество	минг сўм тысяч сум
			микдори количество	минг сўм тысяч сум	экспортга на экспорт		республика ичида внутри республики							
					микдори количество	минг сўм тысяч сум	микдори количество	минг сўм тысяч сум	микдори количество	минг сўм тысяч сум	микдори количество	минг сўм тысяч сум		
А	Б	В	1	2	3	4	5	6	7	8	9	10		
«А»	дона		76500	95625			76500	95625	500	625	8250	10312,5		
«В»	дона		89880	43142,4			89880	43142,4	1580	758,4	120	57,6		
«С»	дона		78750	165375			78750	165375	780	1638	450	945		
«D»	дона		80950	43713			80950	43713	10200	5508	2450	1323		
«E»	дона		26270	20753,3			26270	20753,3	80	63,2	240	189,6		
ЖАМИ			352350	368608,7			352350	368608,7	13140	8592,6	11510	12827,7		

IV БЎЛИМ. ИҚТИСОДИЙ КЎРСАТКИЧЛАР
РАЗДЕЛ IV. ЭКОНОМИЧЕСКИЕ ПОКАЗАТЕЛИ

Кўрсаткичлар номи Наименование показателя	Сатр хос рақами Код строки	Ишлаб чиқарилган Произведено	
		хисобот йили отчетный год	ўтган йили предыдущий год
А	Б	1	2
Сотиш нархларида маҳсулот ортиш (ҚҚС ва акцизсиз), минг сўм Отгружено продукции в ценах реализации (без НДС и акциза) тысяч сум	401	368608,7	286153,4
401-сатрдан ўз хом ашёси ва материалларидан, буюртмачи томонидан берилган хом ашёни қайта ишлаш шарти билан бошқа юридик ва жисмоний шахслар томонидан ишлаб чиқарилган маҳсулотни ортиш из строки 401 отгружено продукции, произведенной из собственного сырья и материалов,	402	-	-

переработанных на давальческих условиях другими юридическими и физическими лицами			
Амалдаги нархларда маҳсулот (ишлар, хизматлар) ҳажми, (ҚҚС ва акцизсиз), минг сўм Объем продукции (работ, услуг) в фактических ценах (без НДС и акциза), тысяч сум.	403	381436,4	361307,4
Қиёсий нархларда маҳсулот (ишлар, хизматлар) ҳажми (ҚҚС ва акцизсиз) минг сўм Объем продукции (работ, услуг) в сопоставимых ценах (без НДС и акциза),тысяч сум	404	350921,5	325176,6
Амалдаги нархларда тайёр маҳсулот қолдиғи (ҚҚС ва акцизсиз), минг сўм Остатки готовой продукции в фактических ценах (без НДС и акциза), тысяч сум.			
йил бошига на начало года	405	8592,6	x
йил охирига на конец года	406	12827,7	x
Амалдаги нархларда саноат туридаги хизматлар, минг сўм Услуги промышленного характера в фактических ценах ,тысяч сум	407		
Буюртмачи томонидан қайта ишлаш шарти билан берилган хом ашёнинг қиймати, минг сўм Стоимость переработанного давальческого сырья, тысяч сум.	408		x
Амалдаги нархларда тугалланмаган ишлаб чиқариш, ярим фабрикалар ва ўзида ишлаб чиқарилган асбоблар қолдиқларининг ўзгариши, минг сўм Изменение остатков незавершенного производства, полуфабрикатов и инструментов собственной выработки в фактических ценах, тысяч сум ўсиши (+) прирост (+)	409		
камайиши (-) уменьшение (-)	410		

Эслатма: агар ҳисоботда кўрсатилган маълумотлар олдинги даврларда тақдим этилгандан тубдан фарқ қилса – сабабини кўрсатинг

Примечание: если указанные в отчете данные существенно отличаются от представленных в предыдущие периоды – поясните причину

2012 йил « ___ » _____
« ___ » _____ 2012 года

М.Ў
М.П
Раҳбар
Руководитель

(Ф.И.О)
(Ф.И.О.)

(имзо)
(подпись)

(алоқа телефони)
(контактный телефон)

Ҳисобот тузиш учун масъул бўлган мансабдор шахс
Должностное лицо, ответственное за составление формы

(мансаби)
(должность)

(Ф.И.О)
(Ф.И.О.)

(имзо)
(подпись)

Ташкилотнинг электрон почта манзили: _____

Адрес электронной почты организации:

ДАВЛАТ СТАТИСТИКА ҲИСОБОТИ
ГОСУДАРСТВЕННАЯ СТАТИСТИЧЕСКАЯ ОТЧЕТНОСТЬ

Мансабдор шахсларнинг давлат статистика кузатувини олиб бориш учун зарур бўлган ҳисобот ва бошқа маълумотларни тақдим этмасликда ифодаланган давлат статистика ҳисоботларини тақдим этиш тартибини бузиш, ҳисобот маълумотларини бузиб кўрсатиш ёки ҳисоботларни тақдим этиш муддатларини бузиш Ўзбекистон Республикаси Маъмурий жавобгарлик тўғрисидаги кодексининг 215-моддасида белгиланган жавобгарликка сабаб бўлади.
Нарушение должностными лицами порядка представления государственной статистической отчетности, выразившееся в непредставлении отчетов и других данных, необходимых для проведения государственных статистических наблюдений, искажение отчетных данных или нарушение сроков представления отчетов влечет ответственность, установленную статьей 215 Кодекса Республики Узбекистан об административной ответственности.

Ушбу ҳисобот шакли статистика органлари томонидан бепул тақдим этилади ва Ўзбекистон Республикаси Давлат статистика қўмитасининг расмий руҳсатисиз тираж қилиниши мумкин эмас, шунингдек тижорат мақсадида тарқатилмайди.
Настоящий бланк отчетности предоставляется органами статистики на безвозмездной основе, не может тиражироваться без официального разрешения Государственного комитета Республики Узбекистан по статистике, а также не распространяется в коммерческих целях.

Тақдим этадилар Представляют	Тақдим этиш муддати Срок представления	1-mehnat shakli
Юридик шахслар ва уларнинг алоҳида бўлинмалари (тижорат кичик корхоналари ва микрофирмалардан ташқари) – ўз жойидаги (туман, шаҳар) статистика бўлимига Юридические лица и их обособленные подразделения (кроме коммерческих малых предприятий и микрофирм) – отделу статистики (района, города) по месту нахождения	1 февралдан кечиктирмай не позднее 1 февраля	Йиллик Годовая
Махфийлик ахборот олувчи томонидан қафолатланади Конфиденциальность гарантируется получателем информации		

Ҳисобот топширувчи
субъект номи

Наименование
отчитывающегося субъекта

Почта манзили
Почтовый адрес

“АВСДЕ” акционерлик жамияти	хос рақамлар	
	КОДЫ	
		КТУТ (ОКПО)
		СТИР (ИНН)
	МҲОБТ (СОАТО)	
	ХХТУТ (ОКОНХ)	

2012 ЙИЛ УЧУН
МЕҲНАТ ҲИСОБОТИ

ОТЧЕТ
ПО ТРУДУ ЗА 2012 ГОД

І БЎЛИМ. ХОДИМЛАР СОНИ ВА ИШ ҲАҚИ ФОНДИ
РАЗДЕЛ I. ЧИСЛЕННОСТЬ И ФОНД ЗАРАБОТНОЙ ПЛАТЫ РАБОТНИКОВ

Кўрсаткичлар номи Наименование показателей	Сатр хос рақами Код строки	Тармоқ хос рақами (ХХТГҲТ) Код отрасли (ОКОНХ)	Хисобот даврида рўйхатдаги ходимларнинг ўртача сони (ташки ўриндошларсиз), киши Списочная численность работников (без внешних совместителей) в среднем за отчетный год, челове	Ўртача иш ҳақини ҳисоблаш учун қабул қилинадиган ходимлар сони,* киши Численность работников, принимаемая для исчисления средней заработной платы,* человек						
				жами (4+5+6+7+8 устунлар) всего (графы 4+5+6+7+8)	шундан: аёллар из них: женщины	2-устундан из графы 2				
						раҳбарлар руководители	мутахас- сислар специалисты	техник ходимлар техничес- кий персонал	хизмат кўрсатувчи ходимлар обслужи- вающий персонал	ишлаб чиқариш ходимлари производст- венный персонал
А	Б		1	2	3	4	5	6	7	8
Жами (102-сатр + 103-сатр) Всего (строка 102 + строка 103)	101		82	82	28	8	18	2	15	39
Асосий фаолият Основная деятельность	102		82	82	28	8	18	2	15	39
Асосий бўлмаган фаолият Не основная деятельность	103									
шу жумладан: в том числе:										
Саноат Промышленность	104									
Қишлоқ хўжалиги Сельское хозяйство	105									
Ўрмон хўжалиги Лесное хозяйство	106									
Транспорт Транспорт	107									
шундан: из них:										
умумфойдаланишда бўлмаган темирйўл транспорти железнодорожный транспорт необщего пользования	108									
автомобиль транспорти автомобильный транспорт	109									
транспортнинг бошқа турлари прочие виды транспорта	110									
Алоқа Связь	111									
Қурилиш Строительство	112									
Савдо Торговля	113									
Умумқатлашиш Общественное питание	114									
Тахририят ва нашриётлар Редакции и издательства	115									
Қишлоқ хўжалиги маҳсулотлари тайёрлаш Заготовка сельхозпродуктов	116									
Уй-жой хўжалиги Жилищное хозяйство	117									
Коммунал хўжалиги Коммунальное хозяйство	118									
Даволаш-профилактика муассасалари Лечебно-профилактические учреждения	119									
Соғломлаштириш ва дам олиш муассасалари Оздоровительные учреждения и учреждения отдыха	120									
Ходимларни қайта тайёрлаш ва малакасини ошириш Подготовка и повышение квалификации работников	121									
Мактабгача тарбия Дошкольное воспитание	122									
Маданият Культура	123									
Юқорида келтирилмаган бошқа фаолиятлар Прочие виды деятельности не входящие в вышеуказанные	124									
Майшии хизматнинг ноишлаб чиқариш турлари Непроизводственные виды бытового обслуживания населения	125									

*) ташки ўриндошлар, шу билан бирга, фуқаролик-ҳуқуқий тусда тузилган шартномалар асосида ишлаётган ва рўйхат таркибидан ташқари бошқа ходимларсиз

*) без внешних совместителей, а также лиц, выполнявших работы по договорам гражданско-правового характера и других лиц не списочного состав

Сатр хос раками Код строки	Ходимларга хисобланган жами иш хаки фонди,** минг сўм Фонд заработной платы, начисленной работникам – всего,** тысяч сум							шундан: рўйхат таркибидаги ходимлар учун хисобланган иш хаки фонди, минг сўм из них: фонд заработной платы, начисленной работникам списочного состава, тысяч сум					Йил охирига рўйхатдаг и ходимлар сони (ташки ўриндош- ларсиз) - жами, киши Списочная численност ь работников (без внешних совместит елей) на конец года-всего, человек	шундан бошқа рув ходимл ри, киши из них управле ческий персон челове		
	Жами (11+12+13 + 14+15 устунлар) всего (графы 11+12+13+ +14+15)	шундан: аёллар из них: женщины	9-устундан из графы 9					Жами (18+19+20 +21+22 устунлар) всего (графы 18+19+20 +21+22)	шундан: аёллар из них: женщин ы	16-устундан из графы 16						
			рахбар- лар руково- дители	мутахас- сислар специалис- ты	техник ходим- лар техни- ческий персонал	хизмат кўрса - тувчи ходим - лар обслужив ающий персонал	ишлаб чика - риш ходим- лари производ ственный персонал			рахбар- лар руково- дители	мутахас- сислар специалис- ты	техник ходимлар техничес- кий персонал			хизмат кўрса- тувчи ходимлар обслужива ющий персонал	ишлаб чикариш ходим - лари производ- ственный персонал
Б	9	10	11	12	13	14	15	16	17	18	19	20	21	22	23	24
101	45400	15500	5600	14400	800	9000	15600	45400	15500	5600	14400	800	9000	15600	82	26
102	45400	15500	5600	14400	800	9000	15600	45400	15500	5600	14400	800	9000	15600	82	26
103																
X																
104																
105																
106																
107																
X																
108																
109																
110																
111																
112																
113																
114																
115																
116																
117																
118																
119																
120																
121																
122																
123																
124																
125																

МАЪЛУМОТ УЧУН: СПРАВОЧНО:

Ташки ўриндошларнинг йиллик ўртача сони, киши Численность внешних совместителей в среднем за год, человек	126	
Фуқаролик-ҳуқуқий тусда тузилган шартномалар асосида ишлаётган ходимларнинг йиллик ўртача сони, киши Численность работников, выполнявших работы по договорам гражданско-правового характера в среднем за год, человек	127	
101-сатр 2 устундан – чет эл фуқаролари сони, киши Из строки 101 графы 2 - численность иностранных граждан, человек	128	
101-сатр 1 устундан – 2010-2012 йилларда касб-хунар коллежалари, академик лицейлари ва олий таълим муассасаларини битирганлар, киши Из строки 101 графы 1 – выпускники профессиональных колледжей, академических лицеев и высших образовательных учреждений 2010-2012 годов, человек	129	12
2013 йил учун иш берувчининг фуқаролик жавобгарлигини мажбурий суғурта қилиш шартномасига асосан тўланган суғурта мукофоти, минг сўм Страховая премия, уплаченная по договору обязательного страхования гражданской ответственности работодателя на 2013 год, тысяч сум	130	

**) ташки ўриндошлар, шу билан бирга, фуқаролик-ҳуқуқий тусда тузилган шартномалар асосида ишлаётган ва рўйхат таркибидан ташқари бошқа ходимларни қўшган ҳолда **) включая внешних совместителей, а также лиц, выполнявших работы по договорам гражданско-правового характера и других лиц неспичного состава

II БЎЛИМ. ХОДИМЛАР СОНИ ВА ТАРКИБИ*
РАЗДЕЛ II. ЧИСЛЕННОСТЬ И СОСТАВ РАБОТНИКОВ*

(киши, человек)

Кўрсаткичлар номи Наименование показателей	Сатр хос раками Код строки	Йил охирига рўйхатдаги ходимлар (ташки ўриндошларсиз) сони (2+3+4+5+6 устунлар) Списочная численность работников (без внешних совместителей) на конец года (графы 2+3+4+5+6)	Шу жумладан:** В том числе:					1- устундан аёллар из графы 1 женщин ы
			раҳбарлар руководители	мутахассислар специалисты	техник ходимлар технический персонал	хизмат кўрсатувчи ходимлар обслуживающий персонал	иншлаб чиқариш ходимлари производственный персонал	
А	Б	1	2	3	4	5	6	7
Жами ходимлар Всего работников	201	82	8	18	2	15	39	28
шу жумладан, маълумотли: в том числе, имеют образование:								
олий высшее	202		6	12	1	3	8	12
ўрта махсус среднее специальное	203		2	6	1	11	31	16
шундан, 2011/2012 ўқув йилида касб-хунар коллежлари битурувчилари из них, выпускники профессиональных колледжей 2011/2012 учебного года	204				1	4	7	4
тўлиқсиз ўрта среднее и неполное среднее	205					1		
201-сатрдан ёши из строки 201 в возрасте								
16 ёшгача до 16 лет	206							
16-17 ёш 16-17 лет	207							
20 ёш 18 лет	208					2	10	4
21-24 ёш 19 – 24 лет	209		1	3	1	4	12	8
25-29 ёш 25 – 29 лет	210		2	8		6	6	6
30-39 ёш 30 – 39 лет	211		2	2	1	1	5	3
40-49 ёш 40 – 49 лет	212		1	2		2	3	3
50-54 ёш 50 – 54 лет	213		1	1			2	2
55 ёш ва ундан катта 55 лет и старше	214		1	1			1	1
улардан: из них:								
55 ва ундан катта ёшдаги аёллар женщины 55 лет и старше	215			1				1
60 ва ундан катта ёшдаги эркаклар мужчины 60 лет и старше	216			1				
201-сатрдан аёллар из строки 201 женщины	217							

II бўлим 1-устуннинг 201-сатрдан хомилдорлик, туғиш ва ёш болаларни парварши қилиш таътилидаги аёллар сони, киши
 Из строки 201 графы 1 Раздела II численность женщин, находящихся в отпуске по беременности, родам и уходу за детьми, человек

218

*) Юридик шахслар-кишлоқ хўжалик ташкилотларидаги раҳбар ва мутахассисларни қўшган ҳолда
 Включая руководителей и специалистов в сельскохозяйственных организациях - юридических лиц

**) Ўзбекистон Республикаси Вазирлар Маҳкамасининг 2010 йил 20 августдаги 181-сонли қарорига мувофиқ
 Согласно Постановления Кабинета Министров Республики Узбекистан от 20 августа 2010 года № 181

III БЎЛИМ. ИШЛОВЧИ ПЕНСИОНЕР ВА НОГИРОНЛАР СОНИ

РАЗДЕЛ III. ЧИСЛЕННОСТЬ РАБОТАЮЩИХ ПЕНСИОНЕРОВ И ИНВАЛИДОВ

(киши, человек)

Кўрсаткичлар номи Наименование показателей	Сатр хос рақами Код строки	Жами Всего	шундан: аёллар из них: женщин	1 – устундан из графы 1	
				меҳнатга лаёқатли ёшдаги (эркаклар–16-59 ёш; аёллар–16-54 ёш) в трудоспособном возрасте (мужчины - 16-59 лет, женщины – 16-54 лет)	шундан: аёллар из них: женщины
А	Б	1	2	3	4
Пенсионерлар сони-жами Численность пенсионеров-все о	301	2	1		
улардан: из них:					
ёшига кўра имтиёзли пенсия олувчилар получающих пенсии по возрасту на льготных условиях	302				
I ва II гуруҳ меҳнат ногиронлари инвалидов труда I и II групп	303				
I ва II гуруҳ ҳарбий хизмат ногиронлари инвалидов военнослужащих I и II групп	304				

IV БЎЛИМ. ХОДИМЛАРНИ КАСБ-ҲУНАРГА ЎҚИТИШ

РАЗДЕЛ IV. ПРОФЕССИОНАЛЬНОЕ ОБУЧЕНИЕ РАБОТНИКОВ

(киши, человек)

Кўрсаткичлар номи Наименование показателей	Сатр хос рақами Код строки	Жами (2+3+4+5+6 устунлар) Всего (графы 2+3+4+5+6)	Шу жумладан: В том числе:				
			раҳбарлар руководители	мутахассислар специалисты	техник ходимлар технический персонал	хизмат кўрсату вчи ходимлар обслуживающий персонал	ишлаб чиқариш ходимлари производственный персонал
А	Б	1	2	3	4	5	6
Малака оширганлар Повысили квалификацию	401						
Касб-ҳунар тайёргарлигидан ўтганлар (қайта тайёрланди) Прошли профессиональную подготовку (переподготовлено)	402						
Касб-ҳунар тайёргарлигидан қайта ўтган ва малакасини оширганлар (401 сатр + 402 сатр) Повысивших квалификацию и прошедших профессиональную подготовку (строка 401 + строка 402)	403						
улардан: из них:							
ўринлар бўшаганлиги сабабли в связи с высвобождением	404						
бевосита ташкилотнинг ўзида непосредственно в организации	405						
билим юртларида тижорат асосида в учебных заведениях на коммерческой основе	406						
чет элларда за границей	407						
аёллар женщин	408						
30 ёшгача бўлган ёшлар молодежь в возрасте до 30 лет	409						
Ходимлар тайёрлаш ва малакасини оширишга сарфланган маблағлар суммаси, минг сўм Сумма средств, затраченных на подготовку и повышение квалификации работников, тысяч сум	410						

V БЎЛИМ. ИШЧИ КУЧНИНИ САҚЛАШ ХАРАЖАТЛАРИ ҚИЙМАТИ

РАЗДЕЛ V. СТОИМОСТЬ ЗАТРАТ НА СОДЕРЖАНИЕ РАБОЧЕЙ СИЛЫ

Кўрсаткичлар номи Наименование показателей	Сатр хос рақами Код строки	Минг сўм Тысяч сум
А	Б	I
Ишчи кучини сақлаш учун кетган харажатлар – жами (502 сатр + 503 сатр) Всего расходов на содержание рабочей силы (строка 502 + строка 503)	501	
Ходимларга ҳисобланган жами иш ҳақи фонди (ташки ўриндошлар, шу билан бирга, фуқаролик-ҳуқуқий тусда тузилган шартномалар асосида ишлаётган ва рўйхат таркибидан ташқари бошқа ходимларни қўшган ҳолда) Фонд заработной платы, начисленной работникам – всего (включая внешних совместителей, а также лиц, выполнявших работы по договорам гражданско-правового характера и других лиц несписочного состава)	502	45400
Иш ҳақи ёзишда инобатга олинмайдиган тўлов ва харажатлар (504+505+506+507+508 сатрлар) Выплаты и расходы, не учитываемые при начислении заработной платы (строки 504+505+506+507+508)	503	
кадрлар тайёрлаш ва қайта тайёрлаш харажатлари, ташкилот рўйхат таркибидаги таълим олган ходимлар степендиялари ва шу каби харажатлар расходы по подготовке и переподготовке кадров, стипендии обучающимся, состоящим в списочном составе организации и т.п.	504	
ажратилган ягона ижтимоий тўлов начисленный единый социальный платеж	505	11350
ташкилот маблағлари ҳисобидан ажратилган ижтимоий тўловлар (меҳнат шартномаси тўхтатилиши муносабати билан ходимларга берилган ёрдам пули; вақтинчалик ишга лаёқатсизлик бўйича тўловлари; ҳомиладорлик ва туғиш; болани икки ёшгача парвариш қилиш таътилидаги аёллар) социальные выплаты за счет средств организации (выходное пособие при прекращении трудового договора; выплаты по временной нетрудоспособности; по беременности и родам; пособия женщинам, находящимся в отпусках по уходу за ребенком до двух лет).	506	
ходимлар учун уй-жой харажатлари расходы на жилье для работников	507	1200,0
ишчи кучини сақлаш учун бошқа харажатлар другие расходы на содержание рабочей силы	508	

Эслатма: агар ҳисоботда кўрсатилган маълумотлар олдинги даврларда тақдим этилгандан тўдан фарқ қилса - сабабини кўрсатинг.

Примечание: если указанные в отчете данные существенно отличаются от представленных в предыдущие периоды - поясните причину.

2012 йил «__» _____
«__» _____ 2012 года

М.Ў
М.П

Раҳбар
Руководитель

(Ф.И.О.)
(Ф.И.О.)

(имзо)
(подпись)

(алоқа телефони)
(контактный телефон)

Ҳисобот тузиш учун масъул
бўлган мансабдор шахс
Должностное лицо,
ответственное за
составление отчета

(мансаби)
(должность)

(Ф.И.О.)
(Ф.И.О.)

(имзо)
(подпись)

Ташкилотнинг электрон почта манзили: _____

Адрес электронной почты организации:

Кўрсаткичлар номи Наименование показателя	Сатр рақами Код стр.	Ҳисобот даври бошига На начало отчетного периода	Ҳисобот даври охирига На конец отчетного периода
1	2	3	4
А К Т И В			
УЗОҚ МУДДАТЛИ АКТИВЛАР			
I. ДОЛГОСРОЧНЫЕ АКТИВЫ			
Асосий воситалар: Основные средства:			
Бошланғич (тикланиш) қиймат (0100, 0300) Первоначальная (восстановительная) стоимость	010	6805822	7788904
Эскириш суммаси (0200) Сумма износа	011	3761673	3958590
Қолдиқ (баланс) қиймат (010-011 сатр) Остаточная (балансовая) стоимость	012	3044149	3830314
Номоддий активлар: Нематериальные активы:			
Бошланғич қиймат (0400) Первоначальная стоимость	020	29260	33260
Амортизация суммаси (0500) Сумма амортизации	021	13160	18760
Қолдиқ (баланс) қиймат (020-021 сатр) Остаточная (балансовая) стоимость	022	16100	14500
<i>Узоқ муддатли инвестициялар, жами (040+050+060+070+080 сатрлар), шу жумладан: Долгосрочные инвестиции, всего (040+050+060+070+080), в том числе:</i>	<i>030</i>	<i>1162655</i>	<i>1192655</i>
Қимматли қоғозлар (0610) Ценные бумаги	040	4693	4693
Шўъба хўжалик жамиятларига инвестициялар (0620) Инвестиции в дочерние хозяйственные общества	050	1157962	1187962
Қарам хўжалик жамиятларига инвестициялар (0630) Инвестиции в зависимые хозяйственные общества	060		
Хорижий сармоя иштирокидаги корхоналарга инвестициялар (0640) Инвестиции в предприятие с иностранным капиталом	070		
Бошқа узоқ муддатли инвестициялар (0690) Прочие долгосрочные инвестиции	080		
Ўрнатилдиган асбоб-ускуналар (0700) Оборудование к установке	090	68945	152306
Капитал қўйилмалар (0800) Капитальные вложения	100		
Узоқ муддатли дебиторлик қарзлари (0910, 0920, 0930, 0940) Долгосрочная дебиторская задолженность	110		

Шундан: муддати кечиктирилганлари Из неё: просроченная	111		
Узоқ муддатли кечиктирилган харажатлар (0950, 0960, 0990) Долгосрочные отсроченные расходы	120		
I-бўлим бўйича жами (012+022+030+090+100+110+120 сатрлар) Итого по разделу I (стр. 012+022+030+090+100+110+120)	130	4291849	5189775
ЖОРИЙ АКТИВЛАР II. ТЕКУЩИЕ АКТИВЫ			
<i>Товар-моддий захиралар, жами (150+160+170+180 сатрлар), шу жумладан: Товарно-материальные запасы, всего (стр. 150+160+170+180), в том числе:</i>	140	9567622	6374568
Ишлаб чиқариш захиралари (1000, 1100, 1500, 1600) Производственные запасы	150	7702127	3724720
Тугалланмаган ишлаб чиқариш (2000, 2100, 2300, 2700) Незавершенное производство	160	8869	23412
Тайёр маҳсулот (2800) Готовая продукция	170	1853586	2623396
Товарлар (2900 дан 2980 нинг айирмаси) Товары	180	3040	3040
Келгуси давр харажатлари (3100) Расходы будущих периодов	190	1937471	1936880
Муддати кечиктирилган харажатлар (3200) Отсроченные расходы	200	773501	997235
<i>Дебиторлар, жами (220+230+240+250+260+270+280+290+300+310 сатрлар) Дебиторы, всего(стр. 220+230+240+250+260+270+280+290+300+310)</i>	210	669925	839653
Шулардан: муддати ўтгани (кечиктирилганлари) Из неё: просроченная	211		
Харидорлар ва буюртмачиларнинг қарзлари (4000 дан 4900 нинг айирмаси) Задолженность покупателей и заказчиков	220	55267	51813
Алоҳида бўлинмаларнинг қарзлари (4110) Задолженность обособленных подразделений	230		
Шўъба ва қарам хўжалик жамиятларининг қарзлари (4120) Задолженность дочерних и зависимых хозяйственных обществ	240	135818	64034
Ходимларга берилган бўнақлар (4200) Авансы, выданные персоналу	250		5
Мол етказиб берувчилар ва пудратчиларга берилган бўнақлар (4300) Авансы, выданные поставщикам и подрядчикам	260	303026	58101
Бюджетга солиқлар ва йиғимлар бўйича бўнақ тўловлари (4400) Авансовые платежи по налогам и сборам в бюджет	270	84854	224641

Мақсадли давлат жамғармалари ва суғурталар бўйича бўнак тўловлари (4500) Авансовые платежи в государственные целевые фонды и по страхованию	280		
Таъсисчиларнинг устав капиталига улушлар бўйича қарзлари (4600) Задолженность учредителей по вкладам в уставный капитал	290		
Ходимларнинг бошқа операциялар бўйича қарзлари (4700) Задолженность персонала по прочим операциям	300		368960
Бошқа дебиторлик қарзлари (4800) Прочие дебиторские задолженности	310	90960	72099
<i>Пул маблағлари, жами (330+340+350+360 сатрлар), шу жумладан: Денежные средства, всего (стр. 330+340+350+360), в том числе:</i>	320	837358	433705
Кассадаги пул маблағлари (5000) Денежные средства в кассе	330		
Ҳисоб-китоб варағидаги пул маблағлари (5100) Денежные средства на расчетном счете	340	6118	3273
Хорижий валютадаги пул маблағлари (5200) Денежные средства в иностранной валюте	350	10106	30610
Бошқа пул маблағлари ва эквивалентлар (5500, 5600, 5700) Прочие денежные средства и эквиваленты	360	821134	399822
Қисқа муддатли инвестициялар (5800) Краткосрочные инвестиции	370		
Бошқа жорий активлар (5900) Прочие текущие активы	380		
II-бўлим бўйича жами (140+190+200+210+320+370+380 сатрлар) Итого по разделу II (стр. 140+190+200+210+320+370+380)	390	13785877	10582041
БАЛАНС АКТИВИ БЎЙИЧА ЖАМИ (130+390 сатрлар) ВСЕГО ПО АКТИВУ БАЛАНСА (стр. 130+390)	400	18077726	15771816
П А С С И В			
ЎЗ МАБЛАҒЛАРИ МАНБАЛАРИ I. ИСТОЧНИКИ СОБСТВЕННЫХ СРЕДСТВ			
Устав капитали (8300) Уставный капитал	410	4338230	4338230
Қўшилган капитал (8400) Добавленный капитал	420	110437	110436
Резерв (заҳира) капитал (8500) Резервный капитал	430	1200066	1226442
Сотиб олинган ўз акциялари (8600) Выкупленные собственные акции	440		
Тақсимланмаган фойда (Қопланмаган зарар) (8700) Нераспределенная прибыль (непокрытый убыток)	450	1101764	4075824

Мақсадли тушумлар (8800) Целевые поступления	460		
Бўлғуси харажатлар ва тўловлар захиралари (8900) Резервы предстоящих расходов и платежей	470		
I-бўлим бўйича жами (410+420+430+440+450+460+470 сатрлар) Итого по разделу I (стр. 410+420+430+440+450+460+470)	480	6750497	9750932
МАЖБУРИЯТЛАР II. ОБЯЗАТЕЛЬСТВА			
<i>Узоқ муддатли мажбуриятлар, жами (500+510+520+530+540+550+560+570+580+590 сатрлар) Долгосрочные обязательства, всего</i>	490	4293371	4095114
Шу жумладан: узоқ муддатли кредиторлик қарзлари (500+520+540+560+590 сатрлар) В том числе: долгосрочная кредиторская задолженность	491		
Улардан: муддати кечиктирилган узоқ муддатли кредиторлик қарзлари Из неё: просроченная долгосрочная кредиторская задолженность	492		
Маҳсулот етказиб берувчилар ва пудратчилардан узоқ муддатли қарзлар (7000) Долгосрочная задолженность поставщикам и подрядчикам	500		
Алоҳида бўлинмалардан узоқ муддатли қарзлар (7110) Долгосрочная задолженность обособленным подразделениям	510		
Шўъба ва қарам хўжалик жамиятларидан узоқ муддатли қарзлар (7120) Долгосрочная задолженность дочерним и зависимым хозяйственным обществам	520		
Муддати кечиктирилган узоқ муддатли даромадлар (7210, 7220, 7230) Долгосрочные отсроченные доходы	530		
Солиқлар ва мажбурий тўловлар бўйича муддати кечиктирилган узоқ муддатли мажбуриятлар (7240) Долгосрочные отсроченные обязательства по налогам и обязательным платежам	540		
Муддати кечиктирилган бошқа узоқ муддатли мажбуриятлар (7250, 7290) Прочие долгосрочные отсроченные обязательства	550		
Харидорлар ва буюртмачилардан олинган бўнақлар (7300) Авансы, полученные от покупателей и заказчиков	560		
Узоқ муддатли банк кредитлари (7810) Долгосрочные банковские кредиты	570		
Узоқ муддатли қарзлар (7820, 7830, 7840) Долгосрочные займы	580	4293371	4095114

Бошқа узоқ муддатли кредиторлик қарзлари (7900) Прочие долгосрочные кредиторские задолженности	590		
Жорий мажбуриятлар, жами (610+620+630+640+650+660+670+680+690+700 +710+720+730+740+750+760 сатрлар) Текущие обязательства, всего (стр.610+620+630+640+650+660+670+680+690+700 +710+720+730+740+750+760)	600	7033858	1925770
<i>Шу жумладан: жорий кредиторлик қарзлари (610+630+650+670+680+690+700+710+720+760 сатрлар) В том числе: текущая кредиторская задолженность (стр.610+630+650+670+680+690+700+710+720+7 60)</i>	601	726116	925770
Улардан: муддати ўтган (кечиктирилган) жорий кредиторлик қарзлари Из неї: просроченная текущая кредиторская задолженность	602		
Маҳсулот етказиб берувчилар ва пудратчилардан қарзлар (6000) Задолженность поставщиками и подрядчикам	610	55493	377545
Алоҳида бўлинмалардан қарзлар (6110) Задолженность обособленным подразделениям	620		
Шўъба ва қарам хўжалик жамиятларидан қарзлар (6120) Задолженность дочерним и зависимым хозяйственным обществам	630	12998	15690
Муддати кечиктирилган даромадлар (6210, 6220, 6230) Отсроченные доходы	640		
Солиқлар ва мажбурий тўловлар бўйича муддати ўтган (кечиктирилган) мажбуриятлар (6240) Отсроченные обязательства по налогам и обязательным платежам	650		
Муддати ўтган (кечиктирилган) бошқа мажбуриятлар (6250, 6290) Прочие отсроченные обязательства	660		
Олинган бўнақлар (6300) Полученные авансы	670	202489	229617
Бюджетга тўловлар бўйича қарзлар (6400) Задолженность по платежам в бюджет	680	17038	3183
Суғурталаш бўйича қарзлар (6510) Задолженность по страхованию	690	1170	3387
Давлатнинг мақсадли жамғармаларига тўловлар бўйича қарзлар (6520) Задолженность по платежам в государственные целевые фонды	700	3835	2683
Таъсисчиларга қарзлар (6600) Задолженность учредителям	710		
Меҳнатга ҳақ тўлаш бўйича қарзлар (6700)	720	207802	197557

Задолженность по оплате труда			
Қиска муддатли банк кредитлари (6810) краткосрочные банковские кредиты	730	6307742	1000000
Қиска муддатли қарзлар (6820, 6830, 6840) краткосрочные займы	740		
Узоқ муддатли мажбуриятларнинг жорий қисми (6950) Текущая часть долгосрочных обязательств	750		
Бошқа кредиторлик қарзлари (6900, бундан 6959 мустасно) Прочие кредиторские задолженности	760	225291	96108
II-бўлим бўйича жами (490+600 сатрлар) Итого по разделу II (стр. 490+600)	770	11327229	6020884
БАЛАНС ПАССИВИ БЎЙИЧА ЖАМИ (480+770 сатрлар) ВСЕГО ПО ПАССИВУ БАЛАНСА (стр. 480+770)	780	18077726	15771816

**Балансдан ташқари счётларда ҳисобга олинган қийматликларнинг мавжудлиги
тўғрисида маълумот
Справка о наличии ценностей, учитываемых на забалансовых счётах**

Кўрсаткичлар номи Наименование показателя	Сатр коди Код строки	Ҳисобот даври бошига На начало отчетного периода	Ҳисобот даври охирига На конец отчетного периода
1	2	3	4
Қисқа муддатли ижарага олинган асосий воситалар (001) основные средства, полученные по краткосрочной аренде (001)	790		
Масъул сақлашга қабул қилинган товар-моддий қийматликлар (002) Товарно-материальные ценности, принятые на ответственное хранение (002)	800		
Қайта ишлашга қабул қилинган материаллар (003) Материалы, принятые в переработку (003)	810		
Комиссияга қабул қилинган товарлар Товары, принятые на комиссию (004)	820		
Ўрнатиш учун қабул қилинган ускуналар (005) Оборудование, принятое для монтажа (005)	830		
Қатъий ҳисобот бланкалари (006) Бланки строгой отчетности (006)	840		
Тўловга қобилиятсиз дебиторларнинг зарарга ҳисобдан чиқарилган қарзи (007) Списанная в убыток задолженность неплатежеспособных дебиторов (007)	850		
Олинган мажбурият ва тўловларнинг таъминоти (008) Обеспечение обязательств и платежей – полученные (008)	860		
Берилган мажбурият ва тўловларнинг таъминоти (009) Обеспечение обязательств и платежей – выданные (009)	870		
Узоқ муддатли ижара шартномасига асосан берилган асосий воситалар (010) Основные средства, сданные по договору долгосрочной аренды (010)	880		

Ссуда шартномаси бўйича олинган мулклар (011) Имущество, полученное по договору ссуды (011)	890		
Келгуси даврларда солиқ солинадиган базадан чиқариладиган харажатлар (012) Расходы, исключаемые из налогооблагаемой базы следующих периодов (012)	900		
Вақтинчалик солиқ имтиёзлари (турлари бўйича) (013) Временные налоговые льготы (по видам) (013)	910		
Фойдаланишдаги инвентар ва хўжалик жиҳозлари (014) Инвентарь и хозяйственные принадлежности в эксплуатации (014)	920		

Рахбар

Руководитель _____

Бош бухгалтер

Главный бухгалтер _____

Срок представления-

--

Кўрсаткичлар номи Наименование показателя	Сатр коди Код стр.	Ўтган йилнинг шу даврида За соответствующий период прошлого года		Ҳисобот даврида За отчетный период	
		Даромад- лар (фойда) Доходы (прибыль)	Харажатла р (зарар) Расходы (убытки)	Даромад- лар (фойда) Доходы (прибыль)	Харажат лар (зарар) Расходы (убытки)
1	2	3	4	5	6
Маҳсулот (товар, иш ва хизмат)ларни сотишдан соф тушум Чистая выручка от реализации продукции (товаров, работ и услуг)	010	21152675		33961391	x
Сотилган маҳсулот (товар, и шва хизмат)ларнинг таннархи Себестоимость реализованной продукции (товаров, работ и услуг)	020	x	17033633		25040761
Маҳсулот (товар, иш ва хизмат)ларни сотишнинг ялпи фойдаси (зарари) (сатр 010-020) Валовая прибыль (убыток) от реализации продукции (товаров, работ и услуг) (стр. 010-020)	030	4119042		8920630	
<i>Давр харажатлари, жами (сатр. 050+060+070+080), шу жумладан: Расходы периода, всего (стр. 050+060+070+080), в том числе:</i>	040	x	2962413	x	4479586
Сотиш харажатлари Расходы по реализации	050	x	463024		744714
Маъмурий харажатлар Административные расходы	060	x	493608		649952
Бошқа операцион харажатлар Прочие операционные расходы	070	x	2005781		3084920
Келгусида солиққа тортиладиган базадан чиқариладиган ҳисобот даври харажатлари Расходы отчетного периода, исключаемые из налогооблагаемой базы в будущем	080	x		x	

Асосий фаолиятнинг бошқа даромадлари Прочие доходы от основной деятельности	090	60985	x	88371	x
Асосий фаолиятнинг фойдаси (зарари) (сатр. 030-040+090) Прибыль (убыток) от основной деятельности (стр. 030-040+090)	100	1217614		4529415	
Молиявий фаолиятнинг даромадлари, жами (сатр. 120+130+140+150+160), шу жумладан: Доходы от финансовой деятельности, всего (стр. 120+130+140+150+160), в том числе:	110	97947	x	82017	x
Дивидендлар шаклидаги даромадлар Доходы в виде дивидендов	120		x		x
Фоизлар шаклидаги даромадлар Доходы в виде процентов	130		x		x
Узоқ муддатли ижара (молиявий лизинг)дан даромадлар Доходы от долгосрочной аренды (финансовый лизинг)	140		x		x
Валюта курси фарқидан даромадлар Доходы от валютных курсовых разниц	150	29956	x	11069	x
Молиявий фаолиятнинг бошқа даромадлари Прочие доходы от финансовой деятельности	160	67991		70948	x
Молиявий фаолият бўйича харажатлар (сатр. 180+190+200+210), шу жумладан: Расходы по финансовой деятельности (стр. 180+190+200+210), в том числе:	170	x	603667	x	585829
Фоизлар шаклидаги харажатлар Расходы в виде процентов	180	x	370196		350400
Узоқ муддатли ижара (молиявий лизинг) бўйича фоизлар шаклидаги харажатлар Расходы в виде процентов по долгосрочной аренде (финансовому лизингу)	190	x		x	
Валюта курси фарқидан зарарлар Убытки от валютных курсовых разниц	200	x	447	x	804

Молиявий фаолият бўйича бошқа харажатлар Прочие расходы по финансовой деятельности	210	x	233024	x	234625
Умумхўжалик фаолиятининг фойдаси (зарари) (сатр. 100+110-170) Прибыль (убыток) от общехозяйственной деятельности (стр. 100+110-170)	220	711894		4025603	
Фавкулуддаги фойда ва зарарлар Чрезвычайные прибыли и убытки	230				
Даромад (фойда) солиғини тўлагунга қадар фойда (зарар) (сатр. 220+\-230) Прибыль (убыток) до уплаты налога на доходы (прибыль) (стр. 220+\-230)	240	711894		4025603	
Даромад (фойда) солиғи Налог на доходы (прибыль)	250	x	138502		476298
Фойдадан бошқа солиқлар ва йиғимлар Прочие налоги и сборы от прибыли	260	x	45871		283944
Ҳисобот даврининг соф фойдаси (зарари) (сатр. 240-250-260) Чистая прибыль (убыток) отчетного периода (стр. 240-250-260)	270	527521		3265361	

**БЮДЖЕТГА ТЎЛОВЛАР ТЎҒРИСИДА МАЪЛУМОТ
СПРАВКА О ПЛАТЕЖАХ В БЮДЖЕТ**

Кўрсаткичнинг номи Наименование показателя	Сатр коди Код строки	Ҳисоб бўйича тўланади Причитается по расчету	Ҳақиқатда тўланган Фактически внесено
1	2	3	4
Юридик шахслардан олинадиган даромад солиғи Налог на доходы(прибыль) с юридических лиц	280	477161	530279
Жисмоний шахслардан олинадиган даромад солиғи Налог на доходы(прибыль) с физических лиц	290	334651	336200
Шу жумладан: Шахсий жамғариб бориладиган пенсия ҳисоб варағига ажратмалар	291	30595	31993
Ободонлаштириш ва ижт. инфратузилмани рив-ш солиғи Налог на благоустрой. и развитие соц. инфраструктуры	300	283944	275339
Кўшилган қиймат солиғи Налог на добавленную стоимость	310	4978876	5090866
Акциз солиғи Акцизный налог	320	6116186	6145651
Ер ости бойликларидан фойдаланганлик учун солиқ Налог за пользование недрами	330		
Сув ресурсларидан фойдаланганлик учун солиқ Налог за пользование водными ресурсами	340	54732	53100
Юридик шахсларнинг мол-мулкига солинадиган солиқ Налог на имущество юридических лиц	350	48852	42216
Юридик шахслардан олинадиган ер солиғи Земельный налог с юридических лиц	360	136502	135000
Ягона солиқ тўлови Единный налоговый платеж	370		
Ягона ер солиғи Единный земельный налог	380		
Қатъий белгиланган солиқ Фиксированный налог	390		
Дивиденд солиғи Налог на дивиденд	400	26492	26492
Республика йўл жамғармасига мажбурий тўлов Обязательный отчисления в Респуб. дор. Фонд	410	475459	468731
Бюджетдан ташқари пенсия жамғармасига тўлов Обязательный отчисления во внебюджетн. Пен. фонд	42	543382	536839
Мактаб таълими жамғармасига мажбурий тўлов Обязательный отчисления в фонд школ. образов.	430	169807	171900
Ягона ижтимоий тўлов Единный социальный	440	814621	806779

платеж			
Импорт бўйича божхона божи Импортные таможенные пошлины	450		
Маҳаллий бюджетга йиғимлар Сборы в местный бюджет	460	146739	146050
Бюджетга тўловларнинг кечиктир у-н мол-й жазолар Финансовые санкции за просроченные платежи в бюджет	470		
Жами бюджетга тўловлар суммаси (280 дан 470 сатргача, 291 сатрдан ташқари) Всего сумма платежей в бюджет (стр. с 280 по 470 кроме стр. 291)	480	14607404	14765442

Рахбар
Руководитель _____

Главный бухгалтер _____
Бош бухгалтер

Кўрсаткичлар номи Наименование показателя	Сатр рақа- ми Код строк и	Бошланғич (тиклаш) қиймати				Йиғилган амортизация (эскириш) миқдори				Қолдиқ қиймати	
		Йил бошига қолдиқ	Келиб тушган	чиқим	Йил охирига қолдиқ	Йил бошига қолдиқ	Келиб тушгани бўйича	Чиқими бўйича	Йил охирига қолдиқ	Йил бошига	Йил охирига
1	2	3	4	5	6	7	8	9	10	11	12
Ер	0.10										
Ерни ободонлаштириш	0.20										
Узок муддатли ижара (лизинг) шартномаси бўйича олинган асосий воситаларни ободонлаштириш	0.30										
Бино	0.40	2 498 588	717 664		3216251	206 783	79 274		286056,8	2291805	2930195
Иншоот	0.50	55 376			55375,9	21 144	2 054		23197,3	34232,4	32178,6
Узатиш мосламалари	0.60	110 986			110985,6	42 268	8 802		51069,5	68717,8	59916,1
Машина ва усқуналар	0.70	3 707 733	305 543	60 291	3952985	3 165 722	136 808	52 098	3250432	542011,2	702553,8
Мебел ва офис жихозлари	0.80	10 868			10868	4 063	1 186		5249	6805,3	5619
Компьютер жихозлари ва ҳисоблаш техникалари	0.90	43969,9	445		44414,9	29324,4	7950		37274,4	14645,5	7140,5
Транспорт воситалари	100	297 944		985	296959	270 899	8 974	985	278888,2	27044,4	18070,8
Ишчи хайвонлар	110				0				0	0	0
Маҳсулдор хайвонлар	120				0				0	0	0
Куп йиллик усимликлар	130	51202			51202	640	2560		3200	50562	48002
Бошка асосий воситалар	140	29155,6	20706,8		49862,4	20830,4	2392,6		23223	8325,2	26639,4
Консервация килинган асосий воситалар	150				0				0	0	0

Узок муддатли ижара (лизинг) шартномаси буйича олинган асосий воситалар	160										
Жами асосий воситалар шундан	170	6805821,9	1044358	61275,7	7788905	3761673,5	249999	53083	3958590	3044148	3830315
ишлаб чиқариш	171	4 145 818	326 250	61 276	4410792	3 499 720	156 976	53 083	3603612	646098,6	807180,1
ноишлаб чиқариш	172	2660003,7	718108,5		3378112	261953,9	93023,6		354977,5	2398050	3023135
МАЪЛУМОТ УЧУН											
Йил давомида сотиб олинган асосий воситалар, жами	180										
уз маблағлари ҳисобига	181										
банк кредити ҳисобига	182										
бошқа қарзга олинган маблағлар	183										
Тугалланмаган қурилиш	190		131711	131711							

Раҳбар

Руководитель _____

Главный бухгалтер _____

Бош бухгалтер

Кўрсаткичлар номи Наименование показателей	Сатр коди Код стр.	Кирым Приход	Чиқим Расход
1	2	3	4
Операцион фаолият Операционная деятельность			
Маҳсулот (товар, иш ва хизмат)ларни сотишдан келибтушган пул маблағлари Денежные поступления от реализации продукции (товаров, работ и услуг)	010	48129935,5	
Материал, товар, иш ва хизматлар учун мол етказиб берувчиларга тўланган пул маблағлари Денежные выплаты поставщикам за материалы, товары, работы и услуги	020		26012177,1
Ходимларга ва улар номидан тўланган пул маблағлари Денежные платежи персоналу и от их имени	030	23070,7	896182,1
Операцион фаолиятнинг бошқа пул тушумлар ва тўловлари Другие денежные поступления и выплаты от операционной деятельности	040	4049,9	72131,1
<i>Жами: операцион фаолиятнинг соф пул кирими / чиқими (сатр. 010-020-030+/-040) Итого: чистый денежный приток/ отток от операционной деятельности (стр. 010-020-030+/-040)</i>	050	48157056,1	26980490,3
Инвестиция фаолияти Инвестиционная деятельность			
Асосий воситаларни сотиб олиш ва сотиш Приобретение и продажа основных средств	060		
Номоддий активларни сотиб олиш ва сотиш Приобретение и продажа нематериальных активов	070		
Узоқ ва қисқа муддатли инвестицияларни сотиб олиш ва сотиш Приобретение и продажа долгосрочных и краткосрочных инвестиций	080		

Инвестицион фаолиятнинг бошқа пул тушумлари ва тўловлари Другие денежные поступления и выплаты от инвестиционной деятельности	090		
<i>Жами: инвестицион фаолиятнинг соф пул кирими/чиқими (сатр.060+/-070+/-080+/- -090) Итого: чистый денежный приток/отток от инвестиционной деятельности (сатр. 060+/- -070+/- 080+/-090)</i>	100		
Молиявий фаолият Финансовая деятельность			
Олинган ва тўланган фоизлар Полученные и выплаченные проценты	110		353829,8
Олинган ва тўланган дивидендлар Полученные и выплаченные дивиденды	120		157850,7
Акциялар чиқаришдан ёки хусусий капитал билан боғлиқ бўлган бошқа инструментлардан келган пул тушумлари Денежные поступления от выпуска акций или других инструментов, связанных с собственным капиталом	130		
Хусусий акциялар сотиб олингандаги пул тўловлари Денежные выплаты при выкупе собственных акций	140		
Узоқ ва қисқа муддатли кредит ва қарзлар бўйича пул тушумлари ва тўловлари Денежные поступления и выплаты по долгосрочным и краткосрочным кредитам и займам	150	4142800	9515542,5
Узоқ муддатли ижара (молиявий лизинг) бўйича пул тушумлари ва тўловлари Денежные поступления и платежи по долгосрочной аренде (финансовому лизингу)	160		
Молиявий фаолиятнинг бошқа пул тушумлари ва тўловлари Другие денежные поступления и выплаты от финансовой деятельности	170	5544,8	927874,3
<i>Жами: молиявий фаолиятнинг соф пул кирим/чиқим (сатр.110+/-120+130-140+/-150+/- -160+/-170)</i>	180	4148344,8	10955097

<i>Итого: чистый денежный приток/отток от финансовой деятельности (стр.110+/-120+130-140+/-150+/-160+/-170)</i>			
Солиққа тортиш Налогообжение			
Тўланган даромад (фойда) солиғи Уплаченный налог на доход (прибыль)	190		528121,8
Тўланган бошқа солиқлар Уплаченные прочие налоги	200		14245347
Жами: тўланган солиқлар (сатр.190+200) Итого: уплаченные налоги (стр.190+200)	210	0	14773469
<i>Жами: молиявий-хўжалик фаолятининг соф пул кирими/чиқими (сатр.050+/-100+/-180-210) Итого: чистый денежный приток /отток от финансово-хозяйственной деятельности (стр.050+/-100+/-180-210)</i>	220	52305401	52709056
Йил бошидаги пул маблағлари Денежные средства на начало года	230	837 359	
Йил охиридаги пул маблағлари Денежные средства на конец года	240	433704,1	

Рахбар

Руководитель _____

Главный бухгалтер _____

Бош бухгалтер

Ўзбекистон Республикаси Молия
вазирлигининг 2002 йил 27 декабрдаги
140-сонли буйруғига 1-сонли илова, ЎзР АВ томонидан 2003 й. 24 январда рўйхатга
олинган №1209

Приложение №1 к приказу Министерства
финансов Республики Узбекистан от 27 декабря 2002 года №140, зарегистрированному
МЮ 24 января 2003 г.
№1209

ХУСУСИЙ КАПИТАЛ ТЎҒРИСИДАГИ ҲИСОБОТ
(5-сонли шакл)
ОТЧЕТ О СОБСТВЕННОМ КАПИТАЛЕ
(форма №5)

_1-январ __ 2013 йилга

на _____ 200_ год

Корхона, ташкилот: “АВСДЕ”
акционерлик жамияти
Тармоқ:

Ташкилий-ҳуқуқий шакли:

Мулкчилик шакли:

БХУТ бўйича 1-шакл
Форма №1 по ОКУД

КТУТ бўйича-
по ОКПО-
ХХТУТ бўйича-
по ОКОНХ-
ТҲШТ бўйича-
по КОПФ-
МШТ бўйича-

Кодлар
0710001

Вазирлик, идора ва бошқалар:

Солиқ тўловчининг
идентификацион рақами:

Ҳудуд:

Манзил:

Ўлчов бирлиги, *минг сўм*

Тақдим қилиш муддати-
Срок представления-

по КФС-	
ДБИБТ бўйича-	
по СООГУ-	
СТИР-	
ИНН-	
МҲОБТ-	
СОАТО-	
Жўнатилган сана-	
Дата высылки-	
Қабул қилинган сана-	
Дата получения-	

Кўрсаткичлар номи Наименование показателя	Сатр код и Код стр.	Устав капитали Уставны й капитал	Кўшилган капитал Добавленны й капитал	Резерв капитали Резервный капитал	Тақсимланма- ган фойда (қопланмаган зарар) Нераспреде- ленная прибыль (непокрытые убытки)	Сотиб олинган хусусий акциялар Выкупленные собственные акции	Мақсадли тушумлар ва бошқалар Целевые поступ- ления и прочие	Жами Итого
1	2	3	4	5	6	7	8	9
Йил бошидаги қолдиқ Остаток на начало года	010	4 338 230	110 436	1 200 066	1 101 764			6750496
Қимматли қоғозлар эмиссияси Эмиссия ценных бумаг	020			X	X	X	X	
Узоқ муддатли активларни қайта баҳолаш Переоценка долгосрочных активов капитала	030	X	X		X	X	X	
Устав капиталини	040	X		X	X	X	X	

шакллантиришда пайдо бўлган валюта курси фарқлари Валютная курсовая разница при формировании уставного								
Резерв капиталига ажратмалар Отчисления в резервный капитал	050	X	X	26376	26376	X	X	52752
Жорий йилнинг тақсимланмаган фойдаси (зарари) Нераспределенная прибыль (убыток) текущего года	060	X	X	X	3265360	X	X	3265360
Текинга олинган мол-мулк Безвозмездно полученное имущество	070	X	X		X	X	X	
Мақсадли фойдаланиш учун олинган маблағлар Полученные средства по целевому назначению	080	X	X	X	X	X		
Тўланган дивидендлар Дивиденды уплаченные	090	X	X	X	264924	X	X	264924
Хусусий капитал шаклланишининг бошқа манбалари Прочие источники формирования собственного капитала	100							
Йил охиридаги қолдиқ	110	4338230	110436	1226442	4075824	0	0	9750932
Хусусий капиталнинг кўпайиши (+) ёки камайиши (-) Увеличение (+) или уменьшение (-) собственного капитала	120			26376	2974060	0	0	3000436
МАЪЛУМОТ УЧУН:								

СПРАВОЧНО:								
Чиқарилган акциялар сони, дона Количества выпущенных акций, шт	130							2777357
Шу жумладан: В том числе:								
Имтиёзли привилегированные	131							7449
Оддий простые	132							2769908
Акциянинг номинал қиймати Номинальная стоимость акции	140							1562
Муомаладаги акциялар сони, дона Количество акций в обращении, шт	150							2777357
Шу жумладан: В том числе:								
Имтиёзли привилегированные	151							7449
Оддий простые	152							2769908

Рахбар
Руководитель _____

Главный бухгалтер _____
Бош бухгалтер

ҚЎШИМЧА МАЪЛУМОТЛАР.

№ 1	Кўрсаткичлар 2	Суммаси 3
1.	Маҳсулот ишлаб чиқариш таннархи, минг сўмда ўтган йили ҳисобот йили	289407,2 303241,9
2.	Маҳсулот ишлаб чиқариш ҳажми минг.сўмда: 2010 йил 2009 йил 2008 йил 2007 йил	356425,7 258400,2 298456,1 202500,0
3.	Баҳо индекси 2012 2011 2010 2009 2008 2007	1,08 1,25 1,22 1,15 1,20 1,21
4.	Инвентаризация натижасидаги ортиқчалик, минг сумда	156,7
5.	Инвентаризация натижасидаги камомад, минг сумда	89,5
6.	Материаллар ҳаражати, минг сўмда: - хом-ашё ва материаллар - ярим фабрикатлар - ёқилғи - энергия - бошқа материаллар Жами:	112300 20450 41100 27330 8280 209460
7.	Меҳнат ҳақи ҳаражатлари (ўтган йилда), минг сўмда:	38200
8.	Иш ҳақидан ажратилган ягона ижтимоий тулов (ўтган йилда), минг сўмда:	9550
9.	Иш ҳақи фонди, минг сўмда - ўзгарувчан қисми - ўзгармас қисми	38450 6950
10.	Асосий воситалар амортизацияси, минг сўмда	35344,9
11.	Бошқа ишлаб чиқариш ҳаражатлари, минг сўмда	10687
12.	Маҳсулот бирлигининг баҳоси, сумда: “А” маҳсулот “В” маҳсулот “С” маҳсулот “D” маҳсулот “E” маҳсулот	1250 480 2100 540 790
13.	“А” маҳсулот учун қилинган ҳаражатлар, сўмда - ишлаб чиқариш таннархи - доимий ҳаражатлар - ўзгарувчан ҳаражатлар	1006 1360 750
14.	Меҳнат ҳақи ҳаражатлари (ўтган йилда), минг сўмда:	38200
15.	Иш ҳақидан ажратилган ягона ижтимоий тулов (ўтган йилда), минг сўмда:	9550
16.	Асосий воситалар амортизацияси, минг сўмда	15774
17.	Бошқа ишлаб чиқариш ҳаражатлари, минг сўмда	10687
18.	Маҳсулот ишлаб чиқариш маромийлиги, минг сўмда:	

	биринчи ун кунликда	109158
	иккинчи ун кунликда	120074
	учинчи ун кунликда	134628
19.	олий навли «С» турдаги махсулот ишлаб чиқариш, дона	49520
20.	биринчи навли «С» турдаги махсулот ишлаб чиқариш, дона	29680
21.	Ходимлар сони, киши:	
	2010 йил	62
	2009 йил	57
	2008 йил	40
	2007 йил	32
22.	Ишга қабул қилинганлар сони, киши:	
	ўтган йили	12
	ҳисобот йили	16
23.	Ишдан бушатирилганлар сони, киши:	
	утган йили	9
	ҳисобот йили	6
24.	ишчиларни жами ишлаган киши кунлари, минг киши-кунда:	
	ҳисобот йили	20,6
	ўтган йили	16,4
25.	ишчиларни жами ишлаган киши соатлари, минг киши-соатда:	
	ҳисобот йили	164,8
	ўтган йили	131,2
26.	Мехнат ресурсларининг таркиби, киши (ўтган йилда):	
	раҳбарлар	6
	мутахасислар	17
	техник ходимлар	2
	хизмат кўрсатувчи ходимлар	13
	ишлаб чиқариш ходимлари	34
	жами ходимлар сони	72
27.	Шартнома буйича етказиб берилмаган махсулот ҳажми, минг сўм	25388
28.	Олий навли “С” махсулот бирлигини баҳоси, сўм	2800
29.	Биринчи навли “С” махсулот бирлигини баҳоси, сўм	1400
30.	Материал етказиб беришга тузилган шартнома, тонна	
	“К”	4420
	“Л”	4850
31.	Ҳақиқатда келиб тушган материал, тонна	
	“К”	4190
	“Л”	4800
32.	Бир суткалик сарф, тонна	
	“К”	20
	“Л”	25
33.	Материал қолдиғи, тонна	
	“К”	200
	“Л”	550
34.	Заҳиранинг кунлик меъёри, кунда	
	“К”	15
	“Л”	20
35.	Бир бирлик “В” махсулотни ишлаб чиқариш учун материал сарфи:	

	- Сарф миқдори, кг:	
	«N» турдаги материал	3,45
	«P» турдаги материал	15,16
	«S» турдаги материал	5,6
	«T» турдаги материал	2,9
36.	- Материал бахоси, сум:	
	«N» турдаги материал	1500
	«P» турдаги материал	1380
	«S» турдаги материал	1180
	«T» турдаги материал	940
37.	Ҳисобот йилида ишдан бўшатирилганлар сони, киши Шундан: ўз хоҳишига мувофиқ меҳнат интизомини бузганлиги ва бошқа сабабларга кўра ўқишга кирганлиги, армия сафига чақирилиши, нафақага чиқиши тўғрисида	6 4 1 1
38.	Ишдан бўшатирилганлар сони, киши (ўтган йили): Шундан: ўз хоҳишига мувофиқ меҳнат интизомини бузганлиги ва бошқа сабабларга кўра ўқишга кирганлиги, армия сафига чақирилиши, нафақага чиқиши тўғрисида	9 6 2 1

Бизнес режа маълумотлари.

№	Кўрсаткичлар	Суммаси
1	2	3
1.	Сотилган маҳсулот(товар маҳсулоти), минг сўмда	356500,1
2.	Тайёр маҳсулотнинг йил бошига қолдиғи, минг сўмда	8962,8
3.	Тайёр маҳсулотнинг йил охирига қолдиғи, минг сўмда	15234,2
4.	Маҳсулот ишлаб чиқариш таннари, минг сўмда	302196,9
5.	Материаллар ҳаражати, минг сўмда: - хом-ашё ва материаллар - ярим фабрикатлар - ёқилғи - энергия - бошқа материаллар Жами:	 105400 18450 42500 25200 10150 201700
6.	Маҳсулот(иш, хизмат)лар ҳажми, минг сўмда: - амалдаги нархда - қиёсий нархда	378420,5 341871,3
7.	Меҳнат ҳақи ҳаражатлари, минг сўмда:	42500
8.	Иш ҳақи фонди, минг сўмда - ўзгарувчан қисми - ўзгармас қисми	36500 6000
9.	Иш ҳақидан ажратилган ягона ижтимоий тулов, минг сўмда:	10625
10.	Асосий воситалар амортизацияси, минг сўмда	36953,9
11.	Бошқа ишлаб чиқариш ҳаражатлари, минг сўмда	10418
12.	Маҳсулот ишлаб чиқариш ҳажми, дона) “А” маҳсулот “В” маҳсулот “С” маҳсулот “D” маҳсулот “E” маҳсулот	84700 90000 80100 83500 18700
13.	“А” маҳсулот учун қилинган ҳаражатлар, сўмда - ишлаб чиқариш таннари - доимий ҳаражатлар - ўзгарувчан ҳаражатлар	950 1240 625
14.	Маҳсулот ишлаб чиқариш маромийлиги, минг сўмда: биринчи ун кунликда иккинчи ун кунликда учинчи ун кунликда	117810 121380 117810
15.	олий навли «С» маҳсулотни ишлаб чиқариш, дона	54750
16.	биринчи навли «С» маҳсулотни ишлаб чиқариш, дона	25350
17.	меҳнат ресурсларининг таркиби, киши: раҳбарлар мутахасислар техник ходимлар хизмат кўрсатувчи ходимлар ишлаб чиқариш ходимлари жами ходимлар сони	7 18 2 14 37 78
18.	ишчиларни жами ишлаган киши кунлари, минг киши-кунда	19,8
19.	ишчиларни жами ишлаган киши соатлари, минг киши-соатда	158,4
20.	Материалларга бўлган талаб, тонна	

	“К”	4700
	“Л”	5100
21.	Талабни қоплаш ички манба ҳисобига, тонна “К” “Л”	50 120
22.	Талабни қоплаш ташқи манба ҳисобига, тонна “К” “Л”	4650 5000
23.	Бир бирлик “В” маҳсулотни ишлаб чиқариш учун материал сарфи: Сарф миқдори, тонна:	
	«N» турдаги материал	3,37
	«P» турдаги материал	15,18
	«S» турдаги материал	5,5
	«T» турдаги материал	2,8
24.	- Материал баҳоси, сум:	
	«N» турдаги материал	1530
	«P» турдаги материал	1400
	«S» турдаги материал	1200
	«T» турдаги материал	950