

**O'ZBEKISTON RESPUBLIKASI OLIY VA O'RTA  
MAXSUS TA'LIM VAZIRLIGI  
NIZOMIY NOMIDAGI TOSHKENT DAVLAT PEDAGOGIKA  
UNIVERSITETI**

**Kasb ta'limi fakul'teti**

«Himoyaga ruxsat etilsin»

**Kasb ta'limi fakul'teti dekani**

\_\_\_\_\_ Ya. U. Ismadiyarov  
«\_\_» \_\_\_\_\_ 2016 y.

**5110800 – “Tasviriy san’at va muhandislik grafikasi” ta’lim yo’nalishi  
4-bosqich guruh talabasi**

**Mambetova Mohinur Aybek qizi**

***BITIRUV MALAKAVIY ISHI***

**Mavzu: “Bahor manzarasi” mavzusida kompozitsiya ishlash**

**Talaba: \_\_\_\_\_ M.Mambetova**

**Ilmiy rahbar: \_\_\_\_\_ katta  
o’qituvchi N.Abdusalomxo’jayev**

**Taqrizchi: \_\_\_\_\_ U.Xakimov**

**Taqrizchi: \_\_\_\_\_ Sh.Nazirbekova**

«Himoyaga tavsiya etilsin»

**Tasviriy san’at va uni o’qitish metodikasi  
kafedrasi mudiri \_\_\_\_\_ dots. R.Sh.Xalilov**

**Toshkent 2016**

## Kirish

### 1-BOB KASB-HUNAR KOLLEJLARIDA O'QUVCHILIRGA TASVIRIY SAN'AT ASOSLARINI O'RGATISH NAZARIYASI

1.1. Tasviriy san'atda manzara janri va o'quvchilarni unda ijod etgan rassomlar asarlarini tahlil qilishga o'rganishning pedagogik asoslari.

1.2. O'quvchilarni tasviriy san'atda kompozitsiya tuzishga o'rgatishning nazariy asoslari

### 2-BOB KASB-HUNAR KOLLEJLARI O'QUVCHILARINI MANZARA KOMPOZITSIYASINI CHIZISHGA O'RGATISH METODIKASI

2.1. 1.2. O'quvchilarga rangtasvir kompozitsiyasini o'rgatishda uning asosiy qonun-qoidalaridan foydalanish

2.2. O'zbek va chet el manzarachi rassomlar ijodida mavzuli kompozitsiya va unda tasviriy san'at qonun-qoidalaridan foydalanish metodikasi

### 3 BOB. O'RTA MAXSUS TA'LIM TIZIMIDA O'QUVCHILARNI MANZARA KOMPOZITSIYASINI TASVIRLASHGA O'RGATISHDA ILG'OR PEDAGOGIK TEXNOLOGIYALARDAN FOYDALANISH BO'YICHA OLIB BORILGAN TAJRIBA SINOV ISHLARI

3.1. Tasviriy san'at mashg'ulotlarini o'tishda zamonaviy axborot texnologiyalari va ilg'or pedagogik texnologiyalardan foydalanish

Xulosa

Glossariy

Adabiyotlar ro'yxati

## KIRISH

**Bitiruv malakaviy ishi mavzusining dolzarbligi.** Respublikamiz o'z mustaqilligini qo'lga kiritgan kundan boshlab barcha sohalarda, ayniqsa, ta'lim tizimini isloh qilish borasida juda katta ijobiy o'zgarishlar amalga oshirib kelinmoqda. Xususan, 1997 yilning 29 avgustida O'zbekiston Respublikasi Oliy Majlisining IX sessiyasida qabul qilingan "Ta'lim to'g'risida"gi Qonun hamda "Kadrlar tayyorlash milliy dasturi" bunga yaqqol misol bo'la oladi. Ushbu qonunlarda yosh avlodni har tomonlama barkamol qilib tarbiyalashda tarbiyaning boshqa turlari qatorida estetik tarbiyaning va uning tarkibidagi tasviriy san'atning ahamiyatiga katta e'tibor qaratilgan. Zero, Prezident I.A.Karimov ta'kidlaganidek, "Hozirgi kunda milliy ma'naviyatimiz rivojini tasviriy san'at namunalarisiz tasavvur etib bo'lmaydi"<sup>1</sup>.

Ta'limning umumiy o'rta ta'lim bosqichida o'quvchilarga tasviriy san'at asoslarini o'rgatish oliy ta'limda kasbiy shakllangan etuk tasviriy san'at o'qituvchilari zimmasiga tushadi. Bunda juda ko'p narsa umumiy o'rta ta'lim turi uchun bo'lajak tasviriy san'at o'qituvchilarini tayyorlaydigan oliy o'quv yurtlaridagi o'quv jarayoni va uning mazmuniga bog'liqdir. Olib borilgan kuzatish ishlari shuni ko'rsatdiki, hozirda umumiy o'rta ta'lim maktablari o'quvchilariga tasviriy san'at fanidan saboq berayotgan o'qituvchilarining kasbiy bilimlari zamon talablari darajasida shakllanmagan.

Talabalarning mustaqil ijodiy qobiliyatlarini shakllantirish, ularda egallayotgan kasblariga oid mavjud muammolarni mustaqil hal qilishga doir ko'nikma va malakalarni shakllantirishni taqozo qilmoqda. Xususan, bo'lajak tasviriy san'at o'qituvchilarini tayyorlashda barcha fanlar bilan bir qatorda ayniqsa, ixtisoslikning rangtasvir, kompozitsiya fanlari muhim ahamiyat kasb etadi.

Oliy o'quv yurtlarida bo'lajak tasviriy san'at o'qituvchilarini kasbiy tayyorgarligini ta'minlovchi tasviriy san'at turkumidagi barcha fanlar, xususan

---

<sup>1</sup> Каримов И.А. Юксак маънавият – энгилмас куч.—Т: "Маънавият", 2008. – 176 б.

ixtisoslik fanlar blokiga kirgan akademik qalamtasvir asoslari va kompozitsiya, dasgohli akademik rangtasvir asoslari va kompozitsiya fanlarining nazariy asoslarini, amaliy jihatlarini mukammal o'rgatish va uni o'qitishning zamonaviy texnologiyalarini ishlab chiqish hamda amalda tadbiq qilish mazkur kasb egalarini kasbiy va pedagogik faoliyatga puxta tayyorlashda muhim rol o'ynaydi. Shuning uchun ham bo'lajak tasviriy san'at o'qituvchilarini kasbiy tayyorlash bugungi kunning dolzarb muammolaridan biri bo'lib qolmoqda.

Ma'lumki, yosh avlodni barkamol inson qilib tarbiyalashda muhim rol o'ynovchi sub'ektlar sirasida o'qituvchi va uning roli yuqori qadrlangan. Bizning yurtimizda asrlar davomida o'qituvchi shaxsiga nisbatan alohida hurmat ko'rsatilgan. O'z navbatida, uning kasbiy tayyorgarligiga katta e'tibor berilgan va unga yuksak talablar qo'yilgan. Ana shunday talablar mohiyati ilk yozma manba sanaluvchi "Avesto", Islom dinining muqaddas manbalaridan biri bo'lgan "Hadis", shuningdek, ulug' mutafakkirlar—Abu Nasr al Forobiy, Aburayxon Beruniy, Abu Ali ibn Sino, Muslixiddin Sa'diy, Abdurahmon Jomiy, Alisher Navoiy, Jaloliddin Davoniy, Abdulla Avloniy, Abdurauf Fitrat va boshqa ko'plab allomalar tomonidan yaratilgan asarlar mazmunida ham o'z ifodasini topgan.

Uzluksiz pedagogik ta'lim tizimida o'qituvchi shaxsini kasbiy tayyorlash, o'quv-tarbiya jarayonida kasbiy madaniyatni milliy qadriyatlar asosida shakllantirish, pedagogik turkum fanlarni o'qitish jarayonida bo'lajak o'qituvchilarning pedagogik madaniyatini tarbiyalash, shuningdek, pedagogik mahoratni qaror toptirish masalalari ko'plab etuk olimlar tomonidan olib borilgan.

Ta'lim tizimi uchun, xususan umumiy o'rta ta'lim maktablari uchun tasviriy san'at o'qituvchilarini tayyorlash muammolari bilan bog'liq bo'lgan texnologik yondashuvlar B.S.Kuzin, B.Oripov, N.Oydinov, N.N.Rostovtsev, T.Ya.Shpikalova kabilarning tadqiqotlarida o'rganilgan. Biroq, globallashuv jarayonida, bilim olish shakl va usullari yangi texnologiyalar bilan boyitilayotgan bir davrda yangi tadqiqotlar ko'proq qiziqish uyg'otadi. Shu ma'noda keyingi yillarda bajarilgan dissertatsiya ishlarida bu muammoning echimida yangi ilmiy xulosalar taqdim etib borilmoqda. O'zbekiston Respublikasi milliy san'ati vositasida tasviriy san'at

o'qituvchilari tayyorlashning nazariy asoslari, shuningdek, tasviriy san'at o'qituvchisini kasbiy faoliyatga tayyorlashning metodik jihatlari A.Sulaymonov tomonidan, hamda Respublikamiz olimlari tomonidan ko'plab shu kabi ilmiy ishlar tadqiq etilgan bo'lsa-da, aynan ixtisoslik fanlarini o'qitish metodikasini ishlab chiqish orqali tasviriy san'at o'qituvchilarini kasbiy tayyorlash masalasi maxsus tadqiqot ob'ekti sifatida o'rganilmagan. O'zbekiston sharoitida bu omilning o'ziga xos xususiyatlari, milliy-tarixiy negizlari hamda zamonaviy yondashuvlari mavjudligi bois ham bu yo'nalishda maxsus tadqiqot o'tkazishni taqazo etadi.

**Bitiruv malakaviy ishning maqsadi.** Pedagogik oliy ta'lim muassasalarida yoshlarni manzara kompozitsiyasini ishlashga o'rgatishning ilmiy-metodik asoslarini ishlab chiqish.

**Bitiruv malakaviy ishning ob'ekti.** Respublikamizda kadrlar tayyorlash milliy modelini amaliyotga tatbiq etish sharoitida oliy ta'lim muassasalarida bo'lajak tasviriy san'at o'qituvchilarini kasbiy tayyorlashda qalamtasvir, rangtasvir, kompozitsiya fanlarini o'qitish metodikasi.

**Bitiruv malakaviy ishning predmeti.** Kasb hunar kollejlari o'quvchilariga qalamtasvir, rangtasvir, kompozitsiya fanlarini o'qitishning nazariyasi.

**Bitiruv malakaviy ishning vazifalari:**

1. KHK muassasalarida bo'lajak tasviriy san'at o'quvchilarini tayyorlash jarayoni va qalamtasvir, rangtasvir, kompozitsiya fanlarini o'qitilish holatini o'rganish va tahlil qilish.

2. KHK muassasalarida tasviriy san'at o'quvchilarini kasbiy tayyorlashda qalamtasvir, rangtasvir, kompozitsiya fanlarini o'qitishning ilmiy-metodik asoslarini ishlab chiqish.

3. KHK muassasalarida tasviriy san'at o'quvchilarini kasbiy tayyorlashda qalamtasvir, rangtasvir, kompozitsiya fanlarini o'qitishning samarali shakl va vositalarini ishlab chiqish.

4. Qalamtasvir, rangtasvir, kompozitsiya fanlarini o'qitish jarayonida talabalarning egallashlari lozim bo'lgan bilim, ko'nikma va malakalarini baholashning ko'rsatkich va mezonlarini ishlab chiqish.

5. KHK muassasalarida tasviriy san'at o'qituvchilarini kasbiy tayyorlashda qalamtasvir, rangtasvir, kompozitsiya fanlarini o'qitish metodikasi bo'yicha metodik ko'rsatma va tavsiyalar ishlab chiqish va amaliyotda sinab ko'rish.

**Bitiruv malakaviy ishning metodlari.** Tadqiqot muammosiga bag'ishlangan ilmiy-metodik adabiyotlarni, jumladan, dissertatsiya ishlarini o'rganish va tahlil qilish; ilg'or pedagogik tajribalarni o'rganish va umumlashtirish; o'quv vositalari mazmunini tahlil qilish; pedagogik kuzatish, qiyoslash, umumlashtirish, so'rovnomalar, suhbatlar, test sinovlari o'tkazish hamda o'zlashtirishning reyting tizimidan foydalanish; sinov darslarini o'tkazish; tadqiqot mavzusiga oid ishlab chiqilgan metodik tavsiyalar asosida pedagogik tajribalar o'tkazish; olingan natijalarni matematik-statistika metod yordamida qayta ishlash hamda natijalarning ishonchliligi va asosliligini aniqlash.

**Bitiruv malakaviy ishning metodologik asosi.** O'zbekiston Respublikasining Konstitutsiyasi, "Ta'lim to'g'risida"gi Qonuni va Kadrlar tayyorlash milliy dasturi, uzluksiz ta'lim tizimini va kadrlar tayyorlash jarayonini tashkillashtirish va boshqarishni belgilab beruvchi direktiv va me'yoriy hujjatlar; barkamol shaxs rivojlanishi hamda uning kasbiy shakllanishi; shaxsning psixologik va fiziologik rivojlanish qonuniyatlari; nazariya va amaliyotning birligi; tizimlilik; jarayon va hodisalarning dialektik taraqqiyoti determinatsiyasi; ilmiy bilishning birligi; ta'lim, fan va ishlab chiqarishning integratsiyasi g'oyalari xizmat qilgan.

**Bitiruv malakaviy ishning ilmiy yangiligi:**

- KHK muassasalarida tasviriy san'at o'quvchilarini kasbiy tayyorlashda ixtisoslik fanlarini o'qitishga nisbatan qo'yiladigan talablarni asoslash;

- KHK muassasalarida bo'lajak tasviriy san'at o'qituvchilarini kasbiy tayyorlashda ixtisoslik fanlarini o'qitishning ilmiy-metodik asoslarini ishlab chiqilishi;

- KHK muassasalarida tasviriy san'at o'quvchilarini kasbiy tayyorlashda ixtisoslik fanlarini o'qitishning samarali shakl va vositalarini ishlab chiqilishi;

- ixtisoslik fanlarini o'qitish jarayonida talabalarning Egallashlari lozim bo'lgan bilim, ko'nikma va malakalarini baholashning ko'rsatkich va mezonlari ishlab chiqilishi bilan belgilanadi.

**Bitiruv malakaviy ishning amaliy ahamiyati:**

Ixtisoslik fanlarini o'qitish jarayonida KHK muassasalarida tasviriy san'at o'quvchilarini kasbiy tayyorlashning samarali shakl va metodlari ishlab chiqiladi hamda ilmiy jihatdan asoslanadi.

# **1-BOB. KASB-HUNAR KOLLEJLARIDA O'QUVCHILIRGA TASVIRIY SAN'AT ASOSLARINI O'RGATISH NAZARIYASI**

## **1.1. Tasviriy san'atda manzara janri va o'quvchilarni unda ijod etgan rassomlar asarlarini tahlil qilishga o'rganishning pedagogik asoslari.**

Manzara - tasviriy san'atning qadimiy janrlaridan bo'lib, tarixiy maishiy asarlarda ham vosita - fon sifatida muhim rol uynaydi. Qadimgi xitoy san'atida rassomlar tabiatni aks ettiruvchi asarlar yaratganlar.<sup>2</sup>

Manzara asarida inson shaxsi, aql zakovatini, ichki tuyg'ularini tasvir orqali qo'shiq qilib kuylaydi va tabiat obrazini yaratadi. Tasviriy san'atdagi manzara janriga oid asarlar insonda tabiatga muxabbat va go'zallik fazilatlarini shakllantiradi. Rassomlar tarixiy va maishiy mavzudagi asarlarda bevosita manzaraga ham murojat qiladilar, etyud, eskizlar yozadilar. Bu holda manzara kartinada qo'shimcha fon vazifasini o'taydi.

Urushdan keyingi yillarda muntazam tashkil etilgan Respublika, sobiq ittifoq badiiy ko'rgazmalar O'zbekiston tasviriy san'atiga ijobiy ta'sirini ko'rsatdi. Tabiatni yangicha his etish, yangicha talqin qilish hissiyoti paydo bo'la boshladi. Rassom sanoat, shahar, lirik manzaralarni aks ettirmasin tabiatga ishtiyoqi ortib bordi.

Manzara janri tarixi XVI – XVII asrlarda taraqqiy etdi. Gollandiya manzarachi rassomlari tabiatni o'xshatib haqqoniy tasvirlashda katta muvaffaqiyatlarga erishdilar.

Rossiyada manzara janrining rivojlanishi XVIII asrga tugri keladi. Moskva, Peterburg arxitektura yodgorliklari F.E. Alekseev tomonidan mahorat bilan tasvirlangan. Manzara san'ati tashqi dunyoning go'zalligini aks ettirish bilan insonga ijobiy ta'sir etuvchi kuchga ega. Shuning uchun rassom tabiat olamini eng nozik, tipik holatlarini, rang garmoniyalarini anglab, tabiatga nisbatan bo'lgan estetik munosabatini bildiradi.

XX asrni 50 nchi yillari o'zbek manzara janrida O'rol Tansiqboev karvonboshi bo'lib qoldi. Qishloq xo'jalik tematikasiga oid asarlar yarata boshladi.

---

<sup>2</sup> F. Абдурахмонов. Композиция. Ўқув қўлланма. ТДПУ 2005. 152 б.



1950 yili «O'zbekistonda bahor», «Paxtani sug'orish» asarini yaratdi. Erta bilan esayotgan mayin shabada va shildirab oqayotgan suv, salqin tabiatni uyg'onishi tomoshabinda quvonchli hissiyotni uyg'otuvchi ta'sirchan vositadir. Hayotni ob'ektiv qonunlari va inqilobiy rivojlanishini epik holatda yuzaga kelishi «Ona o'lka» asarida (1951 y) o'z aksini topdi. Kompozitsiya echimini panorama usulida echish, rassom ijodining xarakterli nuqtalaridan bo'lib qoldi. Ayniqsa cho'lni ochishga bag'ishlangan «Taxna-Tashu» va «Issiq ko'l» nomli asarlarida namoyon bo'ladi. Manzara kompozitsiyasini panorama usulida tasvirlash rassomga xos xususiyatlardan biridir.

«Qayraqum GES tongi» (1957 y) eng yaxshi industrial manzara asarlaridan biri deb tan olingan. (B.V. Veymarn, U. Tansiqboev Moskva Izd. Iskusstva 1958 g). Asar 1957 yili Moskvada sobiq ittifoq ko'rgazmasida va Bryuseldagi ko'rgazmada namoyish etilib kumush medal bilan taqdirlangan. Hozir u Moskvadagi Sharq xalqlari Davlat san'at muzeyida saqlanmoqda. Oldimizda katta keng gidroelektrostantsiyani qurilishi panoramasi, orqasida biryuza rangli qayroqum dengizi yoyilgan kompozitsiya markazi ham gidrostantsiya qurilishi. Qurilishi hali nihoyasiga etmagan. Tepalikdagi buldozer, to'g'on ustidagi kranlar, oldingi plandagi qumli do'ngliklar, to'g'on orqasidagi cho'l manzarasi, cho'lda hosil bo'layotgan mo''jizani eslatadi. Eng asosiysi qayroqumda haqiqatni poetik talqin etilishi bilan manzara asarida mahoratini ko'rsata bilgan. Yorqin dekorativ iliq, sovuq tushlardagi kontrast pushti, tilla, ko'k biryuza ranglarda go'zal tabiatni bepoyon kengligidagi qaynoq hayot o'z aksini topgan.

Dengiz sathidagi quyosh nurlarida yarqirab turgan o'ynoqi bliklar rassom tomonidan juda katta mahorat bilan tasvirlab berilgan.

U.Tansiqboev Respublika industriyasini rivojlanishiga bag'ishlangan ko'plab asarlar yaratdi. «Almaliqda» 1958 y., «Tsement zavodi» 1960 y., «Charvak GES qurilishida» 1969-1970 y. asarlari shular jumlasidandir.

Ural Tansiqboev diapazoni keng rassom. U tabiatni aks ettiribgina qolmay, balki undagi inson qo'li, aql-zakovati orqali bo'layotgan o'zgarishlar tasvirlanadi. Sobiq SSSR badiiy akademiyasining muxbir a'zosi. O'zbek tabiat manzara

san'atining kuychisi Ural Tansiqboevni ko'p asarlari Moskvadagi Tretyakov gallereyasi, O'zbekiston Davlat san'at muzeylarida saqlanmoqda.

40-50 yillardagi o'zbek manzara san'atining yana bir vakili bu Nikolay Qoraxondir.

Dastlabki ijodida qishloq hayoti, keng dalalar, yo'llar, mehnatkash xalq hayoti asosiy mavzu bo'lsa, keyinchalik tabiatga chiroy ochayotgan yirik inshootlar, industriya manzaralaridan tashkil topdi. Uni xalqni farovon hayoti, mehnat jarayoni ko'proq qiziqtirdi «Zavod trubalari» 1929 y, «Ishga ketayaptilar» (1934 y.) shular jumlasidandir.

50 yillarga kelib rassom ijodida Tog' mavzusi asosiy o'rin egalladi. Ko'proq bahor, kuz, tabiatni erta-kechqurun paytlarini dekorativ ko'k, yashil, sariq, qizil ranglarda jozibali qilib tasvirladi. Tog'ning jo'shqin ohanglarini «Nanayga yo'l» 1954 y. «Amu Daryada» 1957 y, «Elektrostantsiya» 1957 y. asarlarida ko'rishimiz mumkin.

1958 yillarga kelib rassomning yangi ijodiy qirralari ochila boshladi. Buni «Gullayotgan Vodiy» asari misolida ko'rish mumkin. Bahor, tabiat bayram libosida. Binafsha rangli tog' fanida gullab turgan oq pushti, sariq oq ranglardagi daraxtlar, bepoyon dalalarga gilam yozgan yashil maysalar, go'zal tabiatga chiroy ochib, insonga qanchadan qancha shodlik va quvonch baxsh etadi. Asarda rang koloriti echimi asosiy rol o'ynaydi. Esayotgan mayin shabbada, tizma tog'lar, sariq, tilla rangdagi bug'doyzorlar bunga misol bo'laoladi. Sariq mayin tilla kaloritda yozilgan «Oltin kuz» (1962 y), «Tog'da kuz» (1959 y), «Oltin simfoniya» (1962 y), «Toshkentda kuz» (1967y) asarlarida Nikolay Qoraxon odil fikrli etuk manzarachi rassom sifatida namoyon bo'ladi.

Rangli beqasamga o'ralgan tabiat qo'yniga berkilgan tog' yonbag'ridagi qishloq, quyosh nurida jilvayotgan daraxtlar orasidagi burma yo'llardagi odamlar qiyofasi, ertak manzarasini eslatadi. O'sha davrdagi keksa rassomlar O. Tatevosyan, M. Novikov, A. Volkovlar manzara janrida ijod qilib, O'zbekiston tabiati va hayotdagi sodir bo'layotgan yangiliklarni aks etdirdilar. Z. Kovalevskaya, Z.

Inog'amov, N. Qo'ziboev, K. Bogaduxov, G. Ulko, M. Esin, N. Shurigin kabi rassomlar O'zbekiston tabiatini aks ettiruvchi lirik manzara asarlarini yaratdilar.

P. Benkov metodikasini yaxshi egallagan shogirdi A. Roziqovni «O'zbek hovlisi» (1947 y), «Sher Dor hovlisida» (1950 y), «Samarqandda bahor» (1958 y) kabi asarlari Benkovni eslatadi.

Rashid Timurov go'zal Samarqandni kuylagan etakchi rassomlar qatoriga kiradi. U shu shaharda yashab, ko'p asrli qadimiy yodgorliklarni, gullagan bog'larni, hayotni sevib tabiat go'zalligidan ilhomlanib ijod qildi. «Samarqand bog'lari» (1946 y. GMI), «Bibi-xonim maydoni, bahor» asarlarida sokinlik, xalqni bayram tarannumi ifoda etilgan.

Samarqanddagi «Shohi-Zinda», «Xazrat Xizar», «Ulug'bek madrasasi», «Afrosiyob» yodgorliklarini sevib tasvirlagan Rashid Timurov manzarachi rassom sifatida tabiatni yaxshi his etardi. U «Samarqand» (1958 y GMI) asarida ko'rish nuqtasini juda to'g'ri topgan, panorama ko'rinishida tasvirlangan yodgorliklar chuqur falsafiy fikrlashga chorlaydi. Har bir rassom, har bir avlod o'z davrida manzara janrida ham o'zini sinab ko'radi, lekin hammalari ham manzarani yaxshi his eta olmaydi. Manzarachi rassom bo'la olmaydi. Tabiatni vujudi bilan his etib sevgan malakali rassomgina o'z his-tuyg'ularini manzara tasvirida ifodalab beradi. Ko'plab keksa avlod rassomlari bizlarga go'zal manzara asarlarni yaratib meros qoldirganlar. Ular yaratgan san'at asar mazmunini kompozitsiya tuzilishini, ularni ish tajribalarini yoshlarga o'rgatib, ko'rgazmali vosita sifatida foydalanish o'rinlidir.

70-80 yillarda G'. Abdurahmonov, F. Toxirov, R. Choriev, K. Bogoduxov, M. Esin, Pudovkin kabi rassomlar manzara janrida samarali ijod qildilar. Hozirgi vaqtda ko'plab izlanuvchi iqtidorli rassomlar, A. Nuritdinov, O. Qozoqov, 3. Islomshikov, A. Mo'minov, A. Mirsoatov kabilar mustaqil O'zbekiston go'zal tabiatini madh etuvchi maftunkor manzaralarni yaratib kelmoqdalar.

Manzaraning bir necha turlari mavjud: Shahar (Arxitektura), qishloq (tog') manzara, sanoat (zavod, fabrika, inshoot qurilish), tarixiy, romantik, lirik, panorama

(ko'rinishida) manzaralari shular jumlasidandir. Bularni har biri negizida ifodalovchi mazmun, g'oya yotadi.

Shahar manzarasida shahar hayoti bilan bog'liq, arxitektura, transport vositalari, odamlar, oromgoh boglar hamda er osti o'tish joylari kompozitsiya tasviri uchun misol bo'la oladi.

Qishloq manzarasi, bepayon kenglik, tog manzarasi, yaylovlar, qoya tosh, o'simliklar, vodiydagi jilvakor suvlar tasviri kompozitsiya negizini tashkil etadi. Sanoat manzarasi katta zavod hovlisi, suv ombori, ko'prik, metro qo'rilishi, texnika qurilish vositalari bilan bog'langan.

Lirik manzarada tabiatni «Erta tong», «Bahor» kabi mavzudagi tabiatni nozik, sokin go'zalligani, uning uyg'onish holatini aks ettiruvchi, insonga olam - olam quvonch baxsh etuvchi asarni ko'z oldimizga keltiramiz. Manzaraning kompozitsiya vositalari (belgilari): joyni tanlash, ko'rish nuqtasi, ko'rish chizigi, fazoviy masofa, format, perbspektiva, ritm, kolorit, yorug', refleks, kompozitsiya markazi shular jumlasidandir.

Bu janrda kompozitsiya yaratish uchun, qalamtasvir rangtasvir sohalarida mukammal bilimga ega bo'lish kerak. Naturadan dastlabki chizilgan chizgi rangli etyudlar manzara kompozitsiyasini tuzishda asosiy mavzu bo'lishi mumkin. qishloq manzarasini kompozitsiyasini tasvirlamoqchi bo'lsak avval tabiatda quyoshli, bulutli kunlar, peshin, oqshom holatini harakterli xususiyatlarni sinchiklab kuzatish lozim.

Formatni aniqlab, ufq chizig'i, ko'rish nuqtasini belgilab olish kerak. So'ngra havo va erni tekislikda nisbatlarni belgilab, oldingi, keyingi orqa planni va predmetlar masshtabini topish darkor. Kompozitsiyani bir necha variantlarini sangina, ko'mir kabi yumshoq materiallarda bajarish tavsiya etiladi. Bajarilgan xomaki eskiz variantini rangda tasvirlash asar koloritni aniqlashga yordam beradi. Sifatli bajarilgan eskiz asosida manzara kompozitsiyani yakuniy nusahasini amalda bajarish kerak. Uni qog'oz, karton, xolst, akvarel, guash, moybo'yoq orqali amalga oshiriladi.

Bo'lajak rassom uchun hayotni kuzatish, mavzu yuzasidan kundalik qalamchizgi va etyudlarni bajarish mashqlarni qilishga kirishsa maqsadga muvofiq

ish bo'ladi. Manzara janridagi asarlar inson uchun ma'naviy oziqa beradi, uni ruhlantiradi, hayotga shodlik va quvonch bag'ishlaydi.

## **1.2. O'quvchilarni tasviriy san'atda kompozitsiya tuzishga o'rgatishning nazariy asoslari**

Tasviriy san'atning barcha turlarida kompozitsiya bo'lganidek, maishiy janrda ham kompozitsiyaning barcha talablari mavjud bo'lib, mazmun va g'oya kompozitsiyada ma'lum vositalarda ochib beriladi. Bunda ko'rish nuqtasi ufq, fazoviy qisqarish, shuningdek kompozitsiya markazi, asosiy va ikkinchi darajali predmetlar yorug'ligi, to's, rang, kolorit munosabatlariga rioya qilishdan iborat. Perspektiva qonunlari, muvozanat, simmetriya, dinamika vazifalaridan to'g'ri foydalana bilish, kerak. Kompozitsiya tuzilishi xona chekkasi (interer) yoki ochiq havoda bo'lsada, asosiy o'rinni odam qiyofasining tasviri egallaydi. Rassomning hayotni kuzatishi natijasida bo'lgan mavzuga oid ko'plab bajarilgan xomaki chizgi, etyud, eskizlar kompozitsiya tuzilishiga asos bo'ladi.

Maishiy janrdagi tematik kartinani yaratish mazmun va goyani ochib beruvchi voqea bilan bog'liq va voqeani eng xususiyatli, qiziqarli nuqtasini tasvirlashni talab etadi.

Inson yashab turgan muhitda sodir bo'layotgan voqealarni ifodalovchi bu janr qadim zamonlarda paydo bo'lgan. O'tgan asrning demokratik rassomlari halq hayotini astoydil haqqoniy, tasvirlab berganlar. Bunga I. Repinning «Yangi kuyovni kuzatish», E. Makovskiyning «Xiyobonda», V. Perovinning «Uchovlon» va boshqa suratlar o'ziga xos misol bo'la oladi. Yoshlarning kundalik hayoti, mehnati, o'qishi, tasviriy san'at maishiy janrning bir qator asarlarida o'z aksini topdi. V.Laktionovning «Frontdan xat» F.Reshetnikovning «Yana ikkimi», «Ta'tilga keldi» asarlarida vatanga muhabbat, maktab hayoti bilan bog'liq g'oyalar tasvirlangan.

Ikki, uch figurali kompozitsiya tuzish uchun uyda yoki ishxonada odamlarning mehnat qilish yoki dam olish jarayonida tasvirlash uchun uning kasbi, xarakterini, hayotdagi voqeaning qiziqarli holatini o'rganish lozim. Naturadan bajarish bilan bir qatorda hayoldan va tasavvur qilib ishlashni mashq qilishni odatga aylantirish kerak. Bularning bir nechasi badiiy ijod jarayonining o'sishiga,


tasavvurini boyitishda muhim vosita, bo'lib xizmat qiladi. Uzbek rassomlari 3. Kovalevskayaning «Teatr lojasida» N. Kashinaning «Doira chaluvchi qiz», R. Axmedovaning «Tushki dam olish», M. Saidovning «Ishga ketishyapti» kartinalari maishiy janrda ishlangan asarlardir.

Tasviriy san'atning rivojlanishi bilan birga rangtasvir sohasida yangi janrlar paydo bo'la boshladi va tarixiy asar tushunchasi shakllandi. Tarixda yuz bergan voqealarni o'zida aks etgiruvchi asarlar ko'pincha tarixiy kartina deb ataladi. U mustakil janr sifatida «Uyg'onish davri»da vujudga kelib, XIX asrda yanada keng rivojlandi. qaysi mavzuda asar yaratishdan qat'iy nazar, avvalo chuqur fikrlash lozim shu bilan birga qobiliyat, mahorat, go'zallik hissiyotini ishga solish ham zarur. Rassom ommaning go'zallik, estetik talablarini aks etgiruvchi va unga badiiy madaniyatni olib kiruvchi shaxsdir. Hayotiy voqealar tarixiy janr kompozitsiya echimida rassom tomonidan murakkab ijodiy taxlilidan o'tadi. Kompozitsiya qonunlariga amal qilib, tamoshabinga kartina mavzusini ochib berishga harakat qiladi. Rus san'atida bu janrning ko'zga ko'ringan namoyondalaridan biri Aleksandr Ivanov edi. Aleksandr Ivanov Peterburg badiiy Akademiyasini 1828 yilda rassomlarni rag'batlantirish jamiyatining oltin medali bilan tamomlagan. A. Ivanov 1830 yilda Akademiyaning persioneri sifatida Italiyaga jo'naydi vash u erning o'zida yigirma yildan ortiq ishlaydi. U o'z ijodini klassik nafis san'ati ruxida tarbiyalangan rassom antik mifologiya va xrestian dini syujetlari asosida boshlaydi. Biroq XIX asrning birinchi yarmida Evropa va Rossiyada yuz bergan revolyutsion voqealar, ilg'or rus kishilari Gertsen va Belinskiy g'oyalari Ivanovni dunyo qarashiga kuchli ta'sir qildi. Chernishevskiy bilan xayot, ijtimoiy voqealar, san'at xaqida qizg'in, samimiy suxbatlar Ivanov ijodiga barakali ta'sir ko'rsatdi.

Ivanov o'zining «Isoning xalqqa ko'rinishi» asari uchun ko'plab qalamtasvir, rangli etyudlar bajardi. Rassom sotsial zulmdan qutilish yo'llarini izlayotgan xalq taqdiridagi chuqur kechinmalari, rassomning uy-fikrlari tasvirdagi qo'llar obrazida yorqin ifodasini topgan. Rassom o'zining ishlangan etyudlarda insonning ruxiy o'zgarishlari xaqida xikoya qilar ekan, qullikdan qutilish to'g'risidagi xush xabarni eshitgan kishilar yuzidagi birinchi tabassumni juda moxirona beraolgan.

A.Ivanovning insonni tabiat quchog'ida ochiq xavoda tasvirlashga intilishi rus tasviriy san'atida yangilik edi. Uning "Plyajdagi bolalar" etyudi "Isoni xalqqa ko'rinishi" surati uchun qo'shimcha material bo'lsa ham, tabiat quchog'idagi xolatni, nafis san'at jixatidan moxirona ishlanganligi, quyosh nuri yoritib turgan tabiatda dam olayotgan bolalar, bo'y baravar turli xolatlarda tasvirlangan. A.Ivanov ijodining g'oyaviy yo'nalishi, plener, realistik peyzaj, portret, syujetli kompozitsiya yaratishdagi rus sayyor rassomlari uchun badiiy maktab, ko'rgazmali bir namuna bo'lib xizmat qiladi. Chet ellik rassomlardan yana biri Vasiliy Surikovdir. U tarixiy nafis san'atning buyuk ustasi bo'lib uning "O'qchilar qatl etilgan tong" asari rassomning dastlabki eng yirik tarixiy asarlaridan biridir. Rassom bu asarida "tarix ruxini" badiiy ifodalab berishga intildi. «O'qchilar qatl etilgan tong» shular jumlasidandir. Bu asarda rassom xalq ommasini kuchga, jasoratta to'la jo'shqin isyonkor qalbli kishilarni tasvirlagan. Rassom asarda tarixiy shaxs Petr 1 obrazini ham ko'rsatadi. Uning boshqa asarlarida ham xalqning o'tmishi Ermak, Razin, Suvorov kabi tarixiy shaxslar obrazida o'zining badiiy ifodasini topgan. Uning «Boyarinya Morozova», «Ermakning sibirni zabt etishi», asarlarida xalq bilan davlat o'rtasidagi fojiali qarama - qarshiliklar aks ettirilgan. Rassomning tarixiy janrda ilgari surgan asosiy maqsadi, xalqning tarixiy shaxslar bilan bogliqligini ko'rsatish edi. Rassomning 1883 yilda yaratgan polotnosi "Menshikov Berezevada" deb ataladi. Unda insonning ruxiy kechinmalari nixoyatda chuqur va ta'sirli qilib ko'rsatilgan. V.Surikov o'z talantining kamolot cho'qqisiga chiqqan paytida "Boyarina Morozova" (1887) asarini yaratdi. Uning uchun uch yil material to'plagan. Rassom bu asarda eski din tarafdorlari bilan yangi din tarafdorlari o'rtasidagi kurashni tasvirlagan. Diniy ixtiloflar tomoni bo'lgan Morozovani qamoqqa olib borishmoqda. U xalq bilan xayrlashar ekan, uni eski dinga sodiq qolishga chaqiradi. Odamlar Boyarinaning chaqirig'iga turlicha munosabatda bo'ladilar. Masalan polotnoning o'ng tomonida tasvirlangan Moskva axli Morozovani achinish, qayg'u bilan kuzatadi.

Polotnning chap tomonida tasvirlangan uning dushmanlari Boyarinani rosa kalaka qilib, achchiq istexzolar bilan ustidan kulishadi. Morozova obrazi ayniqsa ta'sirli chiqqan. Uni boshqa personajlar bilan taqqoslar ekanmiz, uning o'z e'tiqodiga mustaxkam ekanligi yanada ravshan va tushunarli bo'ladi. Bu o'rinda Morozovaning imo-ishoralari takrorlayotgan devona bilan boyarinaning mutaassibligiga uchgan darvesh obrazlari juda xarakterlidir. Surikov suratda chuqur psixologizm,



jushqinlikka,  
ranglarning  
monand chiqishiga  
erishish uchun uzoq  
vaqt, mashaqqat  
chekib ishladi.  
Rassom  
Morozovaning  
obrazini topishda,

ayniqsa ko'p qiynaldi, juda ko'p etyudlar ishladi, lekin ularning bittasi ham uni to'la qoniqtirmadi. Va nixoyat Uraldan qiroatxon bir ayol keldi va unga qarab etyud ishladi va boshqa etyudlardan ma'qul keldi.

Boyarina Morozova - tarixiy epopeyaning markaziy figurasidir. Surikov Morozova orqali irodali, o'z e'tiqodi, diniga qattiq ishongan odamning yorqin obrazini yaratdi. Kompozitsiyaning puxta o'ylanganligi: qaxramonlarning diogonal buyicha o'ng va chap tomonda joylashtirilishi, suratga yugurib borayotgan bolaning kiritilishi tufayli Surikov chanani qalin olamon orasidan g'izillab ketayotgandek tasvirlashga muvoffiq bo'ladi. Surat koloritiga xos bo'lgan qora va oq ranglarning uyg'unligi suratning qaxramona-fojiviy temasini ochishga yordam beradi. Boshdan – oyoq qora kiygan boyarina Morozova ancha rang-barang, ko'rkam fonda bir qoramtir dog' bo'lib, suratning ham kompozitsion, ham ma'naviy markazi bo'lib xizmat qiladi va diqqatimizni o'ziga tortadi.



Rassom I.Repin ijodida tarixiy janr muhim rol o'ynaydi. Uning uchta shox asari «Sofya», «Ivan Grozniy», «Zaporozhliklar» kartinasining goyasi Moskva hayotidagi muhit, rus tarixiga berilib ketgan V.Vasnetsov, V.Polenov kabi rassomlarning ta'sirida yaratdi. Eng ahamiyatli «Ivan Grozniy va uni o'gli shaxzoda Ivan» (1885

y.),  
tarixiy  
kartinasini  
yaratishga  
Rimskiy  
Korsakovning  
Simfonik  
musiqasi  
bo'ldi. Uning  
mazmuni  
tasodifan



asarini  
turki  
asosiy  
sodir

bo'lgan o'lim (xayotga qasd qilingan) va pushaymonlikdir. Asar insonda yaxshilikka qarshi g'azab, norozilik uyg'otishga chorlaydi. Intererda to'q fonda yorug' tushib turgan ikki figura orqali asar echimini topgan. Erdagi gilam Grozniy va shaxzodaning liboslari, ularning yuzlaridagi xayajon qo'rqinchli ruhiy holat, xonadagi predmetlar to'q ranglarda ustalik bilan tasvirlangan.

Ilya Repinning nafis tasviriy san'at jixatidan moxirona va mukammal ishlangan asarlaridan biri – uning “Kutmagan edilar” polotnosidir. Rassom bu asarni eratar ekan, bir necha eskizlar variantlaridan markaziy qaxramonni turlicha talqin etib ko'radi. Biz ko'rgan variantda revolyutsiya surgunidan ozod bo'lib, o'z oilasiga qaytib kelishi tasvirlangan. Birinchi planda, suratning markazida rassom xayajon, sarosimada o'g'liga peshvoz chiqmoqchi bo'layotgan onani tasvirlaydi. Shu bilan kompozitsiya markazini aniqlaydi. Surgun qilingan odam xonaga kirib kelarkan, uning butun qiyofasida, ayniqsa yuz-ko'larida, g'amginlik, xadiksirash tashvishi bor. Kreslodan turgan qari onasining bukchayishidan, qo'llarining qaltirashidan o'z o'g'lini taniganligini, qattiq xayajonlanayotganini xis etamiz. Royal oldidagi ayol bezovtalik bilan kresloga suyanadi. Ko'zi oldida eri turganligiga u xali ham

ishonmayotganday. Uning yuzida xayrat va sevinch. Bolalar bu voqeaga turlicha munosabatda bo'lishadi. Bola aftidan otasini unitmaganga o'xshaydi, uning kelganidan juda xursand: qizcha uchun esa u odam begona, shuning uchun ham u uylariga kelgan bu g'alati odamga xadiksirab qaraydi. Bu kutilmagan voqea ularni esankiratib qo'yganini tasvirlagan kartinada oddiy intelligent oilaning turmush sharoiti, uy jixozlari yaxshi tasvirlangan. Asar vazmin, kul rang bo'yoqlar gammmasida ishlangan xonaning sal yoritilganligi, xavoning ochiqligi, bo'yoqlar uyg'unligi nixoyatda ustalik bilan berilgan. "Kutmagan edilar" polotnosi odatdagi maishiy temadagi suratlardan ustun turib, katta ijtimoiy mazmun va ma'no kasb etgan.

N. Gening «Petr I shahzoda Alekseyi Petergofda so'roq qilmoqda» asari ham tarixiy xujjatlarni sinchiklab o'rganish natijasida, Petergof saroy xonalaridan etyudlar, eskizlar yozish natijasida yaratilgan. Asarda eski va yangi shakllangan xarakterlar, qudratli rus davlatining sardori, Evropaga yo'l ochgan ulug' Petr tasvirlangan. Jang manzaralarini aks ettiruvchi janr o'z tematikasi jihatidan tarixiy janrga yaqin turadi. Bunnig sababi, shundaki, jang manzaralarini ko'rsatuvchi bu asarlar faqat urush voqealarini aks ettiribgina qolmay, jang bilan bevosita bog'liq bo'lgan tarixiy voqealarni aks ettiruvchi janr tarixiy janrning bir qismi deb qaralishi mumkin. Askarlarning vatanparvarligi, fidokorligi, mardligini V. Surikov o'zining «Suvorovning Alpdan oshib o'tishi» suratida aks ettirgan. Bu asarda rassom Suvorovning harbiy san'atini katta mahorat bilan tasvirlagan. Jang manzaralarini kursatuvchi janrga B. Grekov asos soldi.

Har bir san'at asarini yaratishda mazmun va g'oyani asosiy echimi eskizda o'z aksini topishi lozim. Keyinchalik eng yaxshi bajarilgan eskiz tanlab olinadi. Izlanish jarayonida kompozitsiyaga kerakli detallarni, predmetlarni aniqlab olish lozim, mavzuda sodir bo'layotgan voqeaning markaziy qismini topish kerak. Eskiz bajarish jarayonida yaxlitlik, masofa, keyinchalik, havo perespektivasi qonunlariga, asosiy va ikkinchi darajali guruh xususiyatlariga, kolorit tanlashga alohida ahamiyat berish o'rinlidir. Kompozitsiya tuzilishini to'g'ri topish uchun naturadan - odamlar guruhidan tezkor chizgilar, eskizlar bajarish zarur. Chunki o'tkir qobiliyatni ijodiy tasavvur, «fantaziyani» shakllantirish aynan shu jarayonda sodir bo'ladi. Bu ijodiy

jarayondagi o'ziga xos ko'nikmalarni hosil qilish uzoq vaqt mashq qilib ishlashni talab etadi.

Kompozitsiya-bu muallifning ijodiy, badiiy ifodasi, mahsuli hisoblanadi. Shunday ekan tasviriy san'atning barcha janrlarida kompozitsiya yaratish yuksak darajada bilim, ko'nikma, malaka hamda qobiliyat, salohiyatni talab etadi. Shu bois bo'lajak tasviriy san'at o'qituvchilari oliy o'quv yurtida ta'lim olayotgan vaqtdanoq keng qamrovli faoliyatga o'zlarini tayyorlab borishlari lozim.

O'zbek tasviriy san'atida maishiy janr XX asr 20 yillarini ikkinchi yarmidan boshlab rivojlana boshladi. 1926 yili Toshkentda AXRR (Assotsiatsiya xudojnikov revolyutsionnoy Rossii)ni filiali tashkil etildi. Assotsiatsiya janrni rivojlanishida muhim rol o'ynadi. Tashkil etilgan ko'rgazmalardagi ishlar rassomlarda qoniqish hosil qilmadi. Ular hayotda bo'layotgan o'zgarishlar, mehnatkash xalqning tabiatga, erga bo'lgan munosabatini sinchiklab o'rgandilar.

Ko'rgazmalarda U. Tansiqboev, A. Toshkenboev, B. Xamdami, L. Abdullaev, A. Roziqovlar qatnasha boshladilar. Yangi nomlar paydo bo'ldi, rassomlarni asarlarini saviyasi o'sib ijodlari rivojlana bordi. Rassomlarni ko'pfigurali kompozitsiyani tasvir va rang vositalari qiziqirdi. Shu tariqa 20-30 yillarda O'zbekistonda maishiy janr shakllanib, rivojlandi. Ana shu davrda Samarqandlik rassom L. Bure, o'zining ijodiy va pedagogik faoliyatini boshladi. Uning dastlabki (1928 y) kompozitsiyalari «Tandir quruvchilar», «Buxoroda Nodir Devon-begi havuz suv tashuvchilari» bo'lsa, 1930 yillarda «Maktab qurilishi», «Paxta terimi»dan iborat rasmlar yaratdi. Sxematik chizgi tasvirlarda nuqsonlar mavjud, lekin taxminiy ranglar ifodasi, kartinani hayotiy etib ko'rsatadi.

Rassomlarning keksa avlod vakillaridan biri Aleksandr Volkovdir. Dastlabki ijodiy izlanishlari formalizm yo'lidan qutulib, hayotni realistik tasvir uslubiga qaytgan yillari edi. U ko'p asarlarida inson obrazini, yangi hayotni jozibali ranglarda tasvirlaydi. Uning 24-30 yillarda yaratgan «Choyxonada», «Eski shahar choyxonasi», «Anorli choyxona» shular jumlasidandir. Choyxonada choy ichish, bu inson qalbini yumshatib suhbat qurish, hayot muammolari bilan o'rtoqlashishga yaqin muloqotda bo'lish uchun muhim ma'naviy ehtiyoj makoni. U shuningdek Respublikani yangi qurilish ob'ektlarida bo'lib, «Qurilishda», «Paxta terimida», 1933-1934 yillarda «Brigada majburiyat qabul qilmoqda». «Hosil» triptix, «Sbor ekskavatora», «Chirchikstroy», «Tashselmash» asarini yaratdi. U o'z asarlarida mehnatkash inson



hayoti, mehnatini, Respublikada rivojlanayotgan industriya qudratini aks ettirdi.

O'zbek tasviriy san'atining siymolaridan biri «Bahrom Hamdamiy»dir. u 1935 yili Toshkent rassomchilik texnikumini imtiyozli diplom bilan tamomladi. Rassom A. Volkov, M. Kurzin, O. Tatevosyan kabi ajoyib rassom va

pedagoglardan ta'lim oldi. O'sha vaqtda tuzilgan A.Volkov rahbarligidagi ijodiy brigadalardan biriga Bahrom Hamdamiy ham kirgan edi. Brigadada U. Tansiqboev, N. Qoraxon, A. Podkovirov, A.Toshkanboevlar bilan do'stlashib Respublika bo'ylab ijodiy safarda bo'ldi, yig'ilgan materiallar kelajak ijodiga zamin yaratdi. Hayotdagi o'zgarishlar xalqning mehnatdagi muvafaqqiyatlari rassomni ijod qilishga ilhomlantirardi. Har bir kartinani yaratishda sidqidildan muhabbat bilan yondoshardi. 1936-37-38 yillar yaratgan «Choyxonada oqshom», «Sevimli qo'shiq», «Tasvir

to'garagi» kabi kartinalarida yuqorida ta'kidlab o'tgan fikrlarga amin bo'lamiz. 1936 yili bir guruh yosh rassomlar qatori Moskva-Leningraddagi Davlat Tretyakov galereyasi, Pushkin nomidagi Davlat Tasviriy san'at muzeyi, Davlat Ermitaji, Rus muzeyida rus va G'arbiy Evropa san'ati durdonalari bilan tanishishga muvofiq bo'ldi. Rassom 1939 yilda «Ish tugaganda» deb atalgan kartinasini yozib tamomladi. Bu asar 1940 yilda Respublika ko'rgazmasiga qo'yildi va mutaxassislar tomonidan o'zining badiiy jihatidan O'zbekiston rassomlarining maishiy mavzuda yaratilgan birinchi va eng yaxshi asar sifatida kutib olindi.

Kartina qahramonlari - O'zbekiston kishilari, xalq qurilishining kamtarin bahodirlari. Oldimizda o'zaro suhbatlashayotgan bir guruh kanal quruvchilari yirik planda gavdalandi. Rassom o'zbek xalqining milliy xususiyatlarini yaxshi bilgan. Shuning uchun kartina kompozitsiyasi tabiiydek bir butun tarkibiy yaxlit, rassomga yaxshi tanish, yosh quruvchilarning oftobda qoraygan, bronzadek qomatlari ham, keksaroq erkakning yashil zangori kiyimlari, abxazcha kigiz qalpoq kiygan ishchining elkasidagi beqasam to'n ham, choshgohdagi kalta soyalar ham-hammasini rassom ishonarli jonli bo'yoqlarda yaxlit va yakka detallarning uyg'unligini his qilib tasvirlay olgan.

1941 yilda «Farxod Xisrav asrligida» kartinasini yozib tamomladi. Bu polotno buyuk mutafakkir Alisher Navoiyning tug'ilganiga 500 yil to'lishi munosabati bilan yaratilgan edi. Hamdamiy bu kartinada o'zining o'tkir shoirona tafakkurini iste'dodini, mahoratini namoyish qilgan. Rassomning bu kartinasi o'zbek dastgohli san'atining Navoiy asari mavzuida yaratilgan namuna bo'lib qoladi.

Nadejda Kashinani dastlabki yaratgan «Paxta terimida» asarlari 1930 yillarga to'g'ri keladi. Kashina asosan mehnatkash o'zbek xotin-qizlarini hayotli, mehnati, quvonchi, taqdiri qiziqtiradi. Ular yashab mehnat qilayotgan quyoshli o'lka, inson qo'li bilan yaratilayotgan bunyodkorlik mehnat rassomning asosiy mavzuidir. U yaratgan «Childirma chalayotgan qiz» (1945 y), «Tushki tanaffus» (1949 y), «Zvenoni yutug'i» (1949 y) asarlari nafis, yorqin ranglarda ifoda etilgan, tomoshabinga shodlik va quvonch baxsh etadi. U o'z asarida ayollarni ichki hissiyot va kayfiyatlarini ochib berishga muvaffaq bo'ladi. Uning asarlarini milliy ruh bilan

sugʻorilgan maishiy janrdagi kompozitsiya namunasi deyish mumkin. Har sohada ijod qilgan koʻpgina rassomlar oʻzlarini maishiy janrda sinab koʻrganlar. G. Chernuxinni «Sharqona bozor» (1978 y), «Mehnat romantikasi» (1975 y), «Paxta» (1978 y), «Koʻk choy» (1972 y), V. Kivininni «Xirmonda», «Qurultoy kunlarida» (1969 y), V. Burmakinni «Oila», «Oq xalatli kishilar». R. Axmedovni «Qoʻshiq» (1964 y), M. Saidovni «Oila», «Askiya» kabi rassomlarning asarlari misol boʻla oladi.

## **2-BOB. KASB-HUNAR KOLLEJLARI OʻQUVCHILARINI MANZARA KOMPOZITSIYASINI CHIZISHGA OʻRGATISH METODIKASI**

### **2.1. Oʻquvchilarga rangtasvir kompozitsiyasini oʻrgatishda uning asosiy qonun-qoidalaridan foydalanish**

Har qanday ijodkor tarixda yashab oʻtgan rangtasvir sanʼati ustalari merosini va tajribalarini oʻrganish bilan birga, tomoshabinga chuqur taʼsir etuvchi tasvir, kompozitsiya qonunlari va uslubini ham oʻrganadi. Amaliyotda kompozitsiyaning zarur unsurlari mavjud. Yaxlitlik qonuni, oʻxshatish, kontrast qonun vositalari mazmuni va gʻoyaga boʻysinib kompozitsiyaning asosiy qonunlari hisoblanadi. Bu qonunning belgilari E. Kibrikning kitobida toʻla va chuqur taxlil qilib berilgan. Kompozitsiyada yaxlitlik belgisi qonuniga rioya qilinganligi sababli, sanʼat asari

bo'linmas bir butun bo'lib ko'rinadi. Kompozitsiya yaxlitligida kompozitsiya elementlari shakl, hajm, «dog'», oraliq harakter nusxa, imo - ishora bilan ifodalanadi.

Kompozitsiyadagi omma - haloyiq tasviri diogonal joylashgan bo'lib, kartinani to'rt burchagini bog'lab turadi. Kartinada nihoyatda ko'p sonli haloyiq jamoa tasvirlangan bo'lib, har bir kishi harakteri, salbiy, ijobiy obrazlar orqali va sinfiy qarama - qarshiliklar, xullasi rus jamiyati o'z ifodasini topgan.

Kompozitsiya xaqiqat qonuni - asosan uchta belgi bilan ifodalanadi. Birinchi belgi bu badiiy asarda sodir bo'layotgan voqeaning o'ziga xosligi. A. Savrasovning «Qora qarg'alar uchib keldilar», I, Levitaning «Oltin kuz», A. Kuindjining «Qayinzorda», A. Rilovning «Havo rang kenglikda» manzaralarida mazmun, nafosat, bilan birga rus tabiatini o'ziga xos obrazi tasvirlangan. Tipizatsiya qonunining ikkinchi belgisi - bu sodir bo'layotgan voqea mavzuini, harakat holatini vaqtini tasvirlaydi. Ayniqsa ko'p figurali kompozitsiya mavzudagi personajlarni har xil holatda aks ettirgan I.Repinning «Kutmagan edilar» asarida tamoshabin faqat personajlarni tasvirlangan holatini emas, balki ular hibisdan qaytgan erini tasodif ko'rishdan oldin nima ish bilan band, qanday holatda - ekanligini tasavvur qiladilar. Keksa onasi royal' chalishni to'xtatib, kresloni chetga surib, o'g'lini qarshi olishga o'girilgan. Keyinchalik kutilmagan uchrashuv. Natijada qalbni to'lqinlantirib ko'zlari quvonch yoshlariga to'la holatta aylanadi. Bu erda bo'layotgan kulminatsion daqiqa hayotiy voqeani mavzu bilan bog'lovchi harakatdagi vositadir. Yu. Pimenev «Yangi Moskva», «Ertangi ko'chalarda tuy» ( rasmlar) asarida ko'z oldimizda o'zgaratgan harakatdagi zamonaviy shahar hayotini kursatgan. To'y marosimini yunalishida kelajak hayotga shaxdam qadam tashlayotgan xalqlarning holatidir. Tipizatsiya qonunining uchinchi belgisi bu - yangilikdir. Realistik san'at xaqiqatni to'g'ri ifoda etib qolmay, rassom his tuygularini, estetik go'zallikni, tasavvurni jozibali tarannum etadi. Badiiy obrazdagi estetik sifatlar, kompozitsiya echimidagi yangiliklar rassom tomonidan kashf etiladi.

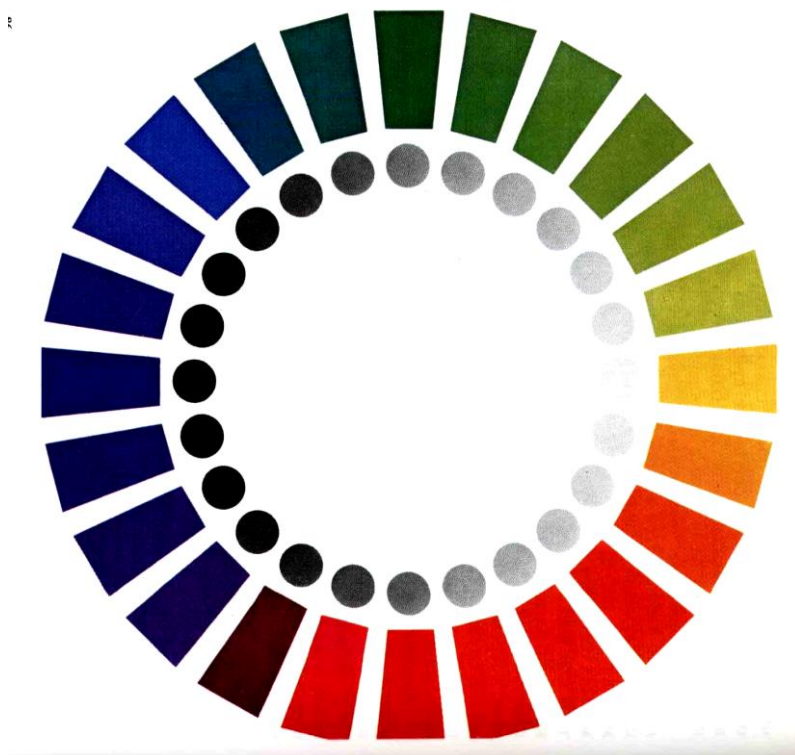
Estetik kashfiyotlarni Mikelanjelo, Titsian, Rembrantning o'lmas asarlarida, A. Deyneka, A. Plastov, K. Yuon asarlarida kompozitsiya tuzilishining badiiy vositalaridan mavzuda yangilik tushunchasini ko'ramiz. «Novizna» yangilik oqimini

biz A. Kuindjining - «qayinzorlar», V.Polenovning «Moskvadagi hovli» manzarasida ko'ramiz.

Kompozitsiyaning asosiy qonunlaridan biri kontrastlik qonunidir. Leonardo da Vinchi «Rangtasvir qonunlari» ilmiy asarida o'lcham qarama - qarshiligi haqida, katta - kichik, past - baland, yupqa - qalin, harakter, faktura, materiallar kontrasti to'g'risida yozadi. Mikelanjelo tekislikdagi hajm kontrastlariga ko'p ahamiyat beradi. Inson predmetlar shaklini faqat soya va yorug' kontrastik orqali sezadi va o'z ongiga singdiradi.

Portret janrida rassomlar qadimdan «ton kontrasti»dan foydalanib, yorug' figurani tasvirlashda to'q fondan foydalanganlar. XIX asarda san'at ustalari portretni yorug' fonda tasvirlay boshladilar. B. Serovning «Shaftolilik qiz» portretida, yuzi to'q tUSDagi qiz, engil yorug' deraza fonida tasvirlangan.

Rangtasvirda kontrast qarama - qarshi issiq va sovuq ranglar mavjud, qarama - qarshi ranglar bir - biriga yonma - yon tursa, ranglar kuchi ko'payadi: qizil - yashil, ko'k - zarg'aldoq, oq - qora va hakoza.



San'at asarlarini taxlil qilganimizda, kompozitsiya qoida va usullari o'z mohiyatini asta - sekin yo'qotib, yangi kompozitsiya qoidalari paydo bo'la boshladi. Badiiy asar yaratishda rassomlar tabiiy va ongli ravishda kompozitsiya qonunlariga rioya qilishadi. Har bir ijtimoiy - jamiyat san'at

oldida yangi zamonaviy vazifalarni ko'ndalang qo'yadi.



Hozirgi vaqtda biz kompozitsiyani nazariy asoslarini ikki guruhga ajratamiz. 1. Kompozitsiya qonunlari. 2. Kompozitsiya qoida va usullari.

Kompozitsiyaning asosiy usullaridan biri ritmni ifodalash, kompozitsiya mavzusi markazini aniqlash, simmetrik yoki assimetrik holati, massani ikkinchi plandagi kenglikdagi asosiy qurilmasini joylashtirish. Ritm hayotda va san'atda mavjudligi rassom uchun yaxshi belgi, vositadir. U bir elementni oraliqda galma-gal qaytarilishidir. Asar g'oyasini kompozitsiya tuzilishini idrok etishda ritm estetik obrazli tasavvur rolini o'ynaydi va kontrast rang, ton qonunlariga suyanadi.

Uzoq kenglikni ochiq manzarada gorizontal xolatda tasvirlansa, kenglik bepayon, katta bo'lib tuyuladi. V. Meshkovning «O'ral xaqida o'ylar» manzarasi juda gorizontal uzun formatda joylashtirib tasvirlangan. Ko'p planli manzarani orqasida o'rmonzor tasvirlangan. Oldingi va orqa plandagi kontrast yorqin ranglar, engil ufq chizig'i masofani, bepayon kenglikni aks ettiradi.

Kompozitsiyani gorizontal usulda ifodalashda tinch, osoyishtalik holatini sezamiz. Kompozitsiyani paralel, vertikal yo'nalishda bo'lishi tantanali ulug'vor, ko'tarinki rux holatini anglatadi. Bunga L. Abdullaevaning «qo'riq er ochuvchilar» kartinasi misol bo'lishi mumkin. Diogonal yo'nalishi esa harakat holatini kuchayishi yoki susayishini ko'rsatadi. V. Surikovning «Boyarinya Morozova» kartinasida chananing harakatdagi yo'nalishi, chopib borayotgan bola, hayajon bilan kuzatib turgan turli libosdagi haloyiq - omma pastki o'ng burchakdan, yuqori - chapburchakka diogonal yo'nalishida tasvirlangan. Asarda harakat yo'nalishini o'ngdan chapga susaygan holati masofani chuqurligini ifodalashga imkoniyat beradi.

Tasviriy san'at kompozitsiyasining qonun – qoidalaridan foydalanish ibtidoiy davrdan shakllangan. Tabiatga sergaklik bilan e'tibor berib, barglar, shoxlar gullarni tuzilishini kuzatganlar, yil fasllarini takrorlanib kelishi, kun va tunni farqlarini anglab tabiatdagi ritm va simmetriyani tushunib etganlar. Masalan qadimgi greklarni releflarida ritm aniq sezilib turadi. «Kompozitsiya» ustida ishlash va barcha tayyorlov bosqichlari ijodiy jarayon hisoblanadi.

**Ijod** – bu inson ongining yuqori va murakkab darajasidir. Insonni bilim, malaka, xayotiy tajribalari natijasida tugʻiluvchi moʻjizadir. Tasviriy sanʼatda ijodning natijasi badiiy asar yaratilishidan iborat.

**Badiiy ijodning** mohiyati, ijod faoliyatining strukturaviy faktorlarga boʻlinishi masalasida qiziqarli gʻoyalar L.G.Ermashning oʻtkazgan «Sanʼatning ijodiy tabiati» tadqiqotida berilgan. Ijodning kuchi «Ruhiiy va amaliy qobiliyatlar» - bu mehnat, ilxom, xotira, tafakkur, badiiy talant, xayol, xissiyot kabilar yordamida amalga oshib boradi.

**Mehnat** – insonning asosiy faoliyat turlaridan biri xisoblanadi, shu tufayli inson moddiy va maʼnaviy boyliklar yaratadi. Mehnat natijasida sanʼat asari yaratiladi. Ijodiy mehnat – tabiatni kuzatish, adabiyotlar oʻqish, materiallar yigʻish, qoralama va xomaki rasm, etyudlar bajarish kompozitsiya eskizlari ustida ishlash, dunyoqarash, mahorat, malakalarni egallash va asar yaratish bilan bogʻliq, rassomning individual xususiyatlaridan iborat.

**Xotira** - badiiy ijodning reproduktiv kuchi xisoblanib, odamning oʻtgan tajribasini namoyon qiladi. Inson xayotida, har qanday faoliyatida xotirani chetlab oʻtaolmaydi, oʻsha taasurotlarni taxliliga koʻra naturasiz kompozitsiya eskizini chizaoladi. Naturadan ishlashda olingan tasavvurlar yigʻindisi va koʻrish taasurotlari, asarni qamrab oluvchi qimmatli obrazlar yaratishga imkon beradi. Juda koʻp mashq qilgan va oʻzining koʻrish xotirasini rivojlantirgan buyuk rus rassomi A.Serov kichik yoshidayoq surat chizishni boshlaganda xotiradan chizishni yoqtirardi. I. K. Ayvazovskiy esa xayron qolarli darajada koʻrish xotirasini egallagan edi.

**Iroda** – ijod kuchining samarasini belgilovchi ijod uchun eng zarur psixik jarayonlardan biridir. Iroda – aqliy va jismoniy kuch – quvvatni ongli ravishda boshqara olish demakdir. Murakkab irodaviy xarakter maqsadni amalga oshirishga olib keladi. Irodani maʼlum xususiyatlari: mustaqillik, sabr – toqatlik, oʻz – oʻzini boshqara olishdan iborat. Iroda katta kuch sifatida ijodni aktivlashtirib yuqori natijalarga erishtiradi.

**Tafakkur** – ijod kuchlaridan biri bo'lib, borliq haqida fikrlashda, taxlil qilishda idrok, sezgi, hissiyotni badiiy asar yaratish maqsadida yo'naltirish. Badiiy asar inson faoliyatining boshqa soxalaridagi kabi tafakkurning mahsuli hisoblanadi. San'at asari faqat tasviriy vositalarni o'z ichiga olibgina qolmay, balki g'oyaviy – estetik mazmun, dunyoqarash, falsafiy tushinishni ham qamrab oladi.

Rassomning tafakkuri ijodiy xarakteri bilan ajralib turadi, ijodiy xayol bilan birga xarakatlanadi.

**Ilxomlanish** – insonning mehnat jarayonidagi eng ko'tarinki ruhiy holatdir. Rassomning ijodiy mehnatida ilxomlanish, aktiv ijod kuchlaridan biri sifatida ahamiyatli rol o'ynaydi. Ilxomlanish – ijodiy, ma'naviy, jismoniy jixatdan rassom uchun ijodiy vaziyat juda tez echilgan bo'ladi. Bunda rassomning ijodiy hayoli, tafakkuri faol ishlagan bo'ladi.

**Badiiy talant** – shaxsiy psixologik xususiyatlardan biri bo'lib, badiiy ijodda eng katta kuch sifatida faol ishtirok etadi. Tug'ma talant insonning o'zida tug'ma anatomik va fiziologik tuzilishida o'ziga xoslik bilan mavjud bo'ladi. Badiiy talant albatta san'atga mehr – muhabbatni talab etadi va ijod qilish ishtiyoqi tinchlik bermaydi. Insonning badiiy iqtidorining eng yuksak darajali sifati bu **geniallikdir**. Badiiy ijodda **geniallik** tushunchasi talantning izoxsiz yuqori darajada namoyon bo'lgan sifati bo'lib, u rassomni ma'lum tarixiy davr san'atidan yuqori turuvchi va dunyoviy ahamiyatga ega bo'lgan san'at asarlari yaratishga olib keladi.

**Ijod komponentlariga** – bilim, dunyo qarash, badiiy uslub, estetik va badiiy did, mahorat kiritiladi. Bilim ijodning asosiy bosh komponenti hisoblanib, uni egallash orqali sezgi, estetik his qilish, idrok, tafakkur, xotira, dunyo qarash, malaka, ijodiy uslubi, maxorat rivojlanib boradi. Rassom uchun bilim – bu hayotiy material, hayotni chuqur har tomonlama o'rganish bo'lib, usiz san'at asari yaratib bo'lmaydi. Rassom xar tomonlama hayotni yaxshi bilgan, bilimli, ziyoli inson bo'lmog'i lozim. Undan tashqari, u bilimini o'zining hissiyotlari orqali umumlashgan shaklda badiiy obraz aks etdirmog'i lozim.

**Dunyoqarash** – ob’ektiv borliqni badiiy xarakterda faoliyatning g’oyaviy yo’nalishiga mos xolda aniqlashdan iboratdir. Dunyoqarash fanlardan olingan bilimlar asosiga suyanadi.

**Estetik va badiiy did** ham dunyoqarash ham badiiy uslub bo’lib, rassomning ma’lum alohida g’oyaviy estetik ijodiy yo’nalishini ko’rsatadi. Estetik va badiiy did insonga tug’ilganda berilmaydi, xuddi qobiliyatga o’xshash, u insonning o’sishi bilan rivojlanib boradi.

**Mahorat** – tasviriy san’atning zaruriy sharoitida namoyon bo’luvchi shaxsning badiiy qobiliyati, ruxiy xususiyati va sifatlaridir. Mahorat yuqori darajadagi bilim, tasviriy texnika, ko’nikma, malakani mukammal egallamoqdir.

Xulosa qilib shuni aytish mumkinki, o’quvchilarga rangtasvir kompozitsiyasini o’rgatishda uning asosiy yuqorida bayon etilgan qonun-qoidalaridan foydalanish

## **2.2. Tasviriy san’at darslarida manzara ishlash mashg’ulotlarini didaktik tamoyillarga mos ravishda tashkil etish.**

Inson faoliyatida o’qitish har doim juda muhim ahamiyatni kasb etgan. Ta’lim tasodifiy, intuitive xususiyatga ega bo’lganda ham va asosan tasodifan axborotlarni berish hamda taqlid qilishdan iborat bo’lganda ham shunday bo’lgan. Faqatgina XVII asr bu sohaga muhim o’zgarishlarni olib keldi; aynan o’sha paytda ta’lim alohida nom oldi va tarixda birinchi didaktik faoliyatning asoslangan tizimiga poydevor qurildi.

Didaktika – (ta’lim nazariyasi; yunoncha “didaktikos” –“o’rgatuvchi”) ta’limning nazariy jihatlari, ta’lim jarayonining mohiyati, tamoyillari, qonuniyatlari, vositalari, natijasi, ta’lim jarayonini takomillashtirish yo’llari va boshqa muammolarni o’rganuvchi fan.

Bugungi kunda ta’lim jarayoni didaktik vazifalarning barchasini amalga oshirishni talab etmoqda. Shuningdek tasviriy san’at darslarida manzara ishlash mashg’ulotlarini ham barcha didaktik tamoyillarga mos holda tashkil etish bugungi kun talabi hisoblanadi.

Avvalombor didaktik tamoyillarning o'zi nima degan savolga javob berib o'tsak. Didaktik tamoyillar-o'quv jarayonining umumiy maqsadlari va qonuniyatlariga binoan uning mazmunini, tashkiliy shakl va metodlarini belgilovchi boshlang'ich qoidalardir.

Tamoyil- (yunoncha "prinsipium") biror-bir nazariyaning asosi, negzi, asosiy boshlang'ich qoidasi; boshqaruvchi g'oya, faoliyatning asosiy qoidasi; umumlashtirilgan talab.

Didaktik tamoyillar o'quv jarayonining umumiy maqsadlari va qonuniyatlariga ko'ra tashkil etiluvchi ta'lim jarayonining tashkiliy shakl va metodlari, asosiy qoidalari mohiyatini belgilovchi mazmundir. Ta'lim tamoyillarida ta'limning aniq, tarixiy tajribaga asoslanuvchi me'yoriy asoslari o'z ifodasini topadi. Ta'lim tamoyillarini bilish o'quv jarayonini uning qonuniyatlari asosida tashkil etish, uning maqsadlarini asosli ravishda belgilash va o'quv materialining mazmunini tanlab olish, maqsadga muvofiq ta'lim shakli va metodlarini tanlash imkonini beradi. Shu bilan birga bu tamoyillar o'qituvchilar va o'quvchilarga yaxlit jarayonning bosqichlariga amal qilish, o'zaro aloqalar va hamkorlikni amalgam oshirishga xizmat qiladi. Tamoyillar ta'lim jarayonining mohiyatini aks ettiradi.

Manzara ishlash mashg'ulotlarini ham quyidagi *mazmunli* va *tashkiliy metodik* tamoyillaridan tashkil topgan tizim sifatida etirof etishimiz mumkin.

I. *Manzara ishlash mashg'ulotlarining mazmunli tamoyillari* ta'lim mazmunini tanlash bilan bog'liq bo'lgan qonuniyatlarni aks ettiradi va quyidagi g'oyalarni ifodalaydi.

-fuqorolik;

-ilmiyligi;

-tarbiyalovchi ta'lim;

-fundamentalligi va amaliy yo'nalganligi (ta'limning hayot bilan, nazariyaning amaliyot bilan bog'liqligi);

-tabiat bilan uyg'unligi;

-insonparvarligi.

-Fuqorolik tamoyili. Unga kora tasviriy san'at fanlarida manzara ishlash mashg'ulotlari mazmuni, shaxsning subektivligini rivojlantirish, uning ma'naviyligi ijtimoiy yetukligiga yo'naltirishda namoyon bo'lishi kerak. U ta'lim mazmunini insonparvarlashtirishni nazarda tutadi va fuqorolikni anglash, O'zbekiston Respublikasining ijtimoiy va siyosiy tuzilishi haqidagi tasavvurlar tizimi, o'zbek xalqi madaniyati, psixalogik xususiyatlari, uning mentaliteti va madaniyati kabi dolzarb masalalar haqidagi tasavvurlarning shakillanishi bilan bo'g'liq.

-Manzara ishlash mashg'ulotlarining ilmiylik tamoyili ta'lim mazmunini zamonaviy fan va texnika rivojlanish darajasi, jahon sivilizatsiyasi to'plagan tajribaga mos kelishini ifodalaydi.

-Manzara ishlash mashg'ulotlarining tarbiyalovchilik tamoyili yaxlit pedagogik jarayonda ta'lim va tarbiyaning birligi qonuniyatlariga tayanadi. Bu tamoyil mashg'ulot jarayonida barkamol rivojlangan shaxsni shakillantirishni ko'zda tutadi. Ta'lim jarayonida tarbiyalashning intellektual rivojlanishi, birinchi navbatda, talabalarning qiziqishlari, idrok etish hamda individual qobiliyatlarining hisobga olinishi bilan bog'liq.

-Ta'limning fundamentalligi tamoyili va amaliy yo'nalganligi tamoyili umumiy o'rta ta'lim maktablaridayoq o'quvchilar chuqur zaruriy va amaliy tayyorgarlikdan o'tadilar. Mazkur holat an'anaviy didaktikada ta'limning hayotbilan, nazariyaning amaliyot bilan bog'liqligi kabi ifoda etiladi.

-Ta'limning tabiat bilan uyg'unligi tamoyili. Ya. A. Komenskiy ta'lim tabiatga uyg'un bo'lish g'oyasini ilgari suradi. Bu g'oya san'at sohasiga to'la qonli dahildordir.

-Manzara ishlash mashg'ulotlarining insonparvarlik tamoyili talabaning yetuk shaxs sifatida qadr-qimmatini, uning erkinligi hamda baxtli hayot kechirishini ta'minlashi, uni rivojlantirishi, ijodiy imkoniyatlarini ro'yobga chiqarishi, unga hayotda o'z o'rnini topishda yordam ko'rsatishi lozim. O'zbekiston Respublikada huquqiy, demokratik jamiyat barpo etilayotgan mavjud sharoitda pedagoglar oldida

barkamol, har tomonlama rivojlangan, erkin va mustaqil fikirlovchi kadrlar tayyorlash vazifasi turibdi. Mazkur vazifa ta'lim-tarbiya jarayonida talabalarga nisbatan insonparvarlik munosabatida bo'lish orqali ijobiy hal etiladi. Talabalarga nisbatan insonparvarlik munosabatida bo'lish ularning qobiliyatini ko'ra olish, unga ishonch bildirish, shuningdek talabaning xatoga yo'l qo'yish, shaxsiy nuqtayi nazariga ega bo'lish huquqini qadrlashni nazarda tutadi.

*Manzara ishlash mashg'ulotlarining tashkiliy metodik tamoyillari.*

Manzara ishlash mashg'ulotlarini tashkil etish metodikasi ta'lim mazmunini shakillantirish kabi erkin tanlanishi mumkin emas. Bu borada muayyan ijtimoiy, psixologik va pedagogic talablarni inobatga olish zarur. Bunday talablar ta'limning tashkiliy-metodik tamoyillari deb deb yuritiluvchi tamoyillar mazmunida o'z ifodasini topad.

-ta'limning izchilligi, tizimlilik, ketma-ketligi;

-ta'limda ongillik va faollik;

-talimda ko'rgazmalilik;

-ta'limning samaradorligi va ishinchliligi (mustahkamligi);

-ta'limning tushunarlilik;

-ta'limning talabalar yoshi va individual xususiyatlariga mos kelishi;

-oqilona talabchanlik bilan talaba shaxsini hurmat qilishning muvofiqligi.

*-Manzara ishlash mashg'ulotlarining izchilligi, tizimlilik, ketma-ketligi tamoyili* bilish bosqichlarining obyektivligini anglatadi. Ta'lim jarayonining, mashg'ulotlarning ma'lum tizim va ketma-ketlik asosida bo'lishini nazarda tutadi, zero eng murakkab masalalarni oddiy masalalarni o'rganmay turib hal etib bo'lmaydi.

*-Ongillik va ijodi faollik tamoyili.* Bu tamoyilning asosini (fanni) manzara ishlash mashg'ulotlarini o'rganishda muhim ahamiyatga ega bo'luvchi qonun-qoidalar majmuini shakillantirish tashkil etadi.

Bilimlarni ongli ravishda o'zlashtirish quyidagi shart va omillarga bog'liq; ta'lim motivlari, talabalarning faollik darajasi, o'quv mashg'ulot jarayonining samarali tashkil etilishi, o'qituvchi tomonidan qo'llanuvchi ta'lim metodlari va vositalarining samaradorligi va boshqalar. Mazkur tamoyil talabalarning tashabbuskorligi va mustaqil faoliyatlarini nazarda tutadi.

*-Ko'rgazmalilik tamoyili* manzara ishlash mashg'ulotlarini tashkil etishning asosini tashkil etuvchi muhim qoidalardan biri hisoblanadi. Ya. A. Komenskiyning fikricha ko'rgazmalilik tamoyili didaktikaning "oltin qoidasi" hisoblanadi. Bu fikriga binoan ta'lim jarayonida inson sezgi organlaridan foydalanishi kerak. "Agar biz o'quvchilardan haqiqiy va aniq bilimlar paydo qilishni istasak, unda biz umuman hamma narsaga shaxsiy kuzatish va sezib ko'rish bilan ta'limga intilishimiz kerak-deb ta'kidlaydi u- agarda qandaydir predmetni baravariga bir necha sezgi organlari bilan qabul qilish mumkin bo'lsa, mayli ular baravariga bir necha sezgilar bilan o'rganilsin" Tajribalar asosida o'rganilayotgan narsani namoyish etish va jarayon mohiyatini hikoya qilib berish o'zlashtirish darajasini birmuncha oshiradi. Xususan, axborotlarni eshitib qabul qilish samarasi 15%, ko'rib qabul qilish esa 25% ni tashkil etishni tajribalar ko'rsatadi. Ta'lim jarayonida ularning har ikkisi ham bir vaqtda ishtirok etsa ta'lim samaradorligi 65% gacha oshishi mumkin. Ko'rgazmalilikning samaraliligi shundaki undan ta'lim jarayoninig hamma bosqichlarida foydalanish mumkin.

*-Manzara ishlash mashg'ulotlarining samaradorligi va ishonchliligi tamoyili.* Ananaviy didaktikada u mustahkamlik tamoyili ham deb yuritiladi. Agar manzara ishlash mashg'ulotlari ta'lim maqsadlariga erishishni ta'minlamasa, bunday vaziyatda ushbu jarayonni tashkil etish zarurati paydo bo'ladi. Shu bois manzara ishlash mashg'ulotlari samarali, rivojlantiruvchi va shuningdek tarbiyalovchi xususiyatga ega bo'lishi kerak. Manzara ishlash mashg'ulotlarining ishonchliligi va mustahkamligini ta'minlash uchun talabalar mashg'ulot jarayonida o'quv-o'rganish harakatlarining quyidagi to'la siklini o'zlashtirishi zarur; o'rganilayotgan materiallarni dastlabki qabul qilish, uni chuqurroq anglab yetish, eslab qolish, o'zlashtirilgan nazariy bilimlarni qo'llash bo'yicha amaliy faoliyatni amalgam oshirish, ularni takrorlash va tizimlashtirish.



*-Manzara ishlash mashg'ulotlarining tushunarlilik tamoyili-* talabalarning mavjud imkoniyatlarini hisobga olish, jismoniy hamda psixik sog'lig'iga salbiy ta'sir etuvchi intellektual va emotsional qiyinchiliklardan voz kechishni talab etadi. ta'limning tushinarli bo'lishi talabalarning bilish imkoniyatlarini hisobga olgan holda mashg'ulot mazmunini to'g'ri tashkil qilishni talab etadi. ya'ni manzara ishlash mashg'ulotlari bo'yicha talabalar o'zlashtirishi lozim bo'lgan bilim, amaliy ko'nikma va malakalar hajmini to'g'ri aniqlay olishdir. Bu tamoyil mashg'ulot vaqtida talabalarda yuzaga keladigan qiyinchiliklarni yengish istagini hosil qiluvchi shaxsiy muvoffaqiyatlardan quvonish tuyg'usini yuzaga keltirishga yo'naltirilgan.

*-Talimning talabalar yoshi va individual xususiyatlariga mos kelishi tamoyili.* Yoshga muvofiq holda yondashish talabalarning psixik xususiyatlari, shaxsiy rivojlanganlik darajasi, ma'naviy axloqiy sifatlari, ijtimoiy yetukligini baholay olishni nazarda tutadi. Agarda manzara ishlash mashg'ulotlarida qo'yilayotgan talablar yoki mashg'ulotning tashkily tuzilishi talabalar yoshi imkoniyatlaridan ortib qolsa yoki ilgari ketse o'quv mashg'uloti samarasi pasayish holati yuzaga keladi. Mashg'ulotlar jarayonida individual yondashish talabaning murakkab ichki dunyosini o'rganish, yuzaga kelgan munosabatlar tizimini tahlil qilish va shaxs shakillanishida sodir bo'ladigan ko'p turdagi sharoitlarni aniqlashni talab etadi.

*-Oqilona talabchanlik bilan talaba shaxsini hurmat qilishning birligi tamoyili.* Pedagog ta'lim oluvchini shaxs sifatida hurmat qilishi zarur. Mashg'ulotlar jarayonida oqilona talabchanlik maqsadga muvofiq bo'lsa, ta'lim jarayoni talaba shaxsining to'liq va barkamol rivojlanishini ta'minlay olsa samarasi ancha yuqori bo'ladi. Mashg'ulot jarayonida talabalrga nisbatan talabchanlik ularni tartibli, intizomli bo'lish, vazifalarni o'z vaqtida bajarish ko'nikmalariga ega bo'lishlarini ta'minlashi lozim.

### **3-BOB. KASB HUNAR KOLLEJLARINING TASVIRIY SAN'AT MASHG'ULOTLARIDA O'QUVCHILARNI MANZARA KOMPOZITSIYASIDA IJOD ETISHGA O'RGATISH BO'YICHA OLIB BORILGAN TAJRIBA SINOV ISHLARI**

#### **2.1. Kasb hunar kollejlari o'quvchilarini manzara ishlashga o'rgatish metodikasi**

Manzara kompozitsiyasi rassom, muallimlar tayyorlash jarayonida eng zarur mavzulardan biri bo'lib, qalamtasvir, rangtasvir hamda kompozitsiya buyicha amaldagi dasturning muhim qismi xisoblanadi. Manzara odamda eng kup xissiyot uyg'otuvchi janrlardan biridir. Yaxshi manzara asarlari o'zining nafosatli ta'sirchanligi bilan insonning ruxiy, ma'naviy olamini boyitishga qodir. Ona yurt, qadirdon o'lkamiz-O'zbekiston tabiati xususiyatlarini o'zida to'laqonli aks ettiruvchi, anashu go'zallikga nisbatan ijodkorning munosabatini namoyon etuvchi asarlarda esa Vatanga muxabbat xissiyotini tarbiyalash vositasi hamdir.

Manzara janrining muhim ekanligini har qanday mavzu va mazmundagi asarning uzviy bo'lagi sifatida foydalanilishi bilan ham izohlash mumkin. Chunki manzara har qanday tarixiy, maishiy hamda natyurmort va porteret asarlarning bir qismi, ya'ni asosiy mavzuni ochib, to'ldirib turuvchi fon sifatida ham katta ahamiyat kasb etadi. Shu bilan birga u alohida ma'lum ma'noni tashuvchi, ko'rinishni barcha jixatlari bilan aks ettiruvchi mustaqil asar sifatida yaratilishi ham mumkin. Jahon tasviriy san'at tarixiga murojaat etar ekanmiz yuqorida fikrlarga juda ko'plab misollar keltirishimiz mumkin. Masalan: P.Rubens, N.Pussen, K.Korro, I.Repin, N.Yaroshenko, V.Surikov, P.Benkov, L.Abdullaev, M.Nabiev, R.Axmedov, Z.Inogomov, J.Umarbekov, A.Mirzaev, A.Ikromjonov, M.Nuriddinov, Z.Faxriddinov, O.Qozokov asarlarida manzara mavzuli kompozitsiyaning yordamchi qismi sifatida aks etgan. N.Karimov, I.Levitan, F.Vasilev, I.Shishkin, U.Tansiqboev, N.Karaxan, G. Abduraxmanov, A.Muminov, I.Xaydarov, A.Yunusov, A.Jamolov,

M.Toshmurodov va boshqalar manzarani mustaqil badiiy murakkab asar sifatida yaratganlar.

Ma'lumki manzara asarlarining o'zi mazmun va mavzu jihatdan bir necha xilga bo'linadi. Ular - shahar ko'rinishini ifodalovchi, sanoat, tarixiy, romantik, lirik, epik, intim, dengizni aks ettiruvchi va ponoramali manzaralardir. Manzara asarlari mavzu va mazmun jihatdan rang - barang bo'lsada, ularning barchasiga taallukli umumiy qonuniyatlari ham mavjudki, bunday xususiyatlar kompozitsiya qo'rilishi asoslari, mutanosiblik, fazo va chiziqli perspektiva qoidalari rang va tus borasida olib boriladigan jarayon bo'ladi. Chunki manzara asari boshqa bir manzara asaridan mazmun va mavzu, voqeabandlik yuzasidan tubdan farq qilsada, maxorat darajasi tasviriy vositalarning qo'llanishi bo'yicha mushtaraklik kasb etishi mumkin. Masalan, shahar manzarasini tasvirlovchi rassom bilan tog'lar va kengliklarni tasvirlovchi rassom aks ettirgan tasvir ob'ektlari turlicha bo'lsada, ularning o'z ishlarini amalga oshirishlari uchun zarur bo'lgan tasviriy vosita, uslubiy yo'nalish bir - biriga o'xshash bo'lishi mumkin. Ya'ni har bir asarda manzaraning va umuman rangtasvir kompozitsiyasining asoslari: mavzu, voqeabandlik, obrazlar, qrish nuqtasi, ko'rish darajasi, fazoviy planlar, perspektiva, ritm, kalorit, nur, shu'la, kompozitsiya markazi mavjud bo'lishi kerak. Qalamchizgi rangtasvir hamda kompozitsiya asoslaridan etarli darajada xabardor bo'lmagan, o'zining maxoratini natyurmortlar va qoralama lavhalar chizib oshirib bormagan ijodkor yaxshi manzara namunasina yarata olmaydi. Shuning uchun u manzara chizishda kerak bo'ladigan nazariy va amaliy vazifalarni bilishi va bajarishi lozim. Manzara asari yaratish ishtiyoqida bo'lganlar uchun ikkinchi darajali narsani o'zi bo'lishi mumkin emas. Tasvirning barcha unsurlari o'z moxiyati bo'yicha muhimdir.

Manzara yaratish mavzu tanlash va u xaqida muloxaza, mushoxada yuritishdan boshlanadi. Sung tanlab olingan tasvir ob'ektlardan qarab qalamchizgilar, ranglavhalar, qoralamalar ishlanadi.

Tabiat manzarasini kunning turli vaqtlarida va har xil obi - havo sharoitida kuzatib, chiqish uchun eng maqul xolati aniqlanadi. So'ng uni qanday qilib obrazli tarzda aks ettirish yo'llari qidiriladi. Ya'ni mazkur xolat va tabiat ko'rinishiga xos bo'lgan

umumiy jixatlar idrok ettirib, ko'plab kichik - kichik o'lchamli kompozitsiya eskizlari chizib ko'riladi. Undan keyin maqul varianti oldindan tayyorlangan bir qancha ranglavha va qalamchizgilar asosida ishlab chiqiladi. Ammo bu jarayonda manzaraning qisqa muddati ishlanadigan ranglavhasi bilan xaqiqiy tugal manzara - kompozitsiya orasidagi farq unutilmasligi kerak.

Ranglavhalar asosiy asarga yordamchi ashyo yoki bo'lmasa oddiy mashq sifatida bajariladi. Ana shunday ko'plab bajarilgan ishlar to'plami asosiy manzara asarining mazmuni, kompozitsiya tuzilishi, rang xususiyatlari ustida samarali ish olib borishda juda muxim rol' uynaydi.

Manzara ranglavhasi ustida ishlash jarayonida «manzara chizish tasviriy san'atning eng oson janri, unda buyumlar aniq o'xshatib tasvirlanmasa ham, ko'rinishni xoxlagancha o'zgartirib ishlasa ham bo'ladi», degan va shu kabi xavaskor rassomlar o'rtasida uchrab turuvchi xato, noto'g'ri fikrlardan iloji boricha yiroq bo'lishi kerak. Chunki asar yaratishda oson mavzu, qiyin mavzu, oson janr, murakkab janr degan tushunchalarning bo'lishi aslo xaqiqatga to'g'ri kelmaydi. Har qanday asar unga xalol, vijdonan mexnatsevarlik bilan yondoshilsa, muvaffaqiyatli chiqadi.

Asosiy ishga tayyorgarlik maqsadga mos keladigan joy tanlashdan boshlanadi. Masalan, shahar mavzuidagi manzara ranglavhasini yaratish xaqida to'xtalib o'taylik. Avval mavzuni aniqlashtirib olinadi, ya'ni eski, ko'xna, tarixiy voqiyalar guvoxi bulgan me'moriy obidalar, inshootlar aks etgan rangtasvir yaratmoqchimisiz? Yoki yangi zamon belgilari yorqin aks, fan va texnika yangiliklari natijasida bunyod etilgan osmono'par binolar ko'rinishi ishtirokida, yo bo'lmasa, ham ko'hna ham zamonaviy navkiron shahar ko'rinishi birgalikda aks ettirilgani ma'qulmi? Anna shular aniq fikrlab, rejalashtirib olingach, tasvirlash ob'ekti tanlanadi, uning qanday miqyosda bo'lishi belgilanadi. Eng muvofiq kurinishga ega bo'lgan joydan qarab turib, qalamchizgilar, ranglavxalar ishlanadi. Ish jarayonida bo'lajak manzara asarining kompozitsiya echimi, rang uyg'unligi, tugal namuna nusxasining katta kichikligi, qanday o'lchamda bo'lish masalalari ham puxta uo'lab hal qilinadi.

Tabiatni diqqat bilan ko'zatsangiz, uning ob'ektlari doim har xil yoritilganini ko'rasiz. Biriga quyoshning nurlari tug'ridan tik holatda tushadi, boshqasi esa

yonidagi narsalar soyasida qolgan bo'ladi. Ularning har birida tiniq yoritilgan qismini soyalarini, yarim soyalarini, refleks shu'lalarini ko'ramiz.

Tabiatdagi narsalarning hajmi ko'zimizga bo'rttirib ko'rinishi uchun uning bir tomoni yaxshi yoritilgan bo'lishi kerak. Yuqoridagi xolatda esa predmetning faqat yorug' tushgan tomonlarigina ko'zga tashlanadi, shuning natijasida narsa hajmi bo'rtib kurinmaydi. Manzarani tasvirlash ustida ish olib borish buyicha etarli malakaga ega bulmaganlarga bunday sharoitda narsalarning xajmini va fazoviyligini xaqqoniy tarzda tasvirlash juda qiyin bo'ladi, va nixoyat tabiatdagi narsalarga kuyosh nurlari assomga nisbatan yon tomondan tushgan holda esa, buyumlarni bir tomoniga tiniq yorug'lik tushib soyalar quyuk ko'rinadi. Barcha narsalarning xajmi bo'rtib turadi. Aynan yondan tushgan yorug'lik, rassomga, ayniqsa qulay va xoxishiga mos keladi.

Borliqdagi barcha narsalar inson ko'zidan o'zoqlashib borgan sari kichkinalashib ko'rinadi. Shunga muvofiq har bir tasviriy san'at asarida chiziqli hamda fazoviy prespektiva o'z aksini topish zarur. Uning qonunlarini bilmay turib birorta ham manzaraning ko'rinishini xatosiz tasvirlab bo'lmaydi. Manzara ishlashdan avval chiziqli prespektivaning asosiy qonunlarini diqqat bilan o'rganilishi lozim. Shuningdek tabiat ko'rinishini ishlash davomida fazoviy prespektiva xodisasiga ham jiddiy e'tibor berilishi lozim.

Rangtasvirning chiziqli prespektivasi talabiga muvofiq to'g'ri tasvirlanishi ufq chizig'ining qanday joylashishiga ham bog'liq. Shuning uchun uning doim to'g'ri aniqlab olish kerak. Manzarada ufq chizig'i yuqorida ham, pastda ham bo'lishi mumkin. Ba'zida ufq chizig'i yuqorida bo'lgan manzara ko'rinishini ma'qul ko'rsalar, boshqalar aksincha, ufq chizig'i pastda bo'lganini ko'proq afzal biladilar.

Tabiatda hamda rassom tomonidan ishlayotgan rangtasvir sathida ham odatda osmon ko'p joyni egallaydi. Shuning uchun uni diqqat bilan o'xshatib tasvirlash kerak. Kunduzi quyoshning yorug'da uning rangi yuqorida to'roq, ufqqa yaqinlashgan sari oqarib ko'rinadi. Ufqning shunday tepasida esa osmon tumansimon bo'lib tuyuladi. Kupchilik xollarda osmon tabiatdan eng yorug' joy xisoblanadi. Albatta shunday paytlar ham bo'ladiki, unda ochiq rangli narsalar quyoshning o'tkir

nurlari ostida osmonda ham yorug' bo'lib kurinadi. Ular binolarning devorlari, qora, oq gullar, odamlarning rangdor kiyimlari bo'lishi mumkin.

O'rganayotgan havaskor rassom, talabalarni ishlagan ranglavxa mashqlarida ko'pincha daraxtlar bir - biriga juda o'xshash bo'lib qoladi. Bunday xol talaba ularni e'tiborsizlik bilan ko'zatish natijasida ro'y beradi. U ko'zatuvchanlikka odatlangandan so'ng xatto bir turga mansub daraxtlar ham har - xil bo'lishini, ayniqsa boshq - boshqa turdagi daraxtlar o'zining tuzilishi - shoxlarining joylashishi, novdalari hamda barglarining quyuc yoki siyrakligi, rangi, shakli, po'stlog'ining o'ziga hosligi va o'ziga monand belgilari bilan ajralib turishini yaxshi bilib oladi. Shunda u tasvir etgan ranglavxadagi daraxtlar: tolmi, terakmi, kayragochmi, archami yoki tutmi ekanligi bir qarashdayoq ma'lum bo'lib turadi.

Shuni alohida ta'kidlab o'tish kerakki ranglavxa, qoralama- qalamchizgi va katta hajimdagi bevosita tabiatdan qarab yaratilgan rangtasvir bilan manzara - kompozitsiya o'rtasida katta farq bor. Chunki tugallangan bekami – kust asar yaratishgacha bosib o'tadigan ijodiy yul mashaqqatli bo'lib, musavvirdan chidam va yuksak mahoratni talab etadi. Yuqorida birma- bir aytib o'tilgan jixatlarning asosiy va ikkinchi darajalisi bo'lishi mumkin emas. Odamlar tuygusiga ijobiy ta'sir etib, ichki kechinma va muloxazalar to'dira oladigan keng qamrovli, ma'lum kurinishga xos bo'lgan belgilar majmuasini o'zida mujassamlashtirgan, obraz darajasiga ko'tarilgan xaqiqiy asargina tomoshabinlar tahsiniga, olqishiga sazaovor bo'ladi.



P.Krilov manzara asarlarida kompozitsiya qonunlariga izchil rioya qilgan.

U pedagog rassom sifatida rangtasvirda tusning ahamiyati, o'z tajribalari asosida o'quv qo'llanmalar yaratgan.

Taniqli rassomlar naturadan tasvirlangan qalam – chizgilari, ranglavhalari keyinchalik yirik kompozitsiya asarlarida yordamchi material sifatida yordam bergan.

Bo'lajak rassomda har doim yon daftarcha, etyudnik, albom, qalam va rangli bo'yoqlar bo'lmog'i lozim.

Ular amaliy mashg'ulotlarda qalam, moybo'yoq, qora akvarel, sangina, tush, ko'mir, pastel kabi materiallardan unumli foydalanish mumkin.

Biz muzey ko'rgazma zallarda bo'lganimizda vujudimizni nafosat, go'zallik xislatlari to'lqinlantirib yuboradi. Ranglavha bajarish uchun molbert, gruntlangan karton, yoki mato podramniklar bo'lishi shart. Naturadan ishlash bilan bir qatorda, tasavvurdan ishlash mashq qilishga odatlanish zarur. Tasavvurdan ishlash tabiat, borliqni kuzatish, eng xarakterli onlarni ilg'ab olishni shakllantiradi.



Tabiat tez o'zgaruvchan bo'ladi. Shuning uchun tez, rang vat us munosabatlarni aniqlash tavsiya etiladi. Bir joydagi imorat va daraxtlar turli ob-havo sharoitida har hil rang koloritida ko'rinadi.

Tabiatda etyud yozishni osmon ava uzoq plandan boshlashni tavsiya etiladi, masofa kengligi ifodalab, er tekisligi va old plani umumlashtirilib yaxlit bajariladi.

Detallarni maydalamasdan predmetlari yaxlit belgilanadi.



Ko'rish nuqtasini tanlashda predmetlarni gorizontol chekkasi kartinaning ichki orqa tomoniga qaratilgan bo'lsa, manzarada chuqurlik masofani anglashga yordam beradi.



Ufq chizig'i qog'ozni pastki qismida bo'lsa, havoni ko'proq ko'rsatishga va uni fonida baland predmetlarni tasvirlash imkoni tug'iladi.

Kompozitsiya kata yorug' va to'q joylashtirish yorug' nuqtasiga bog'liqdir. Yorug' nuqtasini qaerga joylashtirsak, shunga qarab soya yoriqlari o'zgaradi. Shuning uchun tabiatdan rasm chizigan vaqtda quyosh harakati, ob – havo o'zgarishi bilan hisoblashish kerak. Shuningdek manzara kompozitsiyada goh old planni goh orqa planni to'q yoki yorqin yorug'da tasvirlash mumkin.

Birinchi plandagi predmetlar aniq mayja soya, yorug', refleks bilan, orqa plandagi predmetlarni esa xiraroq umumlashtirib tasvirlanadi.

Shuning uchun dala amaliyotida rangtasvir va qalamtasvirda bajarish vazifalari kompozitsiya bilan chambarchas bog'langan. Uni bir – biridan ajratib bo'lmaydi.

Kartinadagi asosiy rang munosabatlari havo perspektivasi bilan bog'liqdir.

Oq tushdagi predmetlar uzoq masofada quyosh nurida rangi o'zgarib sariq pushtiroq, soyada esa ko'kimtir (sovuq rang) bo'lib ko'rinadi.

Ko'k gunafsha, yashil rangli predmetlar orqa planda ko'kimtir tumanda o'zaro xiralashib ko'rinadi.

Shuning uchun birinchi rangli predmetlar orqa planda ko'kimtir tumanda o'zaro xiralashib ko'rinadi.

Shuning uchun birinchi planni issiqroq ranglarda, orqa planni esa sovuqroq ranglarda ko'ramiz. Sovuq tushdagi ranglar tomoshabinga uzoqda turgandek, issiq ranglar yaqinlashayotgandek tuyuladi.

Qadimgi san'at ustalarining manzara asarlari uch planga bo'linadi: old plan – jigarrang, o'ta plan – yashil va orqa plan – ko'k. Ular o'rtasidagi chegarani aniqlash qiyin hammasi kompozitsiya elementlari bilan bir – biriga bog'langan.

Ochiq havoda ishlash har – xil tushayotgan reflekslarni inobatga olishni taqozo etadi, ayniqsa osmon, havodan tushadigan reflekslar kuchli bo'ladi.

Bunda qishning oftobli kunda qorning soya qismi ko'k rangda bo'ladi.

Quyoshli kunda odam gavdasi va imoratlarga er satxidan tushayotgan yorug' reflekslarni ko'ramiz. Yorqin libosli odam quyosh yoritib turgan maysadan yashil refleks, sariq qumli erda refleks albatta sariq bo'ladi.

Bulutlar quyoshga yaqin bo'lganda soya qismi havoda yorug' ko'rinsa, ufq chizig'iga yaqin joyda bulut soyasi xavodan to'q bo'lishi mumkin. Bulutlar umuman to'q ko'rinmasdan, lekin erning soya qismidagi ranglarga nisbatan ochroq bo'ladi. Bulutlarni tasvirlashda o'zgaruvchan shakllarni ko'pincha xayoldan tasvirlashga to'g'ri keladi. Shuningdek hovuz, ko'llardagi suv havoga nisbatan to'qroq ko'rinadi. Suvda aksi tushayotgan predmetlarni qirralari xira, ranglari bir – biriga yaqinlashadi.

O'rol Tansiqboevning «Ona o'lka» asarida diyorimizni go'zalligi tarannum etiladi. A. Rilovni «Moviy kenglikda» kartinasida his hayajon, ko'tarinki ruh sezilib

turadi. Agarda ko'rish nuqtasi aniq va juda to'g'ri tanlangan. Shuning uchun ufq chizig'i juda past bo'lib bepoyon kenglikni his etishni kuchaytiradi.

Bu kabi kompozitsiyalar echimida yaratilgan manzaralarni ko'plab misol keltirish mumkin. Manzara san'atini rivojlantirishda V. Yakovlevni «Transport yo'lga qo'yilmoqda» nomli asarida o'sha yillarda hukm surgan muhitni kompozitsiya echimida ustalik bilan ochib berilgan.



Taniqli ijodkor O'. Tansiqboevning «Tog'dagi kolxoz» (1953) asarida yig'im – terim pallasi, so'lim tog' yonbag'irlaridagi bug'doy dala, jazirama issiqda kombayn yonida Xotin – qizlar, aravaga somon ortayotgan dehqon, juda mohirona tasvirlangan. Talabalar tabiatning turli fasllarida ijod qilishi mukammal o'rganishlari muhimdir. Ayniqsa darxat turlari, tuzilishi, kuzda barglarning har xil rangda bo'lishi, talabadan nihoyatda izchillik bilan naturaga yondoshishni talab etadi.

Shuningdek rejada talabalarning shahar manzarasini tasvirlash va yakuniy kompozitsiya bajarish vazifasi ham mavjud.

Shahar manzarasida imorat va transport vositalarini tasvirlash uchun ranglavha bajarayotganlarida naturaning mayda bo'laklariga e'tibor berish shart emas.

Tasviriy san'atning vazifasi naturadagi mavjud barcha mayda detallarni ko'chirmay, ongli ravishda manzaradagi kata predmetlarni kompozitsion to'g'ri joylashtirib yaxlit tasvirga erishishni talab qiladi.

Shahar manzarasidan kompozitsiyaga zarur material yig'ish oson emas. Ko'chadagi hayot, doim haraktdagi transport vositalari, odamlarni tasvirlash mushkul.

O'kuv vazifasi sifatida birinchi kurs bilan plenerda mavzuli natyurmort yozish maqsadga muvofiqdir. Hayotdan kelib chiqib, kata predmetlardan tashkil topgan natyurmortlarni tasvirlash, kompozitsiya eskizi variantlari ustida mashq qilish asosiy vazifalardan hisoblanadi.

O'zbekistonlik rangtasvir ustalari S. Kolibanov, V. Ufimtsev, R. Axmedov, V. Lisov, E. Melnikov, Yu. Elizarov, G'. Abduraxmonov, L. Yunusov kabilar natyurmort janrida turli mavzuda ko'plab asarlar yaratib, respublika madaniy boyligiga o'z hissalarini qo'shdilar.

Talabalarni ijodiy qobiliyatini oshirishda yuqorida qayd etib o'tilgan taniqli rassomlar ijodlarini o'rganish maqsadga muvofiqdir.

Planerda odam gavda kompozitsiyasi ham muhim rol o'ynaydi. Yorug'ga qarshi o'tirgan modelni rangtasviri murakkab ish hisoblanadi.

Chunki gavdaning bosh qismi to'q tusda ko'rinadi. Old tomondan ishlanganda peshona, burun chekkasi, engak tagidagi soyalar, ko'z chuqurligidan yorug' bo'lsa, hozirgi vaziyatda hammasi aksincha bo'ladi. Peshonasi to'q, burunni tagiga atrofdan refleks tushib, kala hajmi kichik bo'lib ko'rinadi. Yorug'ga qarshi qo'yilgan modelda atrofdan tushgan reflekslar ko'payib ketadi.

Shunday qilib qiyin vazifani mohirona echgan V. Serovni «Shaftolilik qiz», Nesterovni «Akademik I. Pavlov» va xirurg «S. Yudin» portretlarida ko'rishimiz mumkin.

Bu portretlarda bosh va qomatning rang munosabatlari aniq va nozik topilgan.

V. Serovning daraxt tagida o'tirgan «Qiz portreti», shuningdek, o'zbek rassomlaridan A.Abdullaevning «Sobir Abdulla», R.Ahmedovning «Ona o'ylari» portretlari plenerda o'ziga xos kompozitsiya echimiga ega.

Aziz alabalar, siz o'z oldingizga ma'lum vazifani qo'yib nihoyasiga etkazib chizing, chala ishlarni tashlab yubormang.

Taniqli rassomlar haqida yozilgan badiiy adabiyotlar, kundalik, esdaliklarni o'qing, muzeyda saqlanayotgan nodir asarlarni o'rganib ulardan o'zingizga xulosa chiqaring.

Ko'p rassomlar o'z uslubiga ega. V. Serov shular jumlasidandir. Kashf etgan usulda, portretlarni tez yozib maromiga etkazib bitkazar edi.

Shu portretlar orqali kelajak avlod, ulug' zotlarni, tarixda yashab o'tgan shaxslarni hayoti xaqida chuqur tasavvurga ega bo'ladilar. Serov portretni 30 seans yozsa, Velaskes va Gels tez, uzog'i bilan ikki seansda portretni bitirar edilar.

XIX asrda Rossiyada maishiy janr ijod etish rivojlandi. V. Perov, I. Repin, V. Makovskiy, N. Yarashenko, K. Savitskiy, G. Myasoedov kabi rassomlar o'z asarlarida xalqning kuch – qudratini, ichki – kechinmalari va izzatlarini mohirona tasvirlagan.

O'zbekistonlik rassomlar Z.Kovalevskayaning «Lojada», N.Kashinaning «Doira chalayotgan qiz», R.Ahmedovning «Tushki tanaffus», G'.Abdurahmonovning «Oila» asarlarida mavzuni chuqur anglash, milliy kolorit va kompozitsiya echimi aniq topilganligini o'rganish orqali o'quvchilarni kichik mutaxassislar qilib tayyorlash muhim hisoblanadi.

Quyida o'quvchilarning tasviriy san'atda kompozitsiya tuzishga o'rganish hamda mustaqil kelajakda rassom sifatida hisoblab, ijod qilishga yuksak darajadagi san'at asarlarini yaratishga yanada chuqurroq his etishga olib keladi (1-jadval).

**KXX o'quvchilarining manzara kompozitsiyasini tuzishda ijodiy faolligini oshirish bo'yicha olingan natijalar (1,2,3 bosqich o'quvchilari. Jami 632 nafar o'quvchi)**

1-jadval

	O'quvchilar soni	O'zlashtirish darajalari		
		Yuqori	O'rta	Past
Tajriba guruxlari	304	122	166	16
Nazorat guruxlari	328	120	156	52

Tajriba-sinov ishlari yana shuni ko'rsatdiki, amaliy mashqlar bajarish usulda darslar tashkil etish natijasida, buyuk rassomlarning asarlari reproduksiyalaridan ko'rgazmalar tashkil etish, bu janrlarda o'quvchilarning ijodiy ishlari tanlovini o'tkazish, "Tasviriy san'at tur va janrlarini kim ko'p biladi" mavzusida trening o'tkazish, tabiat qo'yniga qilingan sayohat va shu asosda ijodiy ishlarni bajarish, ona tabiat bilan bog'liq mavzularda o'quvchilar ijodiy ishlaridan ko'rgazmalar tashkil etish, ona tabiatni asrab avaylashga "ranglar jilosida ona tabiat" mavzusida konkurslar uyushtirish. Manzara janrida ijod qiluvchi rassomlar bilan uchrashuvlar o'tkazish, kechalar hamda ularning asarlaridan ko'rgazmalar tashkil etish, kabi turlari alohida ahamiyat kasb etadi.

Tadqiqot mavzusiga doir sinflarda olib borilgan ishlar borasida o'quvchilar tomonidan o'zlashtirilgan bilimlarni kengaytirish, chuqurlashtirish hamda mustahkamlash imkonini beradi. Bundan tashqari o'quvchilarga noan'anaviy usulda darslar tashkil etish natijasida ularda tasviriy san'atdan nazariy bilimlari oshganligini va ijodiy faolligini oshganligini ko'rishimiz mumkin.

O'quvchilarga noan'anaviy usulda darslar tashkil etish orqali ularning ijodiy qobiliyatlarini shakllantirishning samaradorligi ko'p jihatdan o'qituvchi va

o'quvchilar o'rtasidagi hamkorlik, ularning faolligi, qiziqishi, tashabbuskorligi hamda har bir mashg'ulotga ijodiy munosabatda bo'lishliklariga, shuningdek, o'qituvchi tomonidan o'quv jarayonlarini amaliy yo'nalishda bo'lishligiga, ichki va fanlararo aloqalarga bog'liq bo'ladi. Tasviriy san'atdan ichki aloqalar uning xar bir yo'nalishi (borliqni idrok etish, san'atshunoslik asoslari, naturaga qarab tasvirlash, kompozitsiya) olib borilsa, fanlararo aloqalar uni "Informatika", "Adabiyot", "Matematika", "Plastik anatomiya", "O'zbekiston tarixi" kabi ko'plab fanlar bilan uzviy aloqada o'tkazilishi tadqiqotda qo'yilgan vazifalarni to'laqonlik amalga oshirish imkonini beradi.

Shuni ham qayd qilish lozimki, tashhis sinfidagi har bir o'quvchi bilan o'tkazilishi shart. Uquvchilar o'quv imkoniyatlari bo'yicha tashhishlashga doir bir qator metodikalar ishlab chiqilgan. Unga ko'ra har bir modulda o'quvchilarni egallashlari, o'zlashtirishlari lozim bo'lgan bilim va malakalar, ijodkorlik yuzasidan natijalar bayon etiladi. Xususan, "Ona tabiatni asraylik" mavzusidagi kompozitsiya ishlash darsida quyidagi masalalarni hal etilishi nazarda tutiladi:

1. Ekologik muammolar haqida tasavvurga ega bo'lish.
2. Manzara kompozitsiyasi uchun materiallar to'plash va ularni guruhlash.
3. Manzara kompozitsiyani qog'oz sirtida to'g'ri joylashtirish.
4. Manzarani qalamtasvir, rangtasvir va kompozitsiyaning qonun-qoidalari va nazariy asoslariga rioya qilgan holda bajarish (rangshunoslik, perspektiva, yorug'soya, planlik).
5. Rasmdagi detallarni shakllari, o'lchov va o'lchov nisbatlarini to'g'ri belgilash.
6. Rasmni toza va tartibli bajarilishi.

Tashxislashga kirishgan har bir o'qituvchi har bir bola uchun alohida tashxis daftarini tutib, o'quvchini fanga bo'lgan har bir harakatini kuzatish asosida yozib boradi. Xususan, bu daftarda o'quvchilarning quyidagi sifatlari qayd qilib boriladi:

O'quvchining "Tasviriy san'at" faniga bo'lgan munosabati;

O'quvchi tasviriy san'atni qaysi turi va janriga qiziqadi (rangtasvir, grafika, haykaltaroshlik, manzara, portret v.b.);

O'quvchining tasviriy san'at fanidan tayyorgarligi qanaqa (bilimi, malakasi, ijodkorligi v.b.);

O'quvchining o'quv qurollari bilan ta'minlanganlik darajasi;

O'quvchining tasviriy san'at darsiga munosabati;

O'quvchi va ota-onasining tasviriy san'atga munosabati;

O'quvchi oilasidagi muhit;

O'quvchining umumiy fikrlash qobiliyati;

O'quvchining sog'ligi;

O'quvchining ijro intizomi;

O'quvchining axloqiy tarbiyalanganlik darajasi.

Bu sifatlarni o'rganish uchun o'qituvchi avvaldan tashxis uchun zarur bo'lgan materiallarni tayyorlab oladi (suhbat, anketa, ijodiy ish, mashq, insho, test v.b.)

Ayrim psixologlar tomonidan "Layoqatlarni aniqlashning sotsiologik metodikasi" (sinf o'quvchilarini so'roqlash orqali har bir o'quvchini layoqatini aniqlash), o'quv predmetiga moyillikni aniqlash (tashxislash orqali o'quvchilarning qaysi fanga qiziqishlarini aniqlash)", "Psixologik va pedagogik tashxisda mikdoriy va sifatli yondashuvlar" (o'quvchilarning sinf -jurnalidagi. reyting ko'rsatgichlarini o'rganish orqali o'quvchilar qobiliyatlarini aniqlash) deb" nomlangan metodikalarni ishlab chiqishgan. Bu metodikalar o'quvchilarni tasviriy san'atdan atroflicha aniq tashhislash imonini beradi.

Bizning kuzatishlarimiz shuni ko'rsatadiki, kompozitsiya mashg'ulotlarida "6x6x6", "Har kim har kimga yordam beradi", "Tanqidiy tafakkur", "Debat" texnologiyalarini qo'llash imkoniyatlari mavjud bo'lsa, naturaga qarab rasm ishlash darslarida "Aqliy xujum", "Tanqidiy tafakkur", "Sinkveyn", san'atshunoslik asoslari



mashg'ulotlarida "5x5x5", "Aqliy xujum" kabi texnologiyalardan keng foydalansa bo'ladi.

"Tanqidiy tafakkur" texnologiyasini o'qituvchi dars jarayonida ishlayotgan yoki ishlab bo'lingan har bir rasm yuzasidan qo'llashi mumkin. Bunda o'qituvchi hoxlagan o'quvchisini rasmini o'rta qo'yib u haqida faqat tanqidiy fikrlarni bildirilishini bolalardan so'raydi. Tanqidiy fikr bildiruvchi bir yoki birnecha o'quvchilari bo'lishlari mumkin. Mazkur texnologiya sinfda rasm ishlayotgan har bir o'quvchini o'z ishlaridagi xato va kamchiliklarni aniqlash va ularni tuzatish imkonini beradi.

"Aqliy xujum" texnologiyasining borliqni idrok etish yoki san'at asarlarini idrok etish mashg'ulotlarida keng ko'llash imkoniyati mavjud. Bunda o'quvchilar uchun notanish bo'lgan tabiat manzarasi yoki tabiat aks etgan san'at asariga bolalar e'tiborini qaratilar ekan, ularga tabiat manzarasi yoki san'at asarida aks etgan nafosatni aniqlash kerakligi yuzasidan ko'rsatmalar beriladi. Bunday aqliy tafakkurni talab etadigan ko'rsatmalar san'at asarining kompozitsiyasi, uning g'oyasi, mazmuni, ishning savodxonligi yuzasidan bo'lishi mumkin.

Naturadan manzara rasmini ishlash mashg'ulotida o'qituvchi "Har kim har kimga o'rgatadi" texnologiyasi bo'yicha bolalarga har biri 5 tadan bo'lgan o'quvchilardan iborat guruhlar tuzishni taklif etadi. Har bir guruh hamkorlikda o'zaro maslaxatlashib natura rasmini ishlaydilar. Uquvchilar ishga kirishlaridan avval ularga 100 balli tizim asosida ko'p bal to'plash topshirig'i beriladi va qaysi gurux ko'p ball to'plasa o'sha gurux g'olib topilib, ularga yuqori baholar qo'yiladi.

## XULOSA

Kasb hunar kollejlarda yoshlarga tasviriy san'at mashg'ulotlarini metodik jihatdan to'g'ri tashkil etish va o'tkazish metodik asoslarini ishlab chiqish hozirgi kunning eng dolzarb muammolaridan biri hisoblanib, kelajak yosh avlodga o'zbek milliy san'atimizni o'rgatishda ahamiyati bexisobdir. Mazkur bitiruv malakaviy ishida tasviriy san'at fani bo'yicha tasviriy san'at fanini yangi axborot texnologiyalari asosida utkazish mavzusini tanladim. Buning uchun fan dasturlarini, tahlil kildim. Mavzu asosida tuzilgan rejalar kuzatdim. Shundan sung bitiruv malakaviy ishimda milliylikni aks ettirish maksadida yukoridagi dars ishlanmalarini tanladim.

Shuningdek bitiruv malakaviy ishni amalga oshirishda quyidagi vazifalarin bajariga harakat qilindi:

- tasviriy san'at o'qitish metodikasi fani tarixi, uning rivojlanish bosqichlari to'g'risida ma'lumot;

- tasviriy san'atning asosilaridan biri bo'lgan tasviriy san'at qonun qoidalarini o'rganish;

- sharq san'ati namoyandalari, ularning ijodiy yullari va tasviriy san'atda ijod etishlari bilan tanishish, ijod uslublarini o'rganish.

Bitiruv malakaviy ishni amalga oshirishda KHKlarning tasviriy san'at darslarini taxlil qilindi. KHK o'quvchilarining tasviriy san'at buyicha ta'lim davlat standartlarini o'rganildi. Tasviriy san'at mashg'ulotlarida o'qitishning hozirgi holatini aniqlashga xarakat kildim.

Tasviriy san'at ixtisosligi bo'yicha oliy o'quv yurtlari bakalavriat yunalishlari o'quvchilarining amaliy ishlari va nazariy mashg'ulotlarini kuzatildi. Mutaxassis rassom-pedagoglarni tayyorlovchi muassasalar ish faoliyatini ilmiy-uslubiy jihatdan tahlil etishga xarakat kildim.

Yoshlarni yuksak didli, Vatanga sadoqat, milliy hamda jahon xalqlari san'atini mukammal biladigan, o'tmish madaniyatimizni sevib qadrlay oladigan kishilar bo'lib etishishlarida tasviriy san'at darslarida yangi axborot texnologiyalarining o'rni behisob bo'lib mashg'ulotlarga pedagogning puxta tayyorgarlik ko'rganiga ko'p jihatdan bog'liq.

**TASVIRIY SAN'AT ATAMALARI O'ZBEK VA INGLIZ TILLARIDA  
IZOHLI LUG'ATI**

<p><b>Avtoportret</b> – ( grek – o`zim) muallif o`z tasvirini ishlaydigan san`at asari. Bu jarayonda asar muallif va ishlanadigan model bir obyektga gavdalanadi.</p>	<p><b>Self Portrait</b> - (Greek - himself) - a portrait in which the artist depicts himself. In this case, the creator of the product and the model are combined in one person.</p>
<p><b>Akademizm</b> – klassik san`at turning qoidalariga amal qilish. Qismlari : qadimiy afsona, Injil, qadimgi tarix. Turlari : neoklassitsizm.</p>	<p><b>Academicism</b> - following external characteristics of classical art. Stories: ancient mythology, the Bible, ancient history. Variety - neoclassicism.</p>
<p><b>Akvarel</b> – tayyorlashda suvda parchalanish hususiyatiga ega modda, masalan gummiarabik moddasidan foydalanilgan bo`yoq turi. Odatda akvarel suv bilan qorilganda suv kabi tiniq holatga keladi va mo`yqalamda uzun dog`lar yordamida ishlanadi.</p>	<p><b>Watercolors</b> - Paint, which is used for the manufacture of water-soluble binders such gum Arabian. Usually water soluble to water-color transparent state and applied to the paper wide spots, known as dithering.</p>
<p><b>Alla prima</b>- (lot- birinchi urinishdan) tasviriy san`atdagi rassomlik usuli, mohiyati shundaki, ishlanadigan tasvir hech bir yordamchi chizmalarsiz ishlanadi.</p>	<p><b>Alla prima</b> - (Latin - the first time) - technique in which the final surface of a painting is completed in one sitting, without under painting.</p>
<p><b>Assimetriya</b> – qar. Simmetriya</p>	<p><b>Asymmetry</b> - see Symmetry.</p>
<p><b>Axromatik ranglar</b> – qar. Xromaticheskie tsveta</p>	<p><b>Achromatic colors</b> - see chromatic colors.</p>
<p><b>Barokko</b> – XVI-XVIII asro xirlaridagi Yevropa me`morchiligida masshtab va ritmlar, material va faktura, soya va yorug`liklarning uyg'unligi kabi hususiyatlarga ega bo`lgan san`at yo`nalishi.</p>	<p><b>Baroque</b>- an elaborate theatrical style gaudily ornate ornamentation in decorative art and architecture that flourished in Europe in the 16th to 18th century characterized by curved rather than straight lines.</p>
<p><b>Botal janri</b> – (frans bataille - jang). Jang va</p>	<p><b>Battle Genre</b> - (from Fr. Bataille battle).</p>

<p>jang hayotiga bag`ishlanadigan tasviriy san`at janri. Asosiy qismini jang olib borish jarayoni, jangdan keyin nishonlash jarayoni, yurishlar va namoyishlar tashkil etadi.</p>	<p>Battle-painting. Genre of fine arts dedicated to the themes of war and military life. Foremost in the battle genre scenes occupy land and sea battles, military campaigns, and parades.</p>
<p><b>Belila</b> – oq mineral bo`yoq. Odatda tarkibida kumush, temir, mis, titan kabi moddalar mavjud bo`ladi. Birinchi oq mineral bo`yoq - yog`li rassomlik san`ati uchun mo`ljallangan – qo`rg`oshin belilasi. U mustahkam, yaxshi quriydi va havo ta`siriga chidamli hossalarga ega. Qo`rg`oshin belilasining kamchiliklari ham bor: u zaharli, vaqti bilan vodorod sulfide ta`siridan rangi to`q va tiniqroq holatga keladi, yog`da sarg`ayadi.</p>	<p><b>White</b> - white mineral paint. Used lead, barite, zinc, titanium and methane whitewash. First whitewash for oil painting - white lead. They are plastic and durable, well dry, opaque and well-kept weathering. White lead has disadvantages: they are poisonous, darken over time from hydrogen sulfide and become more transparent, yellow in butter.</p>
<p><b>Biennale</b> – ikki yilda bir marotaba o`tkaziladigan madaniy - ommaviy san`at festivali.</p>	<p><b>Biennale</b> - cultural events (exhibitions, festivals), held regularly every two years.</p>
<p><b>Blik</b> – (nemis. - nigoh) soya va yorug`lik elementi. Buyumdagi eng yorug` nur tushgan, asosan jilolanib va yaltirab turgan qismi. Odatda bu dog` yorqinligiga ko`rabuyumning umumiy ko`rinishidan yaqqol farqlanib turadi.</p>	<p><b>Glare</b> - (German - opinion) - the element of light and shade (see). The brightest spot on the illuminated mainly glossy or shiny surfaces. This is usually a spot on its brightness very sharp contrast to the general tone of the subject.</p>
<p><b>Bolon maktabi</b> – Boloniya shahrining markazida joylashgan italiya tasviriy san`at maktabi. Boloniya rassomlarining asarlari XIV asrdanoq o`ziga hosligi va qiyofalarning rangdorligi bilan ajralib turgan, lekin tarixiy-badiiy tushuncha sifatida Bolon maktabi, birinchi navbatdauyg`onish davridagi italiya tasviriy san`ati yo`nalishining biri bilan bog`liq.</p>	<p><b>Bologna School</b> - one of the schools of Italian painting from the center in the city of Bologna. Bolognese painters work already in the 14th century stood out sharp specificity and expression of images, but as a historical and artistic concept of the Bolognese school associated primarily with one of the trends of the Italian painting of the formation and flourishing of the Baroque.</p>
<p><b>Qog`oz-</b> tasviriy san`atda qog`oz ko`proq akvarel bilan ishlashda qo`llaniladi, bu</p>	<p><b>Paper</b> - Paper, quality, composition, and so prominently in the descriptions of watercolors,</p>

<p>yerda ortiqcha takrorlanishlardan qochib, faqat bir qancha mulohazalar bilan kifoyalanish mumkin.</p>	<p>and so to avoid unnecessary repetition here may restrict ourselves to a few remarks.</p>
<p><b>Butaforiya</b> – (ital. buttafuori iste’ moldan chiqarilgan). <b>1.</b> Haqqoniylikni aks ettiradigan predmet yoki maket. Butaforiya odatda do`kon, teatr, muzeylarda qandaydir voqeani aks ettirishda qo`llaniladi. Tasviriy san`atda butaforiya natura ishlashda qo`llaniladi. <b>2.</b> Soxtalik, zar ip, hashamat.</p>	<p><b>Props</b> - (Italian buttafuori obsolete). <b>1.</b> Objects, models that mimic the real thing. Application props on stage, in movies, shop windows, museums, creating nativity scene. Painter’s props used to draw from nature. <b>2.</b> Forgery, tinsel, ostentation.</p>
<p><b>Maishiy janr</b> – kundalik hayot tarziga bag’ishlangan tasviriy san`at janrlaridan. Maishiy janrga asosan kata bo’lmagan o’lchamlardagi maishiy tasviriy san`at, grafika va haykaltaroshlik kiradi. Maishiy sahnalar san`atda o’rta asrlarda alohida janr sifatida shakllandi.</p>	<p><b>Genre</b> -Art that depicts the casual moments of everyday life and its surroundings or a class of art having a characteristic form or technique. Domestic scene crystallized into a genre of art in the middle Ages.</p>
<p><b>Vanman</b> - (angl whatman) – qalin qattiq qog`oz. Juda sifatli, yuzasi ga`dir - budur, mustahkam va yaxshi moylangan qog`oz. Qog`oz nomi ingliz qog`oz korxonasi egasi J.Vatman sharafiga qo`yilgan.</p>	<p><b>Whatman</b> - (from the English. Whatman) - thick white paper, high grade paper with a rough surface, good sized and strong. Named after the owner of English J. Whatman paper mill.</p>
<p><b>Venetsiya maktabi</b> – Italiya tasviriy san`atidagi asosiy va taniqli maktablardan biri. Asosan XV—XVI asrlarda (Uyg`onish davrida) jadal rivojlandi. Bu maktabga tasviriy san`atni boshlashda aniq rasmlarni anatomiya bilimlari bilan birgalikda bilish, rasmdagi ranglarga kuchli e`tibor berish, kutilmagan kompozitsion qarorlar qabul qilish kabi hususiyatlar hosdir. XIV asr Venetsiya maktabi. Bu davrning o`ziga hosligi shundaki, bu davrda vizantiya va gotlarning badiiy an`analari chambarchas bog`langan.</p>	<p><b>Venetian School</b> - One of the main Italian schools of painting. Most developed in the second half of the XV-XVI centuries (Renaissance). For this school is characterized by the predominance of paintings began in conjunction with the exact figure and a good knowledge of anatomy, careful attention to the color of a picture, unexpected compositions. XIV century Venetian school. This period is characterized by interweaving of Byzantine and Gothic art traditions.</p>

<p><b>Uyg`onish davri</b> – (Renesans) XIV – XVI asrlarda Yevropa madaniyatida san`at davri. Oqsuyaklarga hos fe`l-atvor, gumanistik dunyoqarash, tarixga murojat. O`rta asrlardan so`ng uningdiniy yo`nalishi va madaniy ko`rinishi - go`zallik va uyg`unlikka intilish, hissiyotlarning boyligi va dunyoning turli-tumanliklariga, inson qiyofasiga tabiat toji deb qaralgan.</p>	<p><b>Renaissance</b> - (Renaissance) era in European culture 14 - 16 centuries. Secular, humanistic world view, the appeal to antiquity. After the Middle Ages, with its austere religious spiritualism and dogma - the desire for beauty and harmony, sensuous richness and diversity of the world, the image of man as the crown of nature.</p>
<p><b>Ko`rgazma</b>– texnika, fan, madaniyat, iqtisod va san`at kabi sohalaridagi yutuqlarni omma e`tiboriga havola etish. Ko`rgazma tadbir va o`tkazilayotgan joyni bildirishi mumkin.</p>	<p><b>Exhibition</b> - Public demonstration of the achievements in the fields of economy, science, technology, art and culture. The exhibition can be denoted as the event itself, and holding it there. In a narrow sense - installation, weighting of art for display, viewing, discussion.</p>
<p><b>Galereya</b> – tasviriysan`at, madaniyat buyumlarivaasarlarinisqaqlab, himoya qiladigan, o`rganadigan vanamoyishetadigandavlat, mahalliy yoki hususiy muassasa. Tutgano`rnivavazifalarigako`ragalereyatijoriyfaoliyatolibborishim mumkin.</p>	<p><b>Gallery</b> - State, public or private enterprise, constantly engaged in exhibiting, storing, studying and promoting the art. Depending on the status and tasks gallery can conduct business.</p>
<p><b>Gamma</b> – ranglar jilosi, ko`proqamaliysan`atda qo`llaniladigan bir nechta ranglarning o`zarouyg`unligi. Issiq, sovuq, yorqin va boshqaxillarga ajratiladi.</p>	<p><b>Gamma</b> - Gamma color, a number of harmonically related colors (usually with one dominant), used in the creation of paintings, arts and crafts, etc. There are a warm cold, light, and other schemes.</p>
<p><b>Uyg`unlik</b> - (grek – birdamlik, o`zarokelishuv, uyg`unlik) tasviriysan`atda: rangvashakllarning o`zarouyg`unligi, mos kelishi, tasvirdagi qismlarning o`zaro aloqasivashubil anbir gatimosha qilish uchun maroqli hususiyatga ega.</p>	<p><b>Harmony</b> - (Greek - harmony, unity and coherence of parts) - in the fine arts: a combination of shapes or colors, or the interaction parts of the image with the greatest consistency and therefore more favorable for visual perception.</p>
<p><b>Gotika</b>-XII-XVI asrlarda Yevropaga hos</p>	<p><b>Gothic</b> - A style of architecture and art</p>

<p>o'rtta asr san'atining badiiy uslubi, asosan baland ingichk aminorali, uchi uchli oynali, murakkab naqshli (vitrajli) ibodatxona qurilishlarida foydalaniladi.</p>	<p>dominant in Europe from the XIIth to the XVth century. Gothic architecture features pointed arches, ribbed vaults, and often large areas of stained glass</p>
<p><b>O'yanaqsh</b> – bu metal, tosh, yog'och yoki boshqa materialga tushirilgan qog'ozdagi rasm izi. O'yanaqshning turli uslublari mavjud: kesmanaqsh, ofort, andozali nashr, toshbosma va boshqalar. Kesma naqsh va ofortda rasm metal plastina bo'ylab kesiladi yoki ofortda kislota bilan yuviladi.</p>	<p><b>Engraving</b> - Printing technique in which an intaglio image is produced by cutting a metal plate or box directly with a sharp engraving tool. The incised lines are inked and printed with heavy pressure. There are different techniques of engraving: engraving, etching, lithography, serigraphy and screen printing.</p>
<p><b>Grafika</b> – (grek.graphike, grapho yozaman, chizaman) 1. Tasviriy san'at turi bo'lib, asosiy tasviriy vositalar: qog'ozga tushirilgan chiziqlar, shtrixlar, dog' va nuqtalar bilan rasm chiziladi. Grafika ikki turga bo'linadi: tasviriy (rasm), muallif tomonidan chizilgan rasm va nashr qilingan: o'yanaqsh, toshbosma. 2. Asosi shunday rasmdan iborat bo'lgan nashr qilingan badiiy tasvirlar (o'yanaqsh, toshbosma). Ranglar grafikada yordamchi vazifasini bajaradi.</p>	<p><b>Graphics</b>-(Greek graphike, grapho writing, Church, paint). 1. Type of fine art, based on drawings made by major graphic means: line, strokes, spots and dots drawn on a piece of paper. Schedule is divided into two types: a drawing (figure), the picture painted by the artist and print: engraving, lithography. 2. Printed art images, which are based on a pattern (engraving, lithography). Color chart in a supporting role.</p>
<p><b>Grafit</b> – (grek.grapho – yozaman). 1. To'q kulrang yoki qora rangdagi mineral, uglerodning tabiiy turi. Qalam o'zagini tayyorlashda qo'llaniladi. Grafit matodan yoki boshqa materialdan qilingan qog'ozga tushganda kumush iz qoldiradi. Grafit qalam XVIII asr oxirlaridan qo'llanila boshladi, ilk marotaba u qattiq bo'lishi uchun grafit va loyni kuydirish yo'li bilan tayyorlandi. 2. Toshqalam, o'zak qalamning ichida joylashgan.</p>	<p><b>Graphite</b> (Gr. grapho - write). 1. Mineral is dark gray or black, the natural form of carbon. Used for the manufacture of pencil rod. Graphite in contact with the paper, canvas or other surface leaves silvery trail. Graphite pencil began to apply from the end of XVIII century, when it was first produced by burning graphite and clay for hardness. 2. Rod inside the pencil lead.</p>
<p><b>Grizayl</b> – (fran. Grisaille gris so'zidan olingan – kulrang). Bir rangli tasviriy san'at, bir rangli yozuv (monoxromiya), bitta rang yordamida ishlanadi, odatda kulrang yoki jigarranglardan foydalaniladi. Grizayl uslubi uskuna tasvirida, shuningdek</p>	<p><b>Grisaille</b> (Fr. Grisaille from gris - gray). Monochrome painting, monochrome painting (monochrome), made shades of one color, usually gray or brown. Grisaille technique widely used in easel painting, as well as decorative interior painting. Grisaille classicism</p>

<p>interyerlarda ham keng qo'llaniladi. Grizayl klassitsizm san'atida relyef soya va nur tasviri yordamida yoritiladi.</p>	<p>in art imitates relief with an image of light and shade. Grunt</p>
<p><b>Grunt</b> – (nem. Grund yer, o'zak). O'zakni (mato, daraxt, karton yoki metal) fizik, ximik, mexanik va estetik to'ldirish. O'zak yuzasiga, bo'yoq qatlamini ushlab qolish, bo'yoq moddalari bog'lashini cheklash, istalgan rang va jilo berish uchun maxsus tayyorlangan qatlam surtiladi.</p>	<p><b>Ground - (German. grund- soil basis).</b> Physical, chemical, mechanical and aesthetic refinement of the base (canvas, wood, cardboard or metal). Over the substrate a thin layer of special composition preparatory to ensure adhesion of the paint layer, to limit the absorption of intense binder colors, giving the desired texture and tone.</p>
<p><b>Guash</b> (fran. Guache, ital. guazzo suv bo'yog'i). 1. Tiniq bo'lmagan bo'yoq, suvda yelim (gummiarabik yoki dekstrin) va belil moddasini aralashmasi. Akvarelning bir turi sifatida paydo bo'lgan. Guashli bo'yoq rasm yuzasida qalin qatlam hosil qiladi. Belil bo'lganligi sababli, guashda chizilgan rasm qurish jarayonida ocharadi va baxmalga o'xshash mayin rangga aylanadi. Guash – qoplovchi, korpus bo'yog'I, ya'ni to'q ranglarni och ranglar bilan qoplash hususiyatiga ega va aksincha.</p>	<p><b>Gouache</b> (Fr. Gouache, Italian. Guazzo water-based paint). 1. Opaque paint pounded on the water with glue (gum Arabic or dextrin) and mixed oxide. Emerged as a kind of watercolor. Gouache forms on the surface of a dense layer of painting. Because of the presence of white, gouache painting dries lightens and becomes velvety matte. Gouache - opacity, body color that is capable to block the light and dark colors on the contrary</p>
<p><b>Dizayn</b> (ing. Design loyihalash). Buyumlarni badiiy loyihalashtirish, go'zallik, tejamkorlik va qulaylik prinsiplarigga asoslangan sanoat buyumlari, mashina, moslamalar, uskunalar, interyerlarning estetik ko'rinishini loyihalashtirish.</p>	<p><b>Design - (English design-to-design, construct).</b> Industrial design objects, design, aesthetic appearance of industrial products, machinery, fixtures, equipment, interiors, based on the principles of combining comfort, efficiency and beauty.</p>
<p><b>Diptix</b> (grek.diptychos ikki marta taxlangan). Ilk marotaba qadimgi Gretsiya va Rimda uchragan, ikkita yog'och, bronza yoki fil suyagidan tayyorlangan yozuv taxtachasi, ular maxsus suyuqlik bilan qoplangan va birlashtirilgan. O'rtaasrlarda Yevropada diptix yez yuzi tasviri yoki tasviriy san'at asari bilan ikki taraflama taxlangan. Keyinroq diptix-ikki qismdan iborat asarga aylandi.</p>	<p><b>Diptych- (Greek diptychos folded twice).</b> Was first used in ancient Greece and Rome, are the two wood, bronze or ivory for a writing tablet, they were covered with a layer of wax and joined together. In medieval Europe, diptych - two leaf hinged to the picturesque or embossed image. A painting or carving consisting of two panels.</p>



<p><b>Pardalamoq</b> – (fran.draper) biror narsani materiya bilan qoplash yoki yopish, ularni bo'g'imlarga yig'ish. Bo'g'imli pardalar – drapirovka.</p>	<p><b>Drape-</b> (French draper) cover or upholster anything matter, collect it in the crease. Curtain with pleats - drapery.</p>
<p><b>Kompozitsiya qonunlari</b> – (lot.compositio – insho, tuzish). Badiiy koompozitsiyaning asosiy qonunlari: tenglik, yakkalik va uni tashkil etuvchi elementlarning yagona fikrga, bir butunni qabul qilish hususiyatini aniqlovchi mazmun va boshqa qismlarga tobeligi.</p>	<p><b>Composition laws</b> (Latin composition-writing, drafting). Basic laws of artistic composition: balance, unity, and the subordination of its elements monolithic ideological concept, content and other components determines the perception of a whole.</p>
<p><b>Yakunlanish</b> – asar ustidagi ishning shunday bosqichiki, unda ijodiy fikrlarning eng yuqori bisqichiga erishiladi yoki, qisqa ma'noda, belgilangan tasviriy vazifa bajariladi.</p>	<p><b>Completeness</b> - a stage in the work on the product, when they obtained the maximum realization of the fullness of creative design or, more narrowly, whencertain representational task.</p>
<p><b>Zal</b> – (nem. Saal zal). Me'morchilikda bo'yi, eni va uzunligi o'zaro teng bo'lgan katta tadbir joyi. Zal me'morchilik joyi sifatida diniy ibodatxonalarining rivojlanishi natijasida kelib chiqqan. Zal ommaviy yig'ilish yoki tadbirlar uchun mo'ljallangan. (konsert zali, majlislar zali, ko'rgazma zali, banket zali, o'qish zali, kutish zali).</p>	<p><b>Hall</b> (German Sal hall). The architecture - a grand room height, width and length is approximately equal. Hall as an architectural type of space is attributable to the development of cross-domed buildings. Facilities designed for busy meetings or special occasions. (Concert hall, an exhibition hall, a banquet hall, a conference hall, a hall of fame, a reading room, waiting room).</p>
<p><b>Oltin kesim</b> – biror bir shaklningg mutanosib tenglikda bo'linishi, bunda kichik qism katta qismga, huddi katta qism eng katta qismga bog'liq bo'lgani kabi bo'ladi. Rasm qismlari va bir butunning mutanosiblik nazariyasi ilk marotaba Uyg'onish davrida shakllangan. Son ekvivalentida oltin kesim cheksiz kasrdan iborat: 1,618033988.....</p>	<p><b>Architect.</b> Same as the architect.<sup>65</sup> Golden ratio. Any form of division in harmonious proportion in two parts in such a relationship, in which a minority of so applies to most, like much to the whole value. Theory of ideal relations parts of the painting and the whole first formulated in the Renaissance. In numerical terms Golden Section is an infinite fraction: 1.618033988.....</p>

<p><b>Tasvir</b> – belgilangan obyektни tasvirlovchi buyum, obraz, rasm. Tasviriy san’atda yaratilayotgan asarlar (rasmda, kompozitsiyada va b.) haqiqiy dunyoning subyektiv tasviri hisoblanadi.</p>	<p><b>Item image</b>, A visual representation of an object, scene or person produced on a surface.</p>
<p><b>Ma’bud</b> (grek. – tasvir, ma’bud, obraz). Pravoslav va katoliklarda ta’zim qilish buyumi, Xudo, muqaddas hodisalar yoki cherkov tarixining tasviri. Bunday ma’budlar odatda qattiq tekislikka qilinadi (maxsus ishlandan yog’och. Boshqotirma, me’morchilik tasvirlari ham shunday nomalanadi.</p>	<p><b>Icon</b> (Greek image, icon, image). The Orthodox and Catholics - the object of worship, a picturesque image of God, saints or holy events or church history. Such icons are usually made on a solid surface (specially treated wooden board covered with gesso). Also called mosaic icons, paintings and sculptures.</p>
<p><b>Impressionizm</b> (fran.impressionnisme, impression – taassurot) – XIX asr oxiri XX asr boshlarida san’at yo’nalishi, fransuz tasviriy san’atida shakllandi. Haqiqiy dunyoning harakatlari va o’zgarishlarini, o’tkinchi taassurot sifatida yetkazib berishga harakat qilinadi, impressionist rassomlar plener tizimini yaratishdi; ular refleks va rangli soyalarni aniq qilib “toza rang” mazkalarida yaratishdi. XIX asr oxiri XX asr boshida san’at yo’nalishi.</p>	<p><b>Impressionism</b> (Fr. impressionnisme, of impression - an impression) - the direction in the art of the last third of the 19th - early 20th centuries, the most clear expression obtained in French painting. In an effort to capture an unbiased real world in its mobility and volatility, passed directly as a fleeting impression, impressionist, plain air painters have developed a system, they wrote separate brushstrokes "pure color" just recreating reflexes and colored shadows. Art movement of the late 19th - early 20th centuries.</p>
<p><b>Qadama naqsh</b> – marmar, loy, metal, daraxt va boshqa material qismlaridan bino va buyumlarni tasvirlar bilan bezash. Ular yuzaga terilgan va rang va materialiga ko’ra farqlanadi. Ba’zida materaillar bir xil bo’ladi: darxt daraxtga (intarsiya), metal metalga, tosh toshga.</p>	<p><b>Inlay</b> - decorating products and building images from pieces of marble, ceramics, metal, wood, mother of pearl, etc., which are embedded in the surface and differ from it in color and material. Sometimes the same materials: wood on wood (marquetry), metal on metal (notching), stone by stone.</p>
<p><b>Sozlash</b> – ilk marotaba interyer galereyasida asarlarni yaratish jarayonini ta’riflash uchun qo’llanilgan, keyinchalik bu atama san’atning belgilangan turlari uchun qo’llanila boshladi.</p>	<p><b>Installation</b> - used originally to describe the installation process works in the interior of the gallery, the term was later applied in relation to a particular kind of art.</p>

<p><b>Interyer</b> – (fran.interieur – ichki) arxitekturada, butun bir binoning yoki uning qismlarining (yo'lak, xonalar, eski binolarda xor zali va boshqalar) ichki qismi. Arxitektura interyerining badiiy ta'sirchanligi, uning shakllari va qismlarining mutanosibliigi, dekorativ bezaklari bilan aniqlanadi. Tasviriy san'atda interyer – bu janr, uning asosini esa binolarning ichki qismini tasvirlash tashkil etadi.</p>	<p><b>Interior</b> - (from the French. Interieur - internal) in architecture, interior space of the building as a whole or its constituent areas (lobby, lobby, rooms, halls in secular buildings, choir, nave, transept in the Christian church, etc.). Artistic expression is defined as the architectural interiors of its proportions, configuration, architectonic component parts, and its decoration. Interior painting - a genre, one of the main reasons for which is the image of different interiors.</p>
<p><b>San'at</b> – 1. Ijodiy tasvir, butun borliqni badiiy obrazlarda yetkazib berish. San'at – jamoat fikri shakllaridan biri va ham bir insonning, ham butun odamzod madaniyatining bir qismi, barcha avlodlarning ijodiy faoliyatining turli natijalari. Tasviriy san'at, dekorativ san'at. 2. Mohirlik, ustalik, ishni chuqur bilish. 3. Shunday mohirlik talab qiluvchi ish.</p>	<p><b>Art</b> - 1. (Controversial one this...) Having a degree of human involvement — through manual skills or thought products of human creativity. The creation of beautiful or significant things, a superior skill that you learn by study and praise and observation or photographs or other representations in a publication.</p>
<p><b>Tarixiy</b> – arxitektura uslubi, arxitekturaning oldingi uslublari bilan uyg'unlashib kkeladi. XIX asr oxirlarida keng tarqalgan. Qadimgi adabiyotlarda eklektika deb nomlangan.</p>	<p><b>Historicism</b> - The architectural style based on a mixture of elements of the previously dominant architectural styles. Was most common in the late XIX century. In Soviet literature called eclecticism</p>
<p><b>Kadmiy</b> – (grek.cadmea – ruhlangan, kumush rangli) – hiyol ko'k rang aralashgan kumush rangli metal. Kadmiyning bu rang qorishmalari qizil, olovrang va sariq rang pigmentlarini yarratish uchun foydalaniladi: kadmiy och qizil, kadmiy limon rangi, kadmiy olovrang va boshqalar. Kadmiy sulfidi shisha, farfor, keramika va yog'li bo'yoqlar uchun qo'llaniladi.</p>	<p><b>Cadmium</b> - (Greek cadmea - zinc, silver) - metal silver with a bluish tint. Sulphur compounds of cadmium is used to make paint pigments of yellow, orange and red colors: purple cadmium, cadmium red light, cadmium lemon, cadmium orange, and so on cadmium sulfide used as a pigment for glass, porcelain, ceramic and oil paints.</p>
<p><b>Kazein</b> – (lot.caseus – pishloq) sutning kislota bilan o'zaro ta'siridan kelib</p>	<p><b>Casein</b> - (Latin caseus - cheese) special milk protein, formed by coagulation of milk under</p>

<p>chiqadigan, maxsus sut oqsili. Kazien maxsus kazein yelimini tayyorlash uchun qo'llaniladi. Kazein matoni yopishtirishda grunt sifatida foydalaniladi, shuningdek maxsus bbo'yoqlar yaratishda foydalaniladi: kazein yog'li tempr.</p>	<p>the influence of acids. Casein is used for the manufacture of casein glue. Casein is used as a primer for the sizing of the canvas, and when you create tempera paints: casein-oil tempera. Casein is the glue in the casein-fresco.</p>
<p><b>Rasm</b> – tugallangan (eskiz va etyuddan farqli) va mustaqil badiiy ma'noga ega tasviriy san'at asari. Freska va kitob miniaturasidan farqli rasm belgilangan interyer yoki belgilangan bezak tizimi bilan bog'lanishi shart emas.</p>	<p><b>Picture</b> - a painting, having completed character (as opposed to sketch and sketch) and independent artistic value. Unlike the mural or portrait miniature painting is not necessarily associated with a particular room or a particular system of decoration.</p>
<p><b>Karton</b> (fran.carton, ital.cartone, carta – qog'oz). 1. Qalin, qattiq va juda pishiq qog'oz, oddiy qog'ozdan qalin. Qog'ozga tushirilgan rasm, eskiz, keyin u o'zakka tushiriladi (mato, devor, yog'och yoki metal tekislik).</p>	<p><b>Cardboard</b> (French carton, from Italian. Cartone, from carta - paper). 1. Thick, dense and very strong paper, thick and brown sugar. 2. Preparatory drawing, sketch, sketch on paper, which was subsequently transferred to the substrate (paper, wall, wooden or metal board).</p>
<p><b>Klassitsizm</b> – XVII-XIX asr boshlarida yevropa san'atida badiiy uslub. Tarixga estetik nazar bilan qarash. Uyg'onish davri an'analarni davom ettirish (insoniyat aqlining kuchiga ishonch, uyg'unlik va me'yor ideallari)</p>	<p><b>Classicism</b> - the artistic style of European art 17 - early 19th centuries. Appeal to antiquity as the aesthetic standard. Continuing the tradition of Renaissance (the belief in the power of the human mind, the ideals of harmony and measure).</p>
<p><b>Kolorit</b> – (ital.colorito, lot.color-bo'yoq, rang) rasmdagi bo'yoqlar mutanosibligi, ularning o'zaro aloqasi, rang va uyg'unligiga ko'ra ranglarning mosligi. Iliq, sovuq va yorqin kolorit. Koloritning tashqi tasviri – asarda ranglarning yorqinligi va uyg'unligi.</p>	<p><b>Color</b> - (Italian colorito, Lat. Color - paint color) ratio of colors in the image, their relationship, the consistency of color and tone on tone and saturation. Warm, cold, bright color. Outward expression of color - a beautiful color combinations and color of the product.</p>
<p><b>Kollaj</b> – (fran.collage, yopishtirish)- tasviriy san'atda biron bir asosga, o'zidan rangi va fakturasi bilan farq qiluvchi materailar yopishtirishning texnik uslubi.</p>	<p><b>Collage</b> - (from French collage, literally - gluing) - technique in art, sticking on any basis material different from it in color and texture.</p>


<p><b>Kompozitsiya</b> – (lot.composition – tuzish) – badiiy asarni uning mazmuni va hususiyatiga ko’ra tuzish. Kompozitsiya asarga o’ziga hoslik va butunlik bahsh etuvchi badiiy shaklning muhim elementi hisoblanadi.</p>	<p><b>Song</b> - (from the Latin. Composition - drawing) - Construction work of art due to its content and character. The composition is a key element of artistic form, which gives the product of unity and integrity.</p>
--	--

## ADABIYOTLAR RO’YXATI

1. Kadrlar tayyorlash milliy dasturi. Barkamol avlod O’zbekiston taraqqiyotining poydevori. – Toshkent: Sharq, 1997.
2. N.Abdullaev. San’at tarixi. 2 qismlik. I – qism. – Toshkent, 1987.
3. N.Abdullaev. San’at tarixi. 2 qismlik. II – qism.– Toshkent, 2001.
4. B.Azimova. Natyurmort tuzi shva tasvirlash metodikasi. - Toshkent: O’qituvchi, 1984.
5. B.Boymetov, N.Tolipov. Maktabda tasviriy san’at to’garagi. – Toshkent: 1995.
6. G.V.Beda. Osnovi izobrazitelnoy gramoti (risunok, jivopis, kompozitsiya). Uchebnoe posobie dlya studentov pedinstitutov. – Moskva, 1981.
7. G.V.Beda. Jivopis. Uchebnoe posobie. – Moskva, 1986.
8. S.Bulatov. O’zbek xalq Amaliy san’ati. – Toshkent: Mehnat, 1994.
9. V.S.Kuzin. Psixologiya. – Moskva: Vishaya shkola, 1982.
10. V.S.Kuzin. Oseova obucheniya izobrazitel'nogo iskusstvo v shkole. – Moskva: Prosveshchenie, 1977.
11. T.Maxmudov. Mustaqillik va ma’naviyat. – Toshkent, 1993.
12. T.Maxmudov. Abdulxaq Abdullaev (albom). – Toshkent, 1987.
13. M.Nabiev. Rangshunoslik. - Toshkent: O’qituvchi, 1984.
14. B.Oripova. Tasviriy san’at iboralari izohli lug’ati. N., 2003.
15. N.Oydinov. Rassom – o’qituvchilar tayyorlash muammolari. – Toshkent: O’qituvchi, 1997.
16. N.Rostovtsev. Akademicheskiy risunok. - Moskva, 1980.
17. A.Umarov. Tasviriy san’at atamalarining izohli lug’ati. – Toshkent: O’zTSMTU, 1998.

18. A.Turdaliev. Kompozitsiyaga oid tayanch iboralar. N., 2004.
19. O.Usmonov. Kamoliddin Behzod va uning naqqoshlik maktabi. - Toshkent: Fan, 1977.
20. E.V.Shoroxov. Kompozitsiya. Uchebnik.– Moskva, 1984.
21. A.Egamberdiev. Raxim Axmedov.– Toshkent, 1994.
22. R.Xasanov. Tasviriy san'at o'qitish metodikasi.– Toshkent, 2005.

**ILLYUSTRASIYALAR**



**Abdumannon Yunusov**









**Anvar Mirsoatov**

